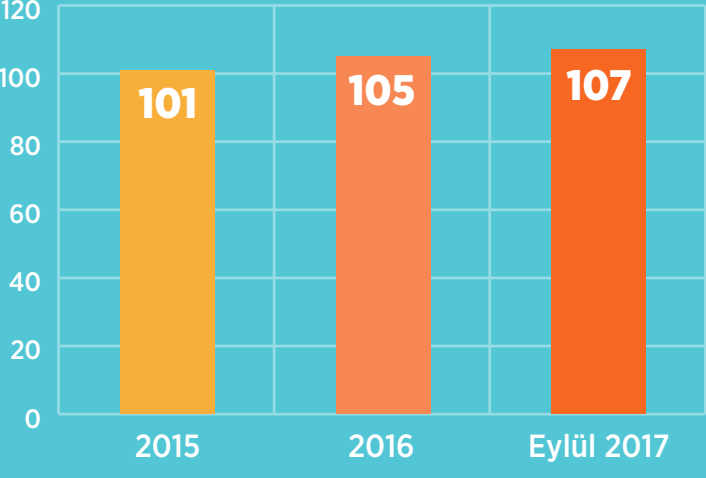


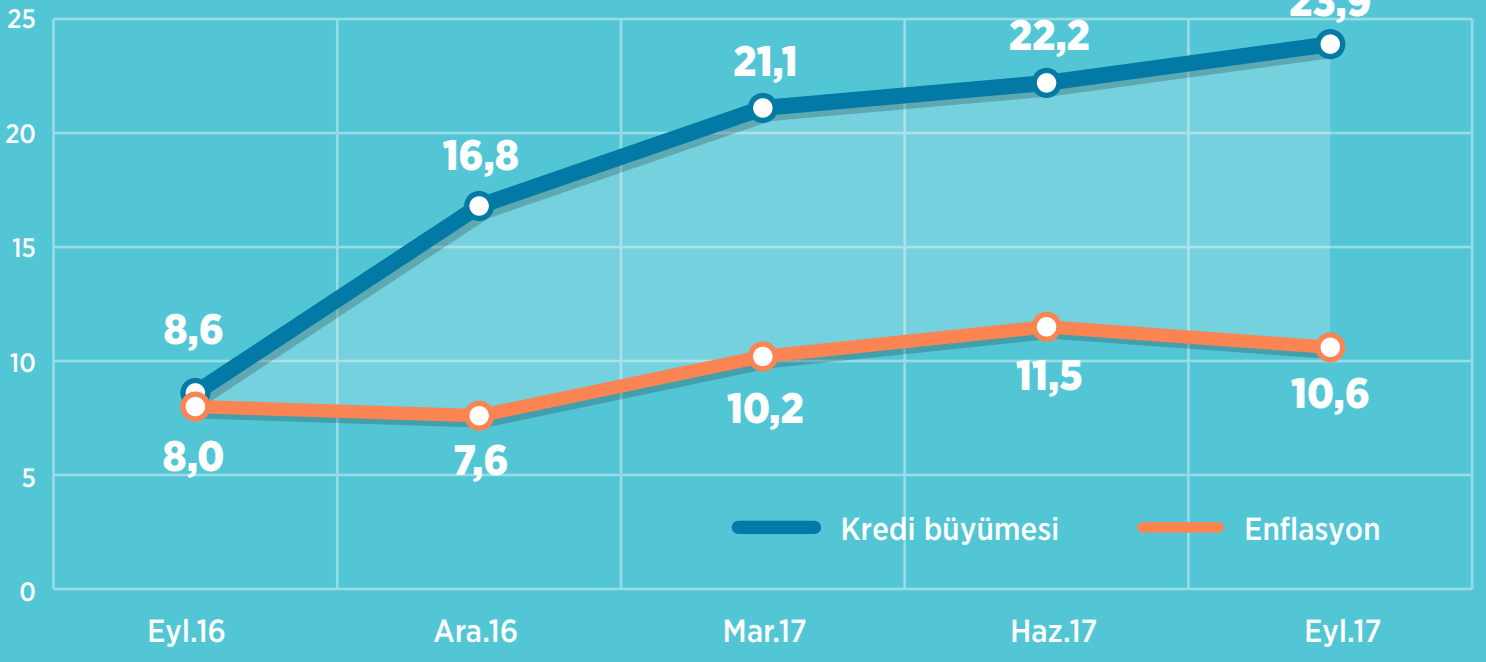
# BANKACILIK SEKTÖRÜ DEĞERLENDİRMESİ EYLÜL 2017



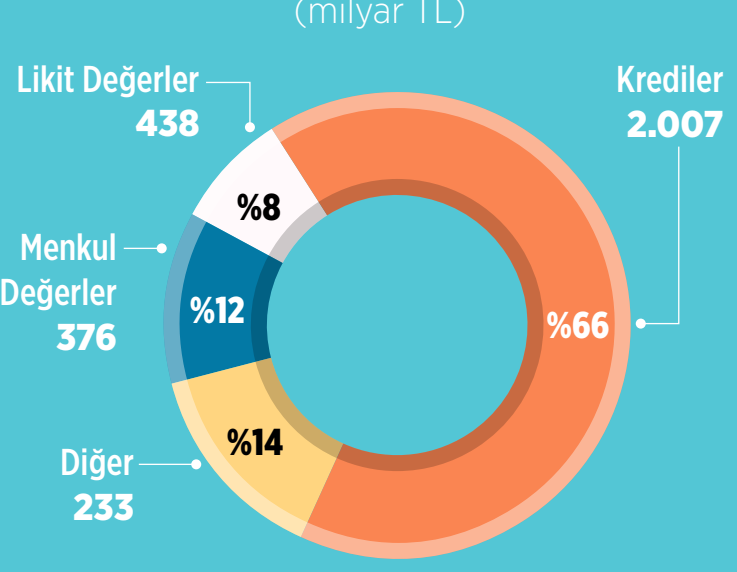
## AKTİF/GSYİH (Yüzde)



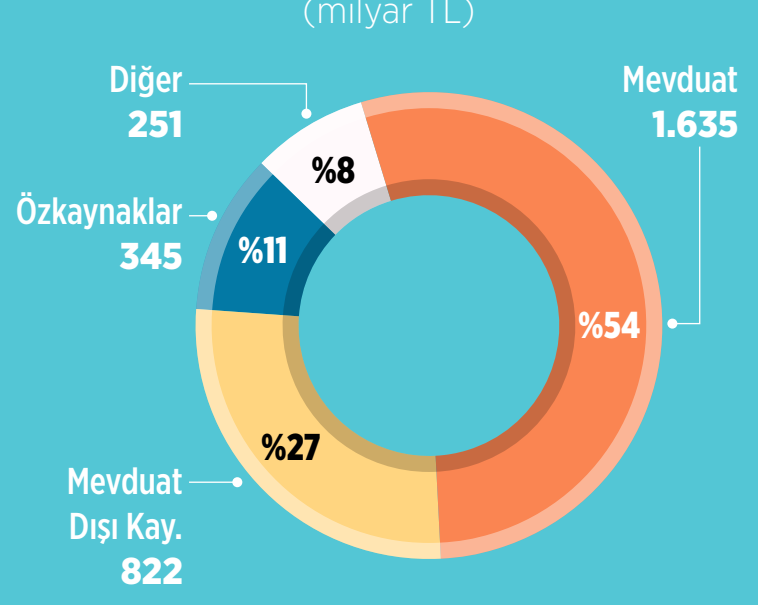
## KREDİ BÜYÜMESİ VE ENFLASYON (YÜZDE)



## AKTİF DAĞILIMI (milyar TL)



## PASİF DAĞILIMI (milyar TL)



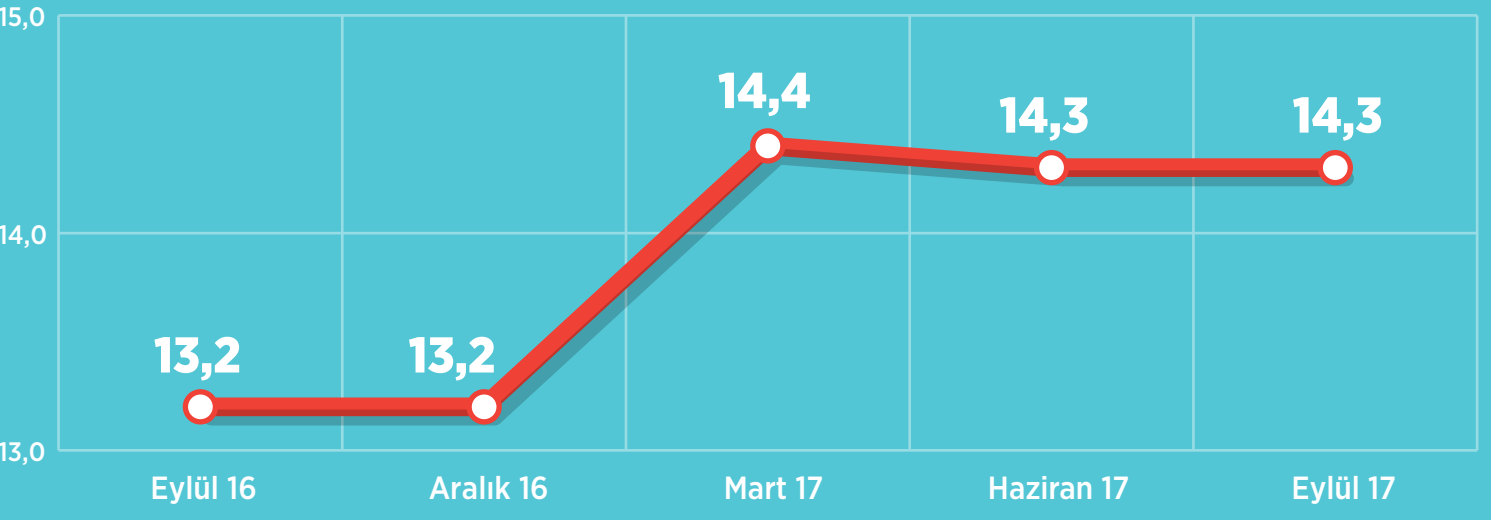
## TASFİYE OLUNACAK ALACAKLAR/ KREDİLER (Yüzde)



## SERMAYE YETERLİLİK ORANI

**%17,2**

## ORTALAMA ÖZKAYNAK KÂRLILIĞI (Yüzde)



## KURUMSAL KREDİLERİN PAYI (Yüzde)



## Bankacılık Sektörü Değerlendirmesi Eylül 2017

Bankacılık Düzenleme ve Denetleme Kurumu verilerine göre, Eylül 2016 itibariyle, bankacılık sektörü toplam aktifleri bir önceki yılın aynı ayına göre **yüzde 21** artarak **3 trilyon TL** (860 milyar dolar) olmuştur. Krediler; mevduat ve mevduat dışı kaynaklardan daha hızlı büyümüştür. Sektör, öz kaynak artışı yoluyla kaynak üretimine devam etmiştir. Son bir yıllık dönemde kredilerin yüzde 14'ü öz kaynaklardaki büyümeden gelen kaynakla finanse edilmiştir.

### Kredi artışı güçlü

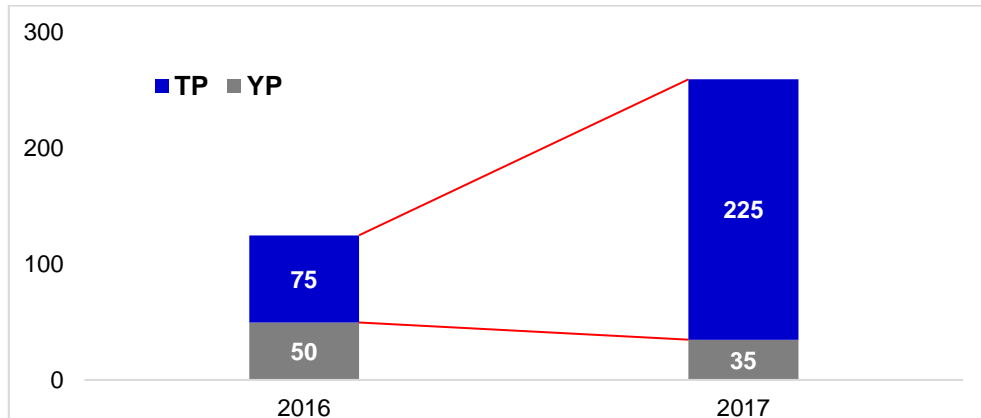
Toplam krediler bir yıl önceye göre **yüzde 24**, sabit fiyatlarla ise **yüzde 12 oranında** büyüyerek **2 trilyon TL** (565 milyar dolar) olmuştur. 2016 yılının ilk dokuz ayında 125 milyar TL artan krediler 2017 yılının aynı döneminde 260 milyar TL artmıştır.

Toplam mevduat **yüzde 22** oranında artış ile **1,64 trilyon TL** (460 milyar dolar) olmuş, sabit fiyatlarla artış yüzde 10 olmuştur. Toplam kaynakların **yüzde 54'lük** bölümünü mevduat oluşturmuştur. Kredi/mevduat oranı 2 puan artarak, yüzde 123 düzeyine yükselmiştir.

### Seçilmiş Bilanço Kalemleri

Milyar TL	Eylül 2016	Eylül 2017	Pay (%)	Değişme (yıllık, %)	
				Eyl-17	Nominal
Likit değerler	389	438	14	13	2
Menkul değerler	329	376	12	14	3
Krediler ve takipteki alacaklar	1.623	2.007	66	24	12
Mevduat	1.341	1.635	54	22	10
Mevduat dışı kaynaklar	689	822	27	19	8
Öz kaynaklar	293	345	11	18	6
<b>Toplam aktif/pasif</b>	<b>2.534</b>	<b>3.054</b>	<b>100</b>	<b>21</b>	<b>9</b>

### Yılın İlk Üç Çeyreğinde Kredi Değişmesi (Ocak – Eylül, milyar TL)



### Mevduat dışı kaynaklar artmaya devam etti

Yıllık bazda **yüzde 19** artan mevduat dışı kaynaklar Eylül 2017 itibariyle **822 milyar TL** (232 milyar dolar) olmuştur. Repo işlemlerinden sağlanan fonlar dışında, mevduat dışı kaynakların bütün önemli alt kalemlerinde artış yaşanmıştır.

### Bireysel kredilerdeki artış daha yavaş

Bireysel kredilerin yıllık büyümesi Eylül ayı itibariyle yüzde 12 seviyesinde gerçekleşmiştir. Bireysel krediler toplam kredilerin yüzde 25'lik bölümünü oluşturmaktadır. Kurumsal kredilerdeki yıllık büyüme ise yüzde 28 olmuştur.

### Tahsili gecikmiş alacak oranı geriliyor.

Takipteki alacaklar/kredi oranı Eylül 2017'de bir önceki yıla göre 0,3 puan azalarak **yüzde 3,1** olmuştur.

### Net faiz dışı giderler azaldı.

2017 yılı Eylül ayı itibariyle faiz gelirleri **yüzde 22**, faiz giderleri ise de **yüzde 23** artmış, net faiz geliri **yüzde 21** artarak **107 milyar TL** olmuştur. 12 aylık kar hacmi **yüzde 26** artış ile **46 milyar TL** olmuştur.

#### Seçilmiş Gelir Tablosu Kalemleri (12 aylık, milyar TL)

	Eylül 2016	Eylül 2017	Değişme (%)
<b>Faiz gelirleri</b>	188	229	22
<b>Faiz giderleri</b>	100	123	23
<b>Net faiz geliri</b>	<b>88</b>	<b>107</b>	<b>21</b>
<b>Faiz dışı gelirler</b>	36	38	4
<b>Operasyon giderleri</b>	59	66	11
<b>Faiz dışı gelir (Net)</b>	<b>-23</b>	<b>-28</b>	<b>22</b>
<b>Dönem net karı</b>	<b>36</b>	<b>46</b>	<b>26</b>

### Özkaynak karlılığı değişmedi.

Yıllık ortalama özkaynak karlılığı\* bir önceki çeyreğe göre değişmeyerek yüzde 14,3 olmuştur.

Bankacılık sektörü toplam özkaynakları Eylül 2017 itibariyle bir önceki yıla göre yüzde 18 artarak 345 milyar TL (97,1 milyar dolar) olmuştur. Özkaynaklar dolar bazında önemli bir değişiklik göstermemiştir.

\* Ortalama Özkaynak Karlılığı = (12 Aylık Kar) / (12 aylık özkaynak ortalaması)