



Bankacılık Sektörü 2020-2021

28 Mayıs 2021

Türkiye’de önlemler

- Hızlı ve çok yönlü önlemler
- Toplum sağlığının korunması
- Kapsayıcı, karma para, maliye ve kredi politikası uygulaması
- Maliye politikası; sektörleri ve istihdamı destekleyen transfer harcamaları yapıldı ve yükümlülükler ertelendi
- Para politikası; düşük faiz ve yüksek likidite ile piyasalar desteklendi
- Kredi politikası; krediler uygun koşullarda arttırıldı



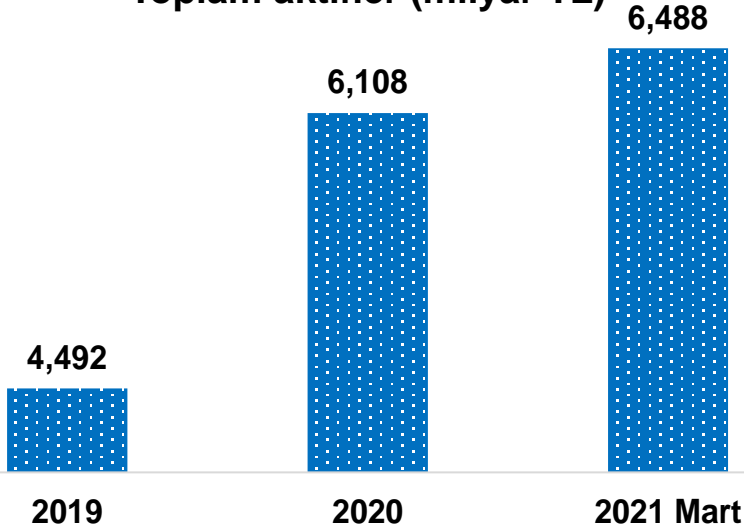
Bankacılık sektörü tüm gücüyle destek oldu

- **Ekonomi politikasına destek**
- **Kamunun finansmanı**
- **Kredi kanalları açık tutuldu**
- **Uygun imkanlarla ek finansman**
- **Sektörlere özel kredi paketleri**
- **Yapılandırmalar**
- **Kesintisiz hizmet**
- **Ödeme sistemleri çalıştırıldı**

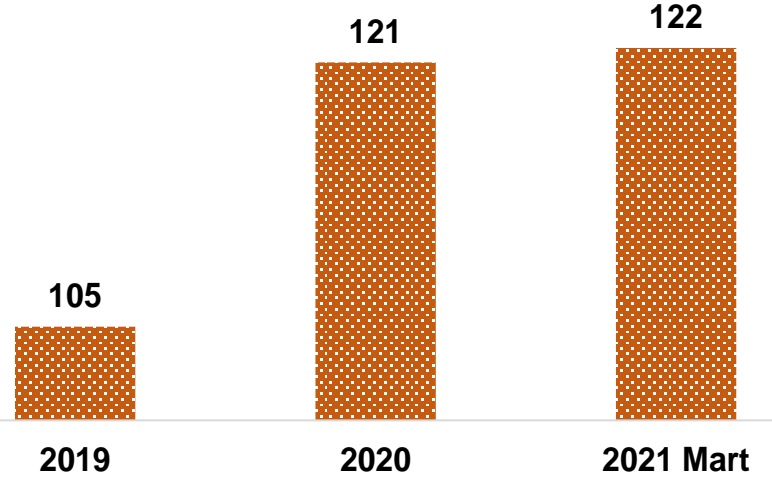


Bilanço hızlı büyüdü

Toplam aktifler (milyar TL)



Toplam aktifler/Gsyh (%)



Kaynak: BDDK, TÜİK



Özel sektör ve kamuya 4,9 trilyon TL kaynak

Ekonomiye finansman Milyar TL

Menkul kıymetler portföyü

TL
YP

2021 Mart 12 aylık
% değişme

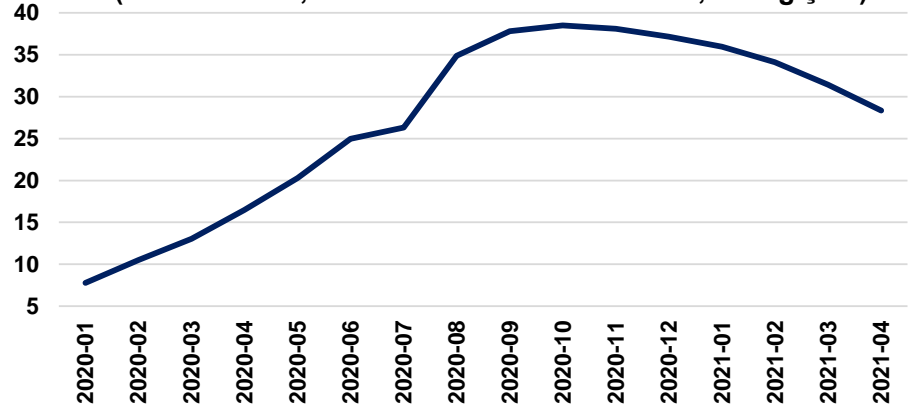
1,078	44
594	31
485	65

Krediler

TL
YP

3,813	30
2,448	33
1,365	24

Kredi
(Sabit kurlarla, 13 haftalık hareketli ortalama, % değişme)



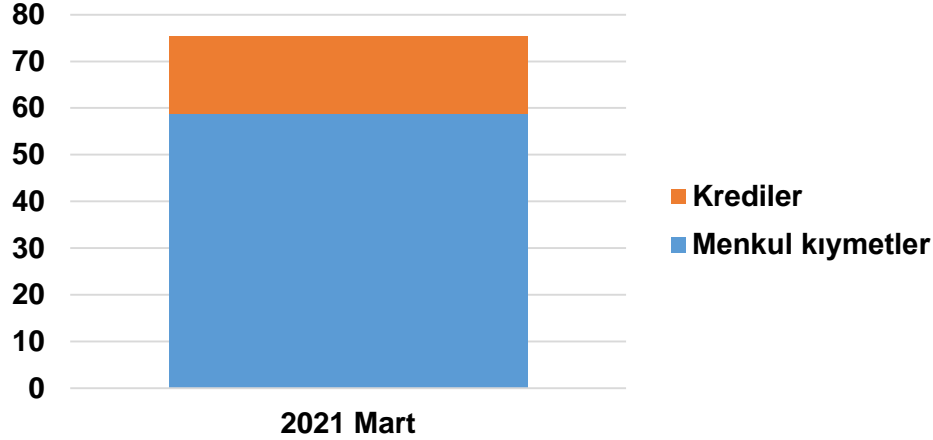
Kaynak: BDDK, TBB



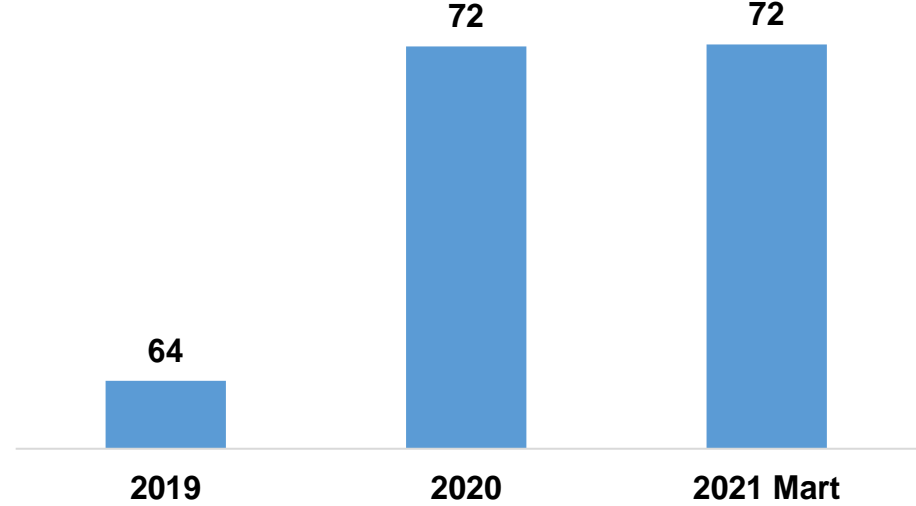
Kredi ve menkul kıymetler aktiflerin yüzde 75'i

Kredilerin milli gelire oranı

Kredi ve menkul kıymetler/
Toplam aktifler (%)



Kredi/Gsyh (%)



Kaynak: BDDK, TBB

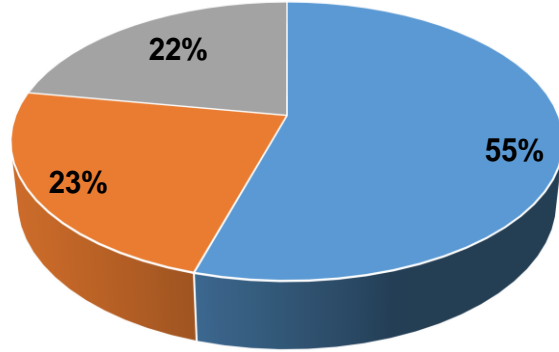


Kredilerin yüzde 78'i ticari

Ticari kredilerin dağılımı yaygın

Kredilerin dağılımı

■ Büyük işletmeler ■ KOBİ ■ Bireysel



Ticari kredilerin dağılımı (%)

2021 Mart

Ticari Kredi Türü	Oran (%)
Toplam	100
İmalat Sanayi	27
Ticaret	16
İnşaat	11
Elektirik gaz ve su	9
Emlak ve komisyon	8
Taşıma, depo ve haberleşme	8
Turizm	5
Tarım ve ormancılık	5

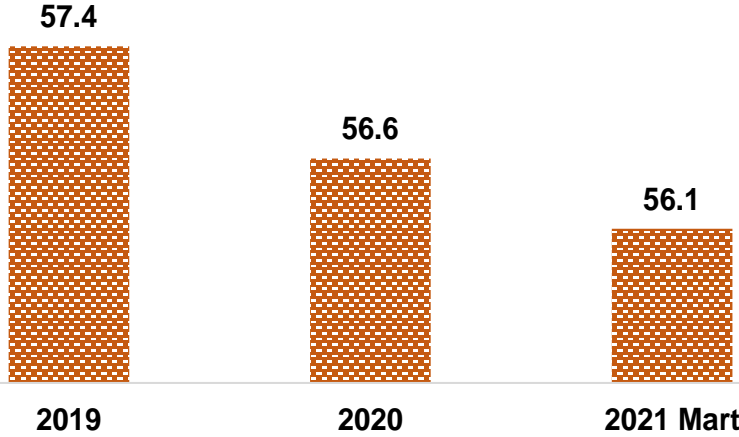
Kaynak: BDDK, TBB



Mevduat bilançonun yüzde 56'sı

TL mevduat daha yavaş arttı

Mevduat/bilanço (%)



Mevduat Milyar TL

2021 Mart

12 aylık
% değişme

Mevduat
TL
YP

3,643
1,636
2,007

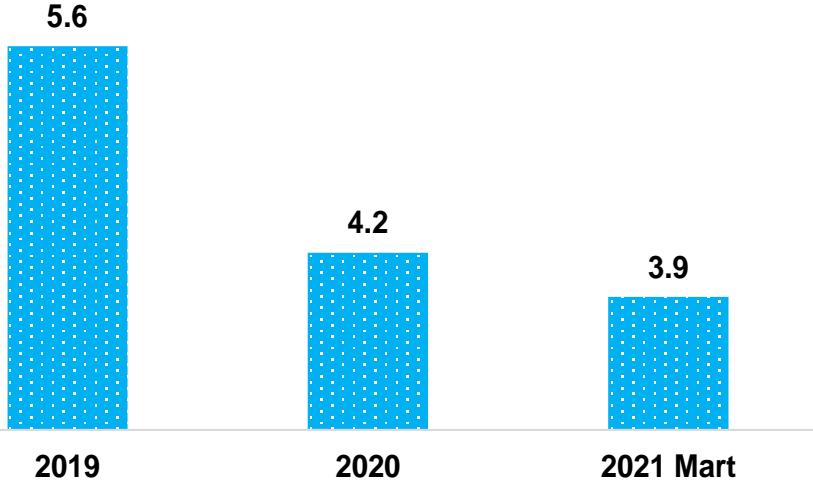
30
21
39

Kaynak: BDDK, TBB

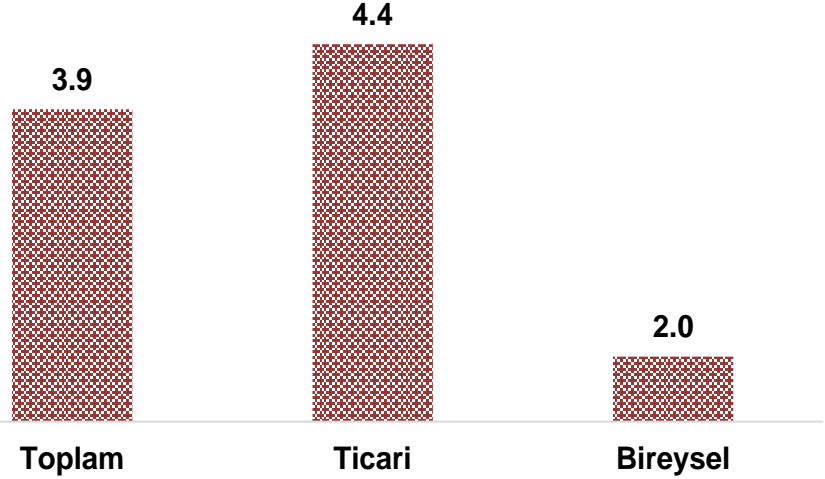


Sorunlu krediler makul düzeyde

Tahsili gecikmiş alacaklar/krediler (%)



Tahsili gecikmiş alacaklar/krediler
(2021 Mart, %)



Kaynak: BDDK, TBB



İhtiyatlı risk yönetimi

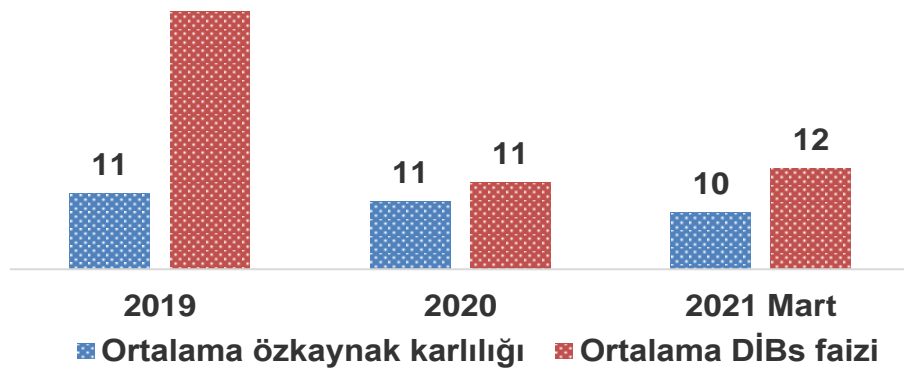
Yeniden yapılandırılan veya itfa planına bağlanan krediler Mevduat, kalkınma ve yatırım bankaları Milyar TL	2020
Toplam	204
II. Grup-Yakın izleme	187
III-V. Grup-Takip	18

Kredi karşılıkları Mevduat, kalkınma ve yatırım bankaları %	2020
Özel karşılıkları/tahsili gecikmiş alacaklar	75
Genel karşılıkları/II. Grup krediler	21

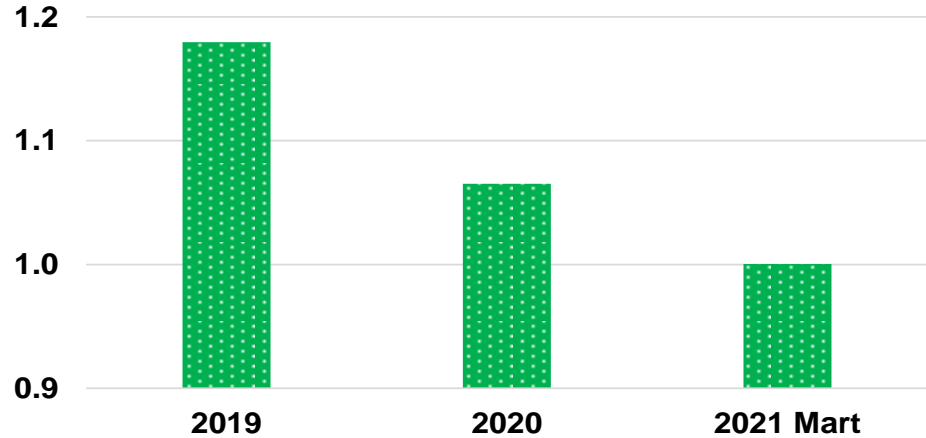


Karlılık düşüyor

Ortalama özkaynak karlılığı ve
Ortalama DİBs faizi (yıllık %)



Ortalama aktif karlılığı (yıllık, %)

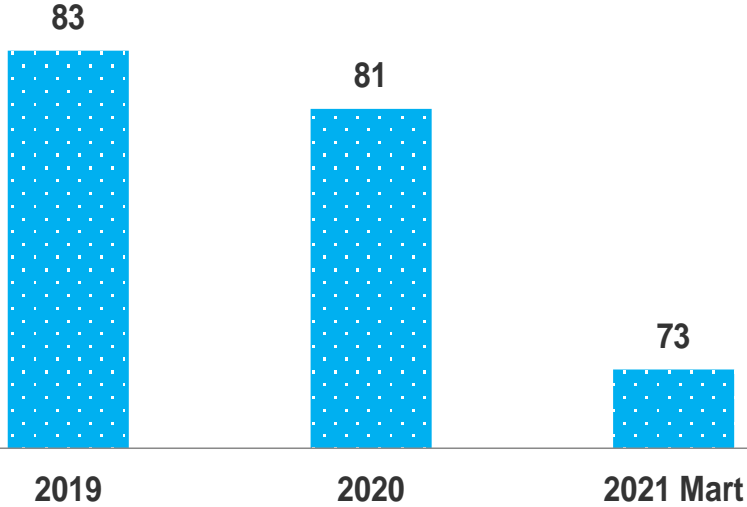


Kaynak: HMB, BDDK, TBB

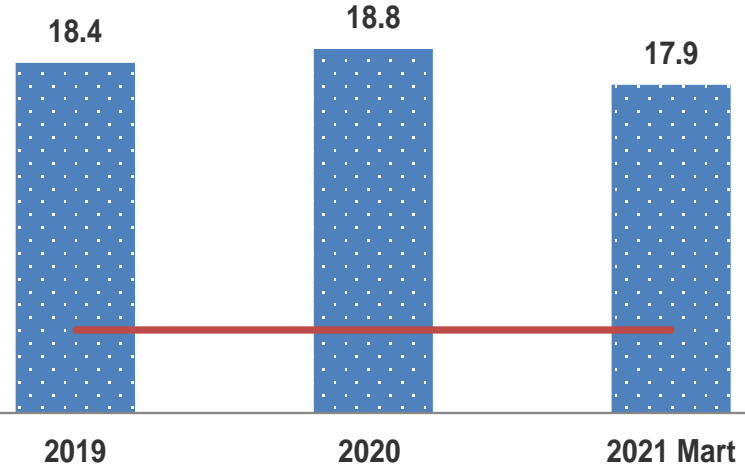


Özkaynaklar reel olarak düşse de sermaye yeterliliği yüksek düzeyde seyrediyor

Özkaynaklar (Milyar dolar)



Sermaye yeterliliği (%)



Kaynak: HMB, BDDK, TBB



Şokları iyi yönettik, beklentiler iyileşiyor

- Uygulamalar başarılı oldu; büyüme devam etti
- Ekonomi ve finansal sektör şoklara dirençli
- Güçlü özkaynaklar sayesinde finansal sektör büyümeyi destekledi
- Finansal istikrar için güçlü özkaynaklar önemli
- Küresel ekonomiye ilişkin beklentiler iyileşiyor
- Aşılma toplarlanmayı hızlandıracaktır
- Yatırımlar canlı, ihracat artıyor
- Piyasa mekanizması sağlıklı çalışıyor
- TL talebinde artış var



Birliđimizin nem verdiđi konular

- **Srdrlebilir byme**
- **Kapsayıcılık**
- **Gcl rekabet**
- **Finansal sektrn bymesi**
- **Ekonominin menfaatleri ncelikli**
- **Paydařlarla iřbirliđi**
- **Yeniliki olma**
- **rn ve hizmetlerde eřitlilik ve yksek kalite**
- **Finansal hizmetlere eriřim**



Paydařlarımıza teřekkür ederiz

- **Hükümetimize,**
- **Emeęi geenlere,**
- **Meslektařlarımıza,**
- **Üyelerimize,**
- **Birlik alıřanlarımıza,**
- **Dięer tüm paydařlarımıza**

**Teřekkür eder,
řükranlarımızı sunarız.**



Teşekkür Ederiz

