



Kredi Gruplamaları Raporu

Mart 2021

Haziran 2021

Bu rapor, mevduat bankaları ile kalkınma ve yatırım bankalarının üç aylık kesinleşmiş, bağımsız denetimden geçmiş ve kamuoyuna yayımlanan verileri baz alınarak hazırlanmıştır.

Raporun amacı, Kredi Gruplamaları hakkında bilgi vermektir.

Türkiye Bankalar Birliği, bu çalışmada yer alan bilgilerin yanlışsız olması için gerekli özeni göstermiş olmakla birlikte, bu konuda herhangi bir sorumluluk üstlenmez.

Mart 2021 verileri henüz ulaşmayan ve bankacılık sektörü aktifleri içindeki payı yüzde 0,01 olan bir bankanın Aralık 2020 verileri kullanılmıştır.



Temel Bulgular – 1

Mart 2021 itibarıyla,

- ▶ Canlı kredileri oluşturan I. Grupta ve II. Grupta izlenen kredi miktarı **3.627 milyar TL** olmuştur. Canlı kredilerin toplam içindeki payı **yüzde 95** düzeyindedir.
- ▶ I. Gruptaki krediler toplam kredilerin **yüzde 85’idir.** (Grafik 1)
- ▶ II. Grupta izlenen, yakın izlemedeki kredi miktarı **399 milyar TL** olmuştur.
- ▶ II. Grupta izlenen kredilerin toplam kredilere oranı **yüzde 10** olmuştur. (Grafik 2)
- ▶ Tahsili gecikmiş alacak olarak III., IV. ve V. Gruplarda sınıflandırılan, tahsil imkanı sınırlı, tahsili şüpheli ve zarar niteliğindeki krediler ise **138 milyar TL** olmuştur.



Temel Bulgular – 2

- ▶ Tahsili gecikmiş alacakların **yüzde 76'sı** oranında özel karşılık ayrılmıştır. (Grafik: 5)
- ▶ Genel karşılık olarak ayrılan tutar ise **83 milyar TL'dir** (Grafik 4)
- ▶ Genel karşılıkların II. Grupta sınıflandırılan kredilere oranı **yüzde 21'dir**.
- ▶ Yeniden yapılandırılan ya da yeni bir itfa planına bağlanan kredilerin toplamı **216 milyar TL'dir**. Bunun yüzde 92'si yakın izlemedeki kredilerden oluşmaktadır.
- ▶ Yeniden yapılandırılan ya da yeni bir itfa planına bağlanan kredilerin toplam kredilere oranı **yüzde 5,7'dir**. (Grafik 7)



Kredi Gruplamaları (milyar TL)

	2018	2019	2020	Mar-21****	Değişme (bir yıl, yüzde)
Krediler**	2.352	2.752	3.609	3.804	28
Canlı Krediler	2.341	2.582	3.431	3.627	30
I. Grup krediler	2.083	2.282	3.062	3.229	29
II. Grup krediler	258	300	370	399	31
Takipteki alacaklar (III., IV ve V. Grup krediler***)	90	140	141	138	-3
Karşılıklar	99	133	183	188	28
Özel karşılık***	62	92	105	104	8
Genel karşılık***	36	41	78	83	70
Yeniden yapılandırılan ya da yeni bir itfa planına bağlanan krediler	100	163	204	216	28
II. Grup krediler	76	146	187	199	8
Takipteki alacaklar (III., IV. V. Grup krediler)	24	17	18	17	70

* Takipteki alacaklar, reeskontlar ve bankalara verilen krediler dahildir.

** Reeskontların muhasebeleştirilmesinde bankalar arasındaki farklılıklardan dolayı kalemlerin alt kalemlerinin toplamı ile kredi toplamı arasında farklılık oluşabilmektedir.

*** BDDK verisidir.

****. Mart 2021 verileri henüz ulaşmayan ve bankacılık sektörü aktifleri içindeki payı yüzde 0,01 olan bir bankanın Aralık 2020 verileri kullanılmıştır.



Seçilmiş Rasyolar

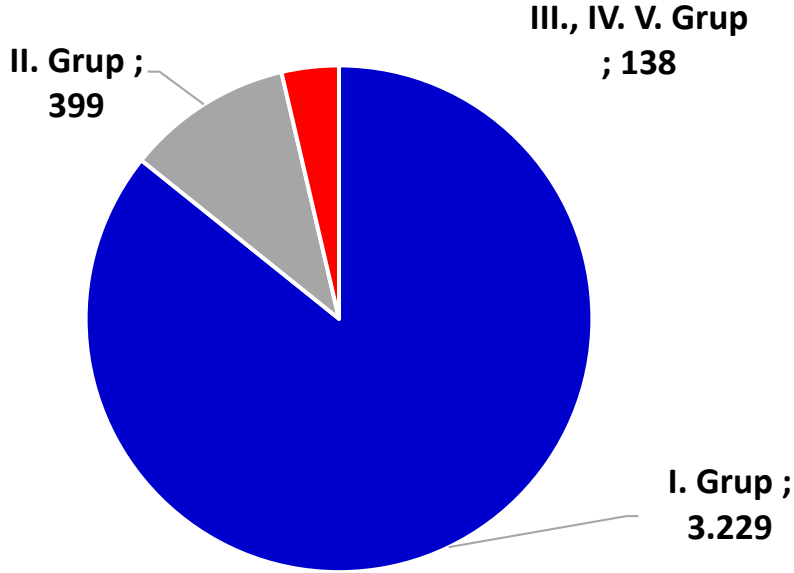
	2018	2019	2020	Mar-21*	Değişme (bir yıl, puan)
I. Grup krediler / krediler	89	83	85	85	1
II. Grup krediler / krediler	11	11	10	10	0
Takipteki alacaklar / krediler	3,8	5,1	3,9	3,6	-1,1
Özel karşılık / takipteki alacaklar	69	65	75	76	7
Genel Karşılık / II. Grup krediler	14	14	21	21	5
Yeniden yapılandırılan ya da yeni bir itfa planına bağlanan krediler / krediler	4,3	5,9	5,7	5,7	0

*: Mart 2021 verileri henüz ulaşmayan ve bankacılık sektörü aktifleri içindeki payı yüzde 0,01 olan bir bankanın Aralık 2020 verileri kullanılmıştır.



Kredilerin Dağılımı (milyar TL)

Grafik: 1



Karşılıklar yönetmeliğinde (Kredilerin Sınıflandırılması ve Bunlar İçin Ayrılacak Karşılıklara İlişkin Usul ve Esaslar Hakkında Yönetmelik) I. ve II. Grupta* sınıflandırılan krediler **canlı kredi** olarak tanımlanmaktadır.

Kredilerin **yüzde 95'i** canlı kredilerden oluşmaktadır.

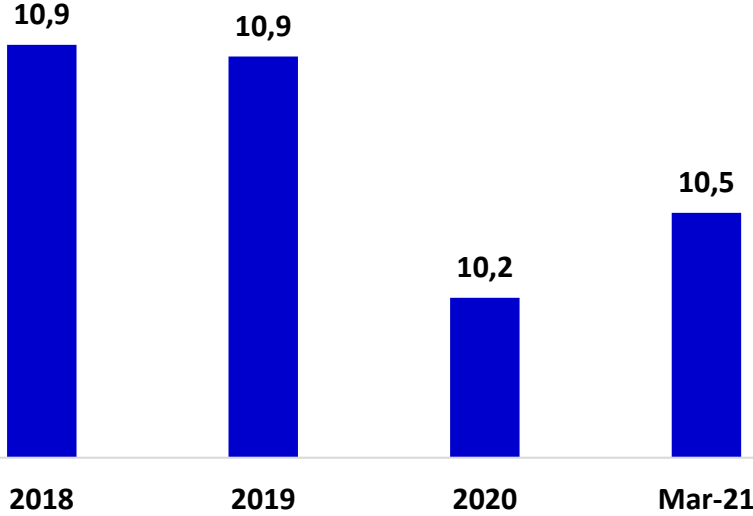
*Kredi gruplarına ilişkin bilgilere 10. sayfadan ulaşılabilmektedir.



Krediler (yüzde)

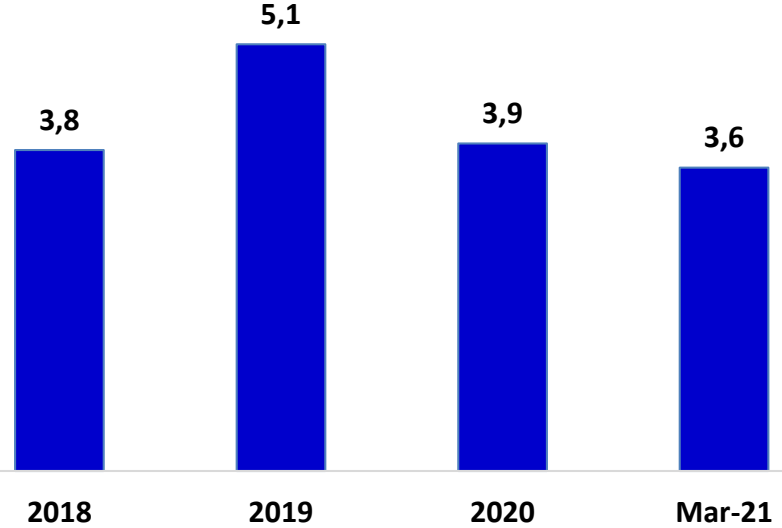
Grafik: 2

II. grup krediler / krediler



Grafik: 3

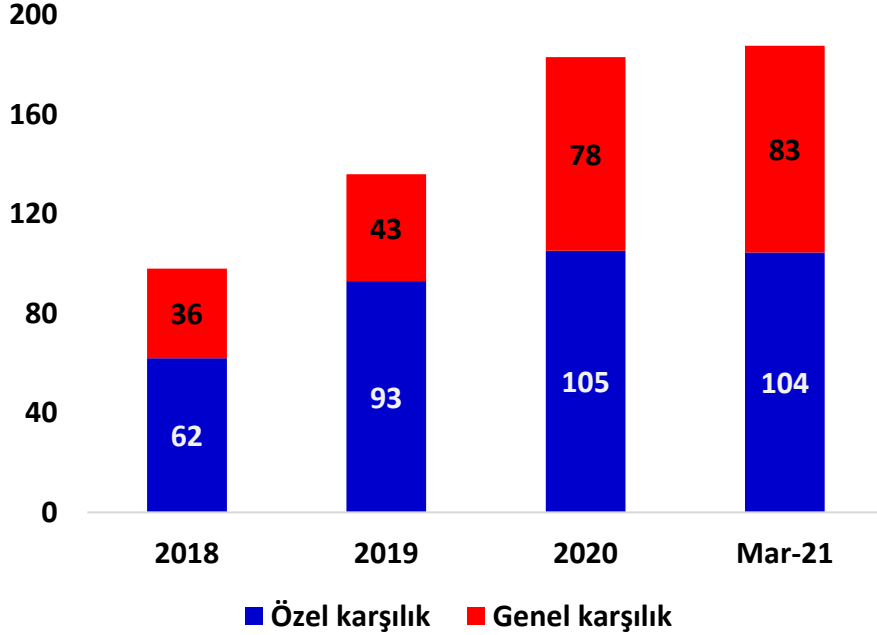
Takipteki alacaklar / krediler



Karşılıklar

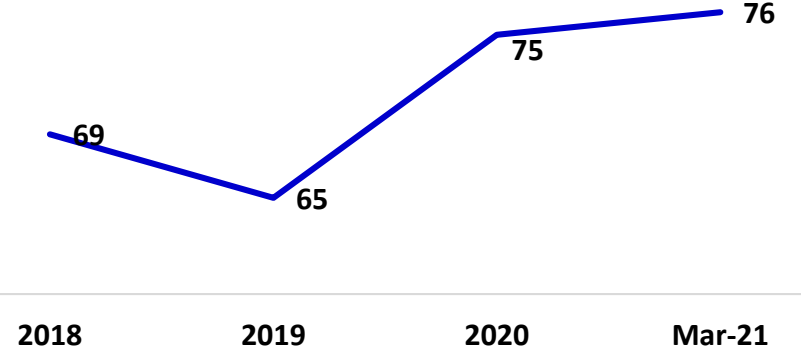
Grafik: 4

Karşılıklar (milyar TL)



Grafik: 5

Özel karşılık / Takipteki alacaklar

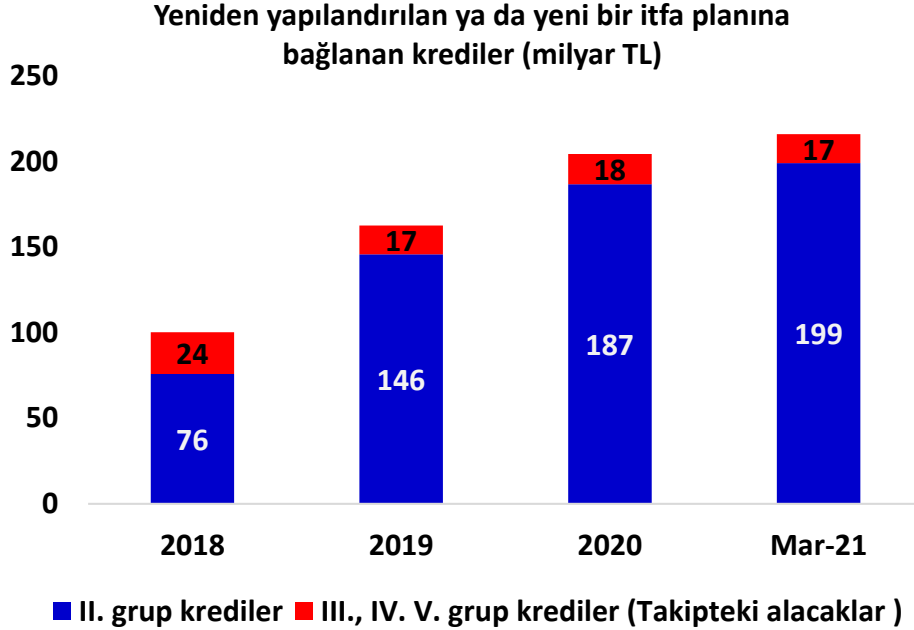


Özel Karşılıklar: III., IV. V. Grup krediler için ayrılan karşılıklar
Genel Karşılıklar: I. ve II. Gruptaki kredilere ayrılan karşılıklar



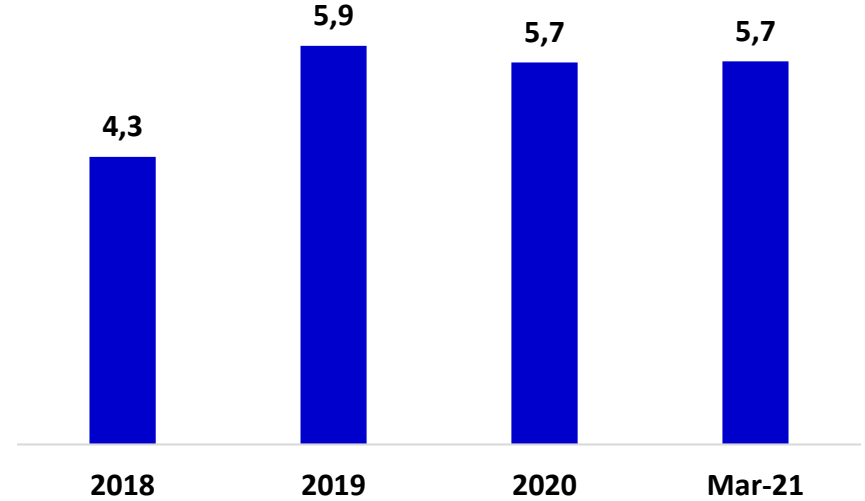
Yeniden yapılandırılan ya da yeni bir itfa programına bağlanan krediler

Grafik: 6



Grafik: 7

Yeniden yapılandırılan ya da yeni bir itfa planına bağlanan krediler / krediler (yüzde)



Kredi Gruplandırması (Karşılıklar Yönetmeliği)

Birinci Grup-Standart Nitelikli Krediler

- Ödemeleri süresinde yapılan veya otuz günden fazla gecikmeyen, gelecekte de geri ödeme sorunları beklenmeyen, teminatlara başvurulmaksızın tamamen tahsil edilebilecek nitelikte olan kredilerdir.

İkinci Grup-Yakın İzlemedeki Krediler

- Makroekonomik şartlardaki veya borçlunun faaliyet gösterdiği sektörlerdeki veya bunlardan bağımsız olarak borçluya ilişkin olumsuz gelişmeler nedeniyle borçlusunun ödeme gücünde veya nakit akımında olumsuz gelişmeler gözlenen ya da bunun gerçekleşeceği tahmin edilen krediler

Üçüncü Grup-Tahsil İmkânı Sınırlı Krediler

- Teminatların net gerçekleşebilir değerinin veya borçlunun özkaynaklarının borcun vadesinde ödenmesini karşılamada yetersiz bulunması nedeniyle teminata başvurulmaksızın tamamının tahsil imkanı sınırlı olan ve gözlenen sorunların düzeltilmemesi durumunda zarara yol açması muhtemel olan krediler

Dördüncü Grup-Tahsili Şüpheli Krediler

- Anaparanın ve/veya faizin tamamının kredi sözleşmesinde yer alan hususlar çerçevesinde teminata başvurulmaksızın tahsilinin sağlanamayacağı muhtemel olan krediler

Beşinci Grup-Zarar Niteliğindeki Krediler

- Borçlusunun kredi değerliliğinin tümüyle ortadan kalkmış olması nedeniyle tahsil beklentisi bulunmayan veya toplam alacak tutarının ancak ihmal edilebilir bir kısmının tahsil edilmesi beklenen krediler

Canlı Krediler

Donuk Alacaklar



Teşekkür Ederiz

