



# **Temel Bankacılık Göstergeleri**

## **Türkiye – AB Ülkeleri**

Ekim 2021

- 
- ▶ Bu çalışmada, bankacılık sektörü ve finansal sektörün temel büyüklüklerinin gelişmiş ve gelişmekte olan AB ülkeleri ile kıyaslanması amaçlanmıştır.
  - ▶ Türkiye Bankalar Birliği, bu çalışmada yer alan bilgilerin yanlışsız olması için gerekli özeni göstermiş olmakla birlikte, bu konuda herhangi bir sorumluluk üstlenmez.
  - ▶ Bu çalışma, Avrupa Merkez Bankası (ECB), BDDK, IMF ve Reuters tarafından yayımlanan veriler baz alınarak hazırlanmıştır.
  - ▶ Çalışmada yer alan AB gelişmiş ülke ve gelişmekte olan ülke ortalamaları seçilen ülkeler kapsamında hesaplanmıştır.

**AB:** Avrupa Birliği

**AB-GOÜ:** Avrupa Birliği Gelişmekte olan Ülkeler (Uluslararası Para Fonu tarafından yapılan sınıflamada yer alan, Bulgaristan, Romanya, Polonya, Macaristan ve Hırvatistan ülkeleri yer almaktadır.)

**AB-GÜ:** Avrupa Birliği Gelişmiş Ülkeler

Veriler **2020** yılı itibarıyla.



# İçindekiler

---

- ▶ Genel Deęerlendirme
- ▶ Bilanço Büyüklükleri
- ▶ Özkaynaklar
- ▶ Şube, Personel, ATM ve POS



# Genel Deęerlendirme (Ekonomi)

---

2020 yılı itibarıyla;

- ▶ Türkiye 29 lke arasında milli gelir olarak 7'inci byk ekonomidir.
- ▶ Nfusa gre ilk sırada yer almaktadır.
- ▶ Kiři bařına gelir Trkiye'de 6,6 bin euro, AB ortalaması 31,9 bin euro, AB geliřmekte olan lkeler ortalaması ise 12,7 bin eurodur.
- ▶ Cari fazlanın gayrisafi yurt ii hasılaya oranında AB ortalaması yzde 1,3'tr. AB geliřmekte olan lkelerinde ise ortalama yzde 1 cari aık verilmiřtir.
- ▶ Trkiye kamu bor stokunun gayrisafi yurtii hasılaya oranında, yzde 37 ile en dřk lkeler arasındadır.
- ▶ İřsizlik ortalaması AB'de yzde 7'dir.
- ▶ Trkiye'de enflasyon oranı yksektir.



# Genel Deęerlendirme (Bankacılık)

---

2020 yılı itibarıyla;

- ▶ Türkiye’de aktif toplamı 670 milyar eurodur. AB ortalaması 1.741 milyar euro, AB geliřmekte olan ülkeler ortalaması ise 188 milyar eurodur.
- ▶ Toplam aktiflerin gayri safi yurtiçi hasılaya oranı Türkiye’de yüzde 121’dir AB ortalaması yüzde 313, AB geliřmekte olan ülke ortalaması ise yüzde 95 düzeyindedir.
- ▶ Türkiye’de kiři bařına aktif 8 bin eurodur. AB ortalaması 100 bin euro, AB geliřmekte olan ülke ortalaması ise 12 bin eurodur.
- ▶ Türkiye’de kredilerin gayri safi yurtiçi hasılaya oranı yüzde 75’tir. AB ortalaması yüzde 184, AB geliřmekte olan ülke ortalaması ise yüzde 58 düzeyindedir.
- ▶ Türkiye’de kredi/mevduat oranı yüzde 110’dur. AB ortalaması yüzde 104 ve AB geliřmekte olan ülke ortalaması yüzde 86’dır.



# Genel Deęerlendirme (Bankacılık)

---

2020 yılı itibarıyla;

- ▶ Türkiye’de mevduatın gayri safi yurtiçi hasılaya oranında yüzde 68’dir. AB ortalaması yüzde 176, AB geliřmekte olan ülkeler ortalaması ise yüzde 67 düzeyindedir.
- ▶ Kiři bařına mevduat Türkiye’de 4,5 bin eurodur. AB ortalaması 56 bin euro, AB geliřmekte olan ülkeler ortalaması ise 8,4 bin eurodur.
- ▶ Türkiye’de mevduatın pasifler içindeki payı yüzde 57’dir. AB ortalaması yüzde 56, AB geliřmekte olan ülkeler ortalaması ise yüzde 70 düzeyindedir.
- ▶ Türkiye’de özkaynaklar 66 milyar eurodur. AB ortalaması 125 milyar euro, AB geliřmekte olan ülkeler ortalaması ise 25 milyar eurodur.
- ▶ Türkiye’de özkaynakların toplam aktiflere oranı yüzde 10’dur. AB ortalaması yüzde 7, AB geliřmekte olan ülkeler ortalaması ise yüzde 13 düzeyindedir.



# Bilanço Büyüklükleri



# Bankacılık Göstergeleri (2020)

	Aktifler (milyar euro)	Aktifler/gsyh (yüzde)	Kişi Başı aktif (euro)
Lüksemburg	1.249	1.947	1.981.065
Fransa	10.491	456	155.695
İngiltere	9.533	433	229.287
Danimarka	1.253	401	214.919
İrlanda	1.386	372	278.060
Hollanda	2.540	318	145.652
İsveç	1.499	315	144.762
Kıbrıs	65	311	72.754
Malta	40	310	78.477
Finlandiya	699	296	126.375
Almanya	8.943	266	107.543
İspanya	2.893	258	61.080
Avusturya	964	254	108.077
Belçika	1.114	247	96.487
İtalya	3.847	233	64.717
Portekiz	414	207	40.175
Yunanistan	336	203	31.412
Çek Cum.	306	142	28.597
Hırvatistan	64	130	15.847
Estonya	34	128	25.853
Bulgaristan	66	109	9.574
Macaristan	148	109	15.182
<b>Türkiye</b>	<b>670</b>	<b>121</b>	<b>8.011</b>
Polonya	537	103	14.175
Slovakya	94	102	17.134
Slovenya	46	98	21.956
Letonya	24	82	12.665
Litvanya	40	81	14.171
Romanya	125	57	6.473
<b>AB</b>	<b>48.750</b>	<b>273</b>	<b>85.162</b>

Aktifler/gsyh oranına göre sıralanmıştır.

**AB GÜ**

**AB GOÜ**





# Bankacılık Sektörü (2020)

Gösterge	Birim	AB	AB GÜ ortalaması	AB GOÜ ortalaması	Türkiye
<b>Aktif</b>	milyar euro	48.750*	2.277	188	670
<b>Aktif/gsyh</b>	yüzde	313	327	95	121
<b>Kişi başına aktif</b>	bin euro	100	116	12	8
<b>Çalışan başına aktif</b>	bin euro	22	25	3	3
<b>Kredi</b>	milyar euro	28.607*	1.335	114	415
<b>Kredi/gsyh</b>	yüzde	184	192	58	75
<b>Kişi başına kredi</b>	bin euro	59	68	7	5
<b>Kredi/aktif</b>	yüzde	59	59	61	62
<b>Kredi/mevduat</b>	yüzde	104	105	86	110
<b>Mevduat</b>	milyar euro	27.396*	1.273	132	379
<b>Mevduat/gsyh</b>	yüzde	176	183	67	68
<b>Kişi başı mevduat</b>	bin euro	56	65	8	5
<b>Mevduat/pasifler</b>	yüzde	56	56	70	57

\*:Toplam



# Bankacılık Sektörü (2020)

	Birim	AB	AB GÜ ortalaması	AB GOÜ ortalaması	Türkiye
Özkaynaklar	milyar euro	3.510*	161	25	66
Özkaynak/toplam aktifler	yüzde	7	7	13	10
Özkaynak karlılığı	yüzde	4	3	6	11
Reel özkaynak karlılığı**	yüzde	4	3	5	-4

\*Toplam

\*\* :Özkaynak karlılığı-2 yıllık Dibs getirisi



# Bankacılık Sektörü (2020)

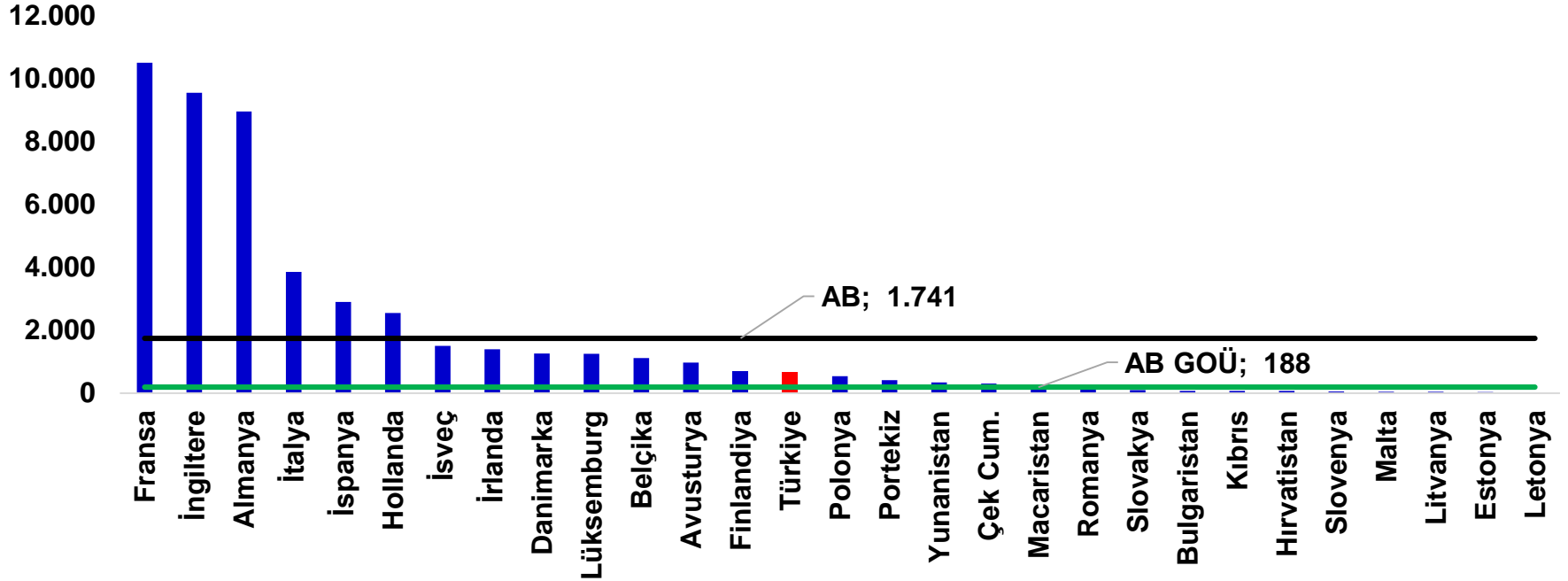
	Birim	AB	AB GÜ ortalaması	AB GOÜ ortalaması	Türkiye
<b>Çalışan ve Şube Sayısı</b>					
Çalışan Sayısı	bin kişi	2.243*	93	58	203
100.000 kişiye düşen çalışan sayısı	kişi	459	708	374	243
Şube sayısı	bin adet	151*	6	4	11
100.000 kişiye düşen şube sayısı	adet	31	24	27	13

	Birim	AB	AB GÜ ortalaması	AB GOÜ ortalaması	Türkiye
<b>ATM ve POS Sayısı</b>					
ATM Sayısı	bin adet	400*	17	10	53
100.000 kişiye düşen ATM sayısı	adet	82	87	54	63
POS	bin adet	14.437*	611	401	1.686
100.000 kişiye düşen POS sayısı	adet	2.954	3.123	2.060	2.016

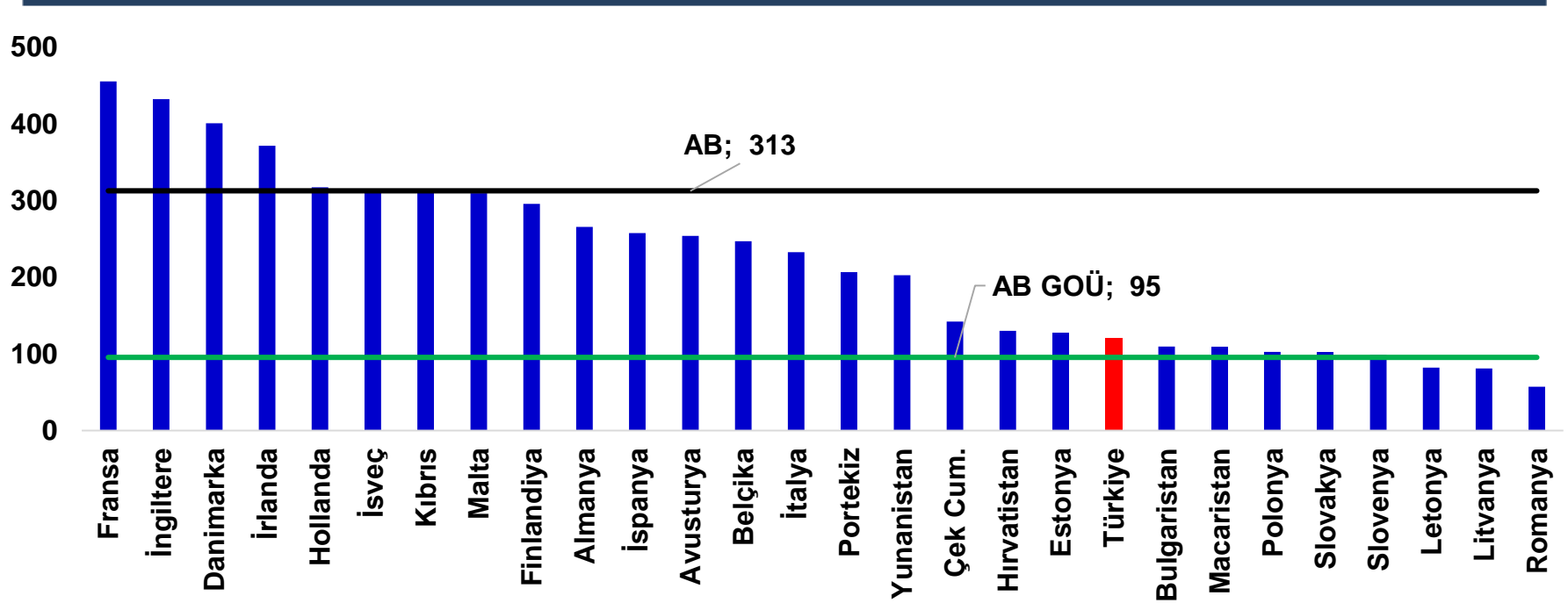
\*:Toplam



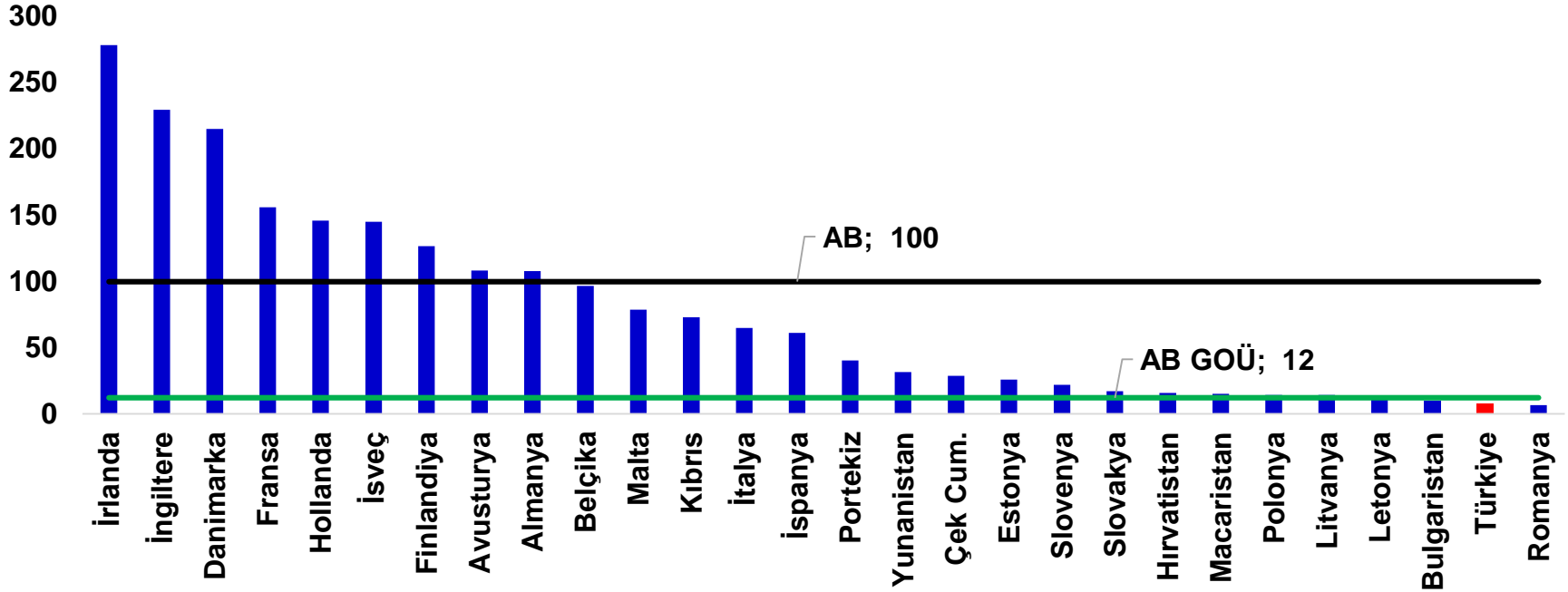
# Toplam Aktifler (milyar euro)



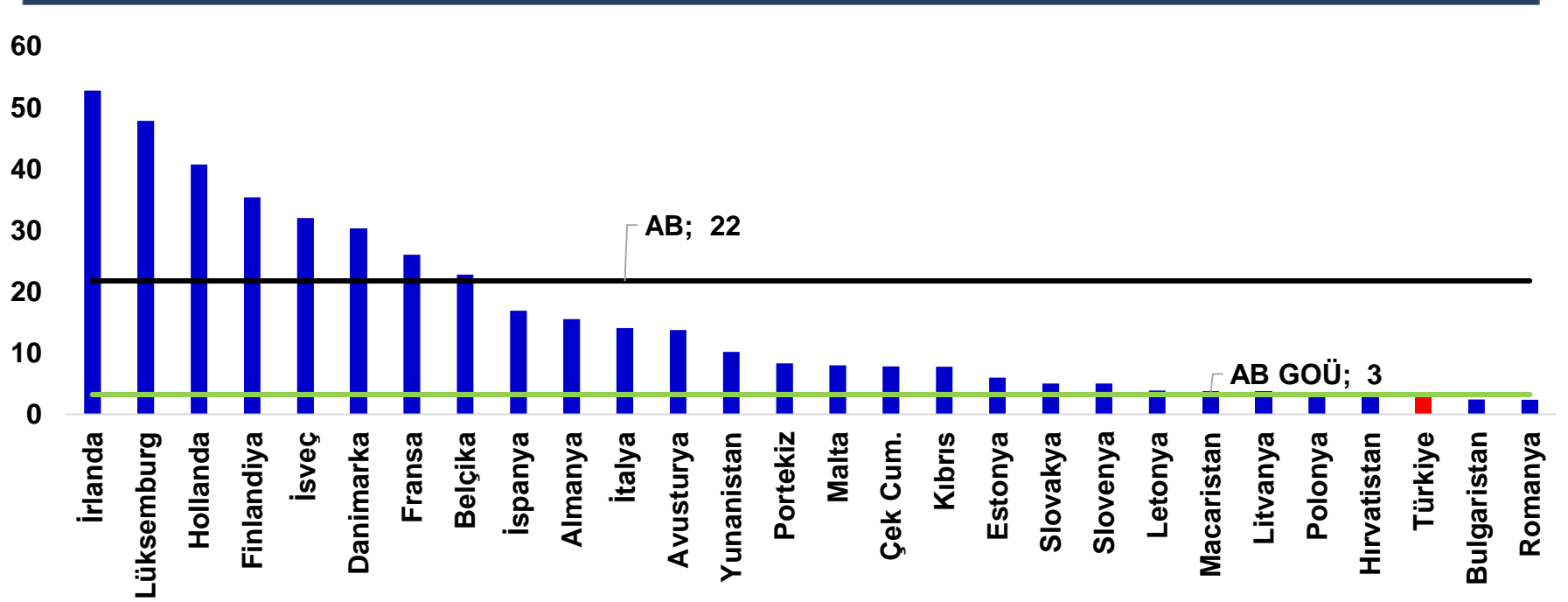
# Toplam Aktifler/Gsyh (yüzde)



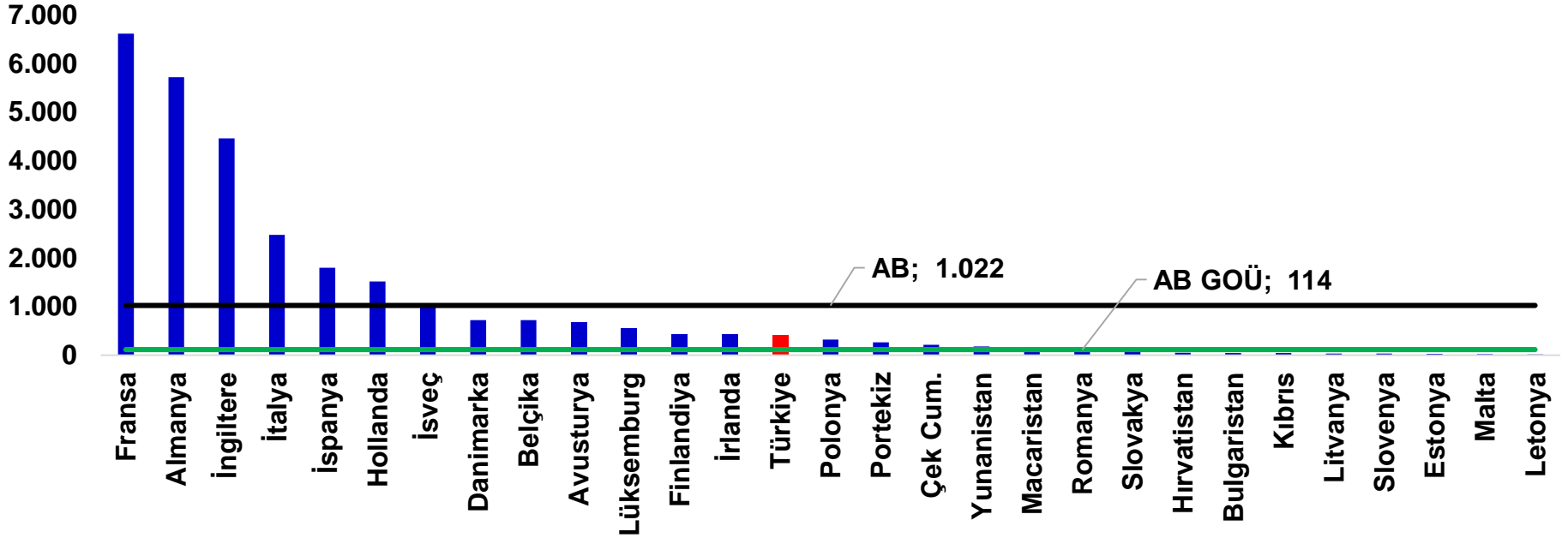
# Kişi Başına Aktif (bin euro)



# Çalışan Başına Aktif (milyon euro)

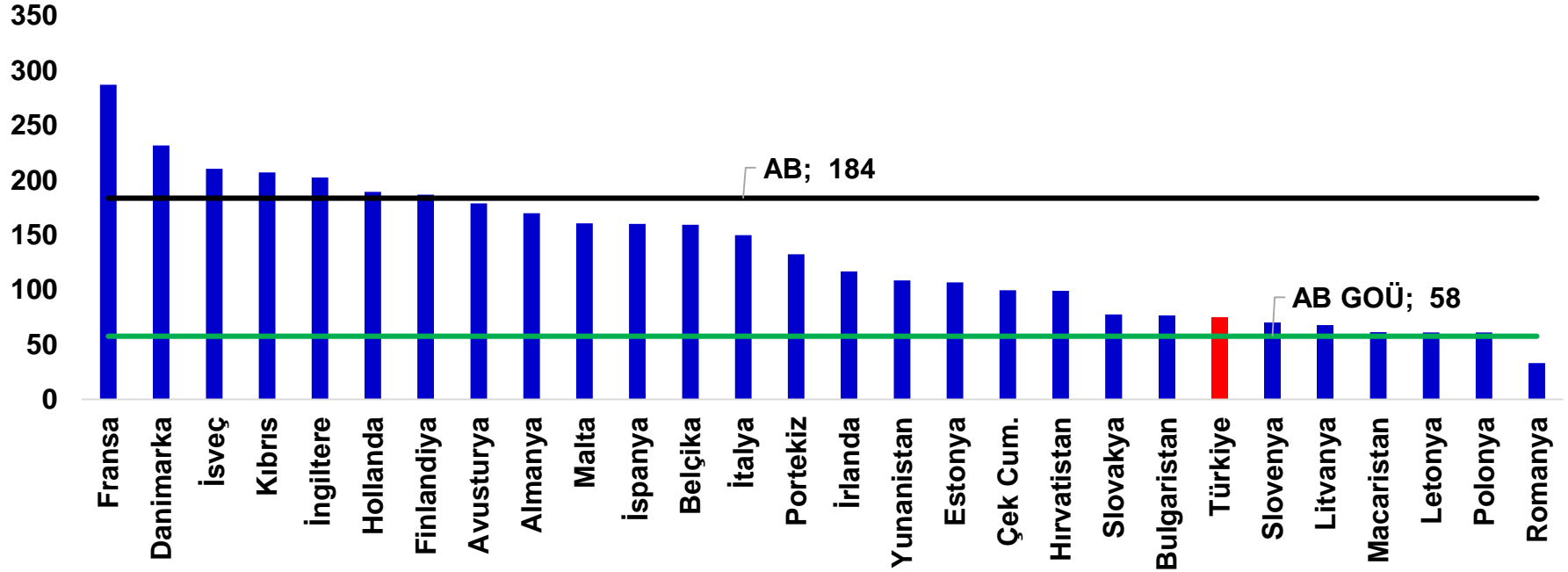


# Toplam Krediler (milyar euro)

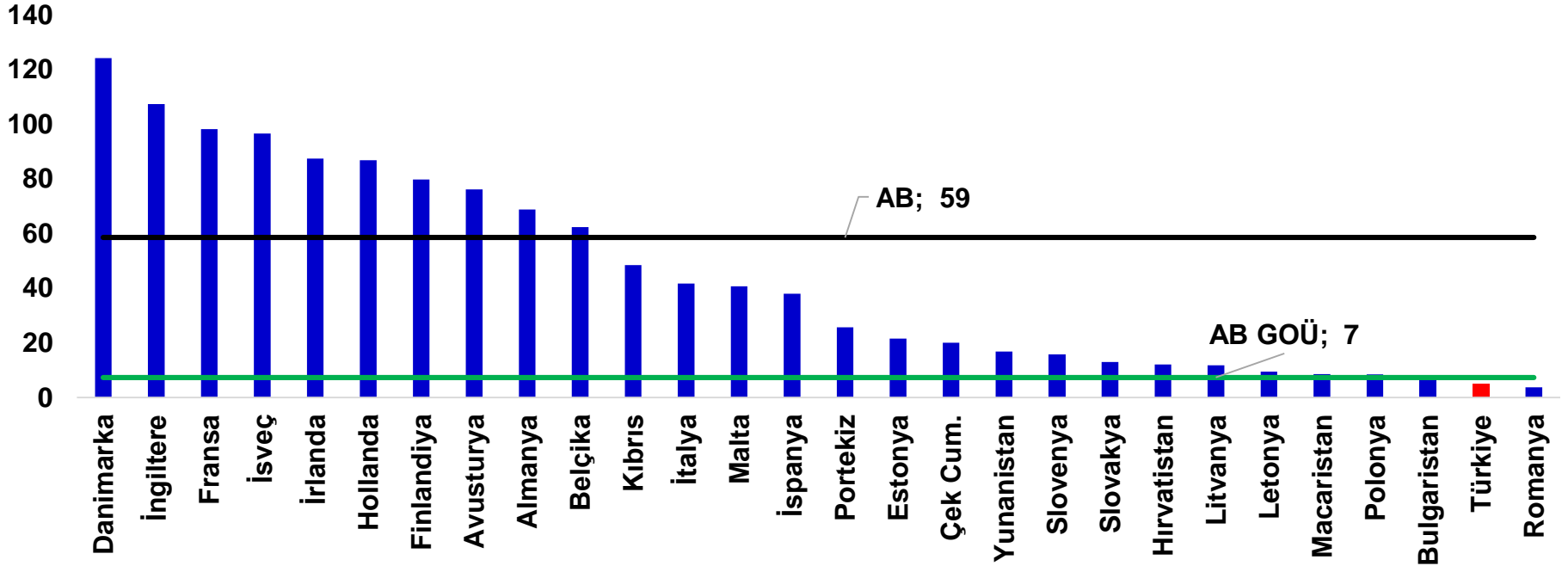




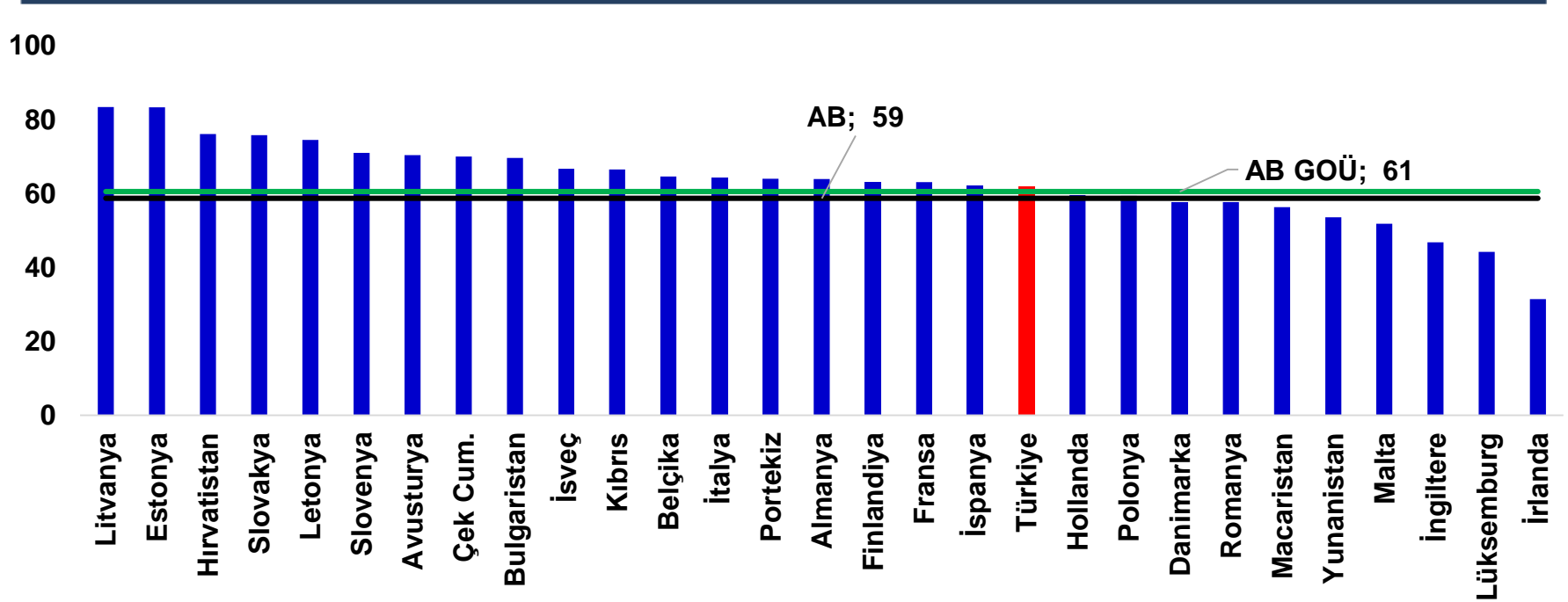
# Kredilerin Gsyh'ya Oranı (yüzde)



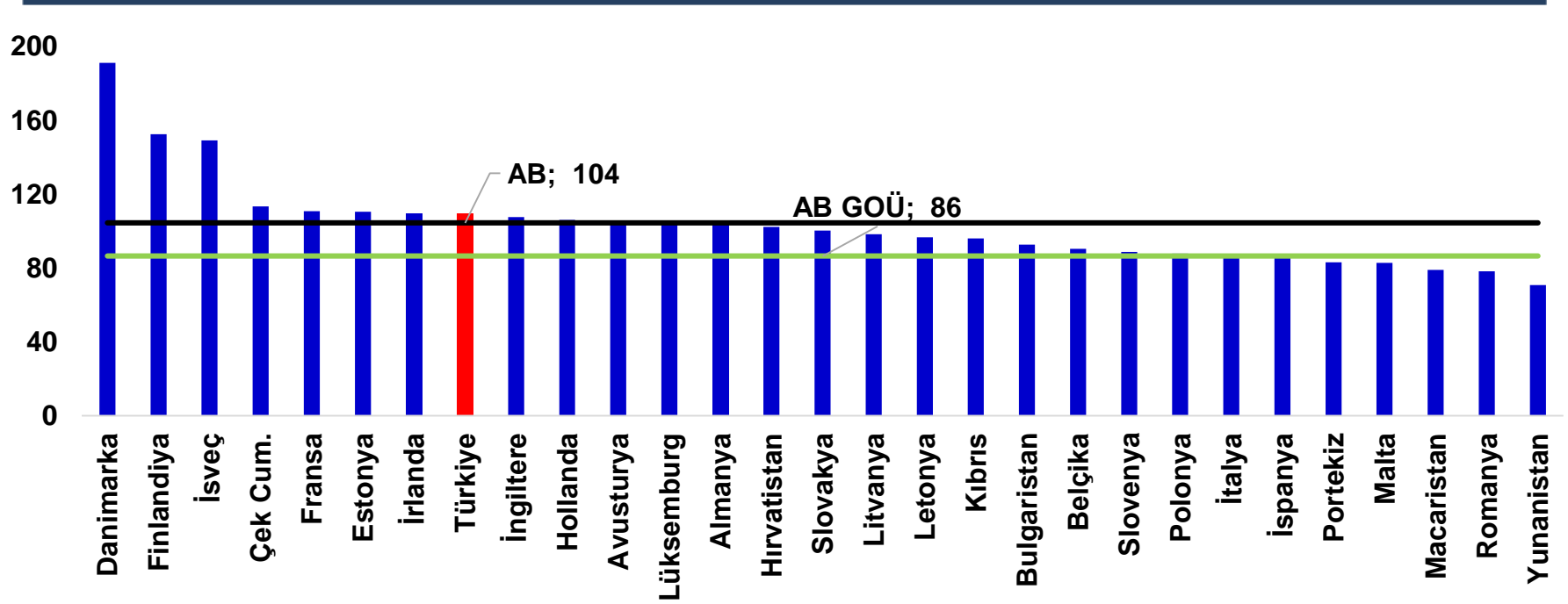
# Kişi Başı Kredi (bin euro)



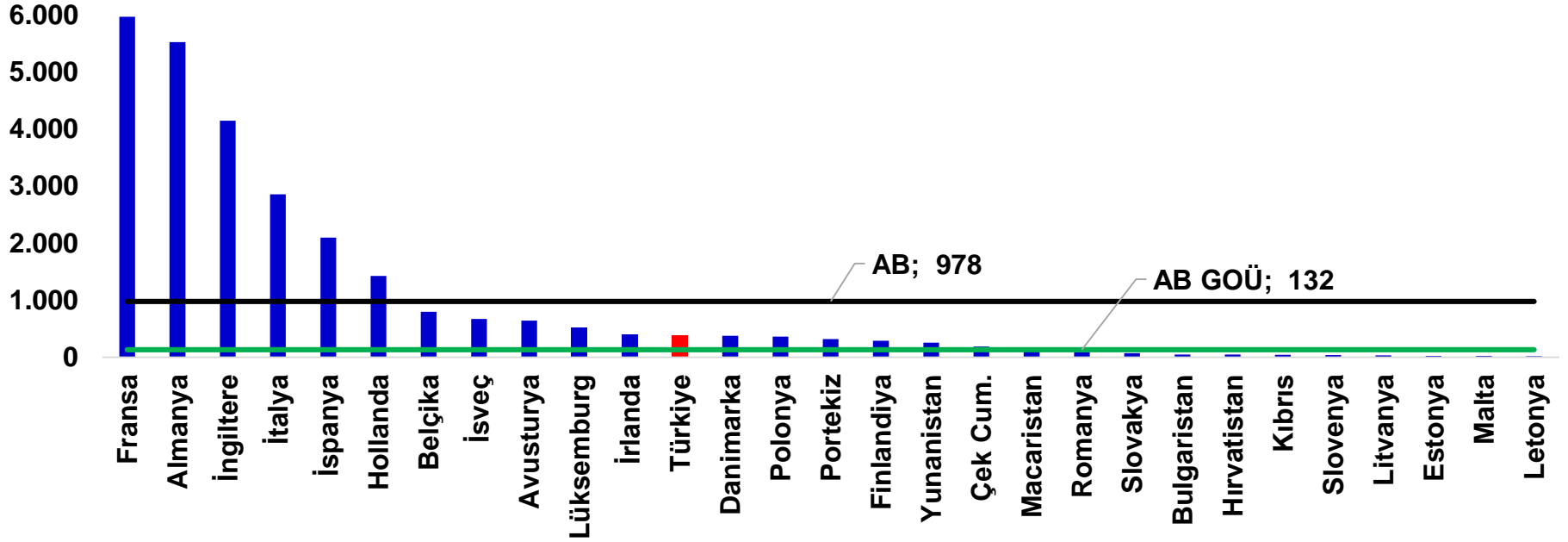
# Kredilerin Bilanço İçindeki Payı (yüzde)



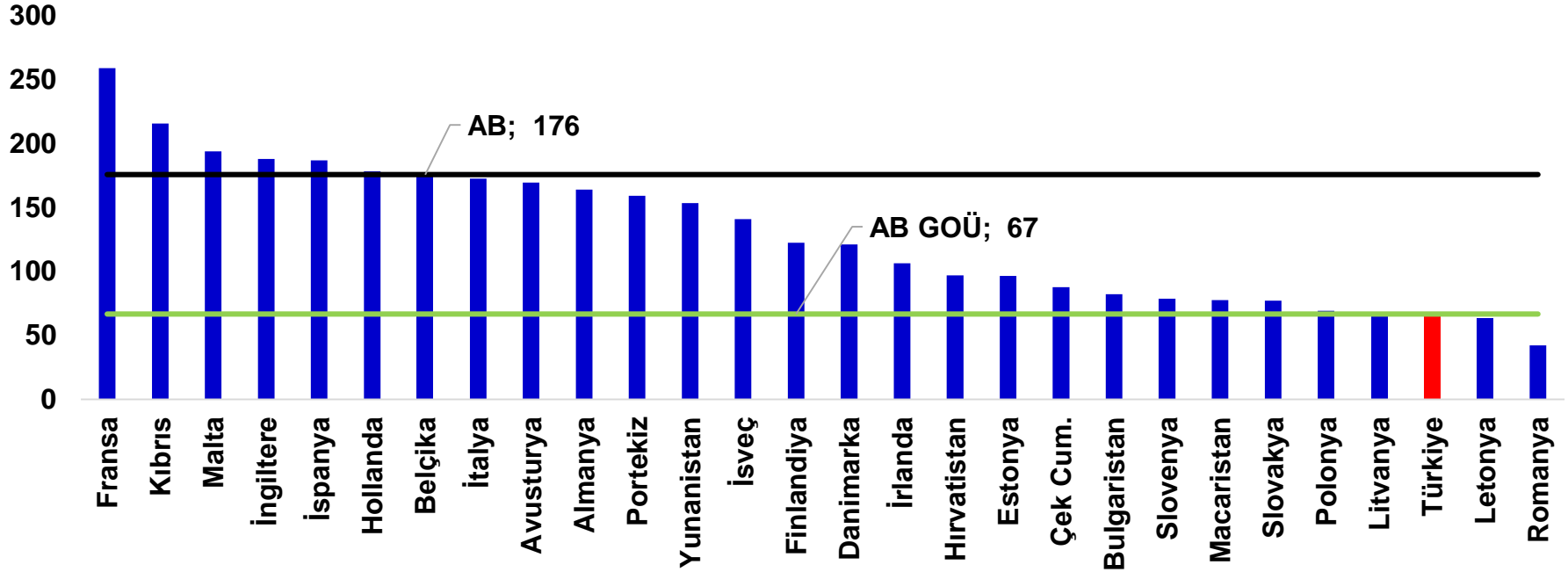
# Kredi / Mevduat (yüzde)



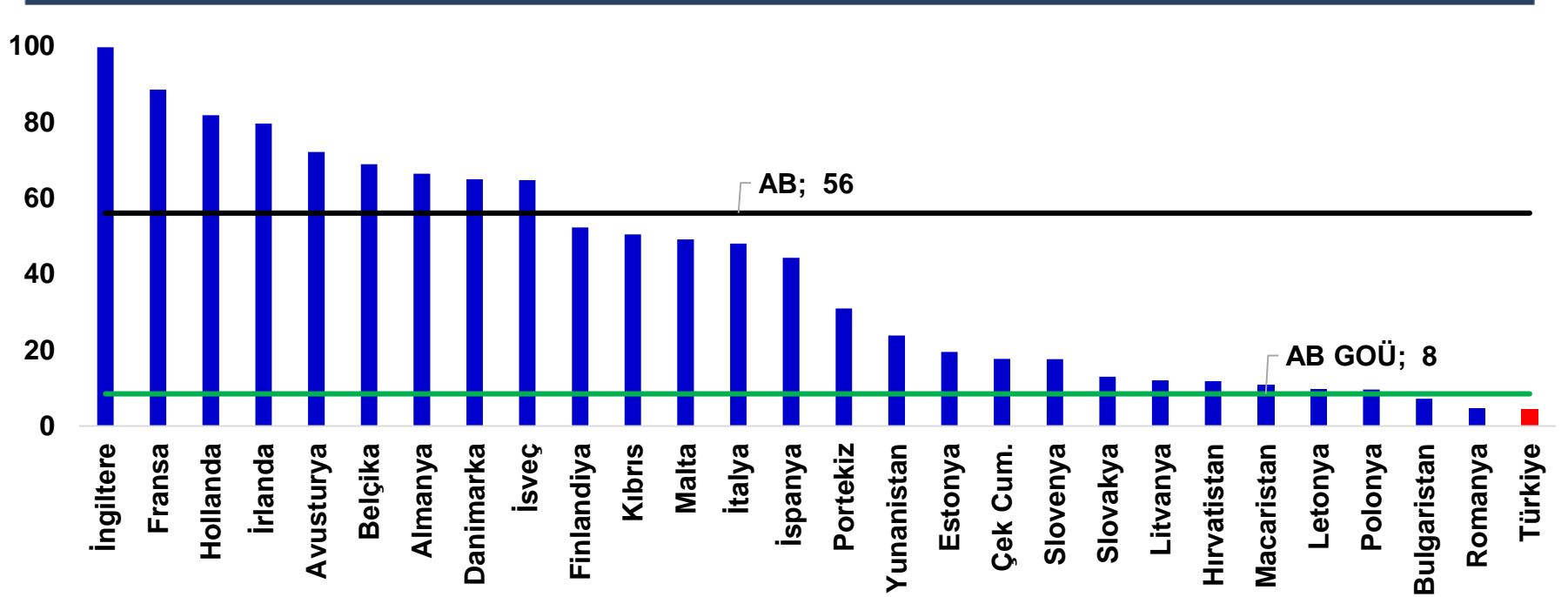
# Toplam Mevduat (milyar euro)



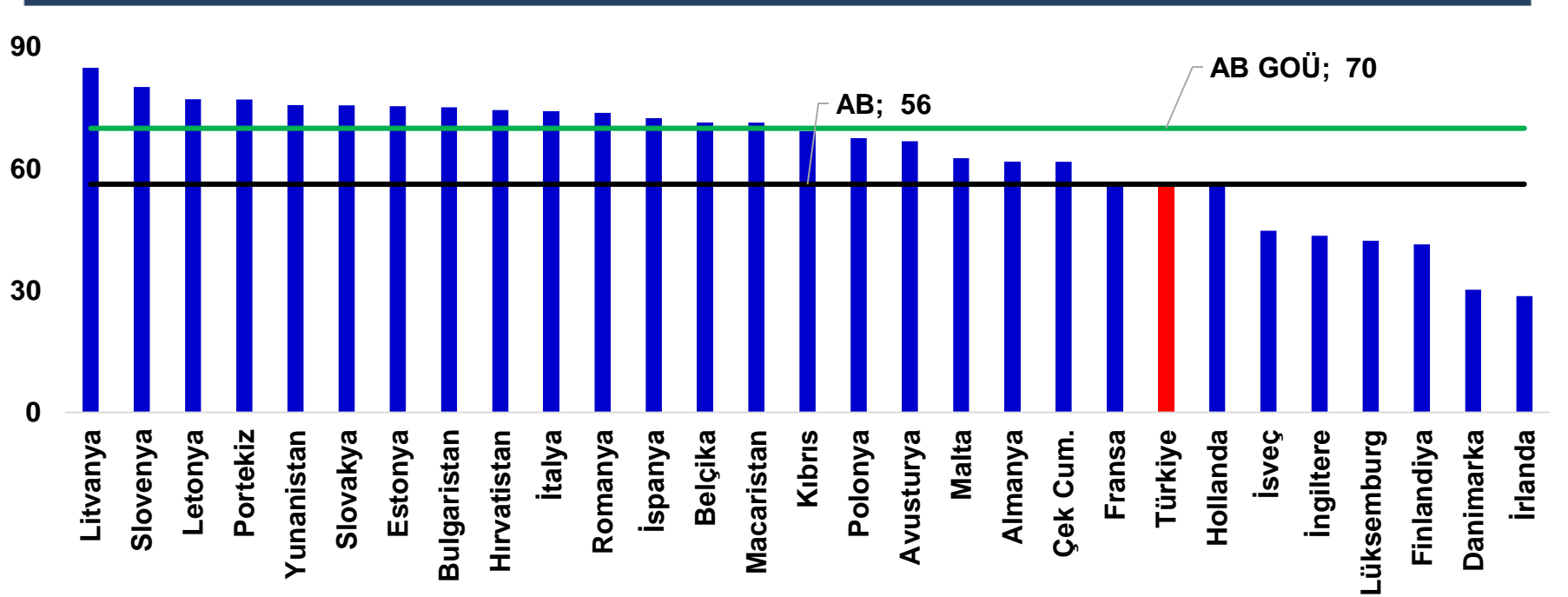
# Mevduatın Gsyh'ya Oranı (yüzde)



# Kişi Başına Mevduat (bin euro)



# Mevduatın Bilanço İçindeki Payı (yüzde)

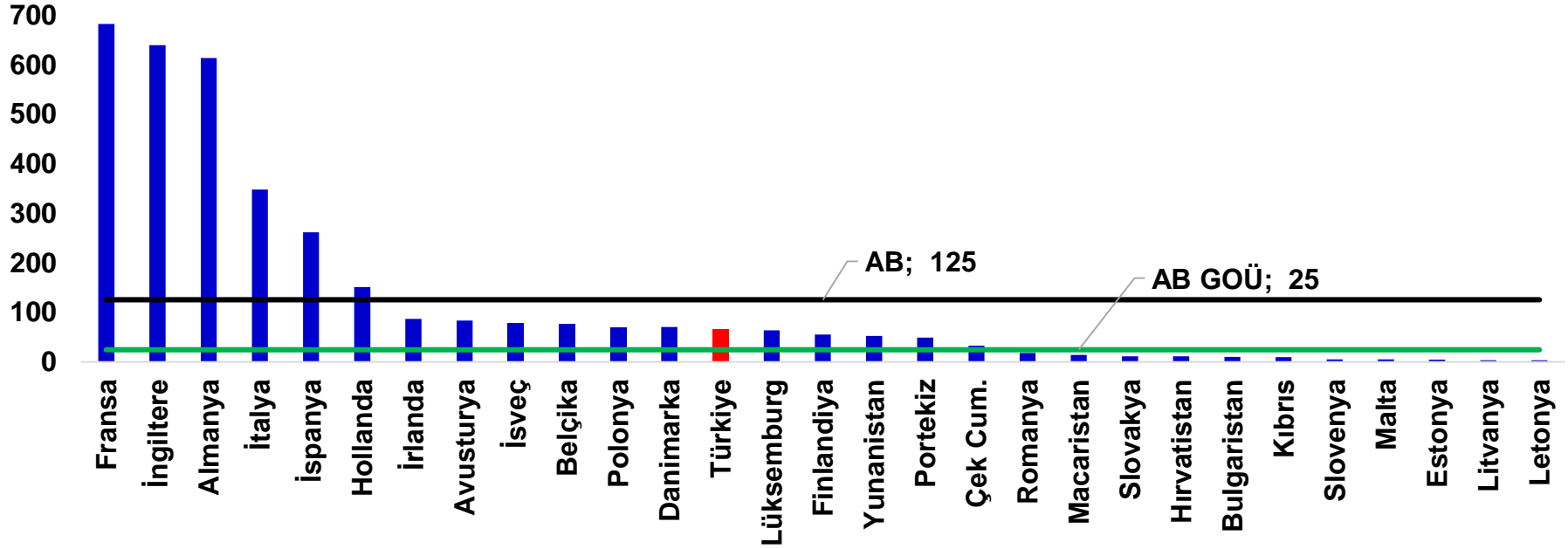




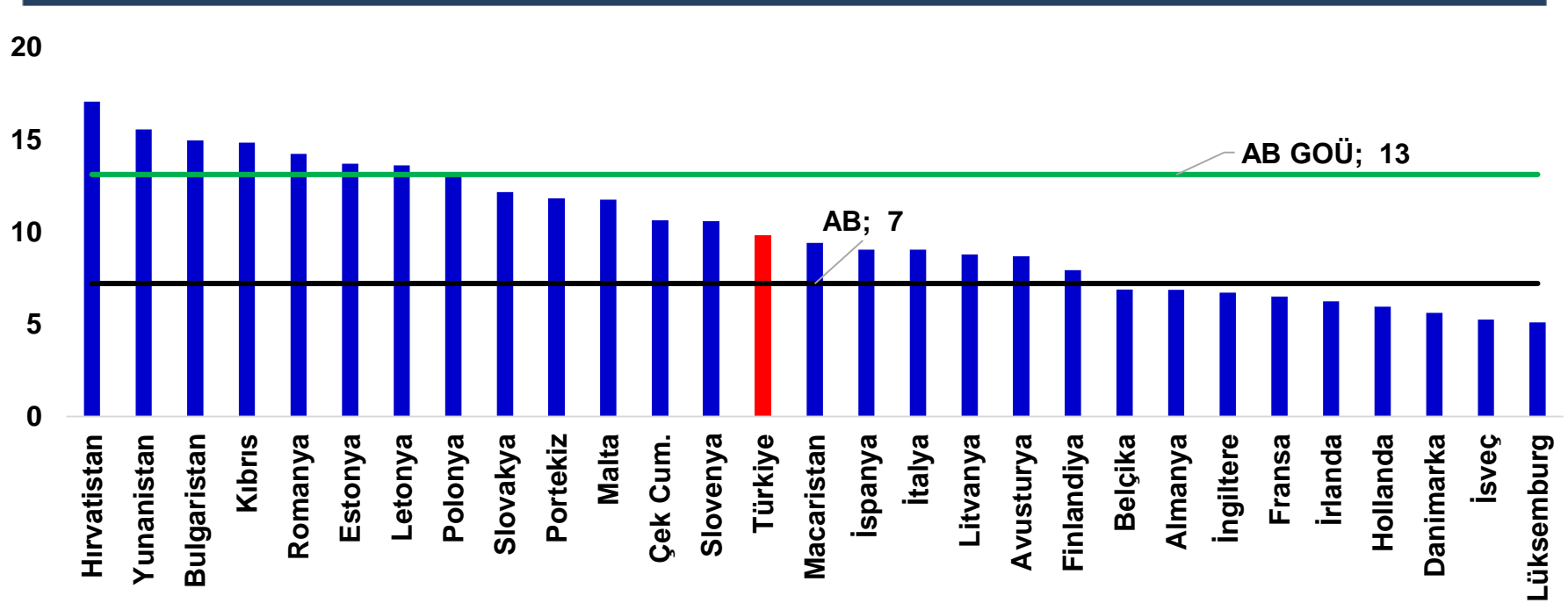
# Özkaynaklar



# Özkaynaklar (milyar euro)



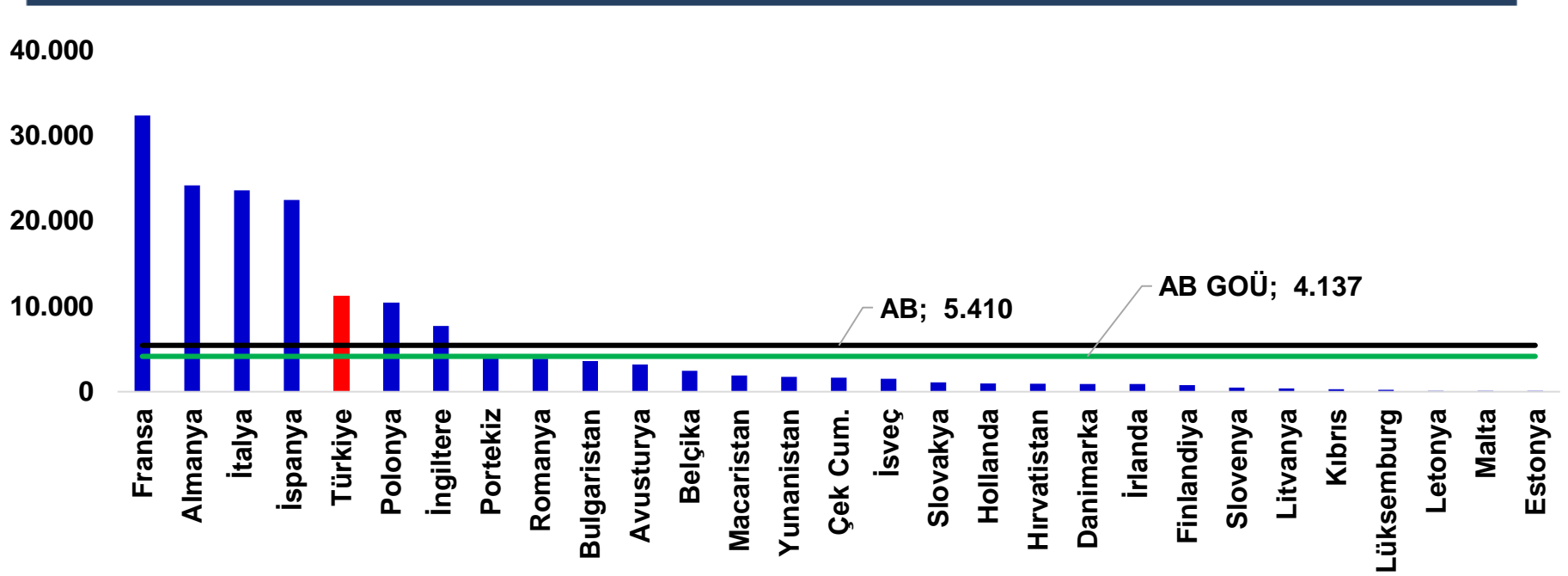
# Özkaynakların Bilanço İçindeki Payı (yüzde)



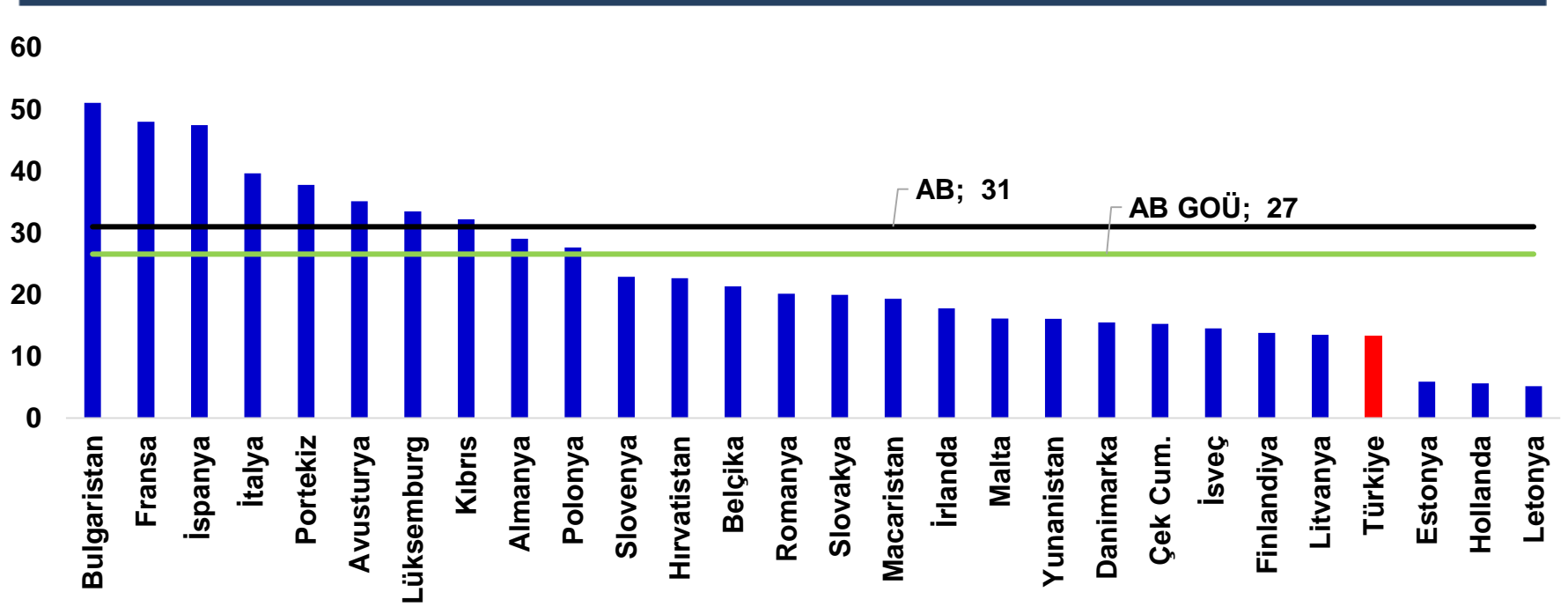
# Şube, Personel, ATM ve POS



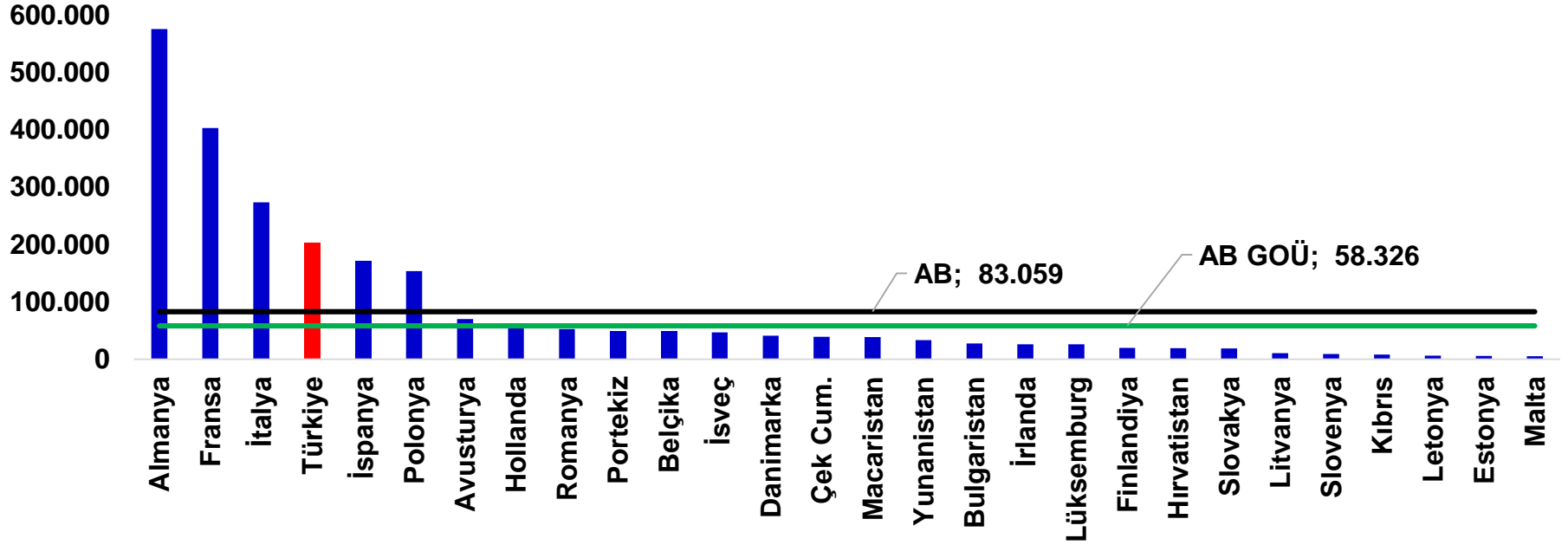
# Şube Sayısı (adet)



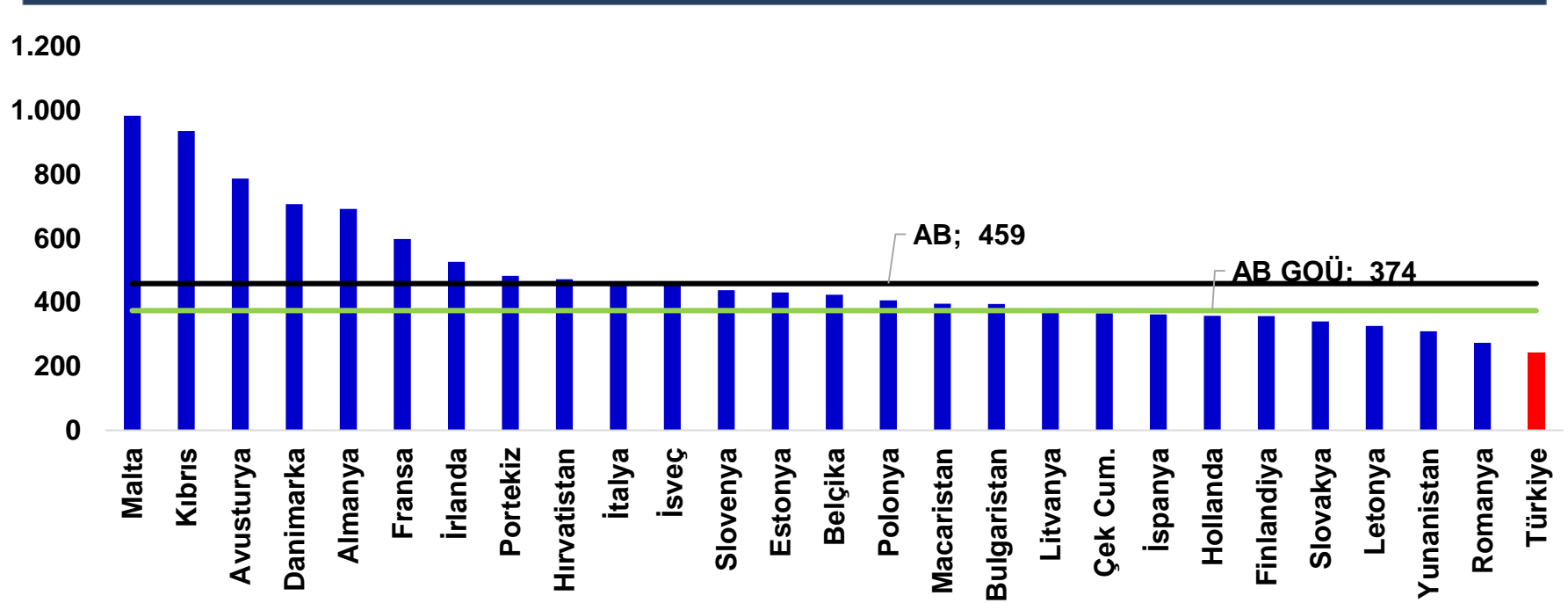
# 100.000 Kişiyeye Düşen Şube Sayısı (adet)



# Çalışan Sayısı (kişi)

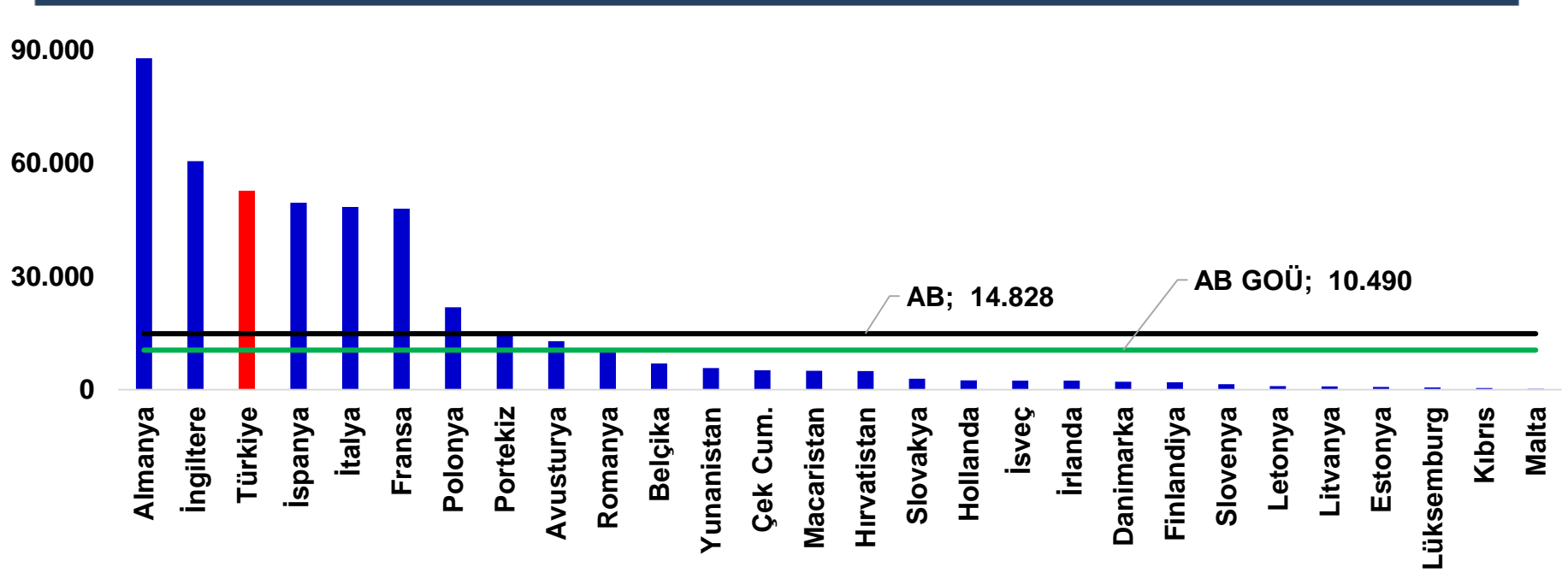


# 100.000 Kişiyeye Düşen Çalışan Sayısı (kişi)

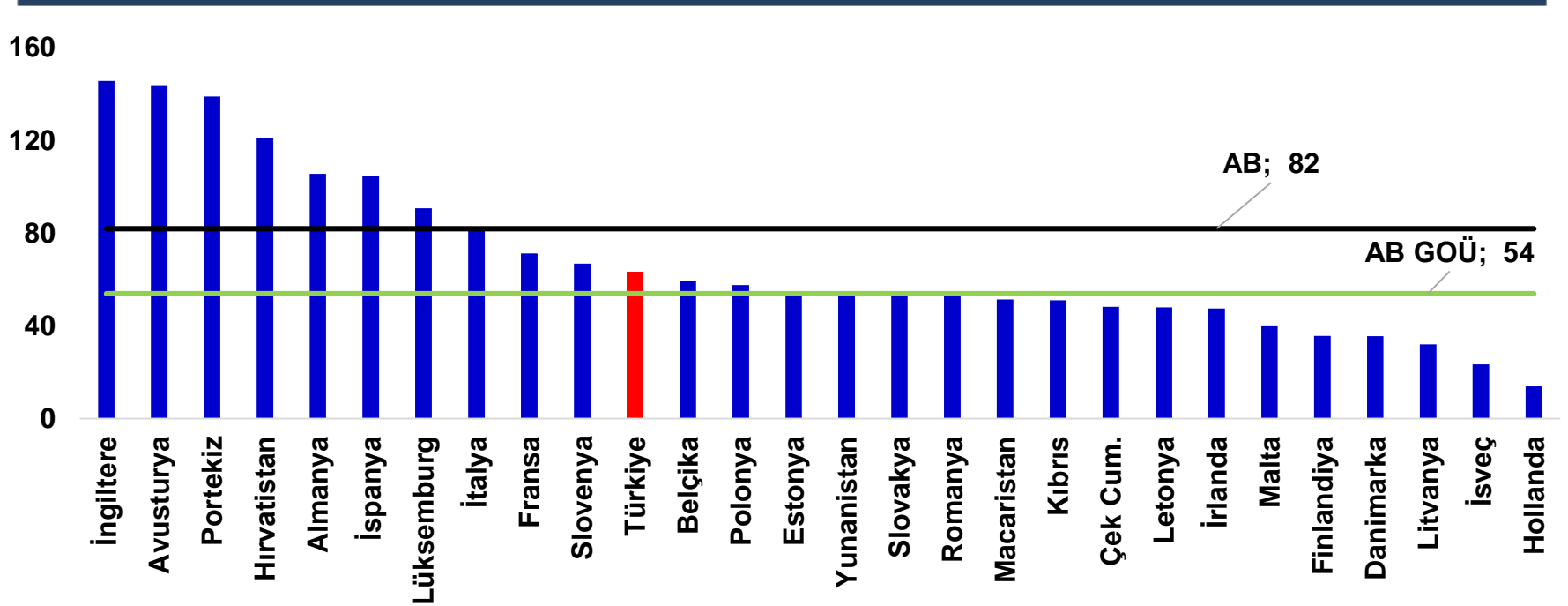




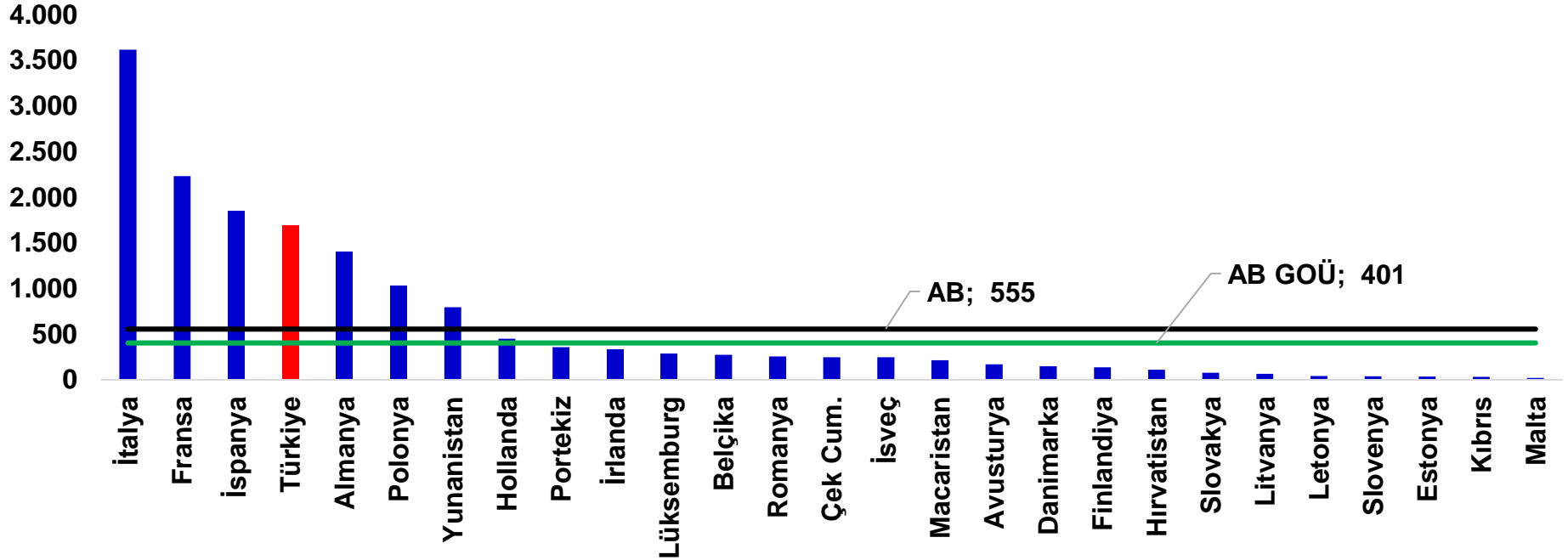
# ATM Sayısı (adet)



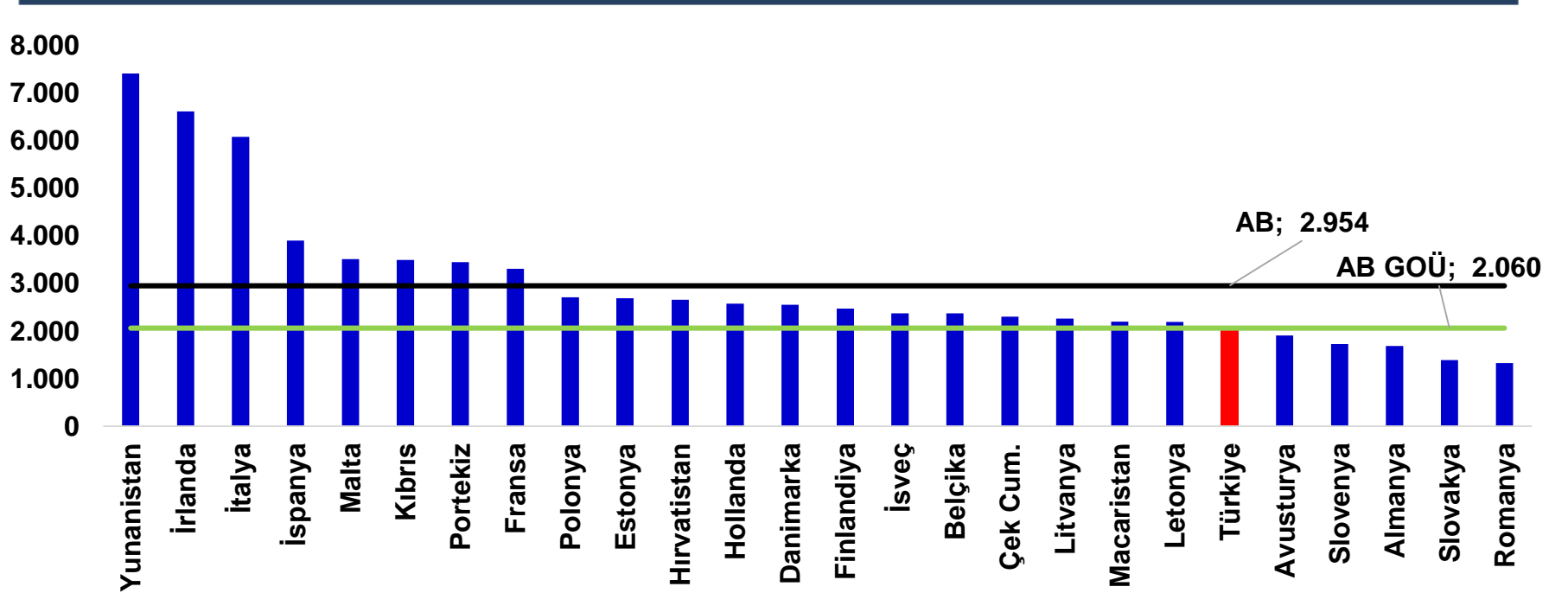
# 100.000 Kişiyeye Düşen ATM Sayısı (adet)



# POS Sayısı (bin adet)



# 100.000 Kişiyeye Düşen POS Sayısı (adet)



Teşekkür Ederiz

