



# **Aralık 2021**

## **Kredi Gruplamaları Raporu**

Haziran 2022

---

Bu rapor, mevduat bankaları ile kalkınma ve yatırım bankalarının üç aylık kesinleşmiş, bağımsız denetimden geçmiş ve kamuoyuna yayımlanan verileri baz alınarak hazırlanmıştır.

Raporun amacı, Kredi Gruplamaları hakkında bilgi vermektir.

Türkiye Bankalar Birliği, bu çalışmada yer alan bilgilerin yanlışsız olması için gerekli özeni göstermiş olmakla birlikte, bu konuda herhangi bir sorumluluk üstlenmez.



# Temel Bulgular – 1

---

Aralık 2021 itibarıyla,

- ▶ I. Grupta izlenen kredi miktarı **4.147 milyar TL** olmuştur. I. Gruptaki krediler toplam kredilerin **yüzde 85'idir.** (Grafik 1)
- ▶ II. Grupta izlenen, yakın izlemedeki kredi miktarı önceki yıla göre **yüzde 23** artarak **543 milyar TL** olmuştur. II. Grupta izlenen kredilerin toplam kredilere oranı **yüzde 11** olmuştur. (Grafik 2)
- ▶ I. ve II. Gruptan oluşan canlı krediler **4.691 milyar TL** ile toplam kredilerin **yüzde 96'sıdır.**
- ▶ Tahsili gecikmiş alacak olarak III., IV. ve V. Gruplarda sınıflandırılan, tahsil imkanı sınırlı, tahsili şüpheli ve zarar niteliğindeki krediler ise **149 milyar TL** olmuştur.



# Temel Bulgular – 2

---

- ▶ Tahsili gecikmiş alacakların **yüzde 79'u** oranında özel karşılık ayrılmıştır. (Grafik: 5)
- ▶ Genel karşılık olarak ayrılan tutar ise **122 milyar TL'dir** (Grafik 4)
- ▶ Genel karşılıkların II. Grupta sınıflandırılan kredilere oranı **yüzde 22'dir**.
- ▶ Yeniden yapılandırılan ya da yeni bir itfa planına bağlanan kredilerin toplamı 320 milyar TL'dir. Bunun yüzde 92'si yakın izlemedeki kredilerden oluşmaktadır.
- ▶ Yeniden yapılandırılan ya da yeni bir itfa planına bağlanan kredilerin toplam kredilere oranı yüzde 6,5'tir. (Grafik 7)



# Kredi Gruplamaları (milyar TL)

	2018	2019	2020	2021	Değişme (bir yıl, yüzde)
<b>Krediler**</b>	<b>2.352</b>	<b>2.752</b>	<b>3.609</b>	<b>4.883</b>	31
I. Grup krediler	2.083	2.282	3.062	4.147	34
II. Grup krediler	257	300	370	543	23
III., IV ve V. Grup krediler*** (Takipteki alacaklar)	90	140	144	149	3
<b>Karşılıklar</b>	<b>99</b>	<b>133</b>	<b>187</b>	<b>239</b>	<b>28</b>
Özel karşılık***	62	92	107	118	10
Genel karşılık***	36	41	80	122	53
<b>Yeniden yapılandırılan ya da yeni bir itfa planına bağlanan krediler</b>	<b>78</b>	<b>151</b>	<b>192</b>	<b>320</b>	<b>66</b>
II. Grup krediler	68	134	174	294	69
III., IV. V. Grup krediler (Takipteki alacaklar )	9	17	18	25	44

\* Takipteki alacaklar, reeskontlar ve bankalara verilen krediler dahildir.

\*\* Reeskontların muhasebeleştirilmesinde bankalar arasındaki farklılıklardan dolayı kalemlerin alt kalemlerinin toplamı ile kredi toplamı arasında farklılık oluşabilmektedir.

\*\*\* BDDK verisidir.



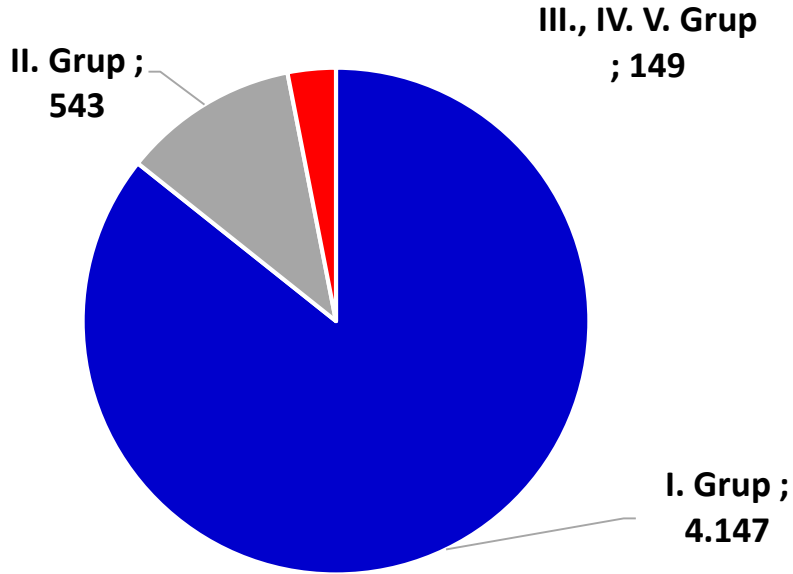
# Seçilmiş Rasyolar

	2018	2019	2020	2021	Değişme (bir yıl, puan)
I. Grup krediler / krediler	88,6	82,9	84,8	84,9	0,1
II. Grup krediler / krediler	11,0	11,0	10,0	11,1	1,1
Takipteki alacaklar / krediler	3,8	5,1	4,0	3,0	-0,9
Özel karşılık / takipteki alacaklar	69,0	65,0	75,0	79,0	4,0
Genel Karşılık / II. Grup krediler	14,2	13,8	21,5	22,4	0,9
Yeniden yapılandırılan ya da yeni bir itfa planına bağlanan krediler / krediler	3,3	5,5	5,3	6,5	1,2



# Kredilerin Dağılımı (milyar TL)

Grafik: 1



Karşılıklar yönetmeliğinde (Kredilerin Sınıflandırılması ve Bunlar İçin Ayrılacak Karşılıklara İlişkin Usul ve Esaslar Hakkında Yönetmelik) I. ve II. Grupta\* sınıflandırılan krediler **canlı kredi** olarak tanımlanmaktadır.

Kredilerin **yüzde 96'sı** canlı kredilerden oluşmaktadır.

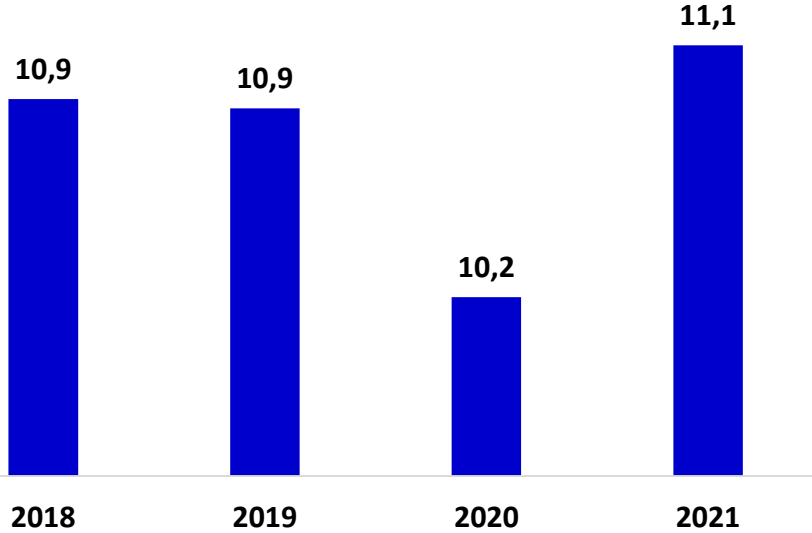
\*Kredi gruplarına ilişkin bilgilere 10. sayfadan ulaşılabilir.



# Krediler (yüzde)

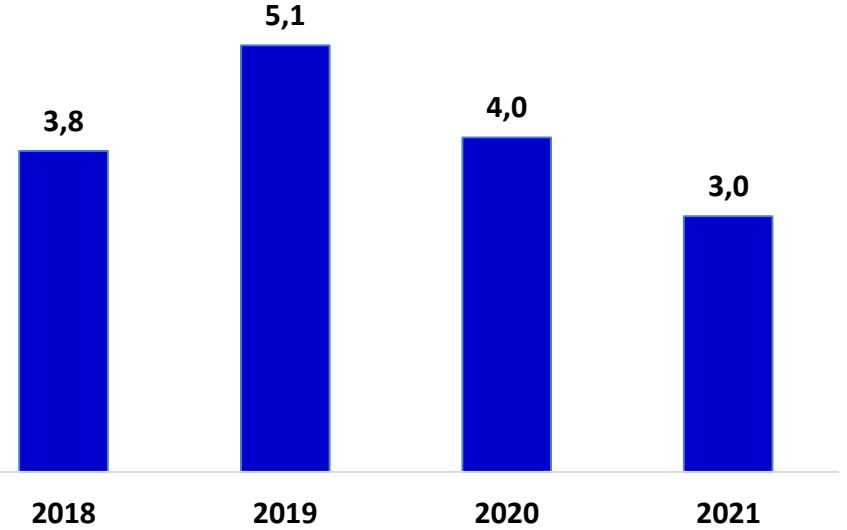
Grafik: 2

## II. grup krediler / krediler



Grafik: 3

## Takipteki alacaklar / krediler

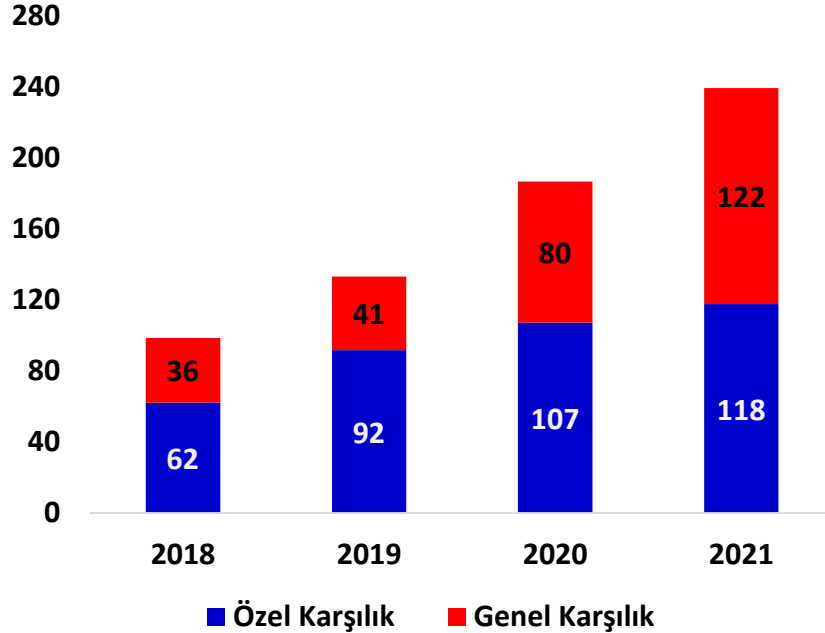




# Karşılıklar

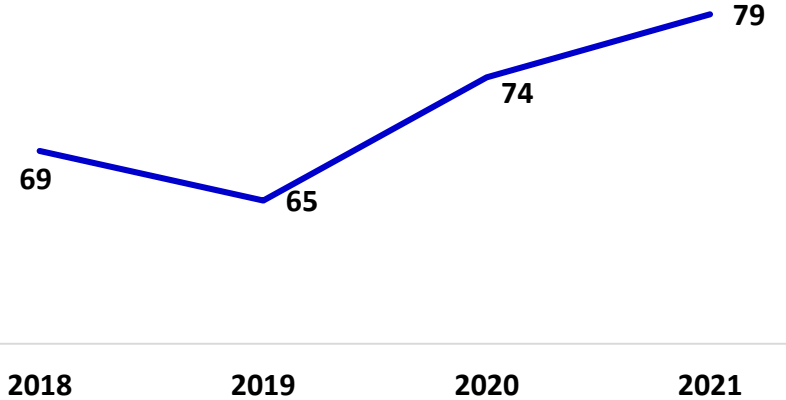
Grafik: 4

Karşılıklar (milyar TL)



Grafik: 5

Özel karşılık / Takipteki alacaklar (yüzde)



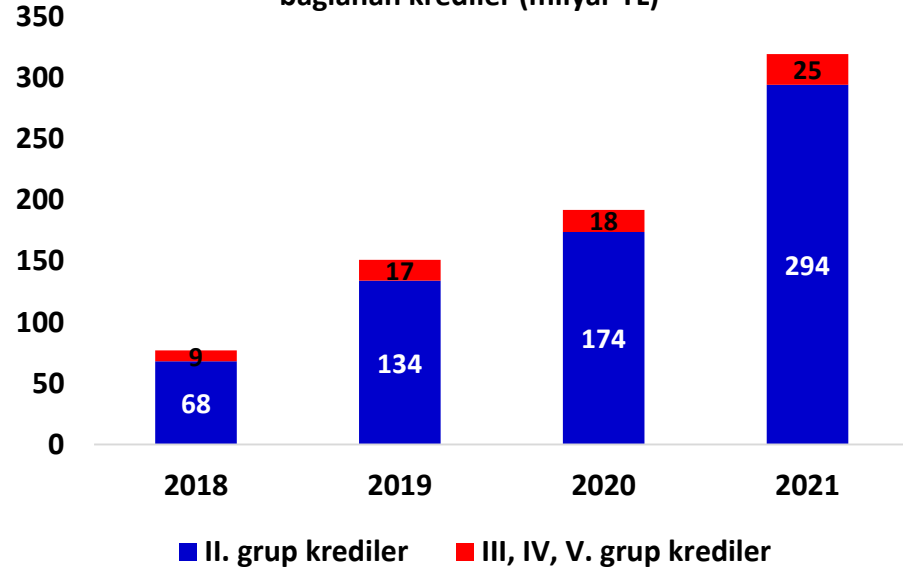
Özel Karşılıklar: III., IV. V. Grup krediler için ayrılan karşılıklar  
Genel Karşılıklar: I. ve II. Gruptaki kredilere ayrılan karşılıklar



# Yeniden yapılandırılan ya da yeni bir itfa programına bağlanan krediler

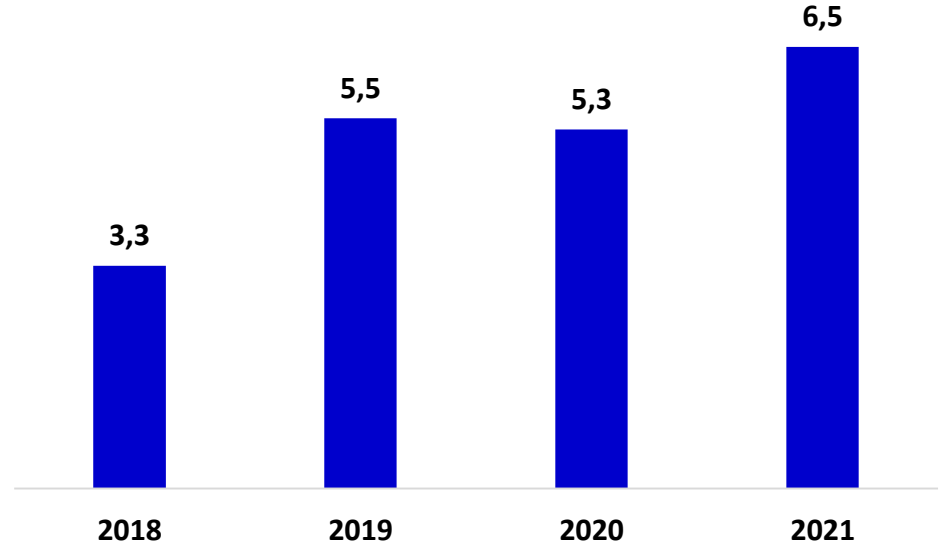
**Grafik: 6**

Yeniden yapılandırılan ya da yeni bir itfa planına bağlanan krediler (milyar TL)



**Grafik: 7**

Yeniden yapılandırılan ya da yeni bir itfa planına bağlanan krediler / krediler (yüzde)



# Kredi Gruplamaları (Karşılıklar Yönetmeliği)

## Birinci Grup-Standart Nitelikli Krediler

- Ödemeleri süresinde yapılan veya otuz günden fazla gecikmeyen, gelecekte de geri ödeme sorunları beklenmeyen, teminatlara başvurulmaksızın tamamen tahsil edilebilecek nitelikte olan kredilerdir.

## İkinci Grup-Yakın İzlemedeki Krediler

- Makroekonomik şartlardaki veya borçlunun faaliyet gösterdiği sektörlerdeki veya bunlardan bağımsız olarak borçluya ilişkin olumsuz gelişmeler nedeniyle borçlusunun ödeme gücünde veya nakit akımında olumsuz gelişmeler gözlenen ya da bunun gerçekleşeceği tahmin edilen krediler

## Üçüncü Grup-Tahsil İmkânı Sınırlı Krediler

- Teminatların net gerçekleşebilir değerinin veya borçlunun özkaynaklarının borcun vadesinde ödenmesini karşılamada yetersiz bulunması nedeniyle teminata başvurulmaksızın tamamının tahsil imkanı sınırlı olan ve gözlenen sorunların düzeltilmemesi durumunda zarara yol açması muhtemel olan krediler

## Dördüncü Grup-Tahsili Şüpheli Krediler

- Anaparanın ve/veya faizin tamamının kredi sözleşmesinde yer alan hususlar çerçevesinde teminata başvurulmaksızın tahsilinin sağlanamayacağı muhtemel olan krediler

## Beşinci Grup-Zarar Niteliğindeki Krediler

- Borçlusunun kredi değerliliğinin tümüyle ortadan kalkmış olması nedeniyle tahsil beklentisi bulunmayan veya toplam alacak tutarının ancak ihmal edilebilir bir kısmının tahsil edilmesi beklenen krediler

Canlı Krediler

Donuk Alacaklar



Teşekkür Ederiz

