



Bankacılık Sektörü

Haziran 2022

Ađustos 2022

Bu alıřma, Bankacılık Dzenleme ve Denetleme Kurumu, Trkiye Bankalar Birlięi ve Borsa İstanbul tarafından yayımlanan veriler baz alınarak hazırlanmıřtır.

alıřmanın amacı, bankacılık sektrndeki geliřmeleri deęerlendirmektir.

Trkiye Bankalar Birlięi, bu alıřmada yer alan bilgilerin yanlışsız olması iin gerekli zeni gstermiř olmakla birlikte, bu konuda herhangi bir sorumluluk stlenmez.



Kullanımlar ve Kaynaklar (Haziran 2022, milyar TL)

Kullanımlar		Kaynaklar	
Krediler*	6.279	Özkaynaklar	1.028
Menkul Kıymetler	1.904	Mevduat	6.796
Likit Varlıklar	2.288	Mevduat Dışı Kaynaklar	2.664
Diğer Aktifler	1.244	Diğer Pasifler	1.226
Toplam Aktifler	11.714	Toplam Pasifler	11.714

Bilgi için

TL	6.123	TL	5.591
YP	5.591	YP	6.123

*: Takipteki alacaklar ve takipteki alacaklar karşılığı hariçtir.



Bilanço (milyar TL)

	Haziran 2022	Pay (yüzde)	Değişme (yüzde)	
			Yıl Sonundan	12 Aylık
Likit Varlıklar	2.288	20	18	114
Menkul Kıymetler	1.904	16	29	67
Krediler*	6.279	54	28	60
Duran Varlıklar	268	2	18	49
Diğer Varlıklar	975	8	44	130
Toplam Varlıklar	11.714	100	27	74
Mevduat	6.796	58	28	76
Mevduat Dışı Kaynaklar	2.664	23	16	67
Özkaynaklar	1.028	9	45	63
Diğer Yükümlülükler	1.226	10	35	95
Toplam Yükümlülükler	11.714	100	27	74

*: Takipteki alacaklar ve takipteki alacaklar karşılığı hariçtir.



Bilanço (milyar dolar)

	Haziran 2022	Değişme (yüzde)	
		Yıl Sonundan	12 Aylık
Likit Varlıklar	137	-5	11
Menkul Kıymetler	114	3	-13
Krediler*	377	2	-16
Duran Varlıklar	16	-5	-22
Diğer Varlıklar	59	15	20
Toplam Varlıklar	703	2	-9
Mevduat	408	3	-9
Mevduat Dışı Kaynaklar	160	-7	-13
Özkaynaklar	62	16	-15
Diğer Yükümlülükler	74	8	2
Toplam Yükümlülükler	703	2	-9

*: Takipteki alacaklar ve takipteki alacaklar karşılığı hariçtir.



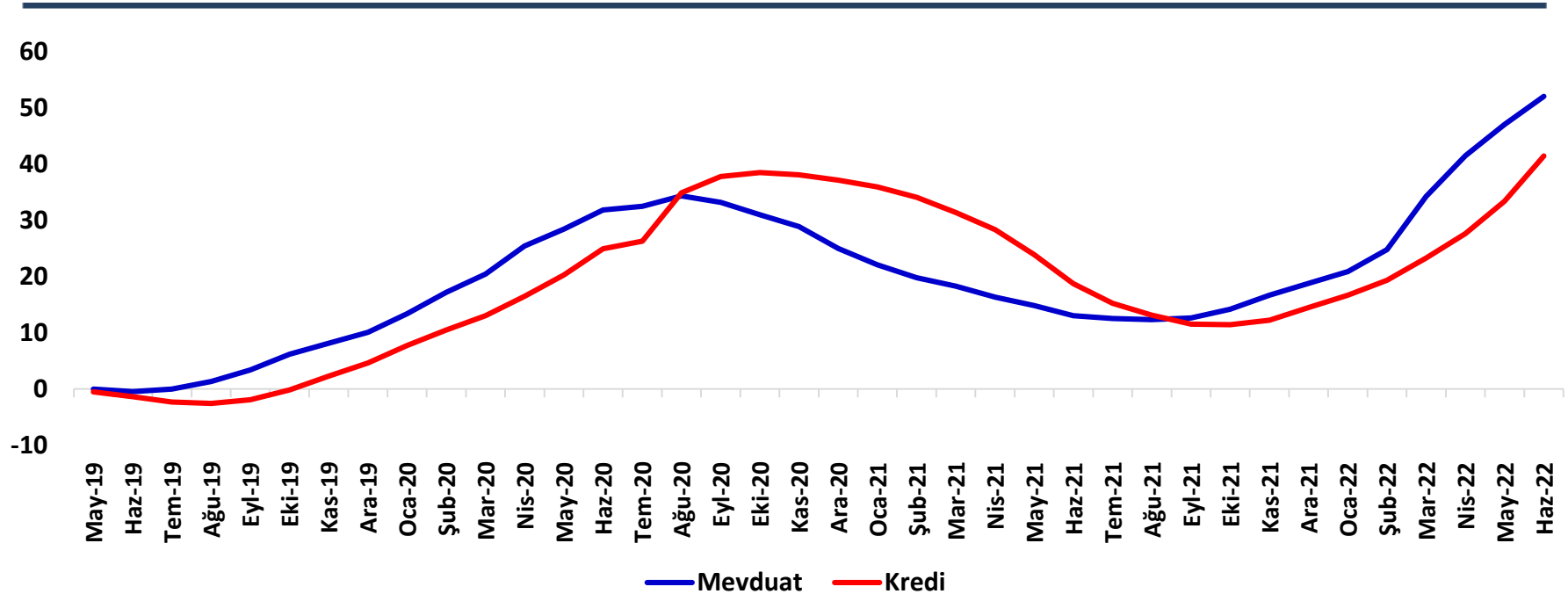
Bilanço (gsyh'ya oran, yüzde)

	2019	2020	2021	Haziran 2022
Krediler	63	71	68	62
Menkul kıymetler	16	20	20	19
Toplam aktifler	105	121	128	116
Mevduat	60	68	74	67
Mevduat dışı kaynaklar	24	29	32	26
Özkaynaklar	12	11	10	10
Toplam pasifler	105	121	128	116

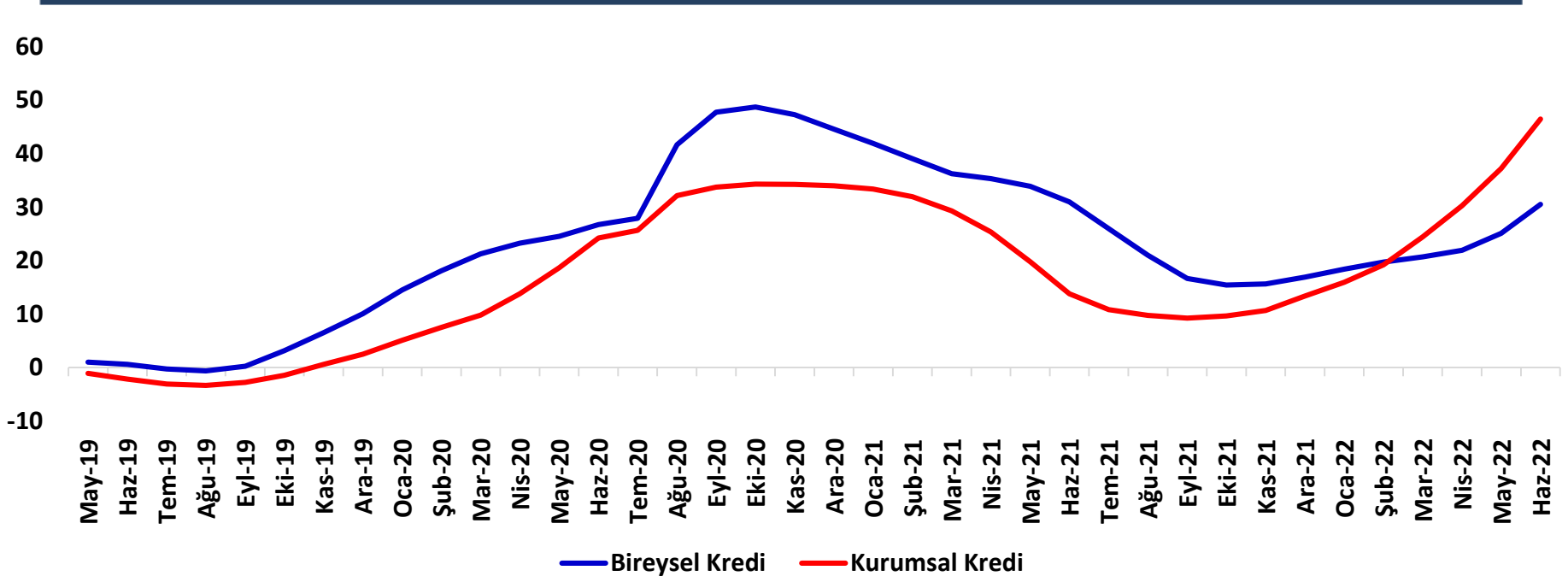
*: Haziran 2022 Gsyh tahmin edilmiştir.



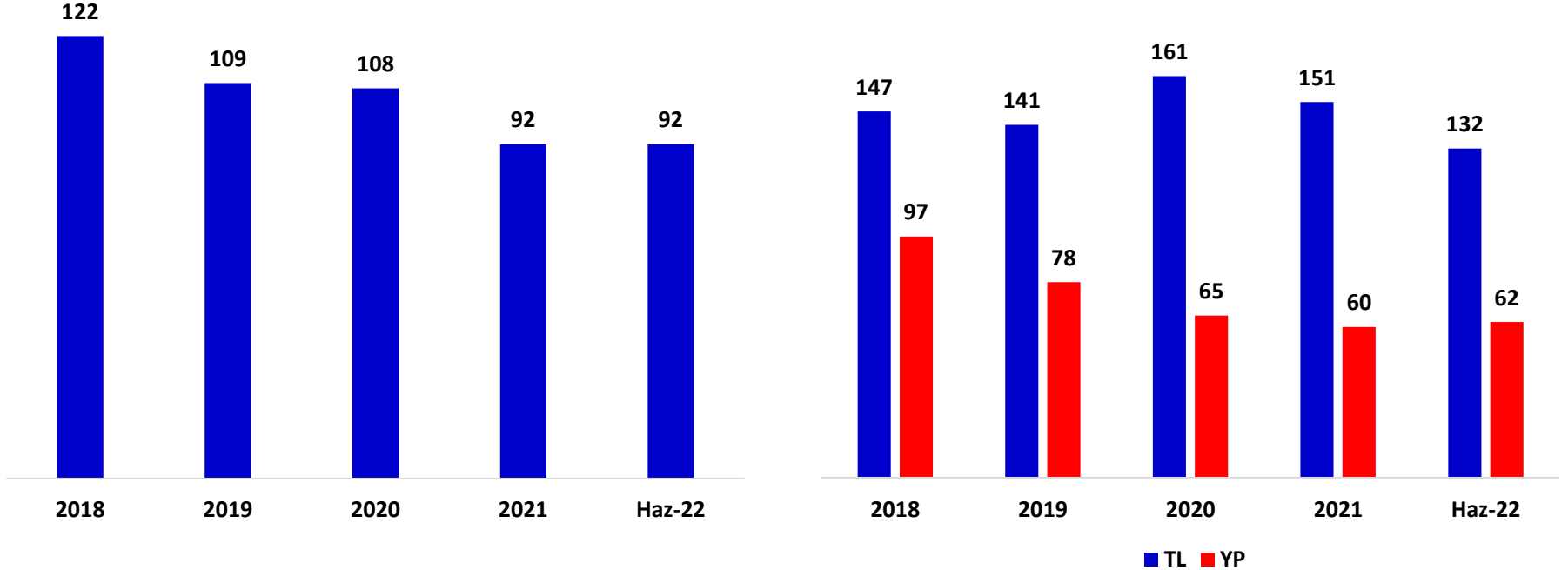
Kredi ve Mevduat Büyümesi (sabit kurlarla, 12 aylık, yüzde deęişme)



Kredi Büyümesi (sabit kurlarla, 12 aylık, yüzde deęişme)



Kredi* / Mevduat (yüzde)



*: Takipteki alacaklar dahil edilmiştir.

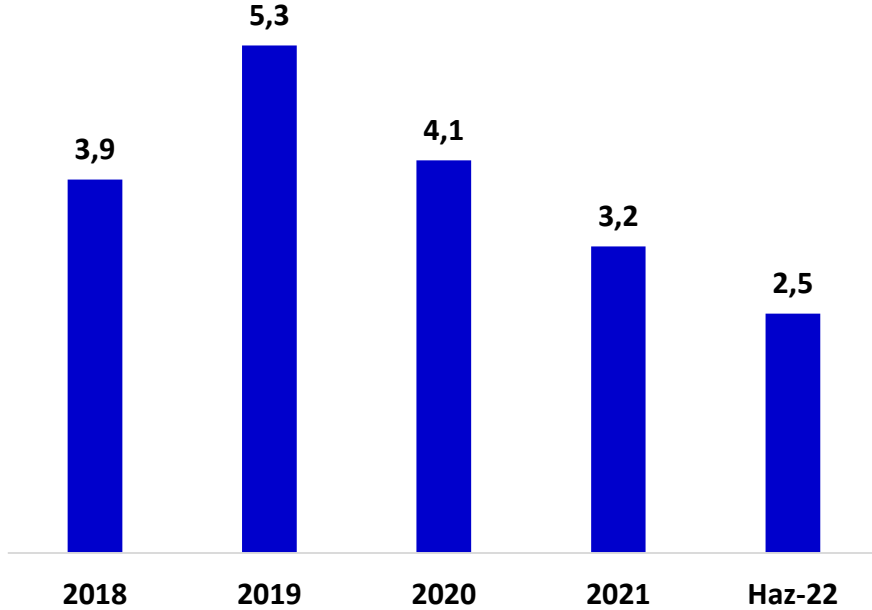


TL varlıkların payı (yüzde)

	2019	2020	2021	Haziran 2022
Krediler	62	66	58	62
Toplam aktifler	57	58	49	52
Mevduat	49	45	35	43
Mevduat dışı kaynak	26	37	35	34
Toplam pasifler	50	49	42	48



Takipteki Alacaklar / Krediler (yüzde)



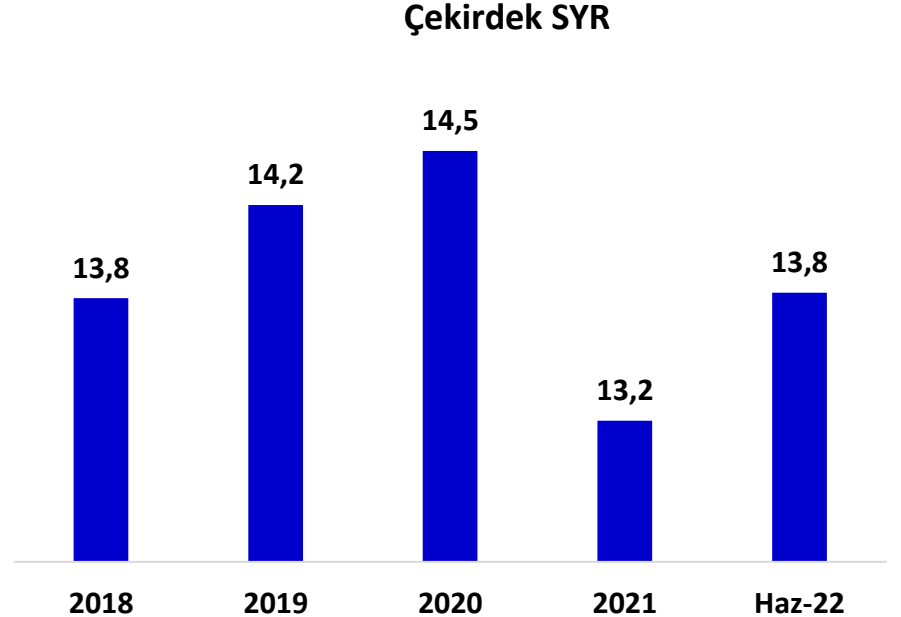
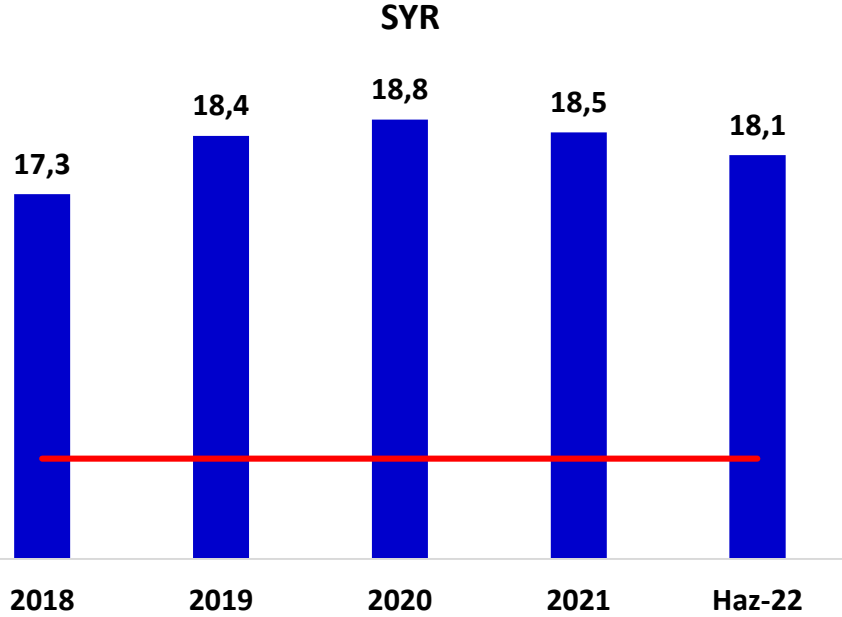
	2021	Haziran 2022
Toplam	3,2	2,5
Kurumsal	3,4	2,6
Büyük Firmalar	2,6	2,0
KOBİ	5,2	3,9
Bireysel	2,4	2,2
İhtiyaç	3,6	3,5
Konut	0,3	0,2
Taşıt	1,1	0,5
Kredi Kartları	2,5	2,2

Kredilerin Dağılımı (yüzde)

	2019	2020	2021	Haziran 2022
Toplam	100	100	100	100
Kurumsal	78	77	80	81
Büyük Firmalar	55	53	58	57
KOBİ	23	24	22	24
Bireysel	22	23	20	19
İhtiyaç	10	11	9	9
Konut	7	8	6	6
Taşıt	0	0	0	0
Kredi Kartları	4	4	4	5



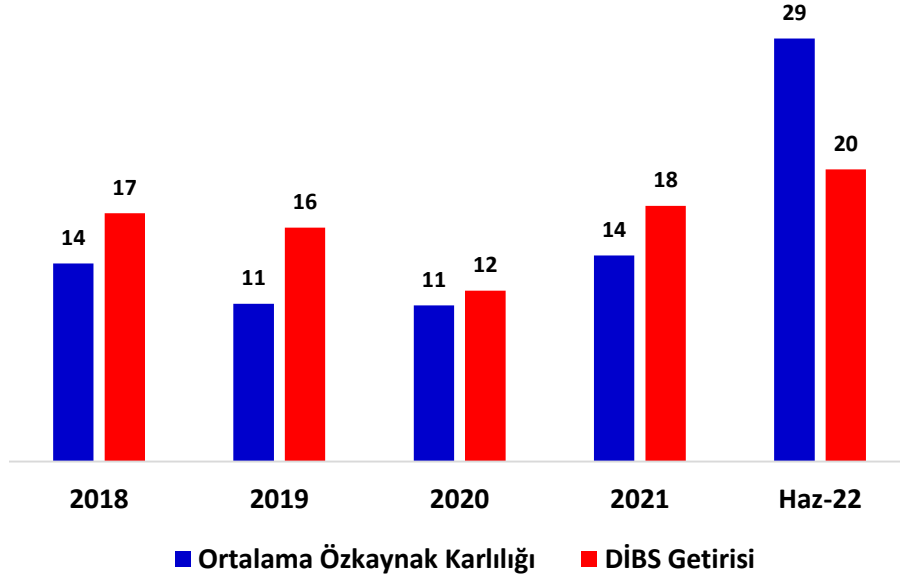
Sermaye Yeterliliđi (yüzde)



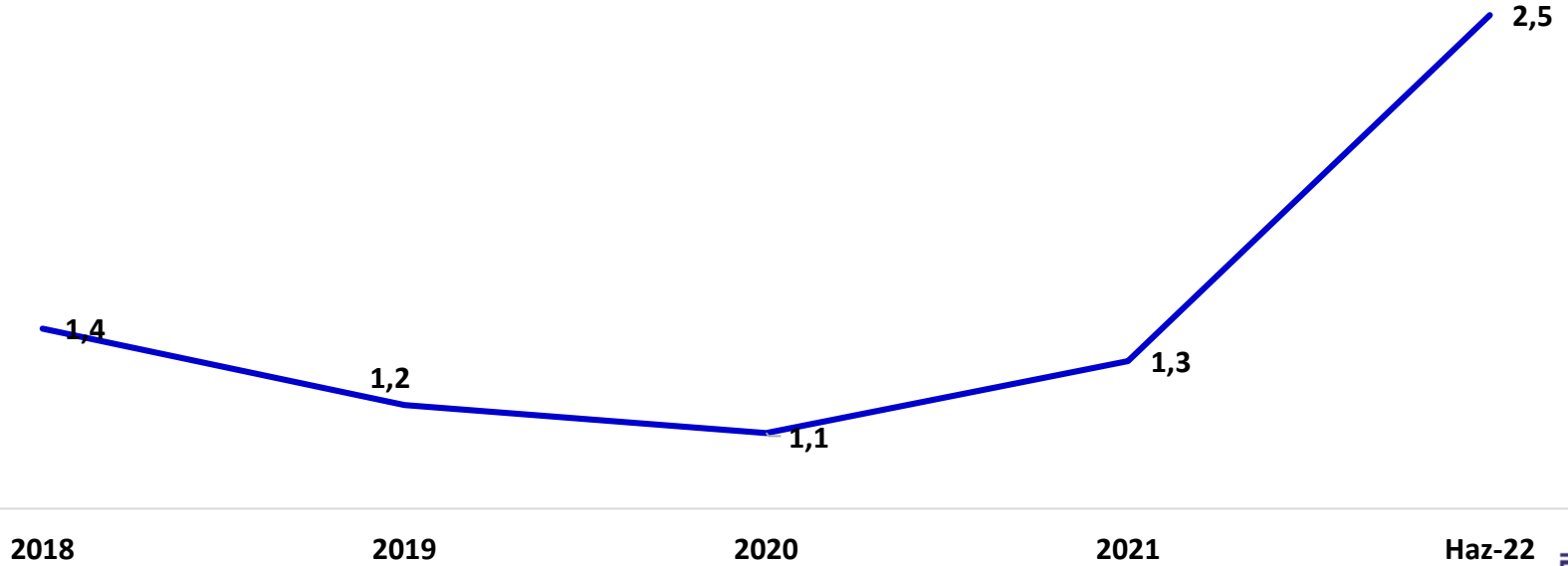
Gelir Dengesi (12 aylık, milyar TL)

	Yıllık Değişme (yüzde)			
	Haziran 2021	Haziran 2022	Haziran 2021	Haziran 2022
Faiz geliri	497	910	23	83
Faiz gideri	296	453	43	53
Net faiz geliri	201	457	2	127
Faiz dışı gelir	79	115	12	46
Ücret ve komisyon geliri	51	87	7	70
Finansal işlem kar ve zararı	-33	29	96	-187
Diğer faiz dışı gelir	61	106	53	74
Brüt gelir	280	678	5	142
Faiz dışı gider	112	197	12	76
Personel	41	60	10	45
Diğer	71	137	13	94
Karşılıklar	87	177	-5	104
Özel karşılık	38	76	-29	99
Genel karşılık	48	95	38	98
Brüt kar	81	304	7	274
Vergi karşılığı	20	77	-3	286
Vergi, resim, harç ve fonlar	5	8	9	63
Vergi karşılığı	15	69	-6	354
Net kar	61	227	10	270

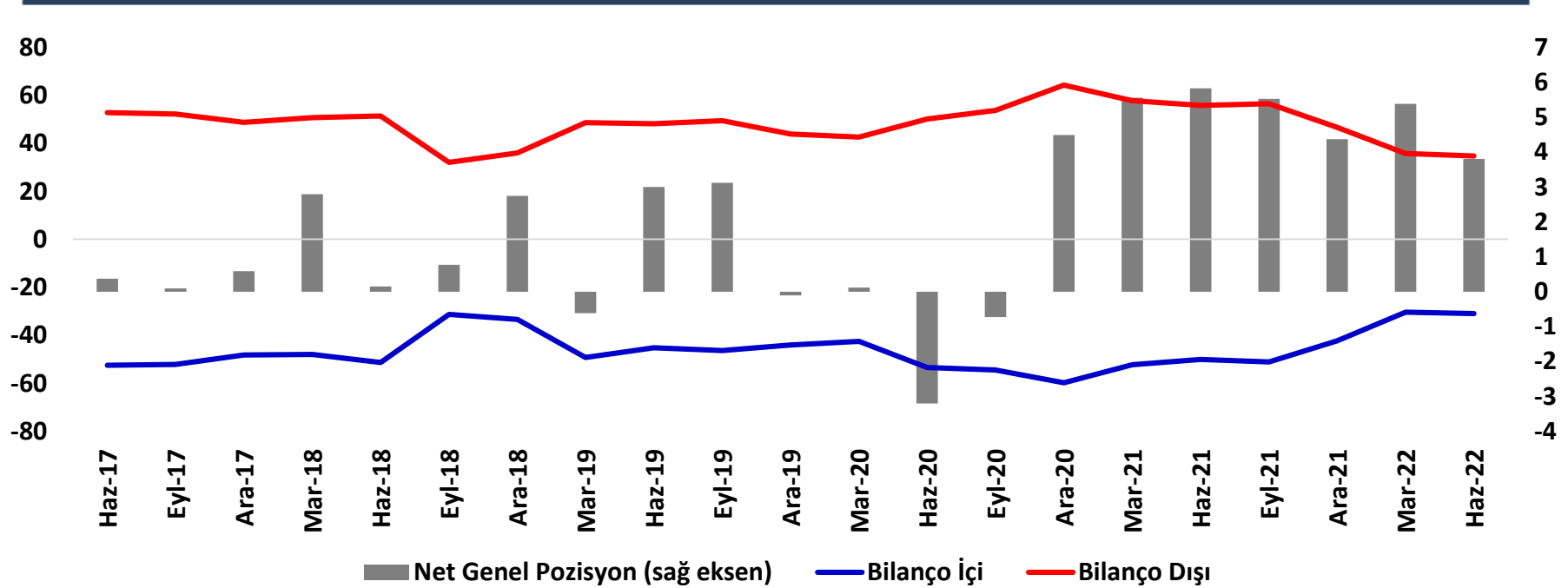
Ortalama Özkaynak Karlılığı (yüzde)



Ortalama Aktif Karlılıđı (yüzde)

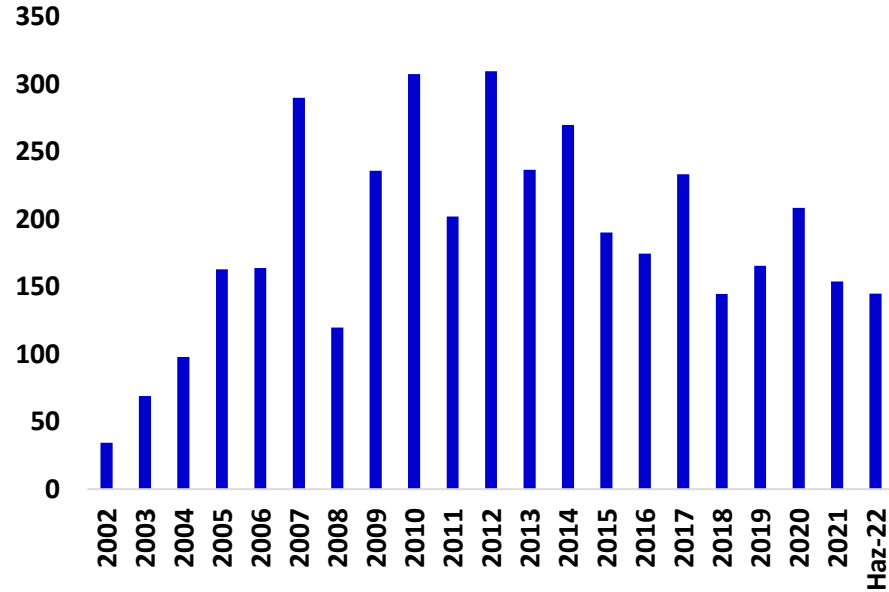


YP Pozisyon (milyar dolar)



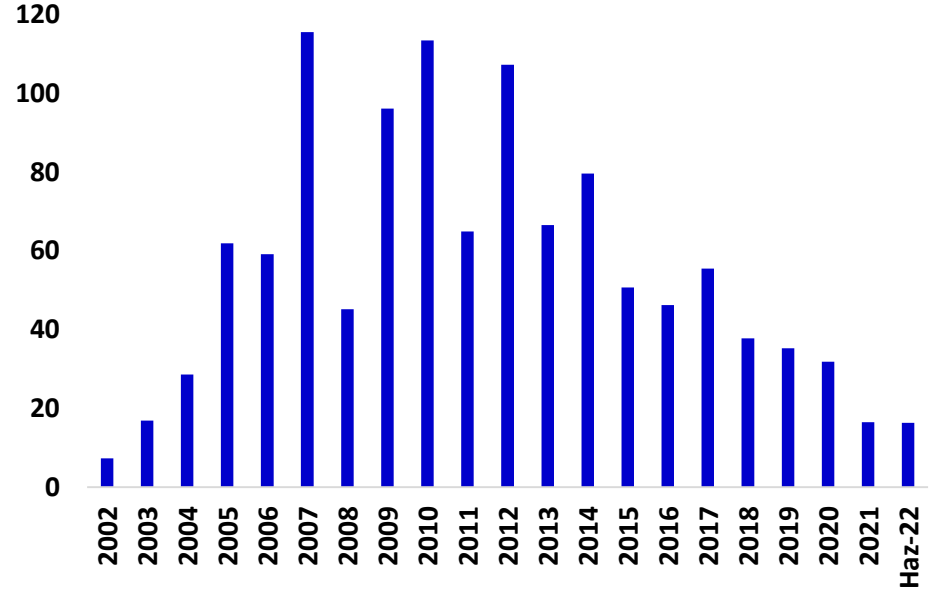
Piyasa Deęeri (milyar dolar)

Borsa İstanbul



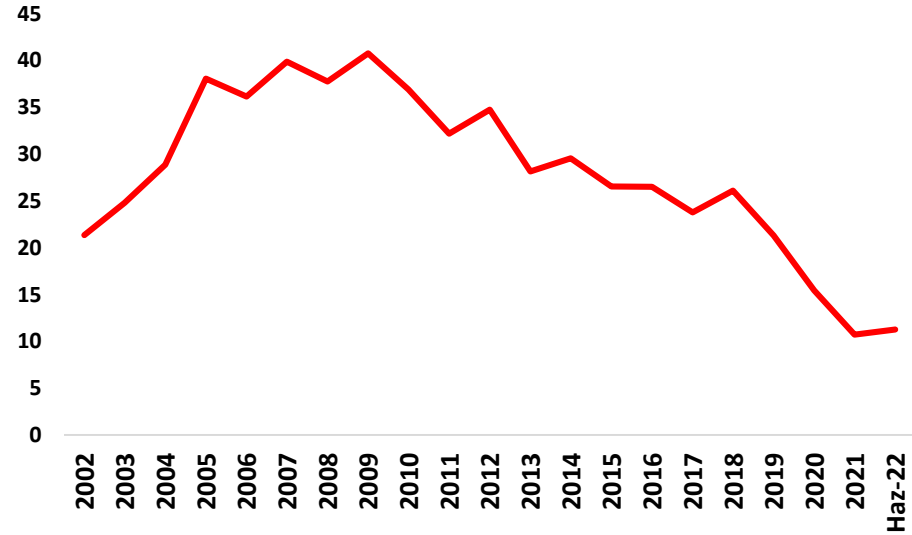
QNB Finansbank A.Ş. Hariç

Banka ve Finansal Kurumlar



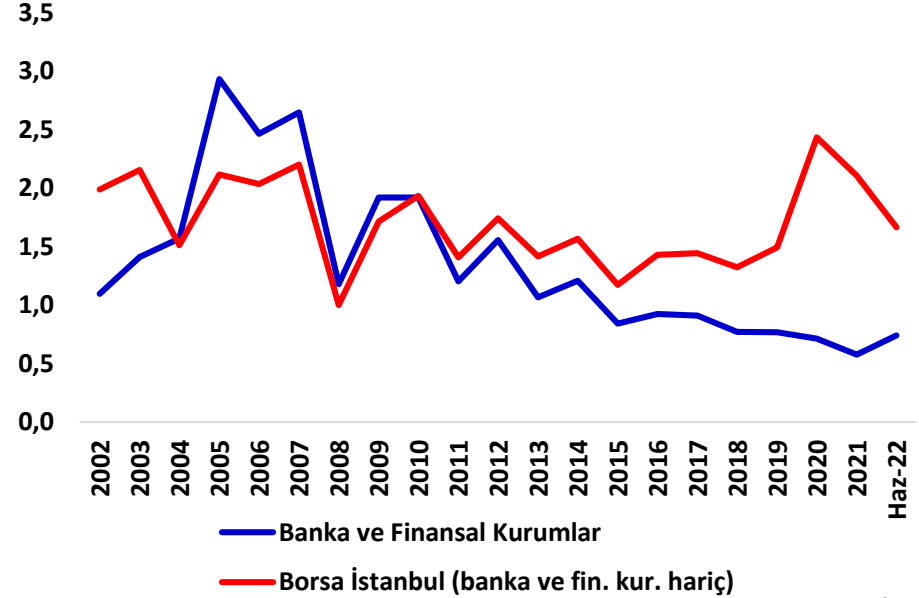
Borsa İstanbul ve Bankacılık Sektörü

Banka ve finansal kurumlar/ Borsa İstanbul
piyasa değeri (yüzde)



QNB Finansbank A.Ş. Hariç

Piyasa Değeri/Defter Değeri (yüzde)



Teşekkür Ederiz

