



Temel Ekonomi ve Bankacılık Göstergeleri Türkiye – AB Ülkeleri

Ekim 2022

-
- ▶ Bu çalışmada, bankacılık sektörü ve finansal sektörün temel büyüklüklerinin gelişmiş ve gelişmekte olan AB ülkeleri ile kıyaslanması amaçlanmıştır.
 - ▶ Türkiye Bankalar Birliği, bu çalışmada yer alan bilgilerin yanlışsız olması için gerekli özeni göstermiş olmakla birlikte, bu konuda herhangi bir sorumluluk üstlenmez.
 - ▶ Bu çalışma, Avrupa Merkez Bankası (ECB), BDDK, IMF ve Reuters tarafından yayımlanan veriler baz alınarak hazırlanmıştır.
 - ▶ Çalışmada yer alan AB gelişmiş ülke ve gelişmekte olan ülke ortalamaları seçilen ülkeler kapsamında hesaplanmıştır.

AB: Avrupa Birliği

AB-GOÜ: Avrupa Birliği Gelişmekte olan Ülkeler (Uluslararası Para Fonu tarafından yapılan sınıflamada yer alan, Bulgaristan, Romanya, Polonya, Macaristan ve Hırvatistan ülkeleri yer almaktadır.)

AB-GÜ: Avrupa Birliği Gelişmiş Ülkeler

Veriler **2021** yılı itibarıyla.



İçindekiler

- ▶ Genel Deęerlendirme
- ▶ Bilanço Büyüklükleri
- ▶ Özkaynaklar
- ▶ Şube, Çalışan, ATM ve POS



Genel Deęerlendirme (Ekonomi)

2021 yılı itibarıyla, Türkiye;

- ▶ 29 lke arasında milli gelir olarak 10'uncu byk ekonomidir.
- ▶ Nfusa gre ilk sırada yer almaktadır.
- ▶ Kiři bařına gelire gre 5,7 bin euro ile 29'uncu sıradadır. AB ortalaması 33,7 bin euro, AB geliřmekte olan lkeler ortalaması ise 14,1 bin eurodur.
- ▶ 13 AB lkesi cari iřlemler fazlası vermektedir. Cari fazlanın gayrisafi yurt ii hasılaya oranında AB ortalaması yzde 0,7'dir. AB geliřmekte olan lkelerinde ise ortalama yzde 1,8 cari aık verilmiřtir. Türkiye'de cari iřlemler aıęının gayri safi yurtii hasılaya oranı ise yzde 1,8 dzeyindedir.
- ▶ Kamu bor stokunun gayrisafi yurtii hasılaya oranında, yzde 42 ile dřk lkeler arasındadır.
- ▶ İřsizlik oranında 3'nc sıradadır. AB ortalaması yzde 7'dir.
- ▶ Enflasyon oranı en yksek lkedir.



Genel Deęerlendirme (Bankacılık)

2021 yılı itibarıyla, Türkiye;

- ▶ 611 milyar euro olan aktif toplamı ile 14'üncü sıradadır. AB ortalaması 1.838 milyar euro, AB geliřmekte olan ölkeler ortalaması ise 206 milyar eurodur.
- ▶ Toplam aktiflerin gayri safi yurtiçi hasılaya oranına bakıldığında yüzde 127 ile, 19'uncu sırada yer almaktadır. AB ortalaması yüzde 297, AB geliřmekte olan ölkeler ortalaması ise yüzde 94 düzeyindedir.
- ▶ Kiři bařına 7,2 bin euro olan aktif ile 29'uncu sıradadır. AB ortalaması 100 bin euro, AB geliřmekte olan ölkeler ortalaması ise 13 bin eurodur.
- ▶ Yüzde 74 olan kredilerin* gayri safi yurtiçi hasılaya oranı ile 22'inci sıradadır. AB ortalaması yüzde 180, AB geliřmekte olan ölkeler ortalaması ise yüzde 57 düzeyindedir.
- ▶ Kredi/mevduat oranında, yüzde 101 ile 16'ıncı sıradadır. AB ortalaması yüzde 105 ve AB geliřmekte olan ölkeler ortalaması yüzde 85'tir.

*: Mali sektöre verilenler dahil krediler, (krediler+ bankalardan alacaklar)



Genel Deęerlendirme (Bankacılık)

2021 yılı itibarıyla, Türkiye;

- ▶ Mevduatın gayri safi yurtiçi hasılaya oranında yüzde 73 ile 25'inci sıradadır. AB ortalaması yüzde 171, AB geliřmekte olan ülkeler ortalaması ise yüzde 67 düzeyindedir.
- ▶ 4,1 bin euro olan kiři bařına mevduatta 29'uncu sıradadır. AB ortalaması 57,7 bin euro, AB geliřmekte olan ülkeler ortalaması ise 9,5 bin eurodur.
- ▶ Yüzde 58 olan mevduatın pasifler içindeki payında 23'üncü sıradadır. AB ortalaması yüzde 58, AB geliřmekte olan ülkeler ortalaması ise yüzde 71 düzeyindedir.
- ▶ 47 milyar euro ile özkaynak büyüklüğünde 15'inci sıradadır. AB ortalaması 128 milyar euro, AB geliřmekte olan ülkeler ortalaması ise 24 milyar eurodur.
- ▶ Özkaynakların toplam aktiflere oranında yüzde 8 ile 19'uncu sıradadır. AB ortalaması yüzde 7, AB geliřmekte olan ülkeler ortalaması ise yüzde 12 düzeyindedir.



Bilanço Büyüklükleri



Bankacılık Göstergeleri (2021)

	Aktifler (milyar euro)	Aktifler/gsyh (yüzde)	Kişi Başı aktif (euro)
Lüksemburg	1.385	1.915	2.163.448
Fransa	11.062	442	163.273
İngiltere	10.647	378	157.663
Danimarka	1.248	371	213.066
İrlanda	1.416	332	281.329
Hollanda	2.644	309	150.810
Kıbrıs	72	307	79.878
Malta	43	290	82.126
Finlandiya	716	285	129.251
İsveç	1.514	282	145.398
Almanya	9.172	255	110.248
İspanya	3.003	249	63.335
Avusturya	1.000	248	111.697
Belçika	1.161	229	100.167
İtalya	3.983	224	67.384
Portekiz	439	208	42.474
Yunanistan	328	180	30.858
Çek Cum.	346	145	32.980
Türkiye	611	127	7.213
Estonya	38	121	28.695
Hırvatistan	69	121	17.521
Macaristan	169	110	17.432
Slovakya	107	110	19.572
Bulgaristan	72	106	10.469
Polonya	579	101	15.344
Slovenya	49	95	23.438
Litvanya	44	80	15.843
Letonya	25	75	13.159
Romanya	140	58	7.334
AB	51.944	273	85.162

Aktifler/gsyh oranına göre sıralanmıştır.

AB GÜ

AB GOÜ



Bankacılık Sektörü (2021)

Gösterge	Birim	AB	AB GÜ ortalaması	AB GOÜ ortalaması	Türkiye
Aktif	milyar euro	51.473*	2.402	206	611
Aktif/gsyh	yüzde	297	311	94	127
Kişi başına aktif	bin euro	100	115	13	7
Çalışan başına aktif	bin euro	24	27	4	3
Kredi**	milyar euro	31.097*	1.451	125	356
Kredi/gsyh	yüzde	180	188	57	74
Kişi başına kredi	bin euro	60	70	8	4
Kredi/aktif	yüzde	60	60	61	58
Kredi/mevduat	yüzde	105	105	85	101
Mevduat	milyar euro	29.675*	1.378	147	352
Mevduat/gsyh	yüzde	171	178	67	73
Kişi başı mevduat	bin euro	58	66	9	4
Mevduat/pasifler	yüzde	58	57	71	58

*:Toplam

** : Mali sektöre verilenler dahil krediler, (krediler+ bankalardan alacaklar)



Bankacılık Sektörü (2021)

	Birim	AB	AB GÜ ortalaması	AB GOÜ ortalaması	Türkiye
Özkaynaklar	milyar euro	3.585*	165	24	47
Özkaynak/toplam aktifler	yüzde	7	7	12	8
Özkaynak karlılığı	yüzde	7	6	9	14
Reel özkaynak karlılığı**	yüzde	6	5	7	-7

*Toplam

** :Özkaynak karlılığı-2 yıllık Dibs getirisi



Bankacılık Sektörü (2021)

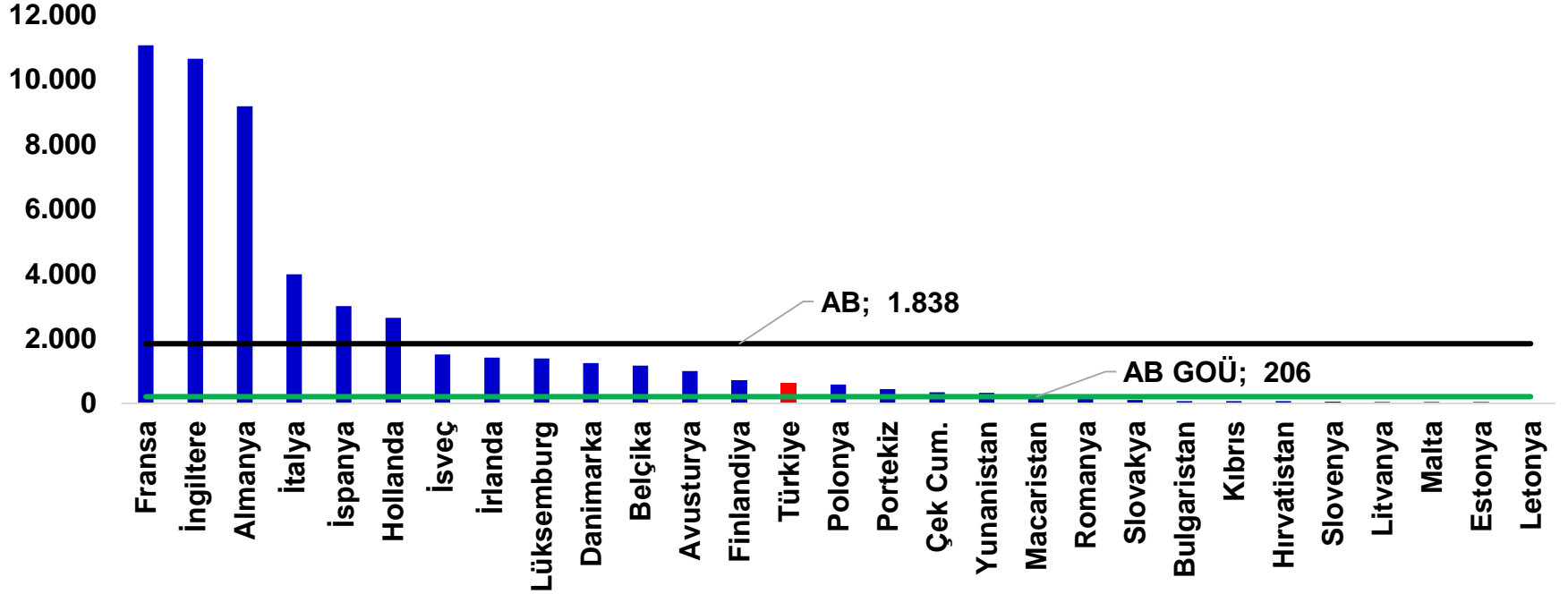
	Birim	AB	AB GÜ ortalaması	AB GOÜ ortalaması	Türkiye
Çalışan ve Şube Sayısı					
Çalışan Sayısı	bin kişi	2.149*	89	56	202
100.000 kişiye düşen çalışan sayısı	kişi	418	427	365	239
Şube sayısı	bin adet	139*	6	4	11
100.000 kişiye düşen şube sayısı	adet	27	27	26	13

	Birim	AB	AB GÜ ortalaması	AB GOÜ ortalaması	Türkiye
ATM ve POS Sayısı					
ATM Sayısı	bin adet	323*	13	10	49
100.000 kişiye düşen ATM sayısı	adet	63	64	54	58
POS	bin adet	15.470*	657	418	1.755
100.000 kişiye düşen POS sayısı	adet	3.007	3.157	2.160	2.072

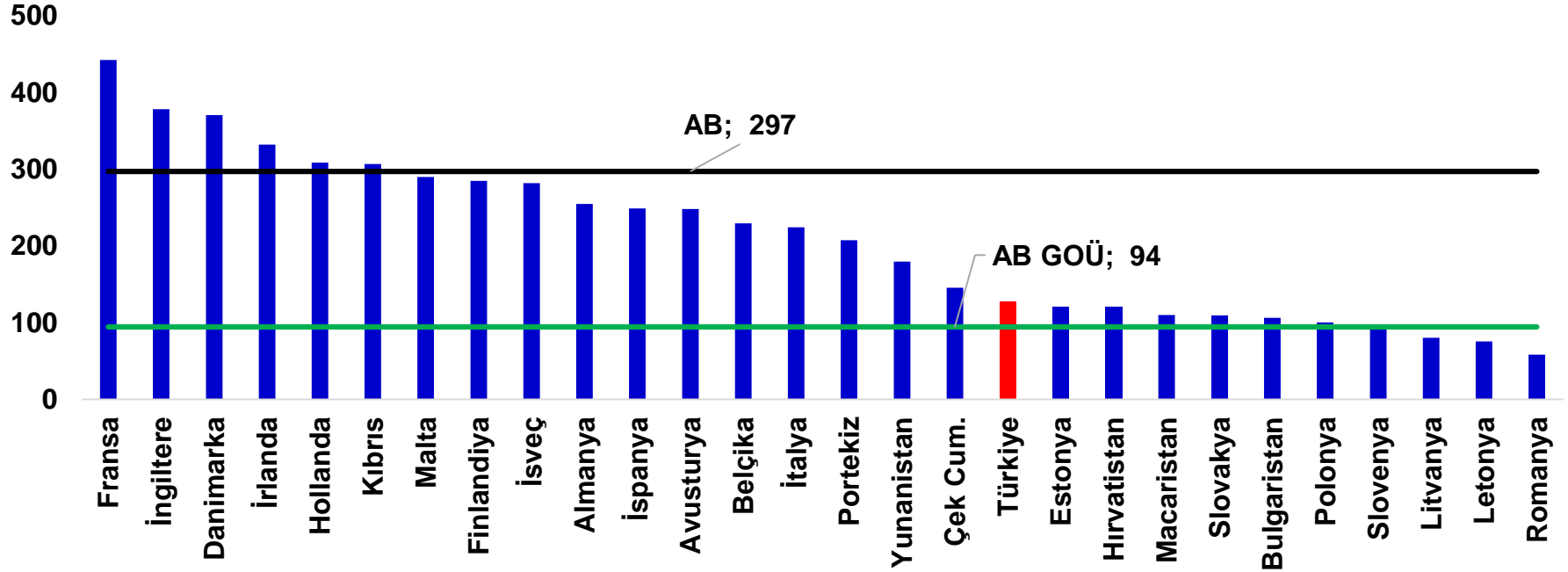
*:Toplam



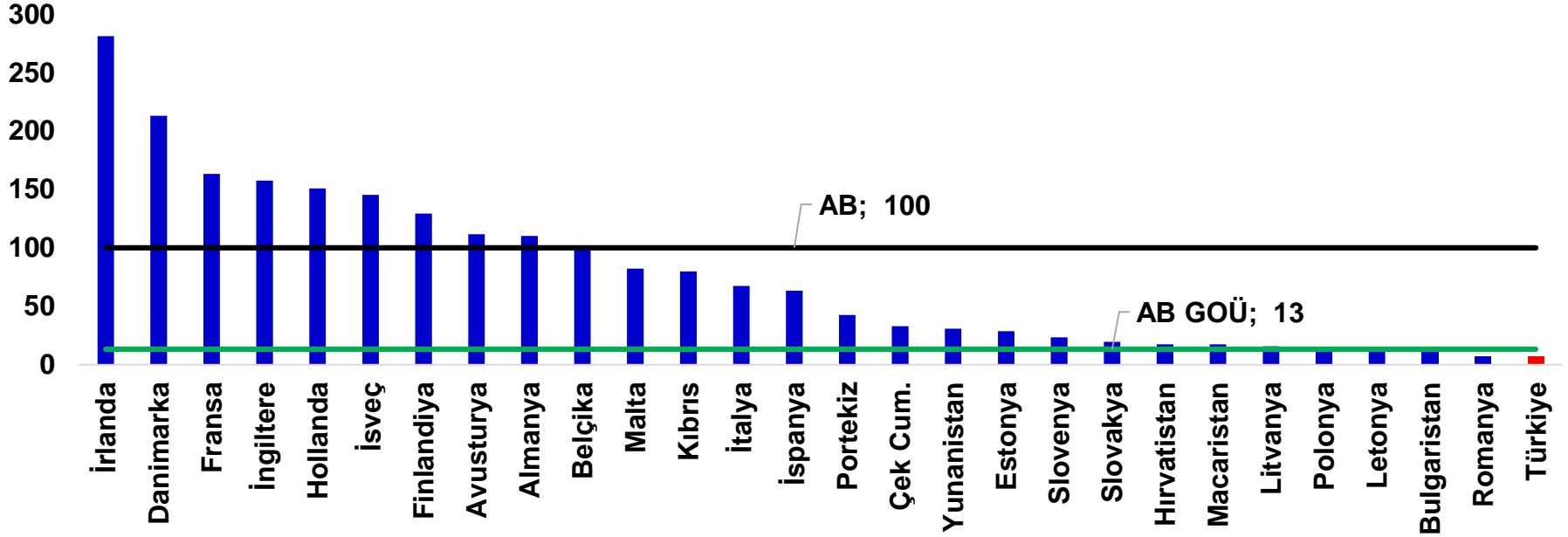
Toplam Aktifler (milyar euro)



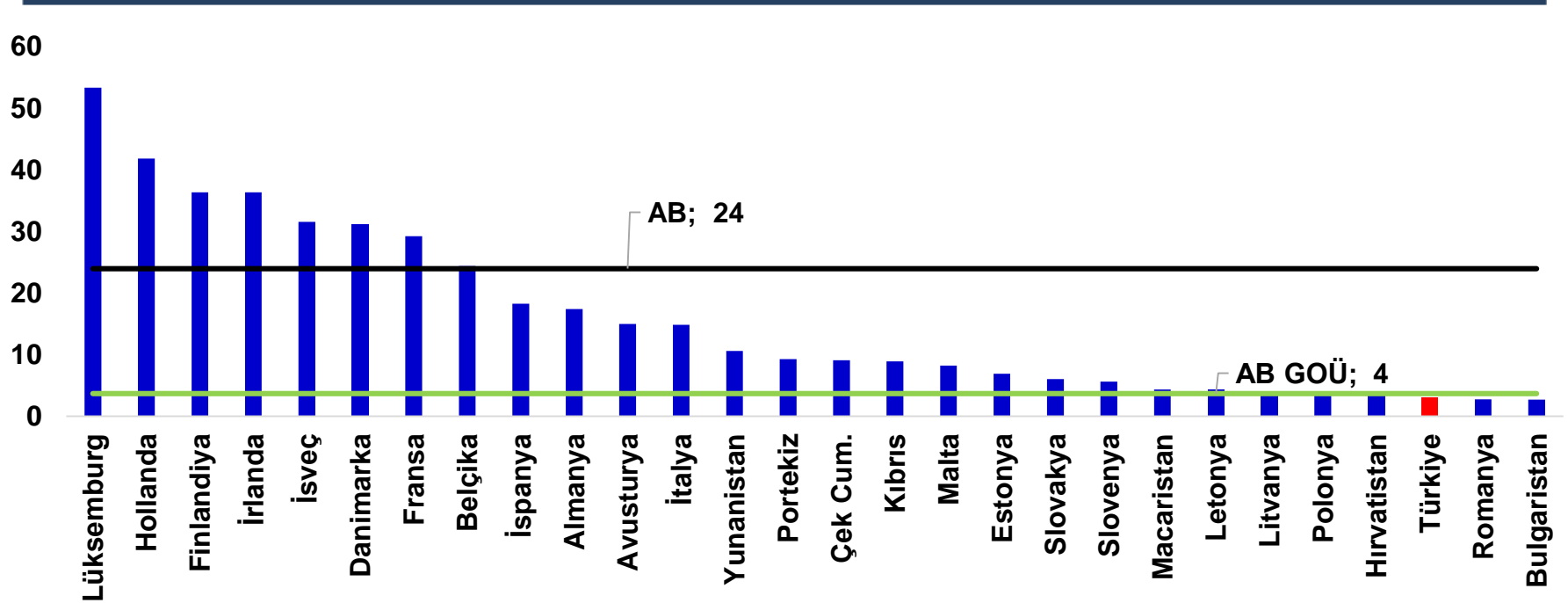
Toplam Aktifler/Gsyh (yüzde)



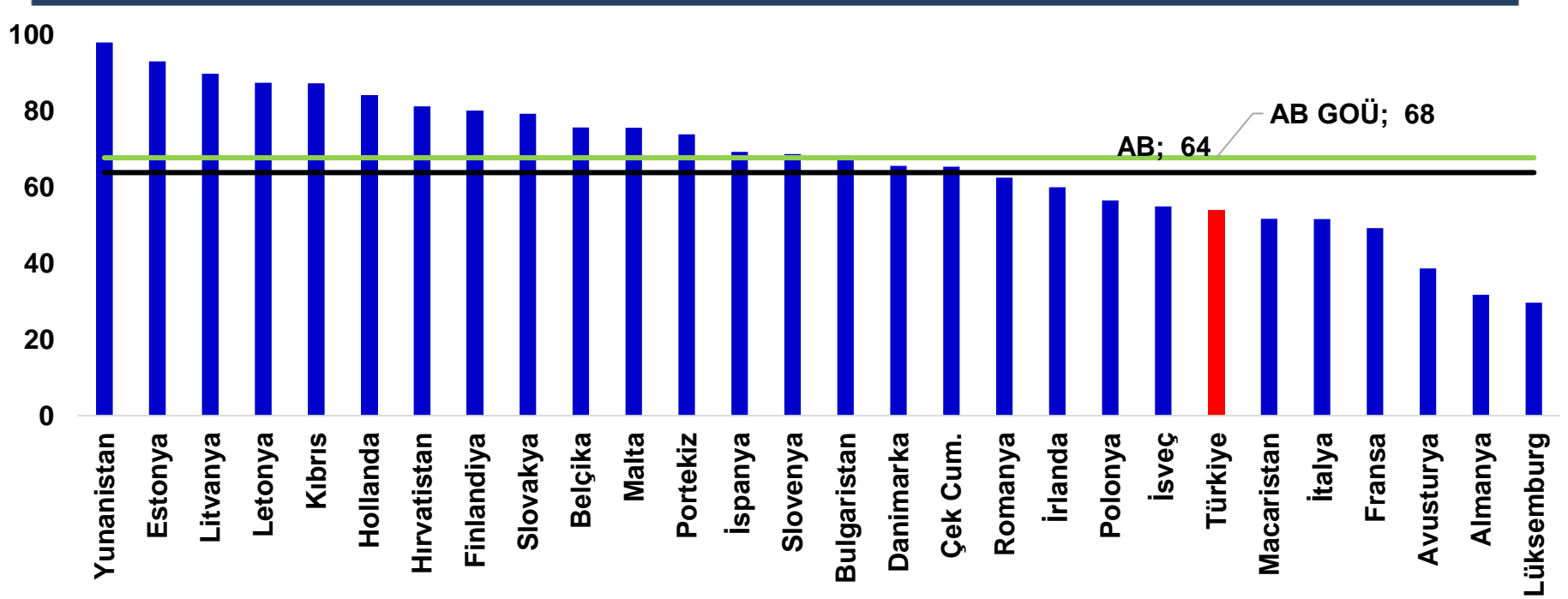
Kişi Başına Aktif (bin euro)



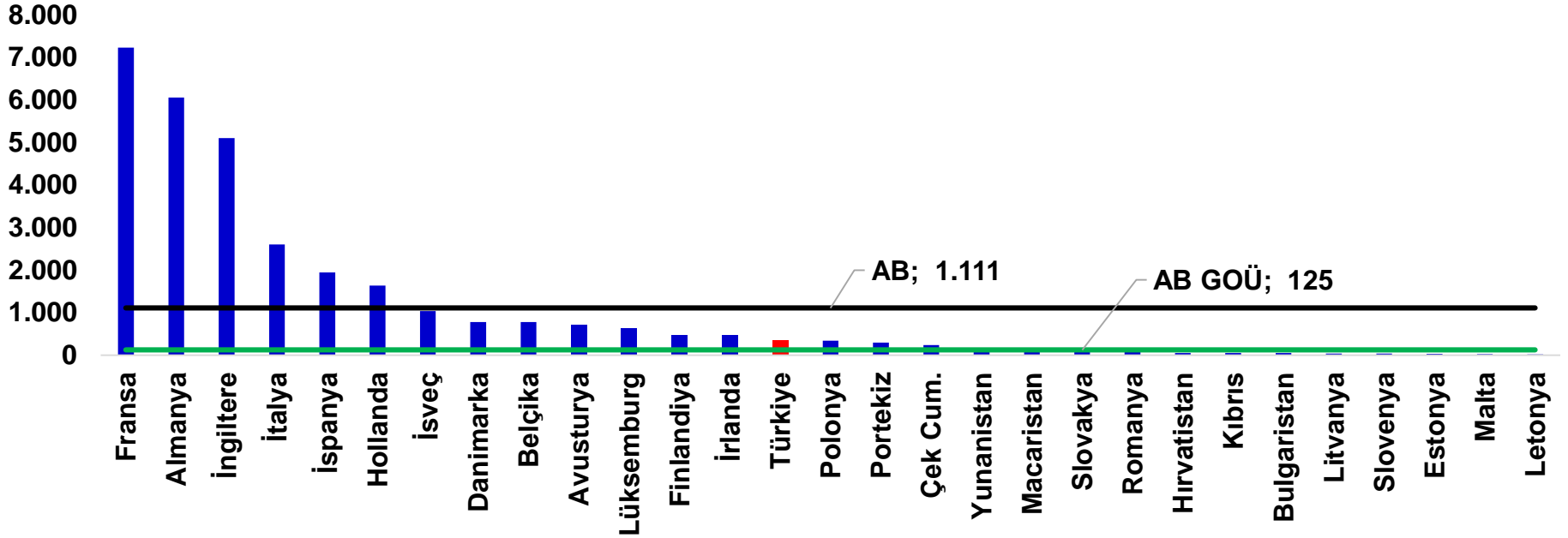
Çalışan Başına Aktif (milyon euro)



Yoğunlaşma (ilk beş banka, aktiflere göre, yüzde)



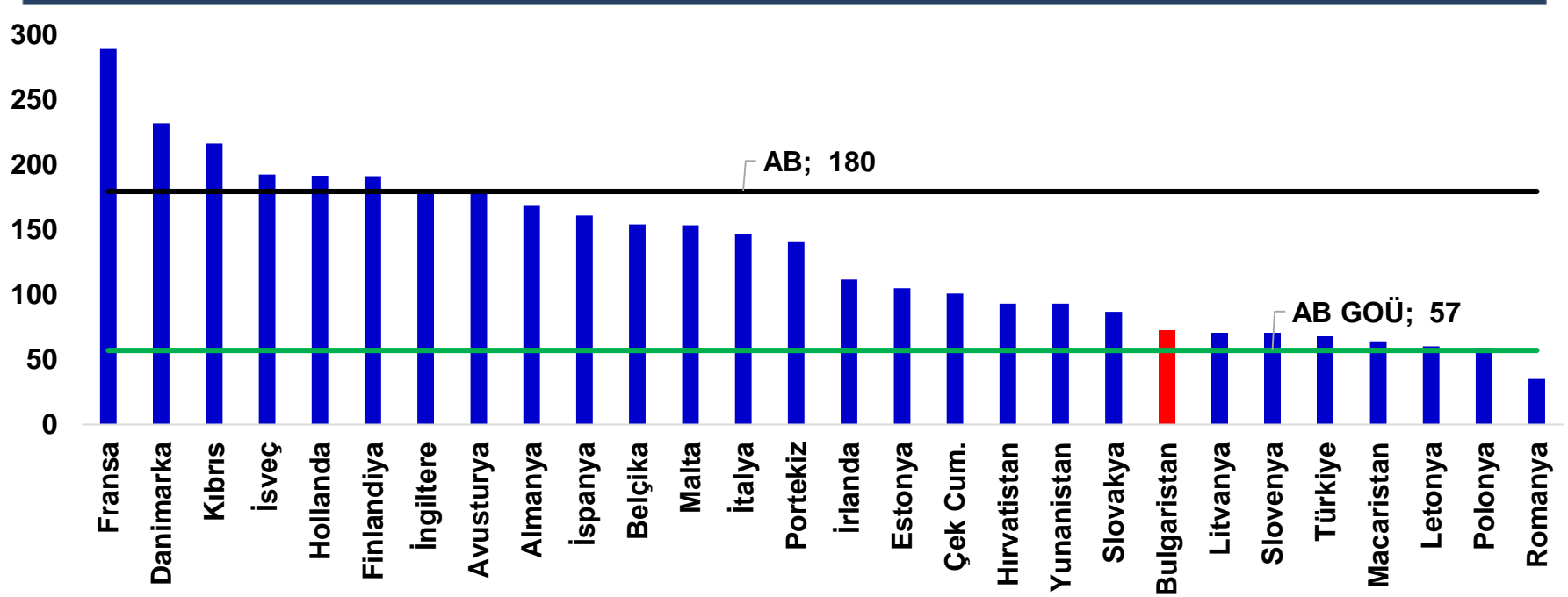
Toplam Krediler* (milyar euro)



*: Mali sektöre verilenler dahil krediler, (krediler+ bankalardan alacaklar)



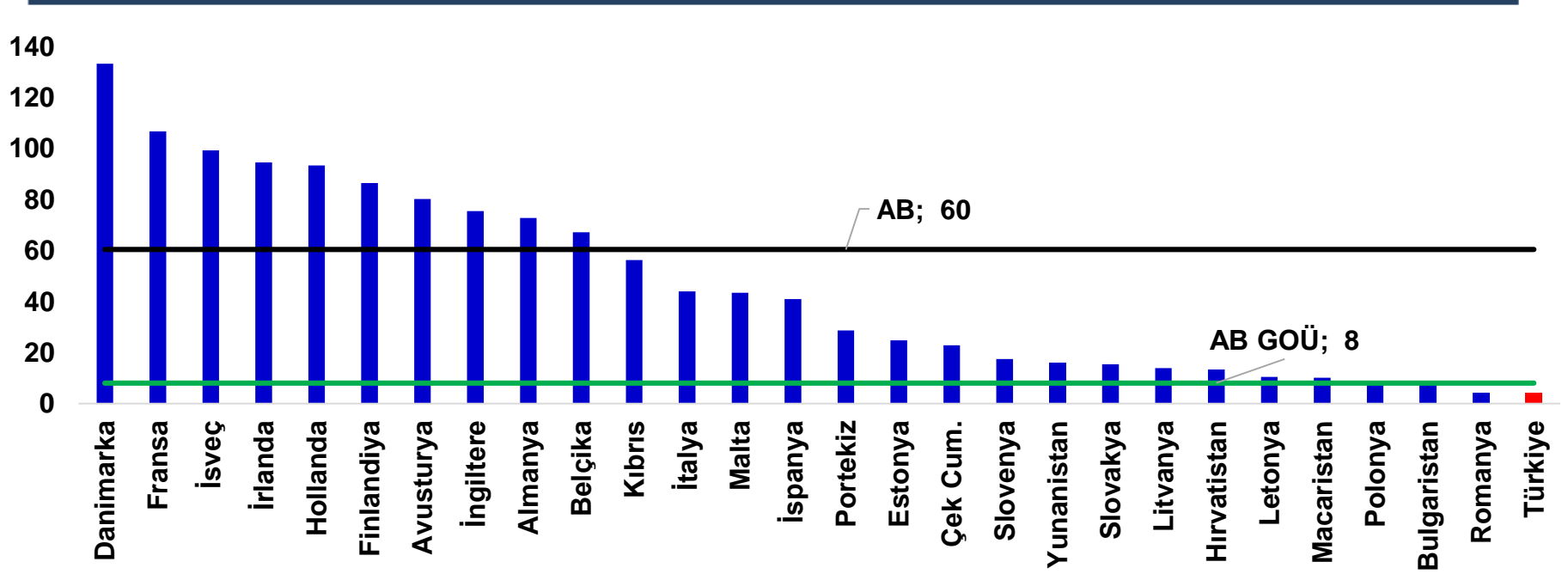
Kredilerin* Gsyh'ya Oranı (yüzde)



*: Mali sektöre verilenler dahil krediler, (krediler+ bankalardan alacaklar)



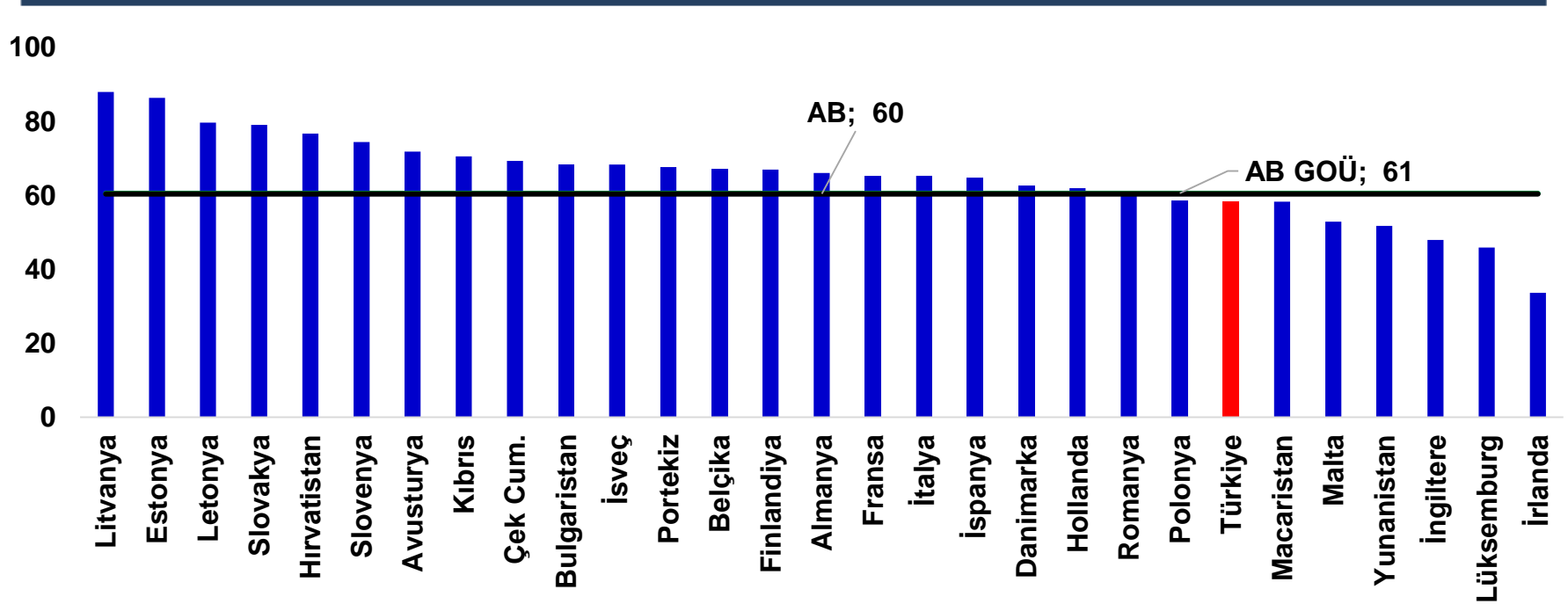
Kişi Başı Kredi* (bin euro)



*: Mali sektöre verilenler dahil krediler, (krediler+ bankalardan alacaklar)



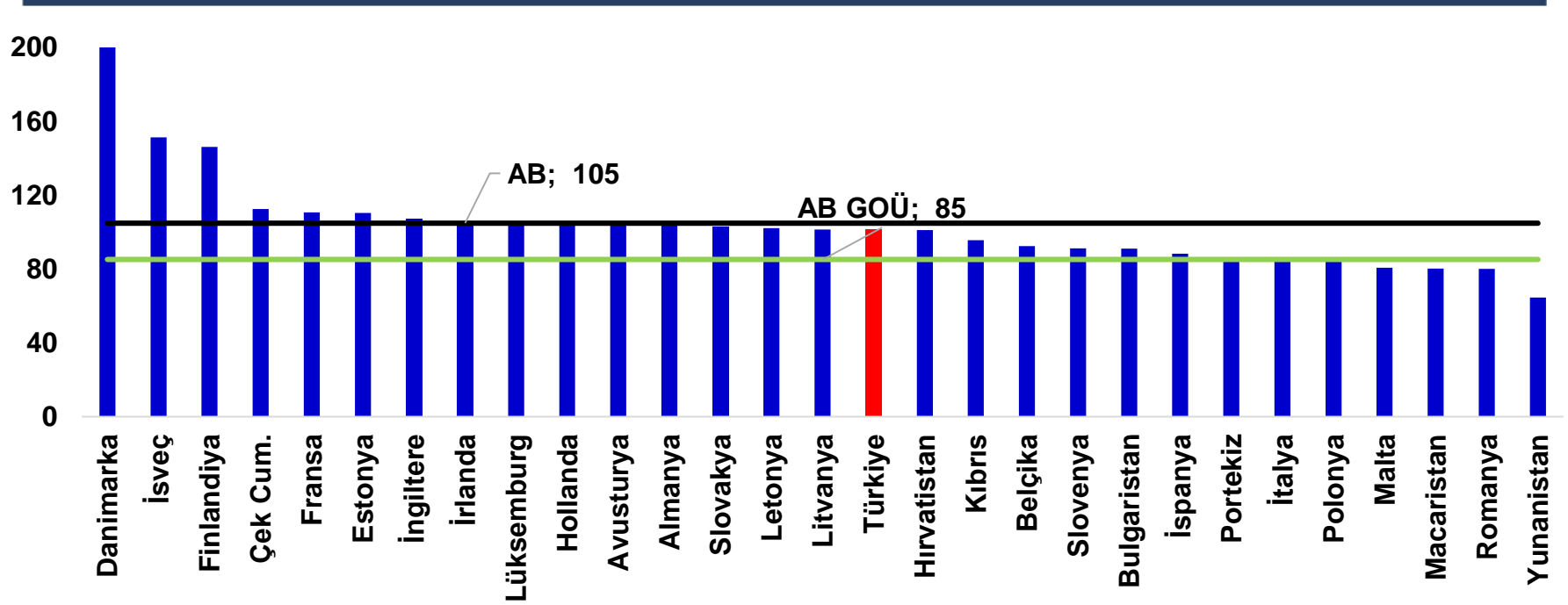
Kredilerin Bilanço İçindeki Payı (yüzde)



*: Mali sektöre verilenler dahil krediler, (krediler+ bankalardan alacaklar)



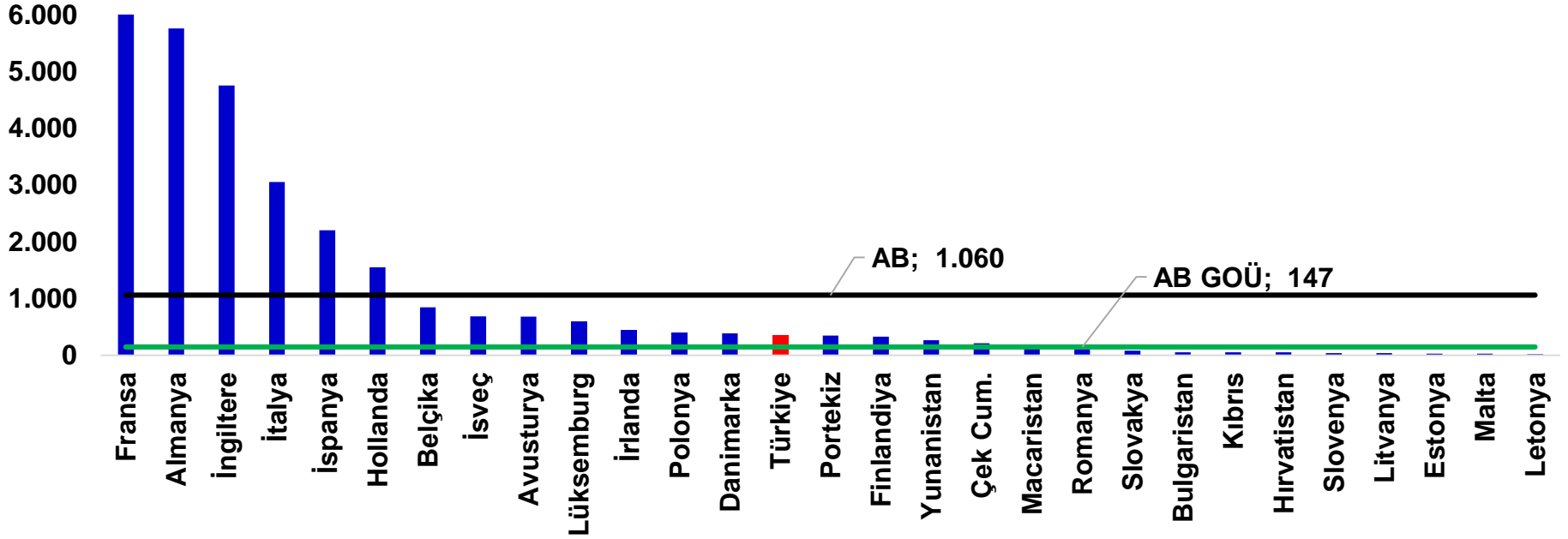
Kredi* / Mevduat (yüzde)



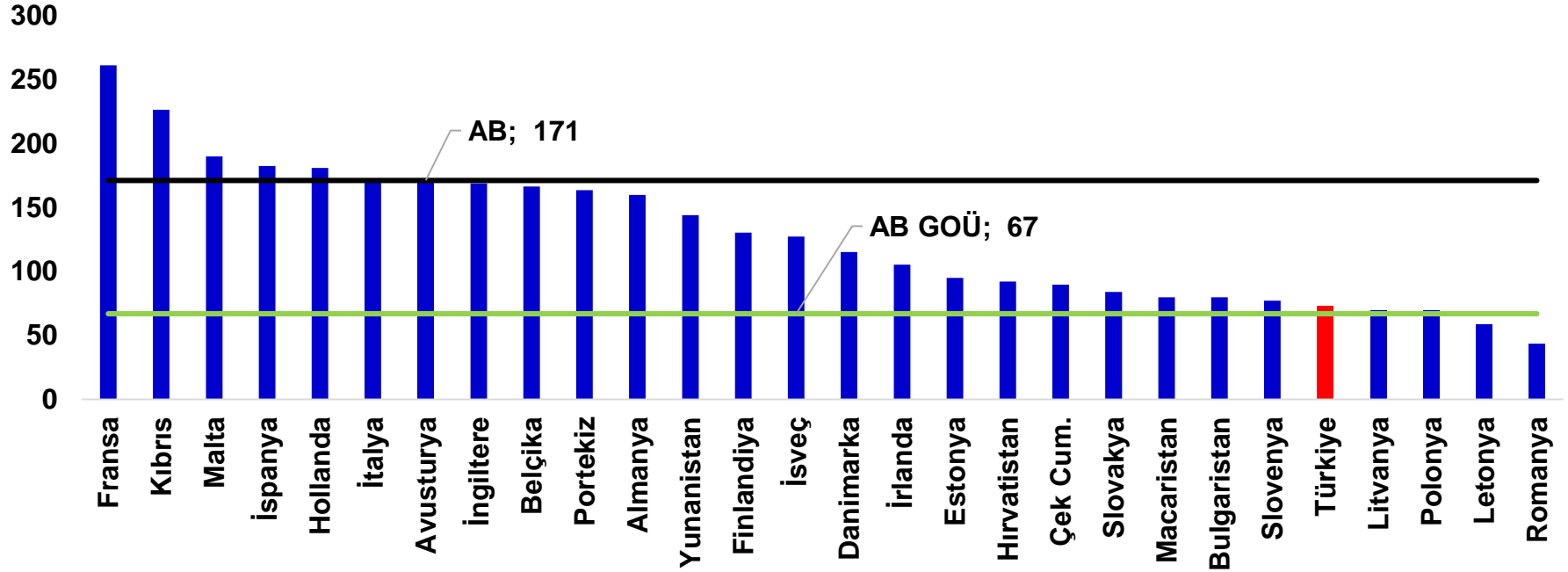
*: Mali sektöre verilenler dahil krediler, (krediler+ bankalardan alacaklar)



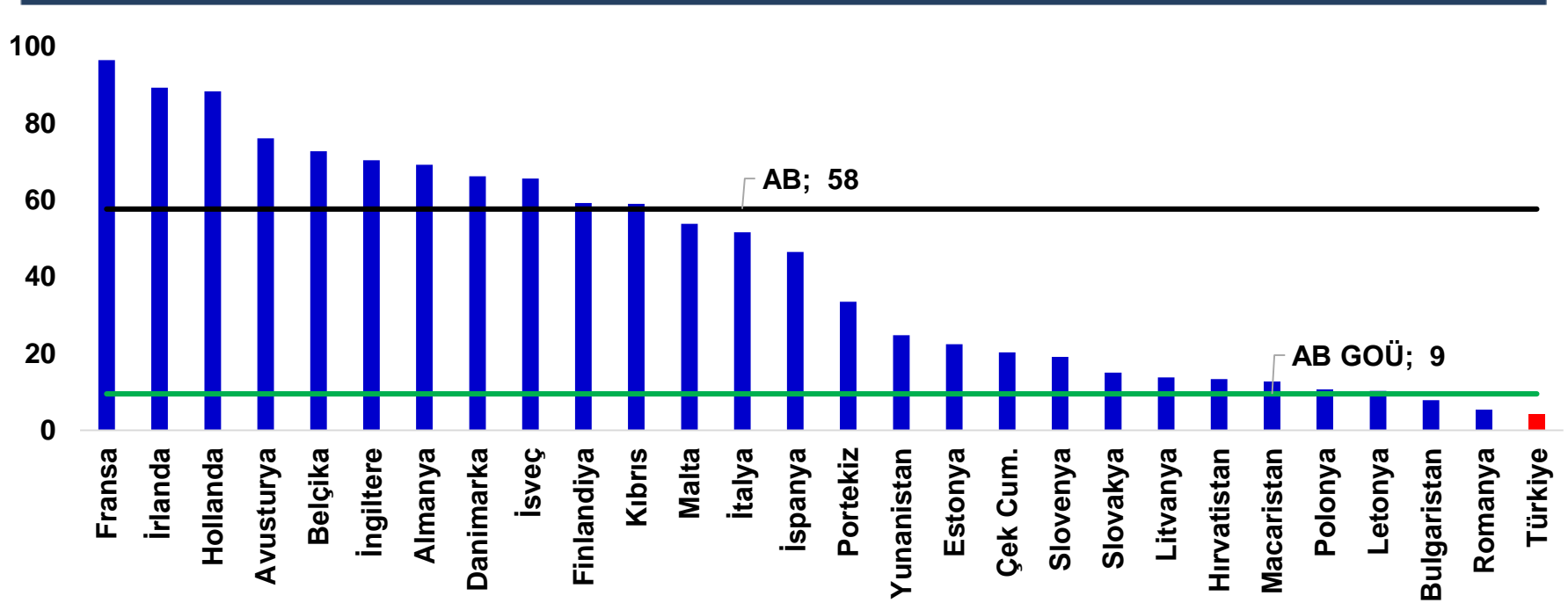
Toplam Mevduat (milyar euro)



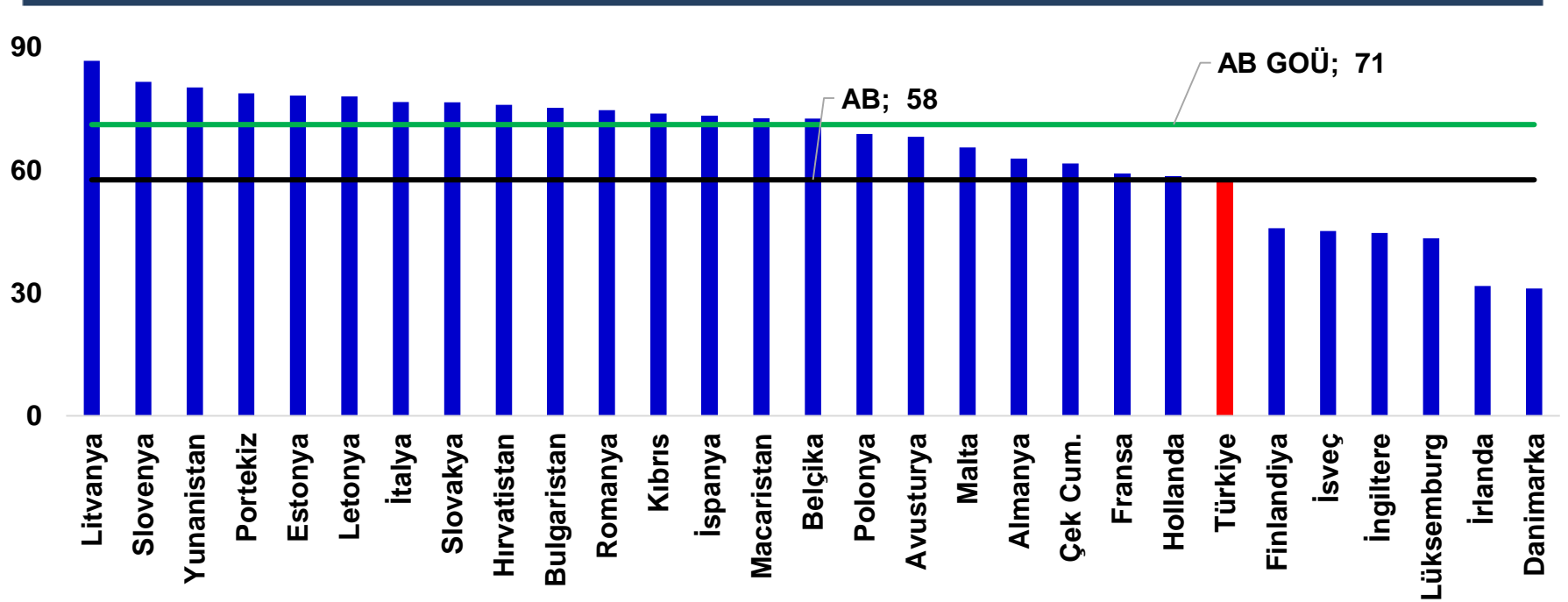
Mevduatın Gsyh'ya Oranı (yüzde)



Kişi Başına Mevduat (bin euro)



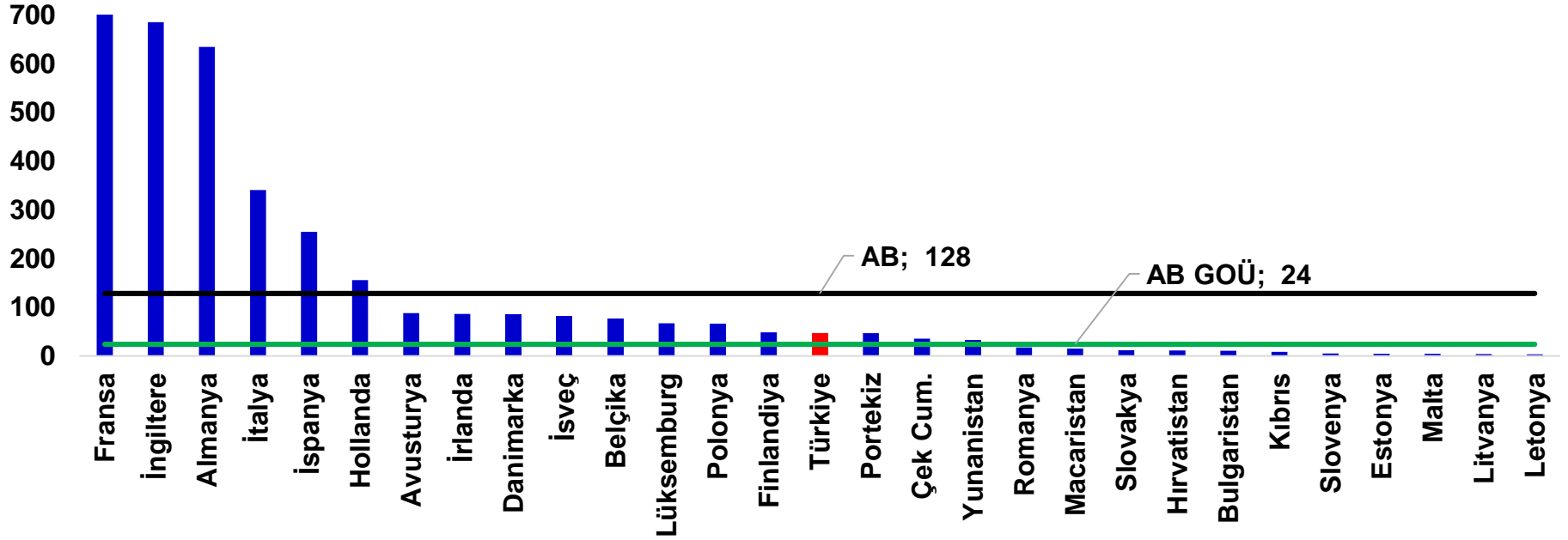
Mevduatın Bilanço İçindeki Payı (yüzde)



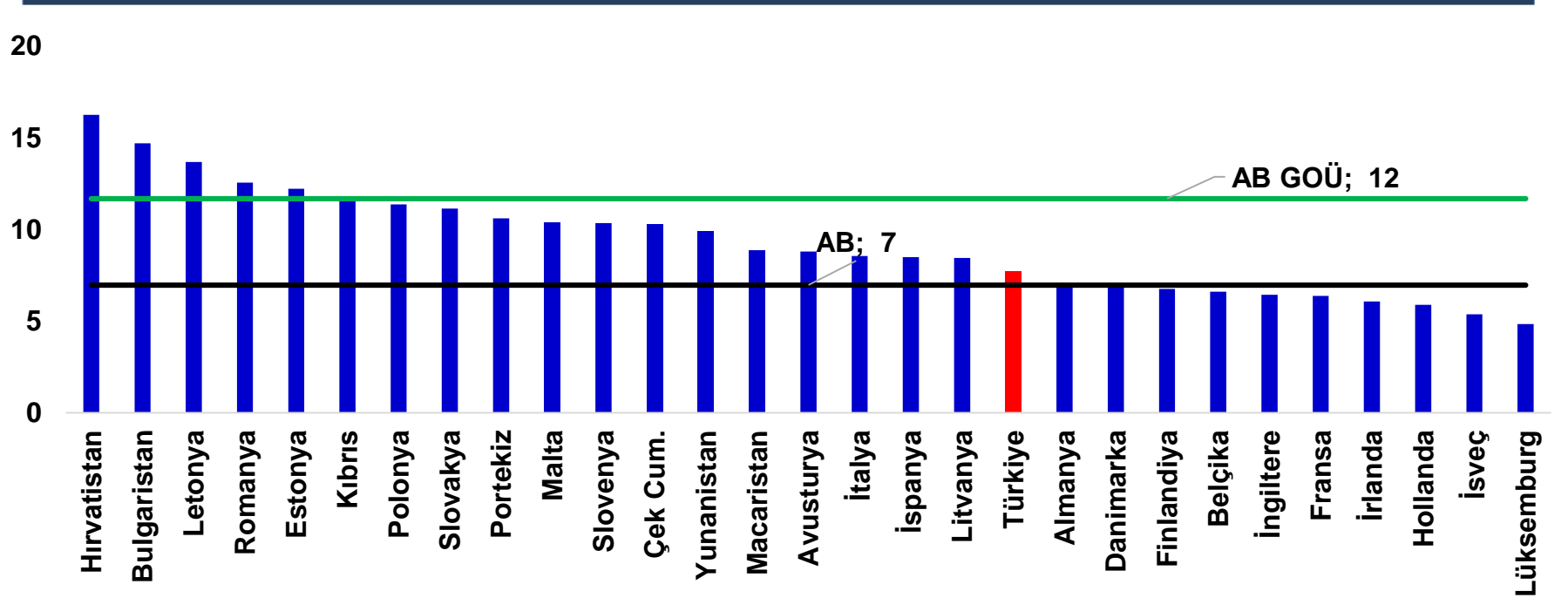
Özkaynaklar



Özkaynaklar (milyar euro)



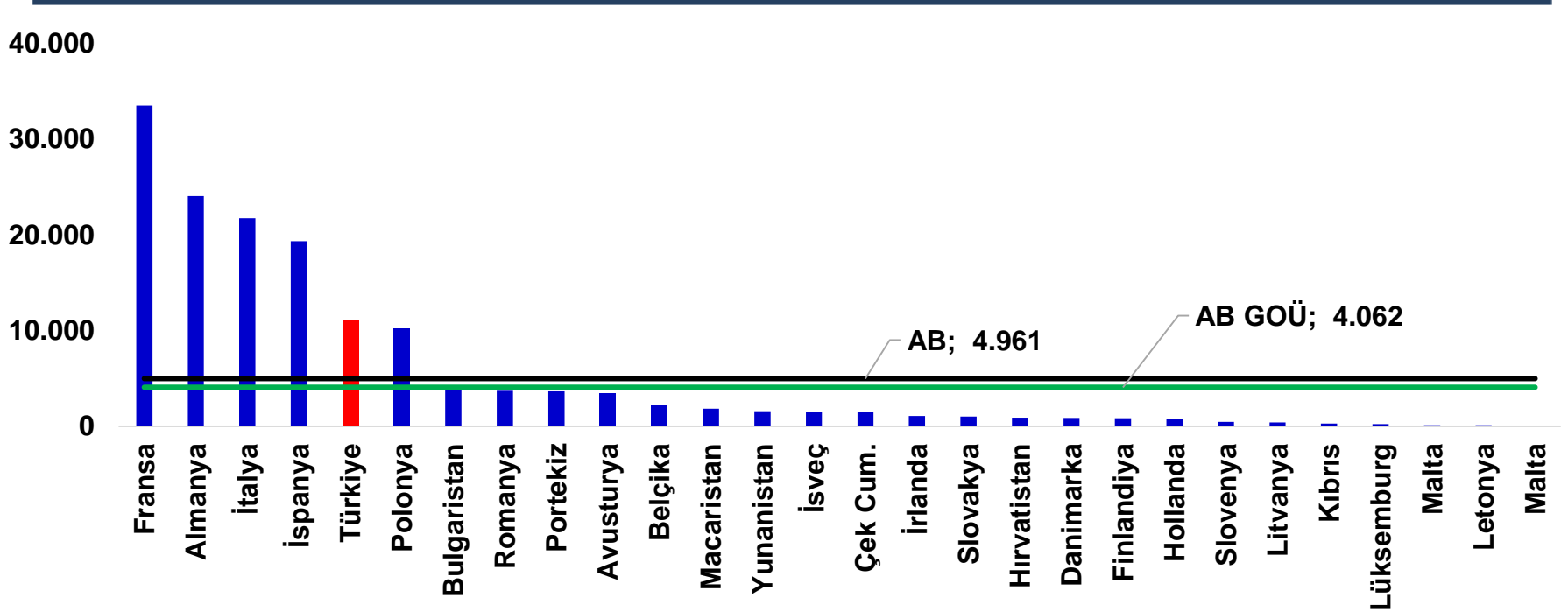
Özkaynakların Bilanço İçindeki Payı (yüzde)



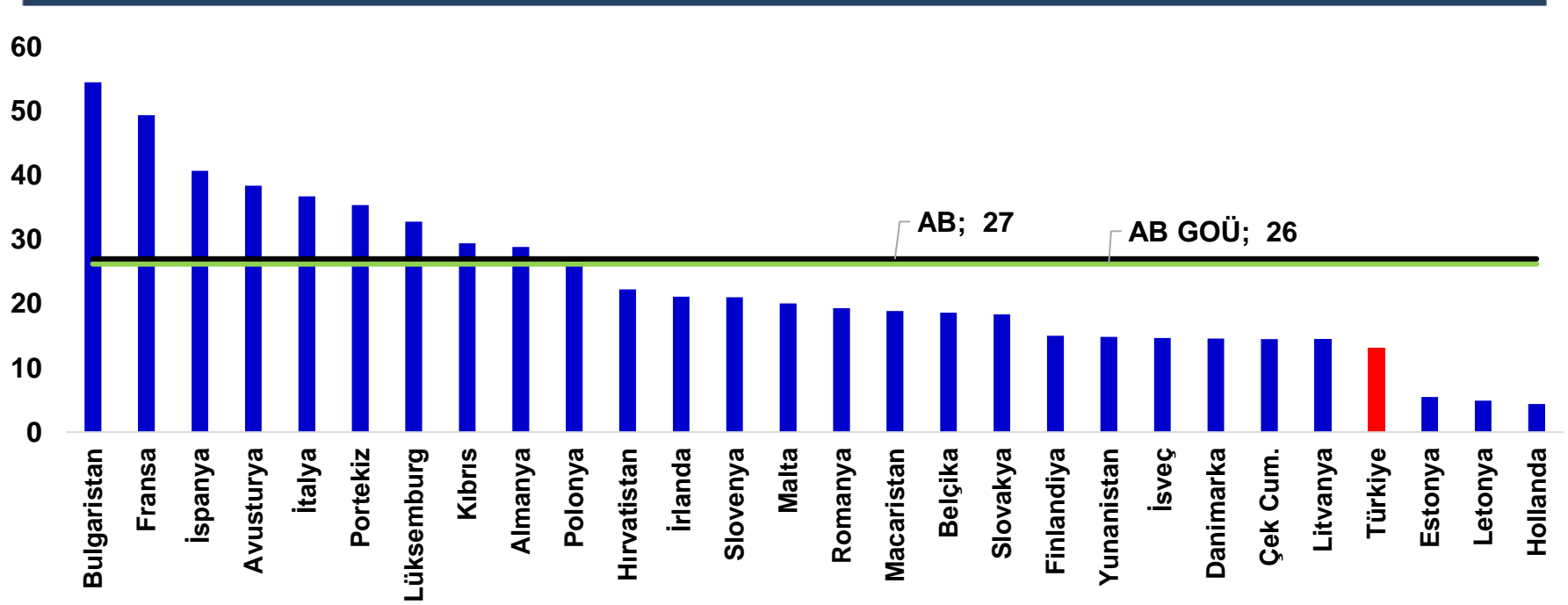
Şube, Çalışan, ATM ve POS



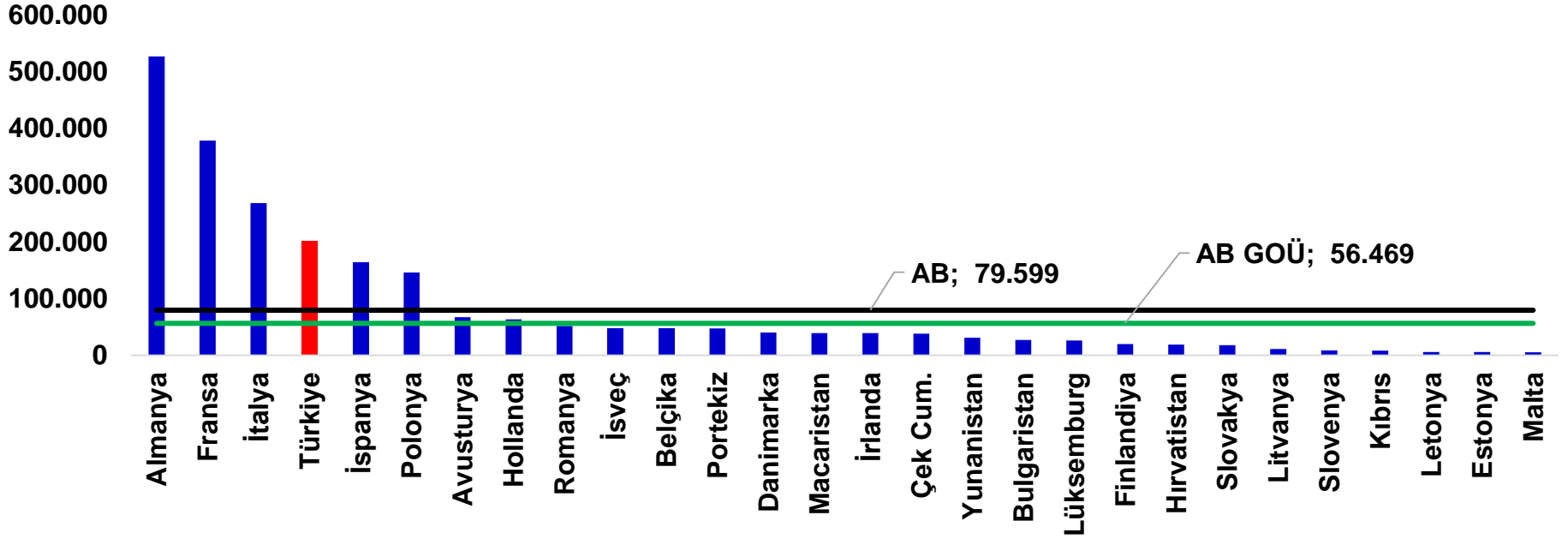
Şube Sayısı (adet)



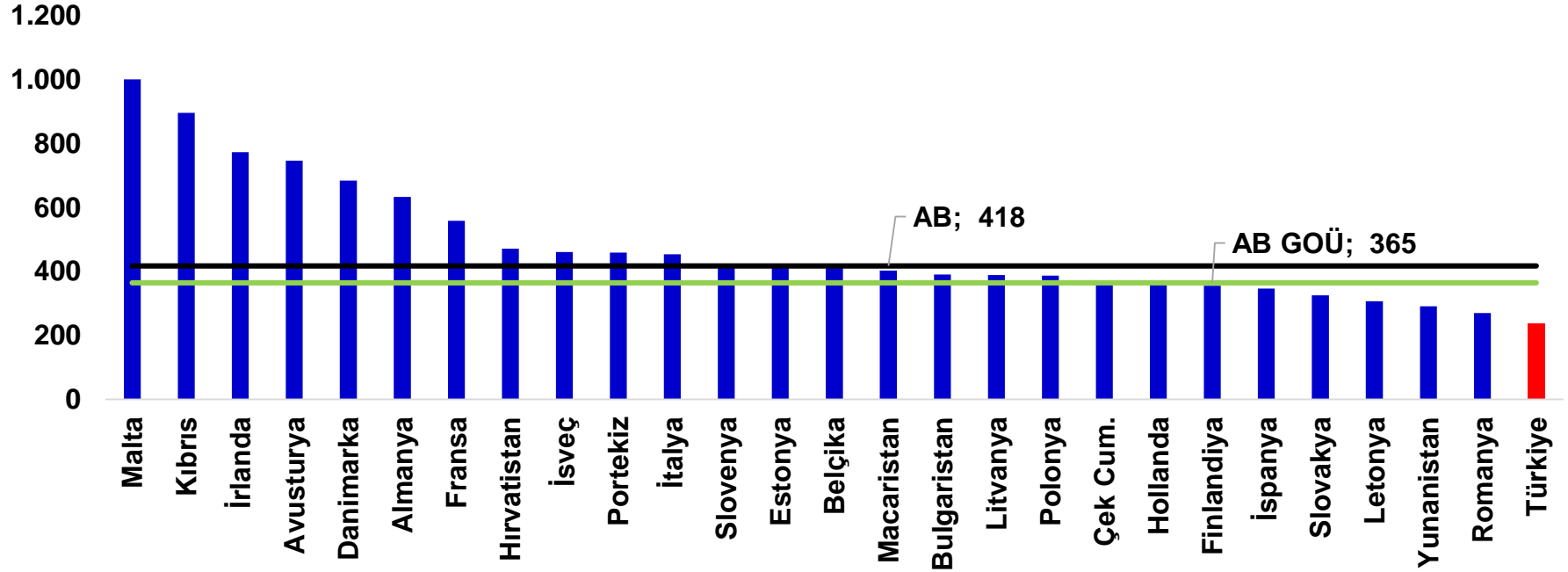
100.000 Kişiyeye Düşen Şube Sayısı (adet)



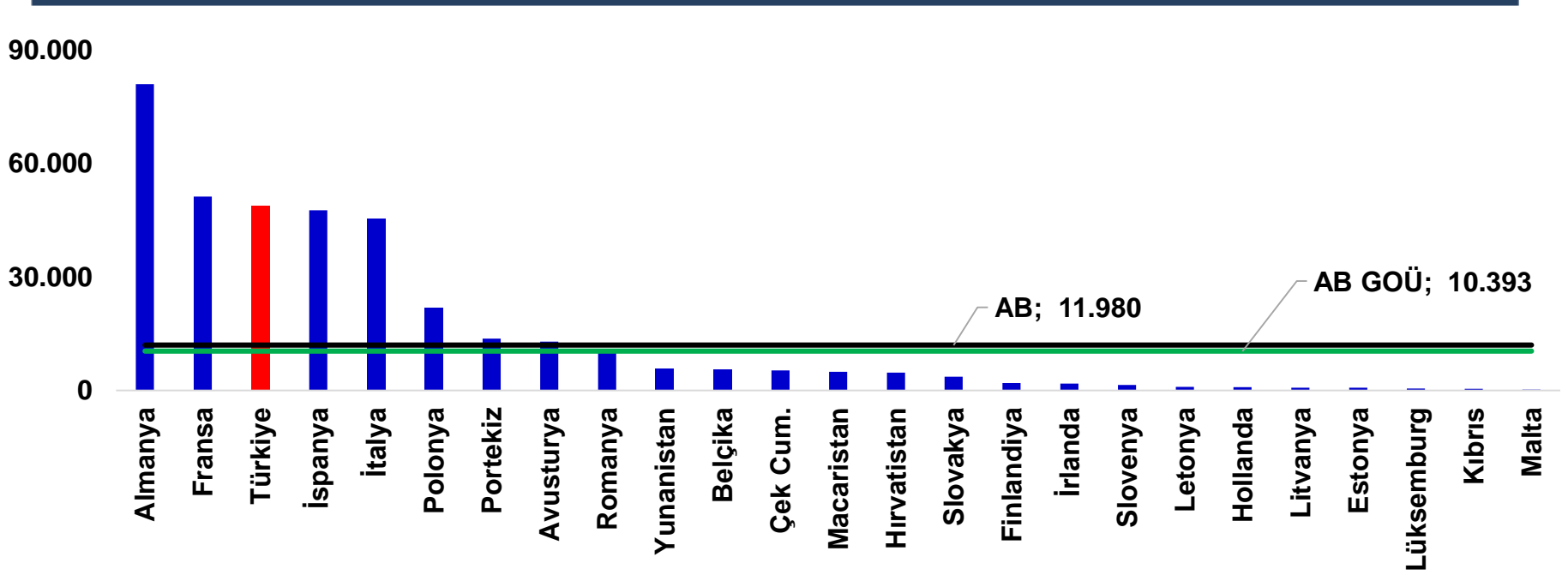
Çalışan Sayısı (kişi)



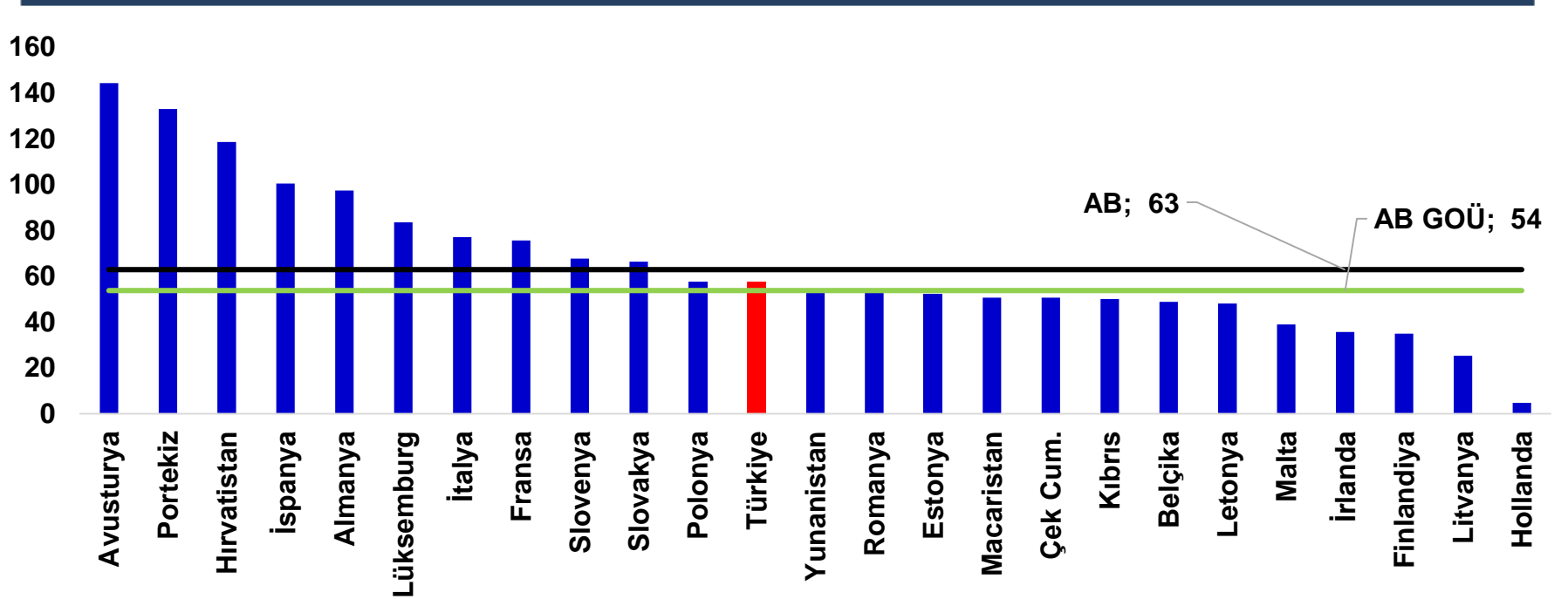
100.000 Kişiyeye Düşen Çalışan Sayısı (kişi)



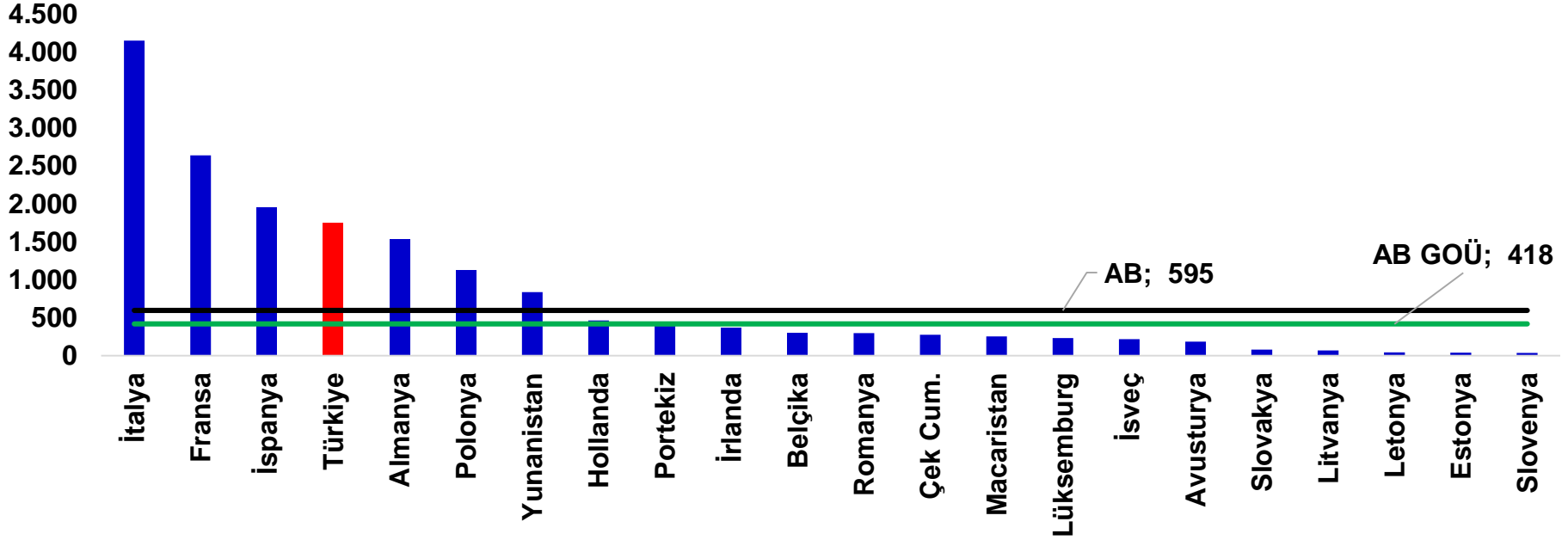
ATM Sayısı (adet)



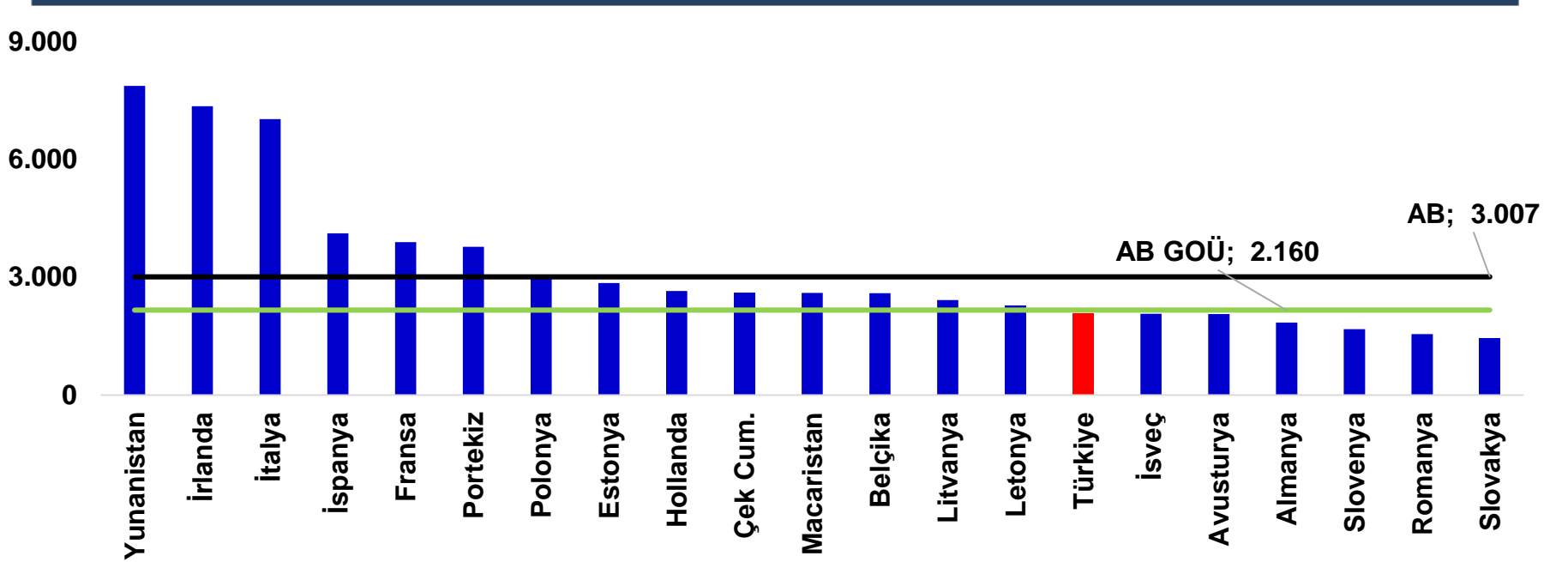
100.000 Kişiyeye Düşen ATM Sayısı (adet)



POS Sayısı (bin adet)



100.000 Kişiyeye Düşen POS Sayısı (adet)



Teşekkür Ederiz

