



Bankacılık Sektörü

Mart 2023

Mayıs 2023

Bu alıřma, Bankacılık Dzenleme ve Denetleme Kurumu, Trkiye Bankalar Birlięi ve Borsa İstanbul tarafından yayımlanan veriler baz alınarak hazırlanmıřtır.

alıřmanın amacı, bankacılık sektrndeki geliřmeleri deęerlendirmektir.

Trkiye Bankalar Birlięi, bu alıřmada yer alan bilgilerin yanlışsız olması iin gerekli zeni gstermiř olmakla birlikte, bu konuda herhangi bir sorumluluk stlenmez.



Kullanımlar ve Kaynaklar (Mart 2023, milyar TL)

Kullanımlar		Kaynaklar	
Krediler*	8.517	Özkaynaklar	1.596
Menkul Kıymetler	2.740	Mevduat	9.956
Likit Varlıklar	2.621	Mevduat Dışı Kaynaklar	2.650
Diğer Aktifler + Duran Varlıklar	1.966	Diğer Pasifler	1.642
Toplam Aktifler	15.844	Toplam Pasifler	15.844
Bilgi için**			
TL	9.829	TL	9.288
YP	6.015	YP	6.556

*: Takipteki alacaklar hariçtir.



Bilanço (milyar TL)

	Mart 2023	Pay (yüzde)	Değişme (yüzde)	
			Yıl Sonundan	12 Aylık
Likit Varlıklar	2.621	17	1	37
Menkul Kıymetler	2.740	17	16	60
Krediler*	8.517	54	12	55
Duran Varlıklar	417	3	3	74
Diğer Varlıklar	1.549	9	-21	-170
Toplam Varlıklar	15.844	100	10	56
Mevduat	9.956	63	12	67
Mevduat Dışı Kaynaklar	2.650	17	3	19
Özkaynaklar	1.596	10	13	75
Diğer Yükümlülükler	1.642	9	9	37
Toplam Yükümlülükler	15.844	100	10	56

*: Takipteki alacaklar hariçtir.



Bilanço (milyar dolar)

	Değişme (yüzde)		
	Mart 2023	Yıl Sonundan	12 Aylık
Likit Varlıklar	137	-2	5
Menkul Kıymetler	143	13	22
Krediler*	445	10	18
Duran Varlıklar	22	1	33
Diğer Varlıklar	81	-14	-59
Toplam Varlıklar	827	8	19
Mevduat	520	10	27
Mevduat Dışı Kaynaklar	138	0	-9
Özkaynaklar	83	11	34
Diğer Yükümlülükler	10	-13	-33
Toplam Yükümlülükler	827	8	19

*: Takipteki alacaklar hariçtir.



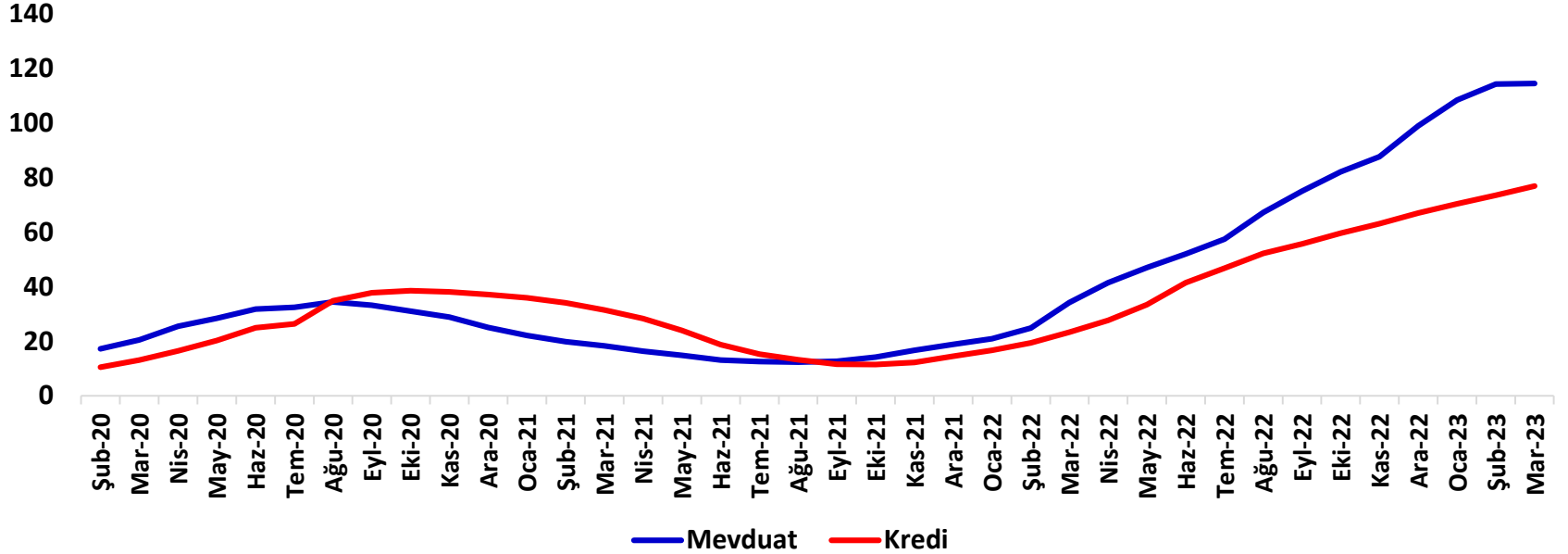
Bilanço (gsyh'ya oran, yüzde)

	2020	2021	2022	Mart 2023
Krediler	71	68	51	52
Menkul kıymetler	20	20	16	17
Toplam aktifler	121	128	96	97
Mevduat	68	74	59	61
Mevduat dışı kaynaklar	29	32	17	16
Özkaynaklar	12	10	9	10
Toplam pasifler	121	128	96	97

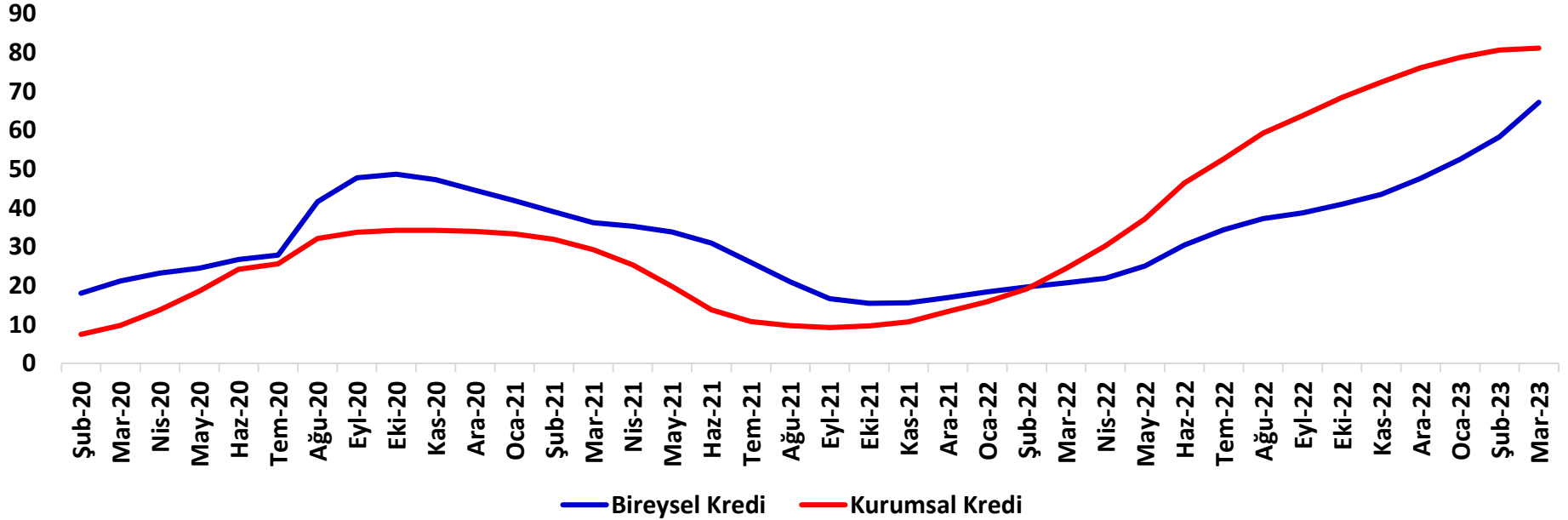
*: Mart 2023 Gsyh tahmin edilmiştir.



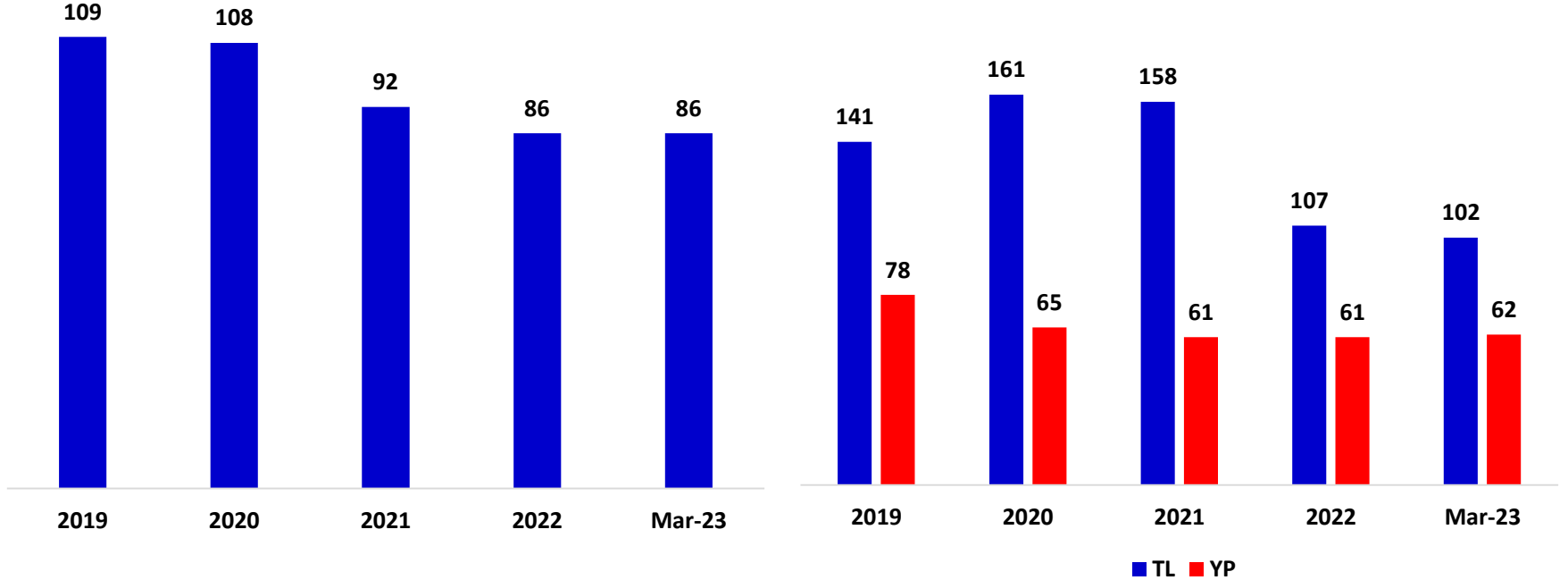
Kredi ve Mevduat Büyümesi (sabit kurlarla, 12 aylık, yüzde deęişme)



Kredi Büyümesi (sabit kurlarla, 12 aylık, yüzde değişme)



Kredi* / Mevduat (yüzde)



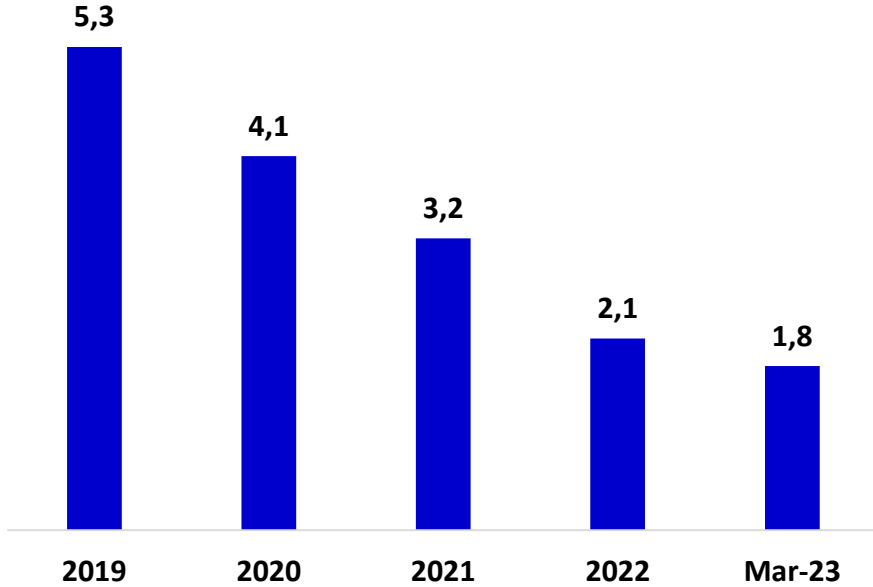
*: Takipteki alacaklar (net) dahil edilmiştir.



TL varlıkların payı (yüzde)

	2020	2021	2022	Mart 2023
Krediler	66	58	67	70
Toplam aktifler	58	49	58	62
Mevduat (KKM dahil)	45	35	54	59
Mevduat dışı kaynak	37	35	26	28
Toplam pasifler	49	42	54	59

Takipteki Alacaklar / Krediler (yüzde)



	2022	Mart 2023
Toplam	2,1	1,8
Kurumsal	2,2	1,9
Büyük Firmalar	1,8	1,7
KOBİ	2,9	2,2
Bireysel	1,9	1,8
İhtiyaç	3,3	2,8
Konut	0,2	0,1
Taşıt	0,2	0,2
Kredi Kartları	1,7	1,4

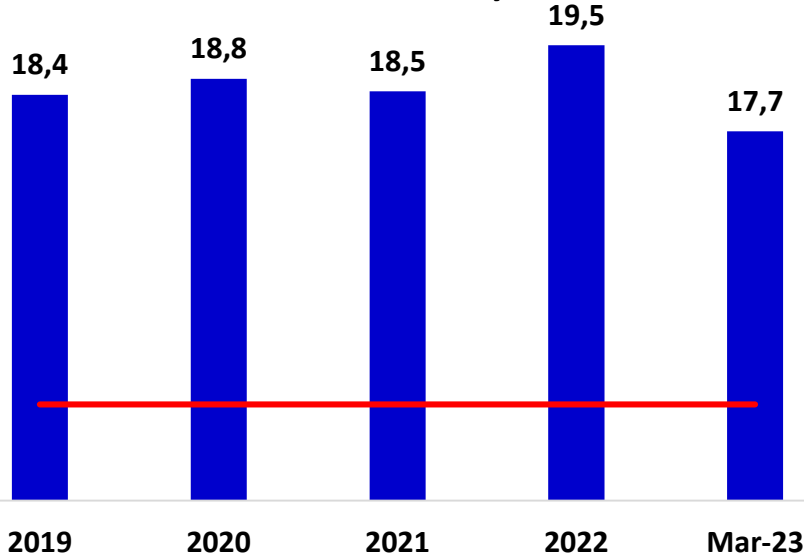
Kredilerin Dağılımı (yüzde)

	2020	2021	2022	Mart 2023
Toplam	100	100	100	100
Kurumsal	77	80	80	78
Büyük Firmalar	53	58	53	51
KOBİ	24	22	27	28
Bireysel	23	20	20	22
İhtiyaç	11	9	9	10
Konut	8	6	5	5
Taşıt	0	0	1	1
Kredi Kartları	4	4	6	7

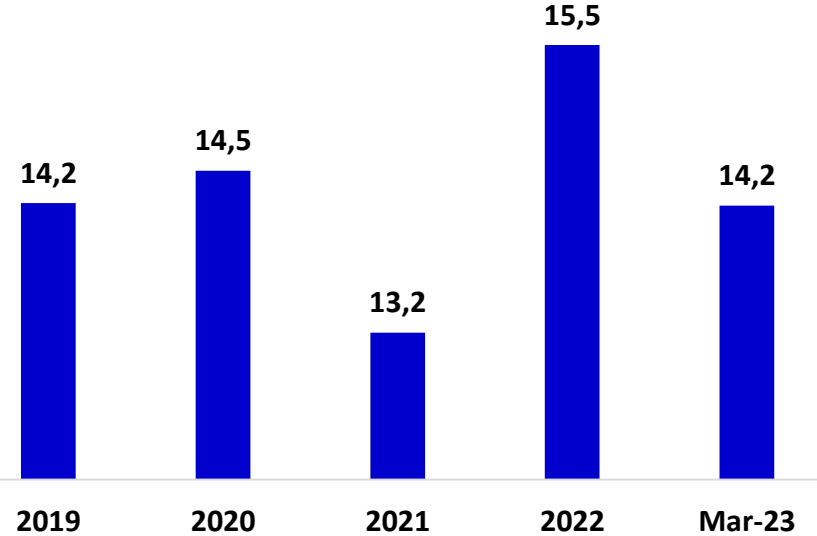


Sermaye Yeterliliđi (yüzde)

Standart Rasyo



Çekirdek Rasyo

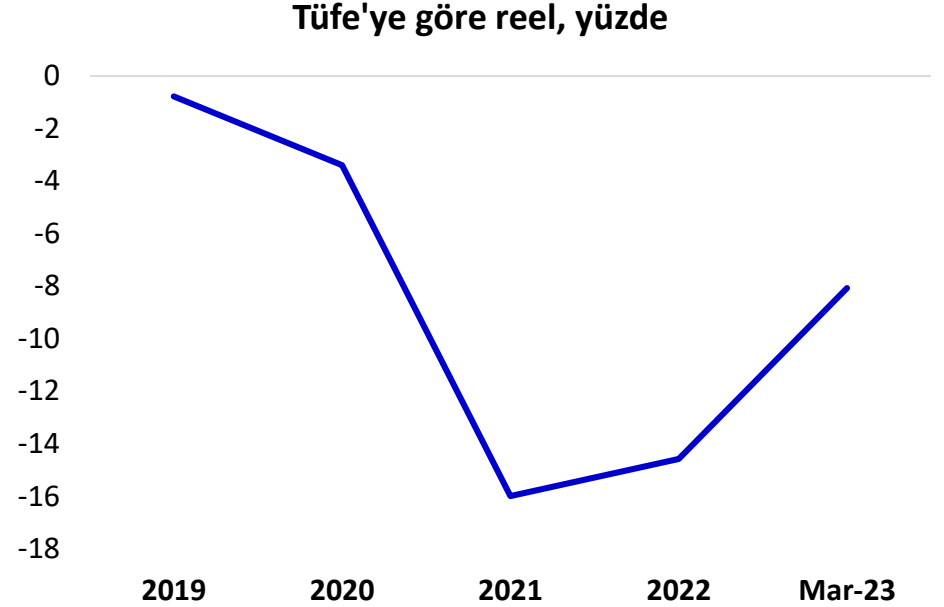
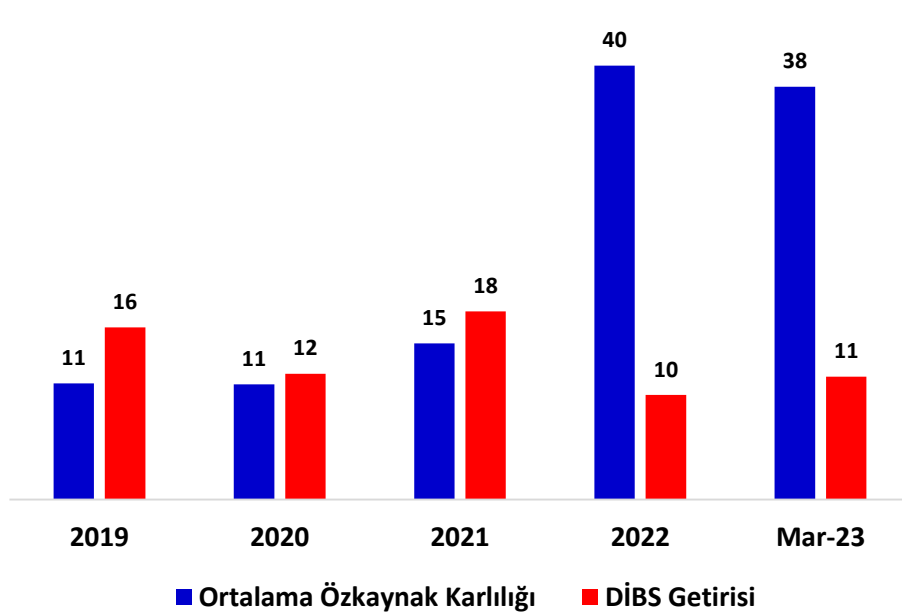


Gelir - Gider (12 aylık, milyar TL)

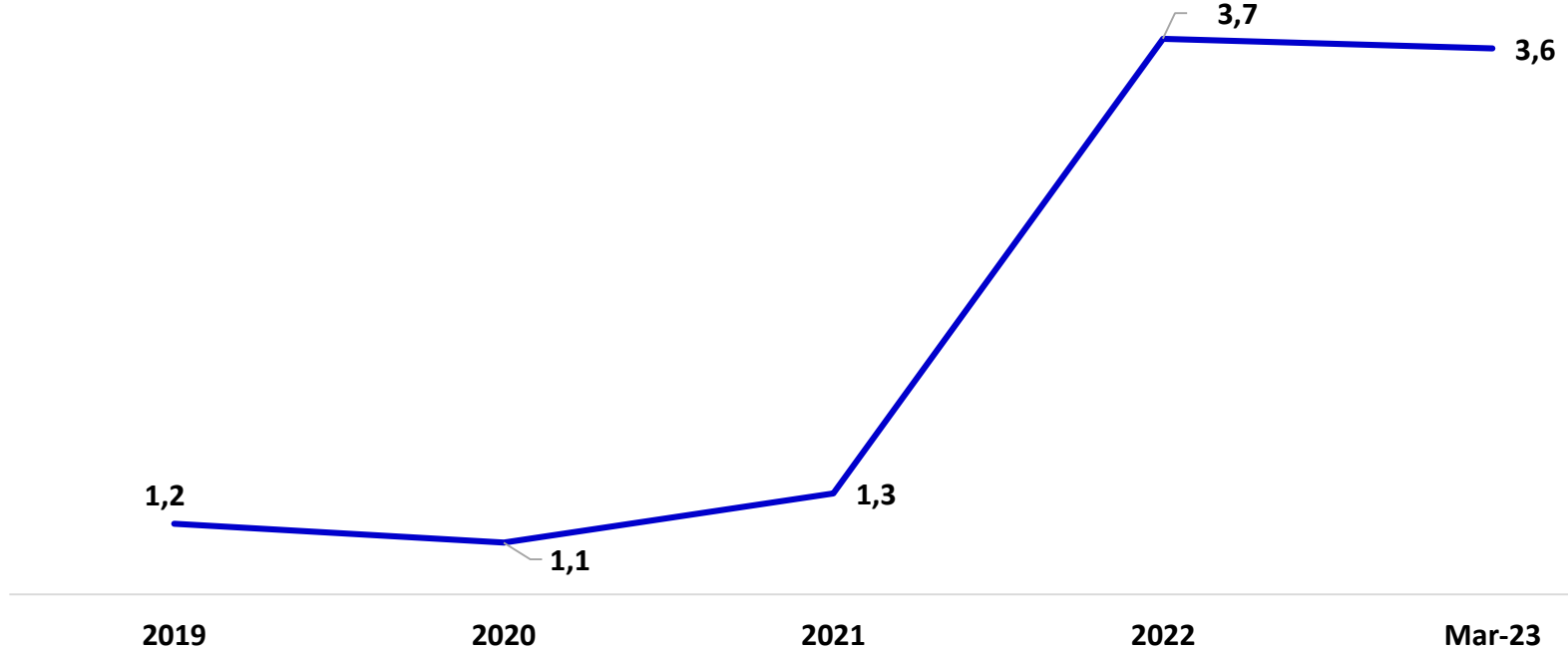
	Yıllık Değişme (yüzde)			
	Mart 2022	Mart 2023	Mart 2022	Mart 2023
Faiz geliri	746	1.579	65	112
Faiz gideri	408	783	66	92
Net faiz geliri	337	796	65	136
Faiz dışı gelir	70	462	-13	558
Ücret ve komisyon geliri	72	155	57	115
Finansal işlem kar ve zararı	-2	95	-90	-4.903
Diğer faiz dışı gelir	78	212	44	172
Brüt gelir	486	1.258	70	159
Faiz dışı gider	160	362	44	126
Personel	53	109	30	107
Diğer	108	253	52	135
Karşılıklar	133	232	41	74
Özel karşılık	51	74	37	44
Genel karşılık	80	158	41	97
Brüt kar	192	664	141	245
Vergi karşılığı	53	146	153	176
Vergi, resim, harç ve fonlar	7	121	55	1.650
Vergi karşılığı	46	134	179	191
Net kar	139	477	137	243



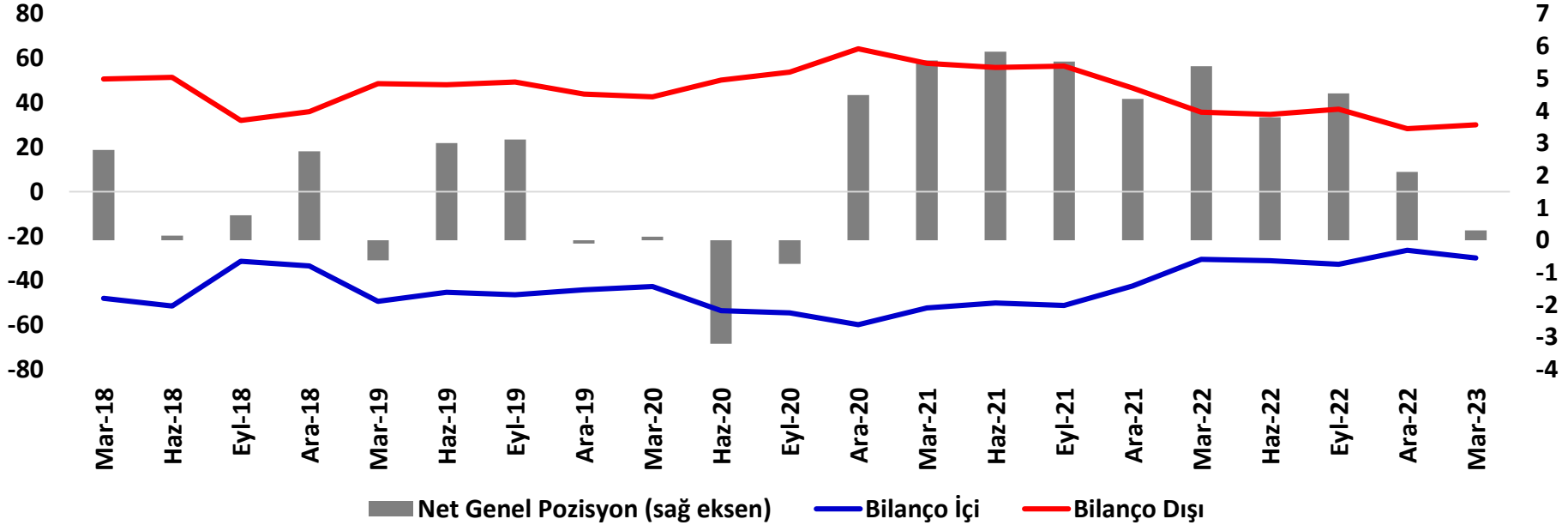
Ortalama Özkaynak Karlılığı (yıllık, yüzde)



Ortalama Aktif Karlılıđı (yılık, yüzde)

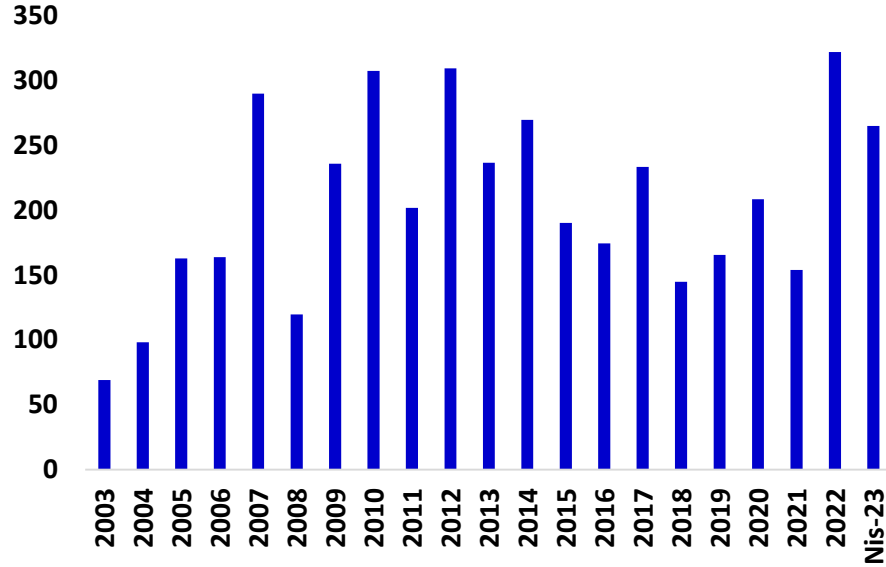


YP Pozisyon (milyar dolar)



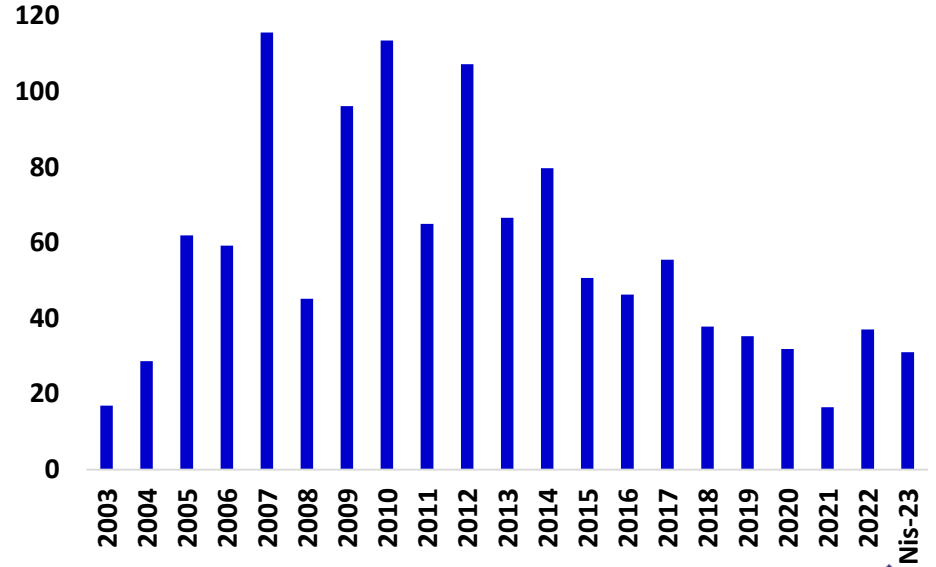
Piyasa Deęeri (milyar dolar)

Borsa İstanbul



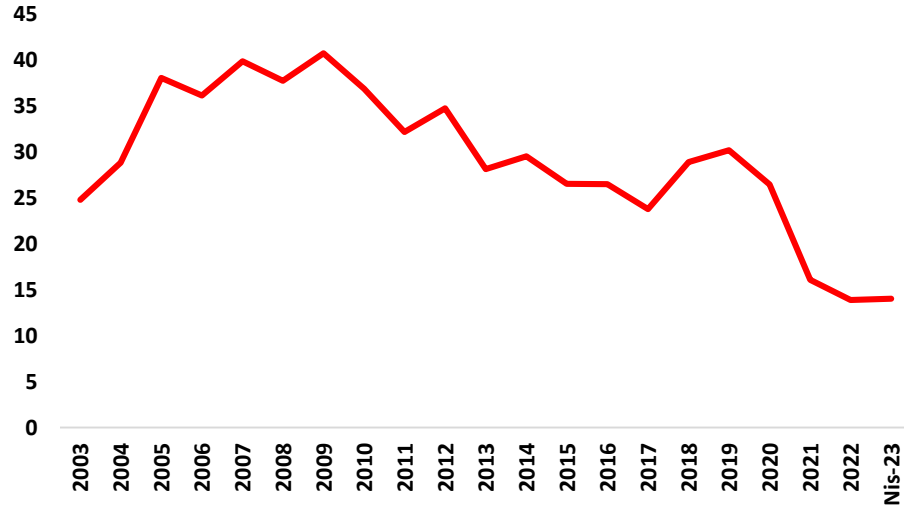
QNB Finansbank A.Ş. Hariç

Banka ve Finansal Kurumlar



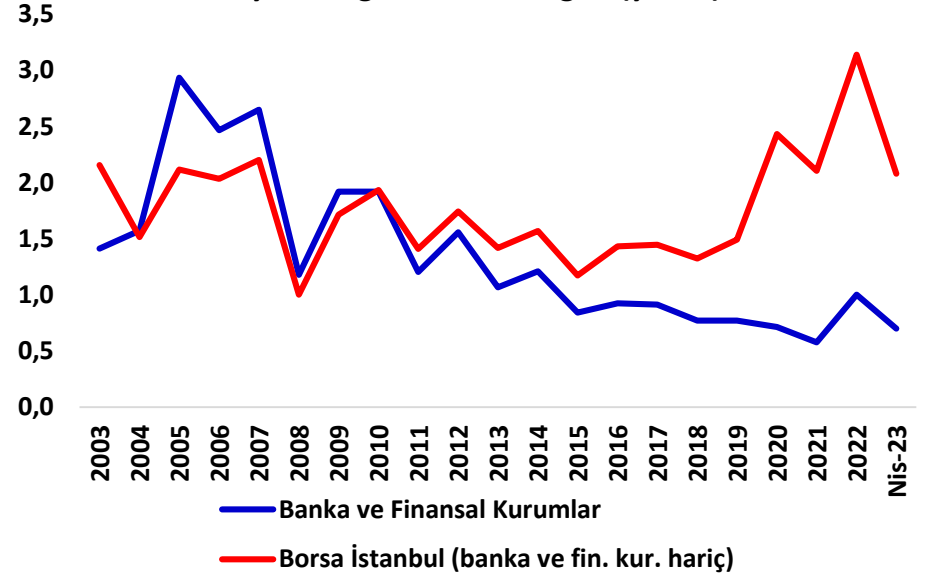
Borsa İstanbul ve Bankacılık Sektörü

Banka ve finansal kurumlar/ Borsa İstanbul
piyasa değeri (yüzde)



QNB Finansbank A.Ş. Hariç

Piyasa Değeri/Defter Değeri (yüzde)



Teşekkür Ederiz

