



Bankacılık Sektörü

Haziran 2023

Ađustos 2023

Bu alıřma, Bankacılık Dzenleme ve Denetleme Kurumu, Trkiye Bankalar Birlięi ve Borsa İstanbul tarafından yayımlanan veriler baz alınarak hazırlanmıřtır.

alıřmanın amacı, bankacılık sektrndeki geliřmeleri deęerlendirmektir. Aksi belirtilmedike katılım bankaları dahildir.

Trkiye Bankalar Birlięi, bu alıřmada yer alan bilgilerin yanlışsız olması iin gerekli zeni gstermiř olmakla birlikte, bu konuda herhangi bir sorumluluk stlenmez.



Kullanımlar ve Kaynaklar (Haziran 2023, milyar TL)

Kullanımlar		Kaynaklar	
Krediler*	10.010	Özkaynaklar	1.688
Menkul Kıymetler	3.220	Mevduat	11.651
Likit Varlıklar	3.200	Mevduat Dışı Kaynaklar	3.652
Diğer Aktifler + Duran Varlıklar	2.672	Diğer Pasifler	2.111
Toplam Aktifler	19.102	Toplam Pasifler	19.102
Bilgi için			
TL	11.256	TL	10.617
YP	7.847	YP	8.486

*: Takipteki alacaklar hariçtir.



Bilanço (milyar TL)

	Haziran 2023	Pay (yüzde)	Değişme (yüzde)	
			Yıl Sonundan	12 Aylık
Likit Varlıklar	3.200	17	23	40
Menkul Kıymetler	3.220	17	36	69
Krediler*	10.010	52	32	59
Duran Varlıklar	508	3	26	90
Diğer Varlıklar	2.164	11	56	122
Toplam Varlıklar	19.102	100	33	63
Mevduat	11.651	61	31	71
Mevduat Dışı Kaynaklar	3.652	19	42	37
Özkaynaklar	1.688	9	20	64
Diğer Yükümlülükler	2.111	11	41	72
Toplam Yükümlülükler	19.102	100	33	63

*: Takipteki alacaklar hariçtir.



Bilanço (milyar dolar)

	Değişme (yüzde)		
	Haziran 2023	Yıl Sonundan	12 Aylık
Likit Varlıklar	124	-11	-10
Menkul Kıymetler	125	-2	9
Krediler*	388	-4	3
Duran Varlıklar	20	-9	22
Diğer Varlıklar	84	13	43
Toplam Varlıklar	740	-4	5
Mevduat	451	-5	11
Mevduat Dışı Kaynaklar	141	3	-12
Özkaynaklar	65	-13	6
Diğer Yükümlülükler	82	2	11
Toplam Yükümlülükler	740	-4	5

*: Takipteki alacaklar hariçtir.



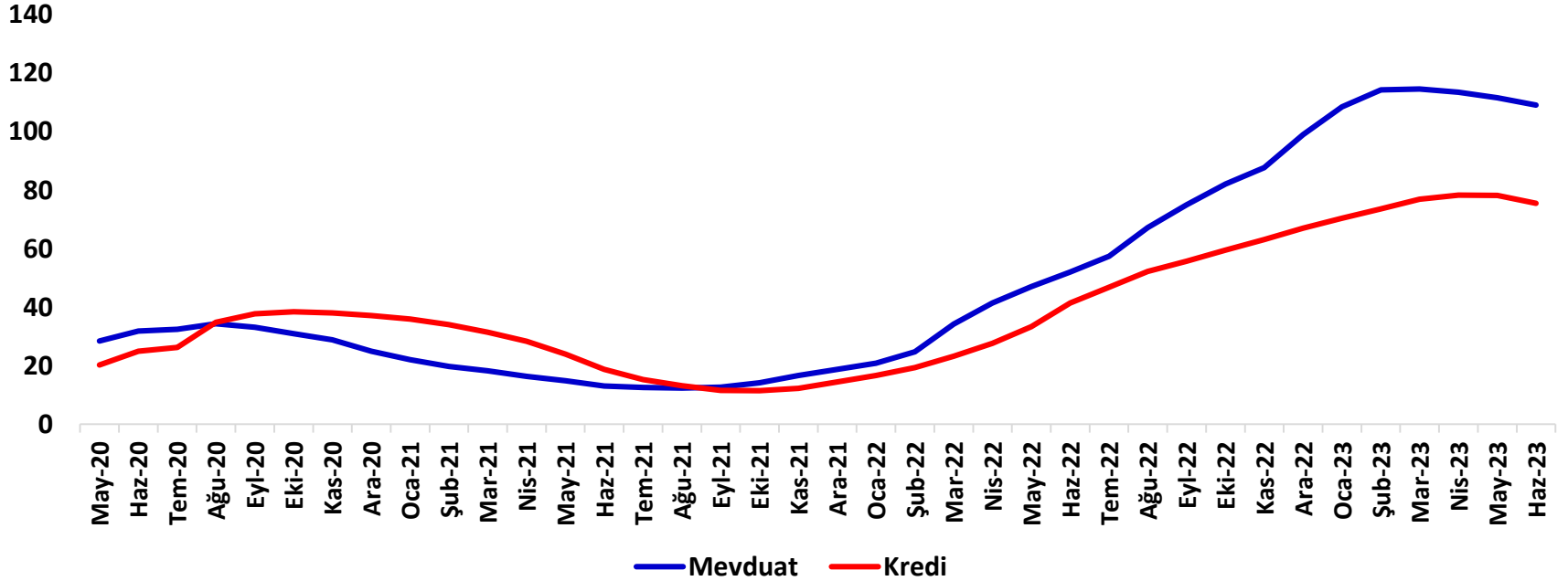
Seçilmiş Bilanço Kalemleri (gsyh'ya oran, yüzde)

	2020	2021	2022	Haziran 2023*
Krediler	71	68	51	55
Menkul kıymetler	20	20	16	18
Toplam aktifler	121	128	96	104
Mevduat	68	74	59	64
Mevduat dışı kaynaklar	29	32	17	20
Özkaynaklar	12	10	9	9
Toplam pasifler	121	128	96	104

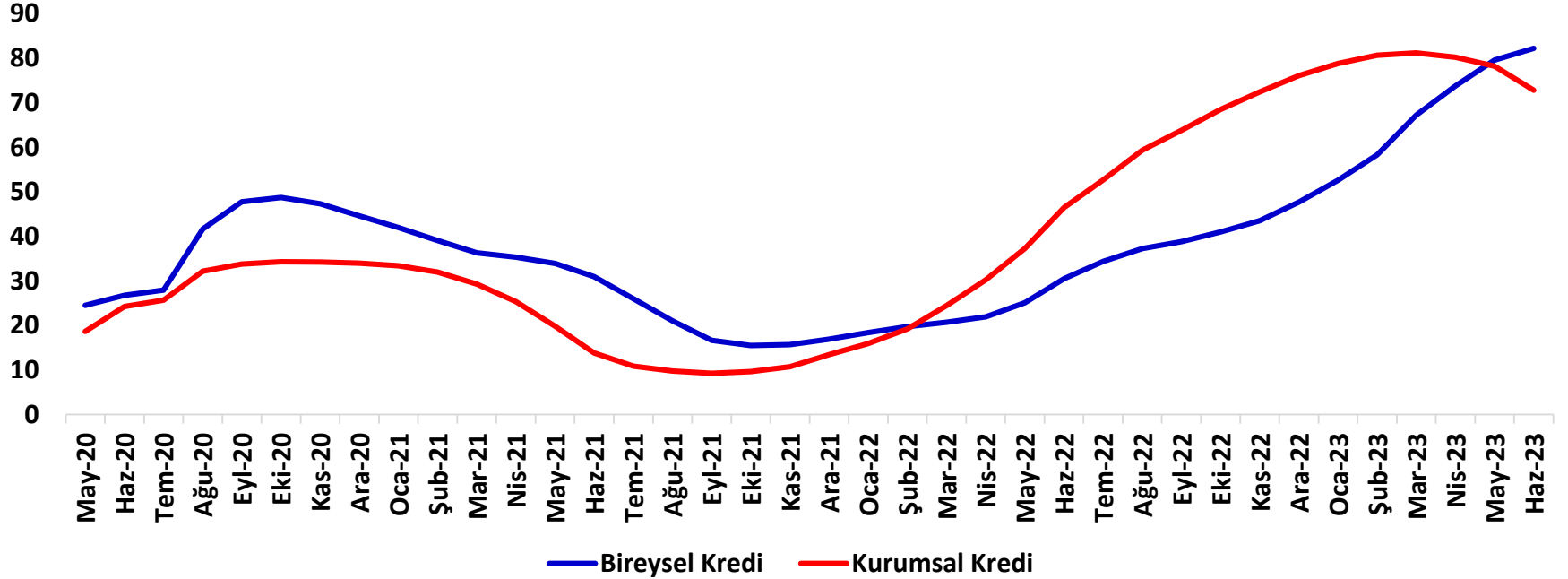
*: Haziran 2023 Gsyh tahmin edilmiştir.



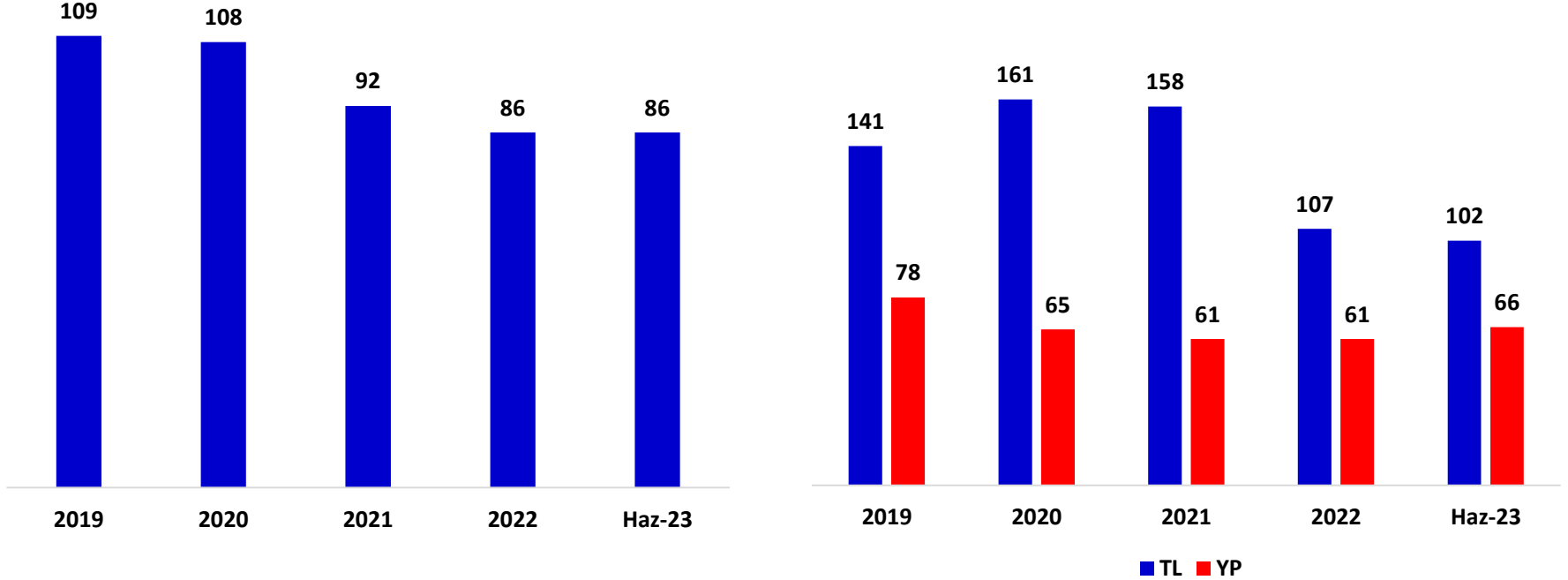
Kredi ve Mevduat Büyümesi (sabit kurlarla, 12 aylık, yüzde deęişme)



Kredi Büyümesi (sabit kurlarla, 12 aylık, yüzde değişme)



Kredi*/ Mevduat (yüzde)



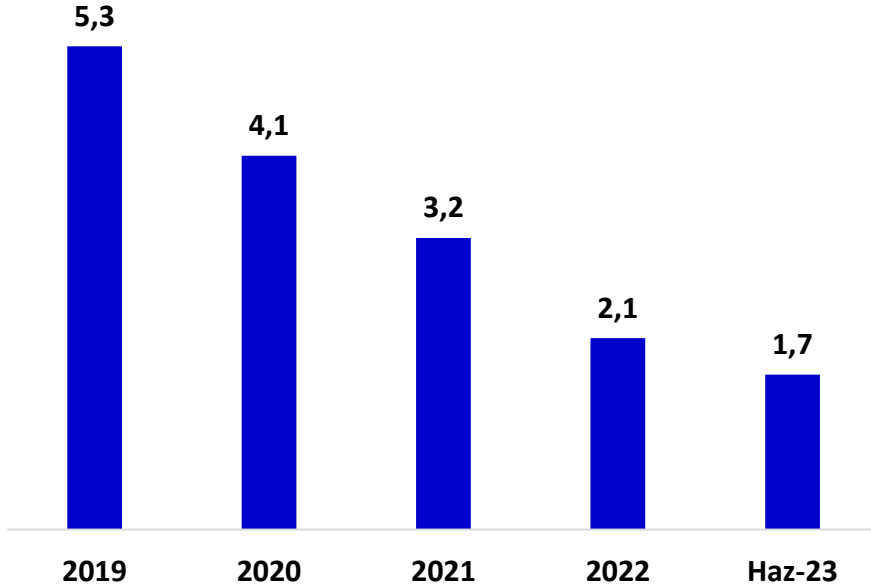
*: Takipteki alacaklar (net) dahil edilmiştir.



TL kalemlerin payı (yüzde)

	2020	2021	2022	Haziran 2023
Krediler	66	58	67	67
Toplam aktifler	58	49	58	59
Mevduat (KKM dahil)	45	35	54	57
Mevduat dışı kaynak	37	35	26	29
Toplam pasifler	49	42	54	56

Takipteki Alacaklar / Krediler (yüzde)



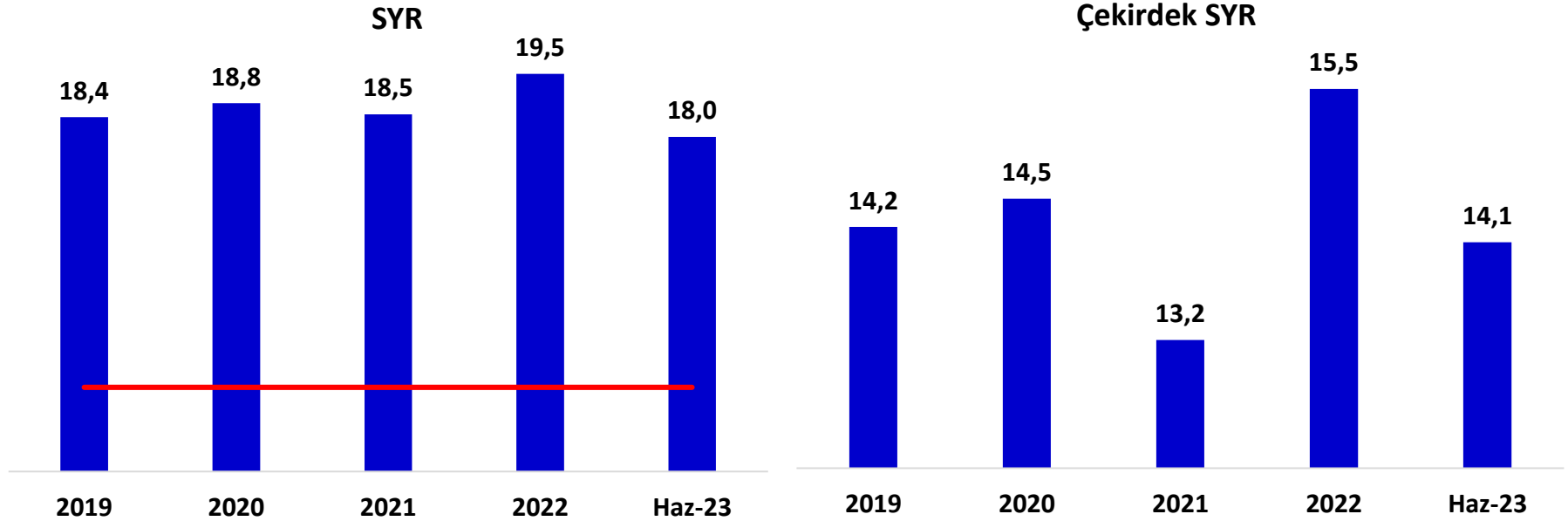
	2022	Haziran 2023
Toplam	2,1	1,7
Kurumsal	2,2	1,6
Büyük Firmalar	1,8	1,7
KOBİ	2,9	1,9
Bireysel	1,9	1,6
İhtiyaç	3,3	2,8
Konut	0,2	0,1
Taşıt	0,2	0,2
Kredi Kartları	1,7	1,1

Kredilerin Dağılımı (yüzde)

	2020	2021	2022	Haziran 2023
Toplam	100	100	100	100
Kurumsal	77	80	80	78
Büyük Firmalar	53	58	53	51
KOBİ	24	22	27	28
Bireysel	23	20	20	22
İhtiyaç	11	9	9	9
Konut	8	6	5	4
Taşıt	0	0	1	1
Kredi Kartları	4	4	6	8



Sermaye Yeterliliđi (yüzde)

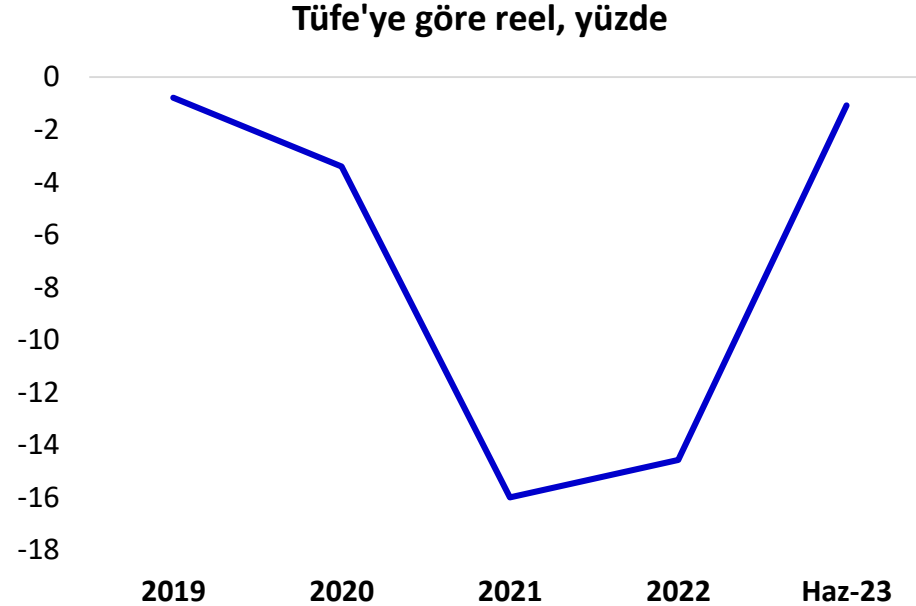
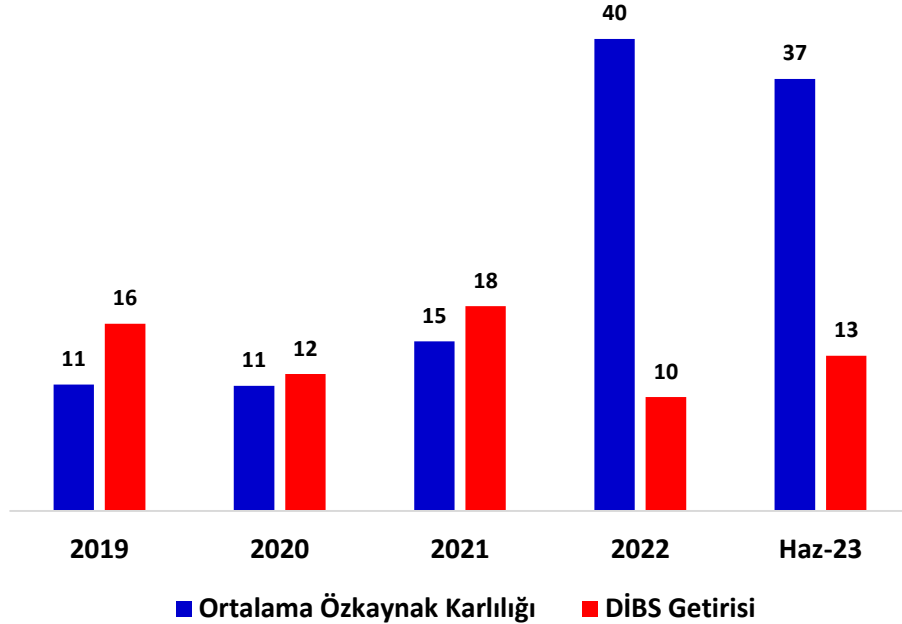


Gelir - Gider (12 aylık, milyar TL)

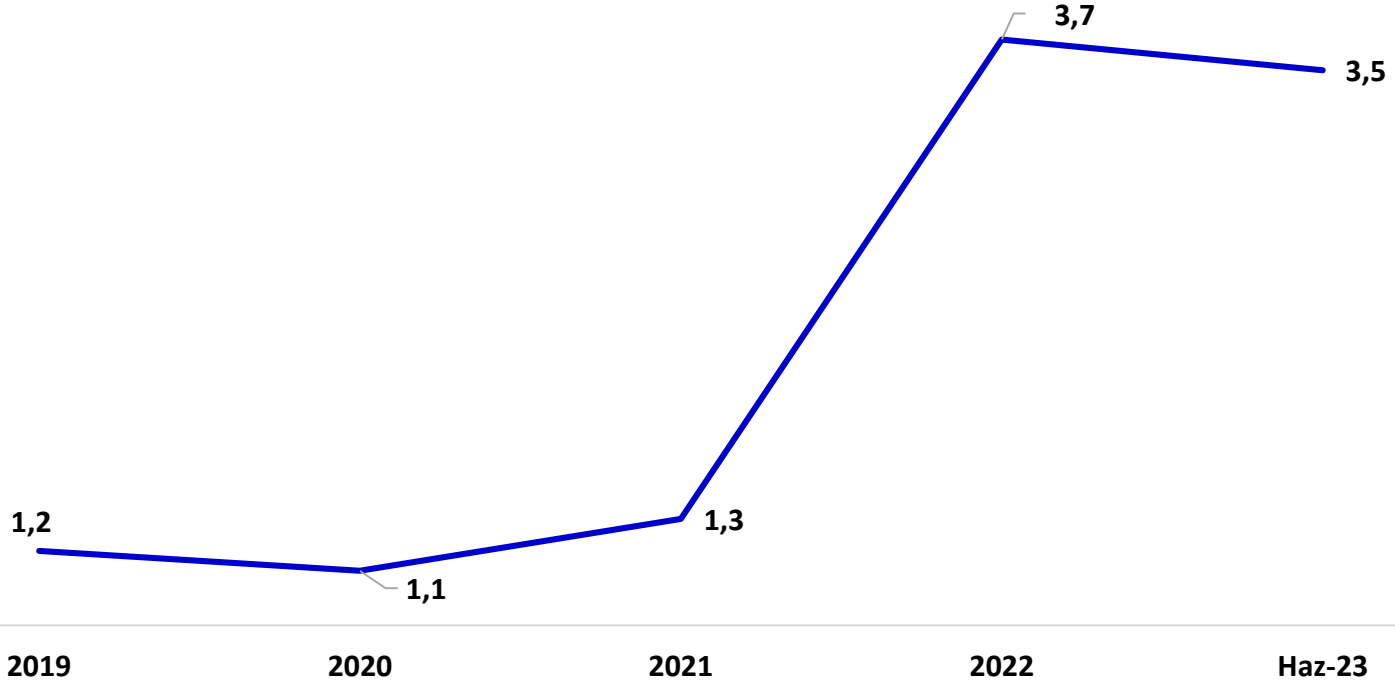
	Haziran 2022	Haziran 2023	Yıllık Değişme (yüzde)	
			Haziran 2022	Haziran 2023
Faiz geliri	910	1.755	83	93
Faiz gideri	453	1.018	53	125
Net faiz geliri	457	737	127	61
Faiz dışı gelir	115	627	46	443
Ücret ve komisyon geliri	87	189	70	118
Finansal işlem kar ve zararı	29	210	-187	632
Diğer faiz dışı gelir	106	228	74	115
Brüt gelir	678	1.364	142	101
Faiz dışı gider	197	408	76	107
Personel	60	132	45	122
Diğer	137	276	94	101
Karşılıklar	177	238	104	34
Özel karşılık	76	63	99	-17
Genel karşılık	95	177	98	86
Brüt kar	304	717	274	136
Vergi karşılığı	77	159	286	108
Vergi, resim, harç ve fonlar	8	15	63	99
Vergi karşılığı	69	144	354	109
Net kar	227	514	270	126



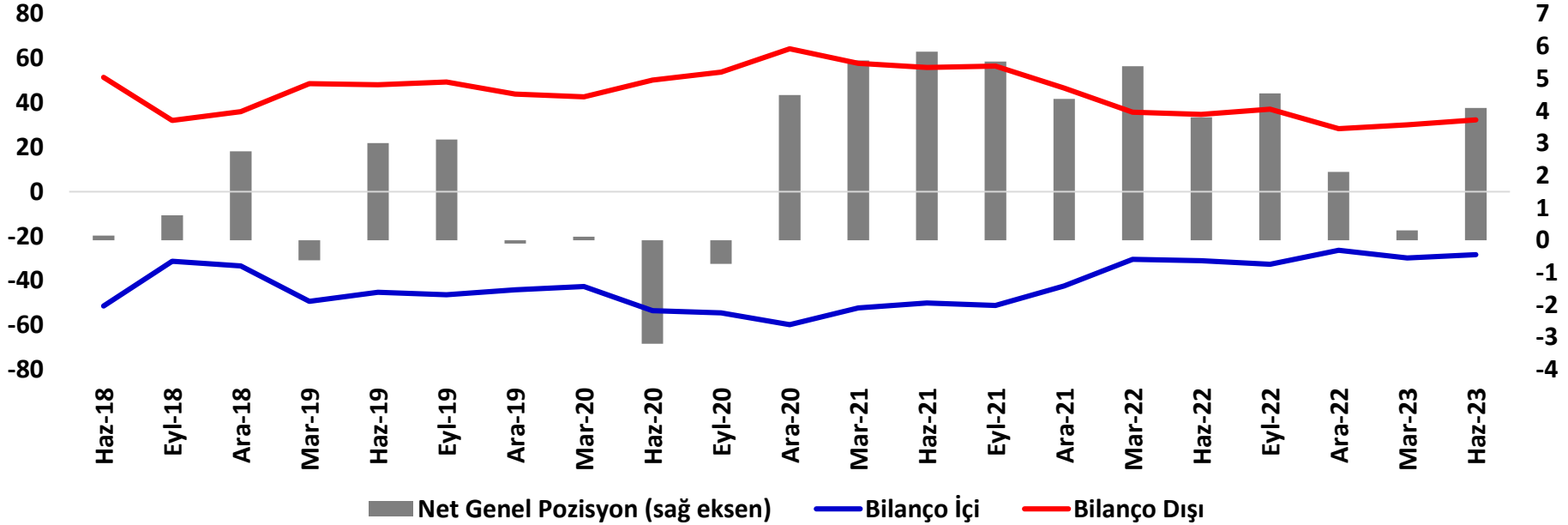
Ortalama Özkaynak Karlılığı (yıllık, yüzde)



Ortalama Aktif Karlılıđı (yıllık, yüzde)

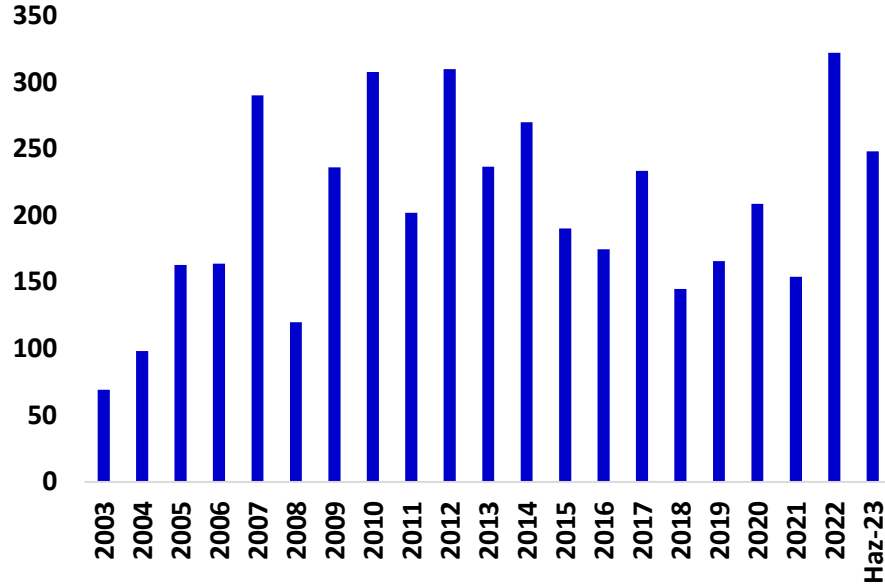


YP Pozisyon (milyar dolar)

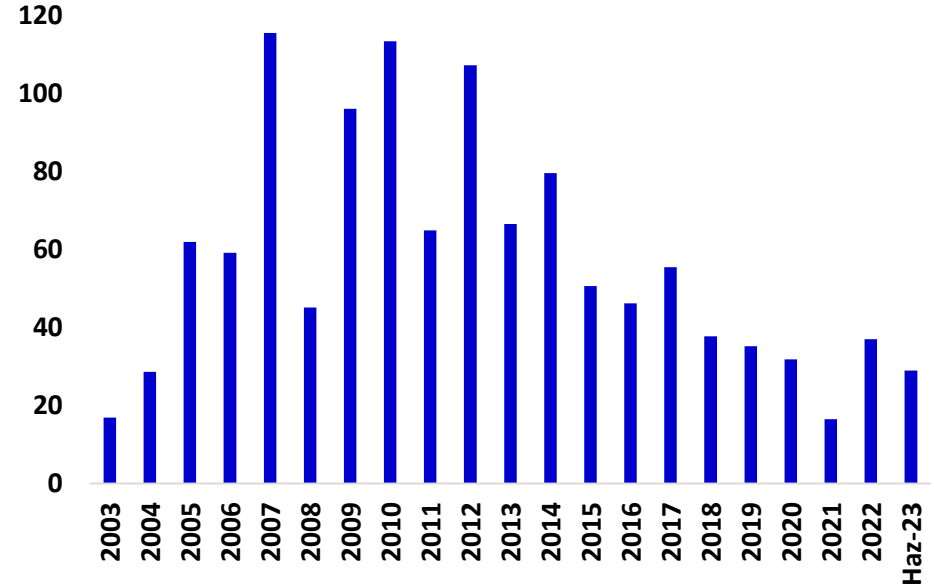


Piyasa Deęeri (milyar dolar)

Borsa İstanbul



Banka ve Finansal Kurumlar

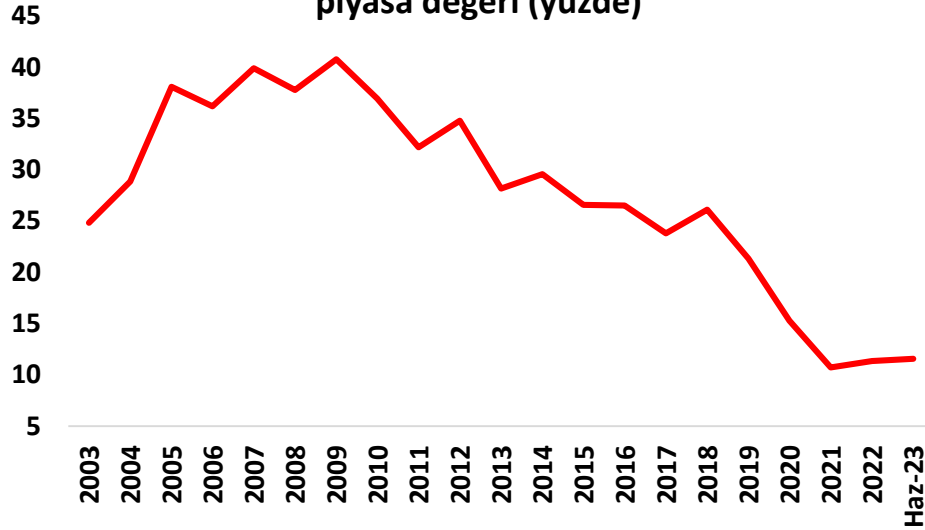


QNB Finansbank A.Ş. Hariç



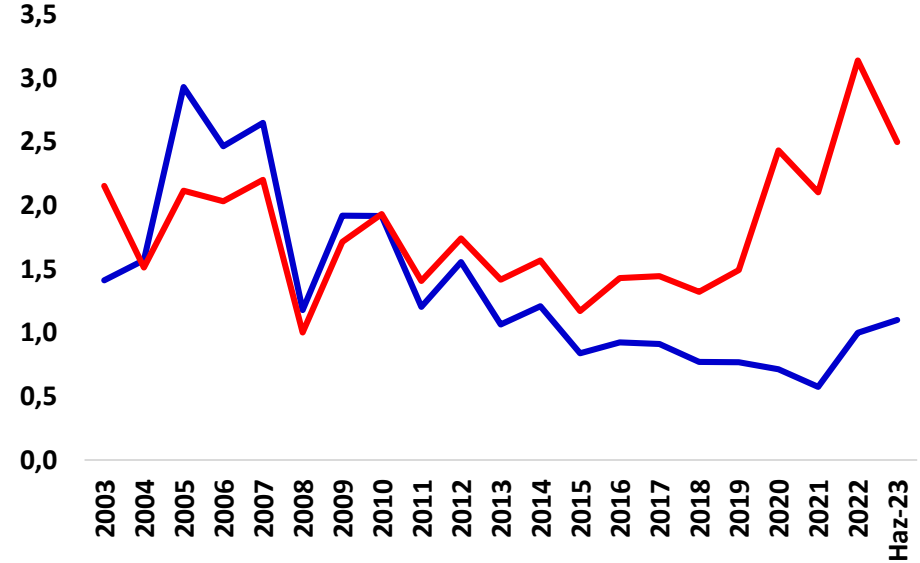
Borsa İstanbul ve Bankacılık Sektörü

Banka ve finansal kurumlar/ Borsa İstanbul
piyasa değeri (yüzde)



QNB Finansbank A.Ş. Hariç

Piyasa Değeri/ Defter Değeri (yüzde)



Banka ve Finansal Kurumlar

Borsa İstanbul (banka ve fin. kur. hariç)



Teşekkür Ederiz

