



Temel Ekonomi ve Bankacılık Göstergeleri Türkiye – AB Ülkeleri

Ekim 2023

-
- ▶ Bu çalışmada, bankacılık sektörü ve finansal sektörün temel büyüklüklerinin gelişmiş ve gelişmekte olan AB ülkeleri ile kıyaslanması amaçlanmıştır.
 - ▶ Türkiye Bankalar Birliği, bu çalışmada yer alan bilgilerin yanlışsız olması için gerekli özeni göstermiş olmakla birlikte, bu konuda herhangi bir sorumluluk üstlenmez.
 - ▶ Bu çalışma, Avrupa Merkez Bankası (ECB), BDDK ve IMF tarafından yayımlanan veriler baz alınarak hazırlanmıştır.
 - ▶ Çalışmada yer alan AB gelişmiş ülke ve gelişmekte olan ülke ortalamaları seçilen ülkeler kapsamında hesaplanmıştır.

AB: Avrupa Birliği

AB-GOÜ: Avrupa Birliği Gelişmekte olan Ülkeler (Uluslararası Para Fonu tarafından yapılan sınıflamada yer alan, Bulgaristan, Romanya, Polonya, Macaristan ve Hırvatistan ülkeleri yer almaktadır.)

AB-GÜ: Avrupa Birliği Gelişmiş Ülkeler

Veriler **2022** yılı itibarıyladır.



Genel Deęerlendirme - I

2022 yılı itibarıyla, Türkiye;

- ▶ 28 lke arasında milli geliri en byk 6'ıncı ekonomidir.
- ▶ Nfusa gre ilk sırada yer almaktadır.
- ▶ Kiři bařına gelir 8,9 bin eurodur. AB ortalaması olan 35,5 bin euro, AB geliřmekte olan lkeler ortalaması ise 16,4 bin eurodur.
- ▶ Bankacılık sektr 720 milyar euro olan aktif toplamı ile 13'nc sıradadır. AB ortalaması 1.552 milyar euro, AB geliřmekte olan lkeler ortalaması ise 221 milyar euro'dur.
- ▶ Toplam aktiflerin gayri safi yurtiçi hasılaya oranı yzde 96 dzeyindedir. AB ortalaması yzde 274, AB geliřmekte olan lke ortalaması ise yzde 87 dzeyindedir.
- ▶ Kredilerin* gayri safi yurtiçi hasılaya oranı yzde 50'dir. AB ortalaması yzde 169, AB geliřmekte olan lke ortalaması ise yzde 52 dzeyindedir.

*: Mali sektre verilenler dahil krediler, (krediler+ bankalardan alacaklar)



Genel Deęerlendirme - II

2022 yılı itibarıyla, Türkiye;

- ▶ Kredi*/mevduat oranı yüzde 85 ile AB geliřmekte olan ülkeler ortalaması yüzde 84'e yakındır. AB ortalaması yüzde 107'dir.
- ▶ Mevduatın gayri safi yurtiçi hasılaya oranının yüzde 59'dur . AB ortalaması yüzde 159, AB geliřmekte olan ülkeler ortalaması ise yüzde 61'dir.
- ▶ Yüzde 62 olan mevduatın pasifler içindeki payı AB ortalaması olan yüzde 58'nin üzerindedir.
- ▶ Bankacılık sektörü 71 milyar euro ile özkaynak büyüklüğünde 11'inci sıradadır. AB ortalaması 108 milyar euro, AB geliřmekte olan ülkeler ortalaması ise 25 milyar eurodur.

*: Mali sektöre verilenler dahil krediler, (krediler+ bankalardan alacaklar)



Bilanço Büyüklükleri



Bankacılık Göstergeleri (2022)

	Aktifler (milyar euro)	Aktifler/gsyh (yüzde)
Lüksemburg	1.374	1.759
Fransa	11.511	436
Danimarka	1.324	348
İrlanda	1.569	310
Hollanda	2.871	300
İsveç	1.641	292
Finlandiya	776	289
Almanya	10.518	271
Kıbrıs	68	251
Malta	42	244
Belçika	1.276	232
Avusturya	1.017	227
İspanya	2.974	224
İtalya	3.968	208
Portekiz	431	180
Yunanistan	328	157
Çek Cum.	371	134
Hırvatistan	78	117
Macaristan	183	108
Estonya	38	106
Slovakya	114	104
Bulgaristan	82	97
Türkiye	720	96
Polonya	607	92
Slovenya	52	91
Litvanya	57	86
Letonya	27	69
Romanya	154	54
AB	43.452	274

Aktifler/gsyh oranına göre sıralanmıştır.

AB GÜ

AB GOÜ



Bankacılık Sektörü (2022)

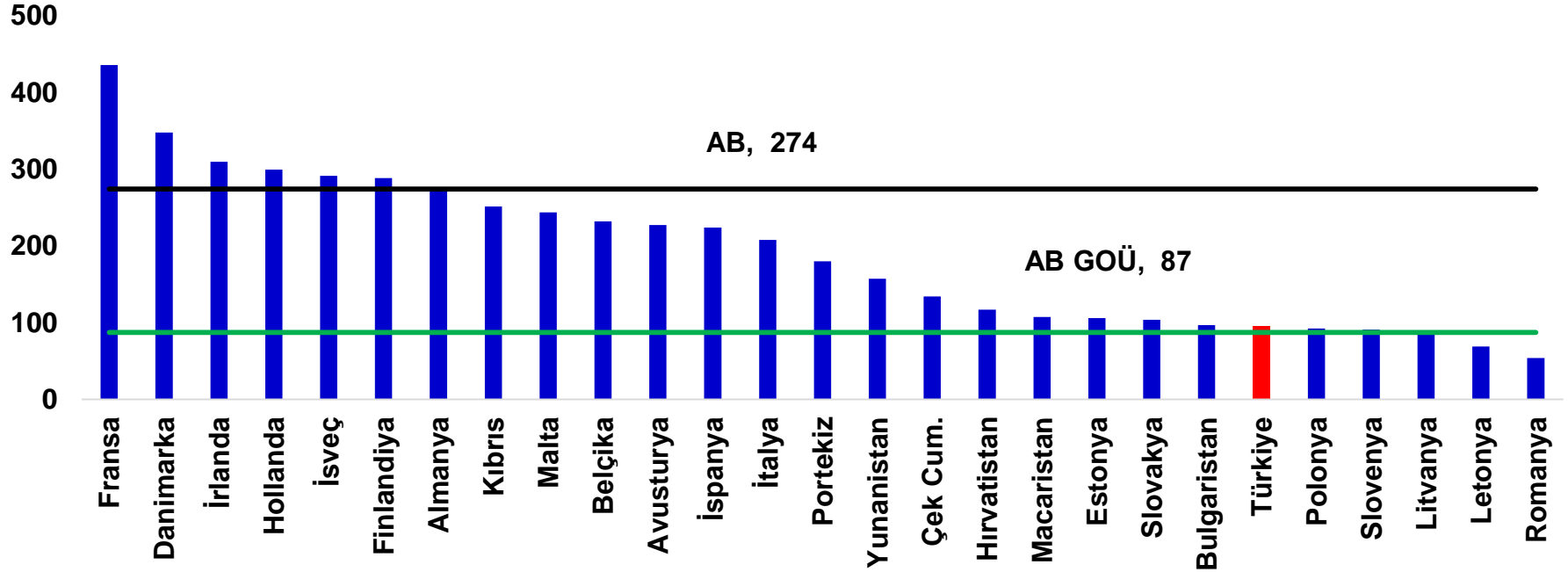
Gösterge	Birim	AB	AB GÜ ortalaması	AB GOÜ ortalaması	Türkiye
Aktif	milyar euro	43.452*	2.017	221	720
Aktif/gsyh	yüzde	274	290	87	96
Kredi/gsyh	yüzde	169	180	52	50
Mevduat/gsyh	yüzde	159	167	61	59
Kredi/aktif	yüzde	62	62	59	52
Kredi/mevduat	yüzde	107	107	84	85
Mevduat/pasifler	yüzde	58	58	70	62
Özkaynak/toplam aktifler	yüzde	7	7	11	10

*:Toplam

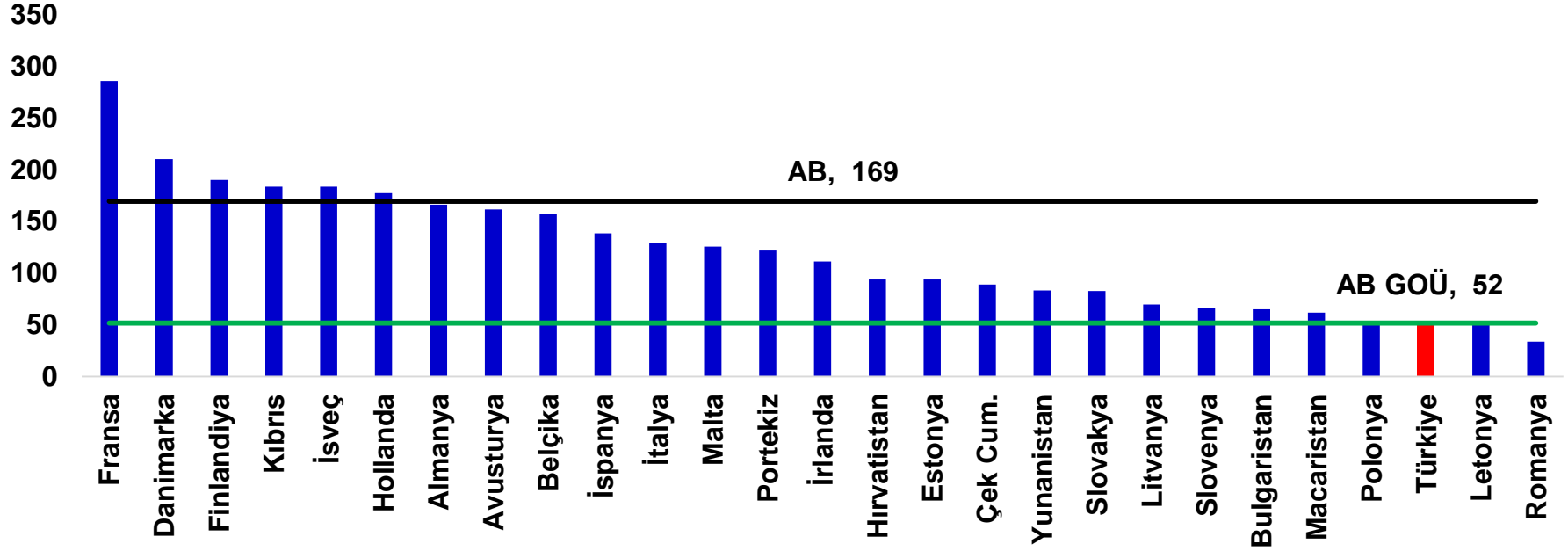
** : Mali sektöre verilenler dahil krediler, (krediler+ bankalardan alacaklar)



Toplam Aktifler/Gsyh (yüzde)



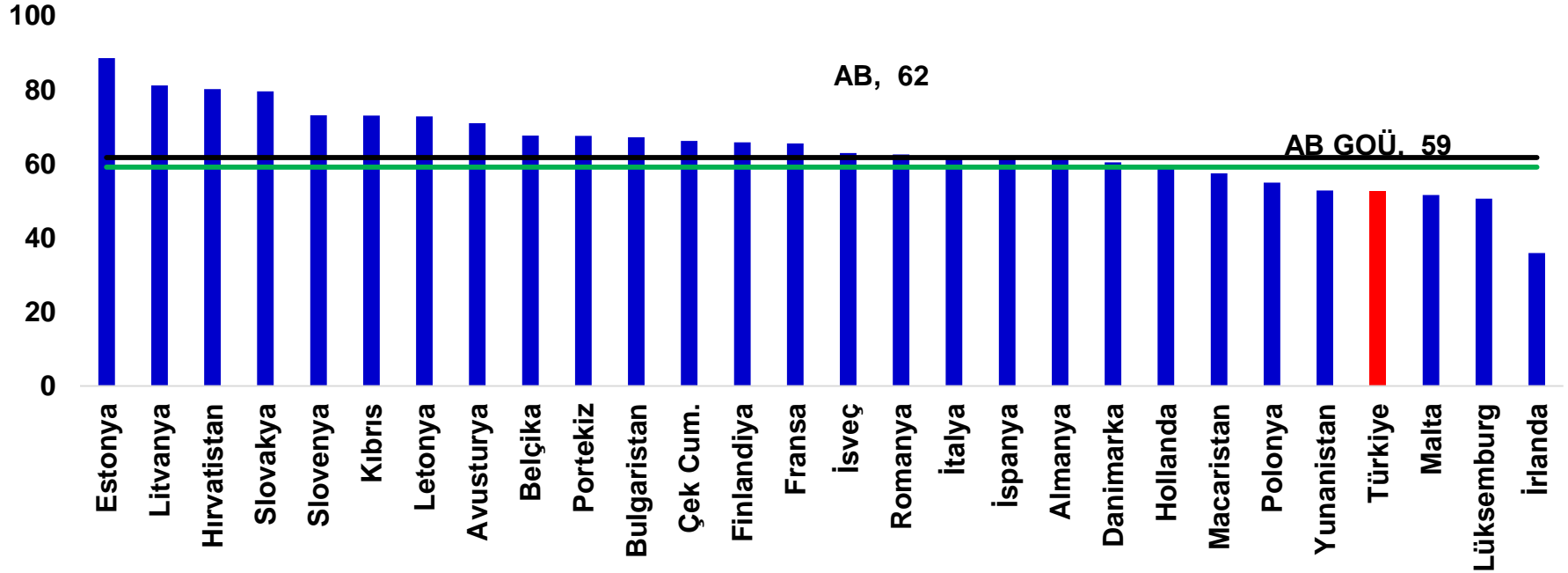
Kredilerin* Gsyh'ya Oranı (yüzde)



*: Mali sektöre verilenler dahil krediler, (krediler+ bankalardan alacaklar)



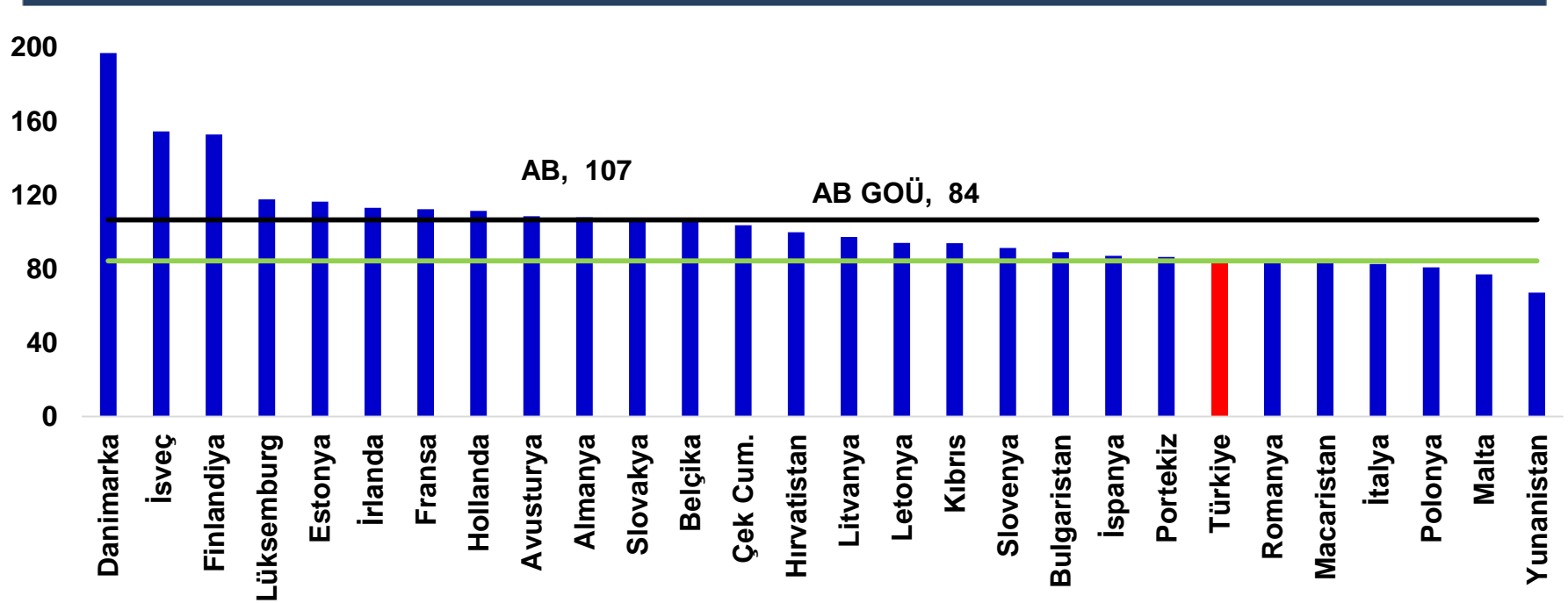
Kredilerin* Bilanço İçindeki Payı (yüzde)



*: Mali sektöre verilenler dahil krediler, (krediler+ bankalardan alacaklar)



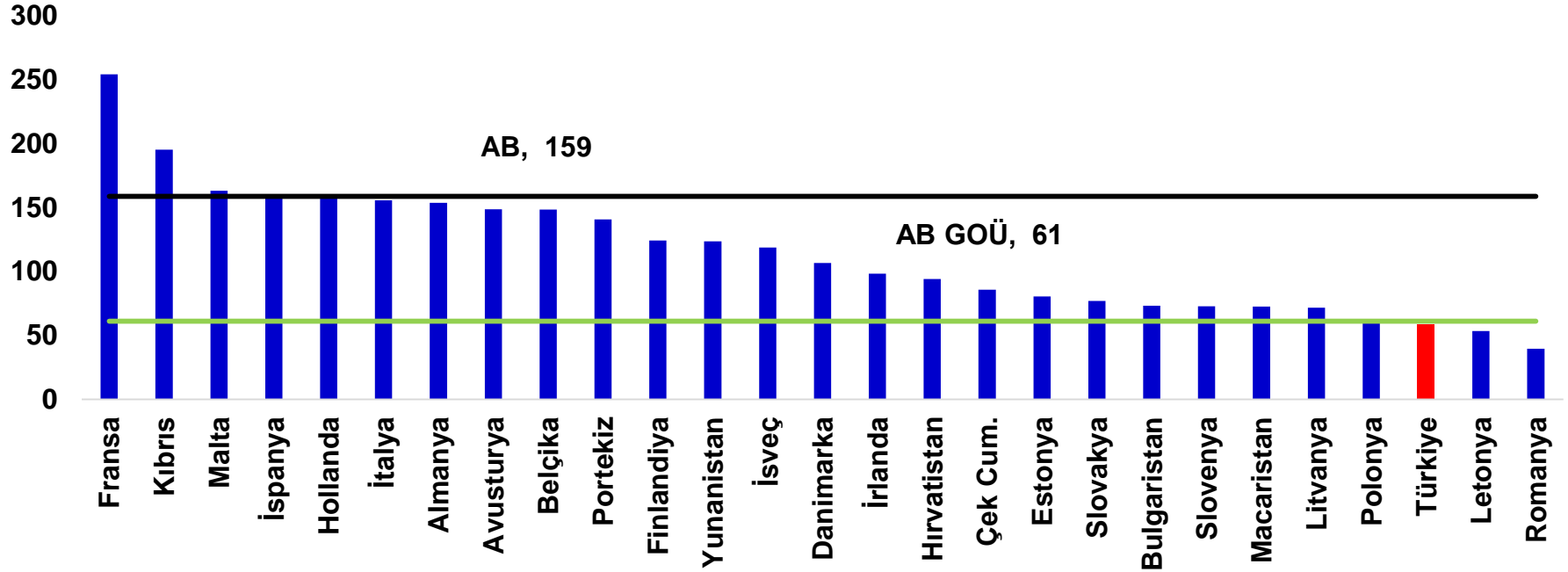
Kredi* / Mevduat (yüzde)



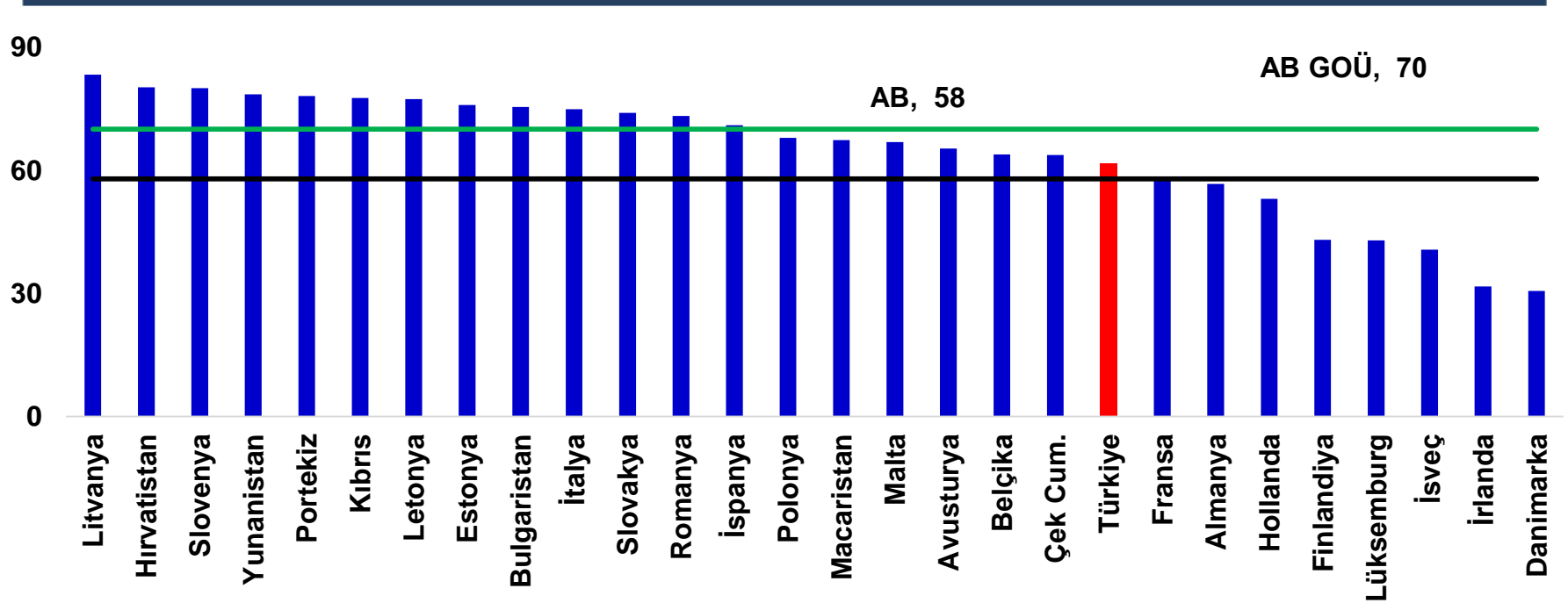
*: Mali sektöre verilenler dahil krediler, (krediler+ bankalardan alacaklar)



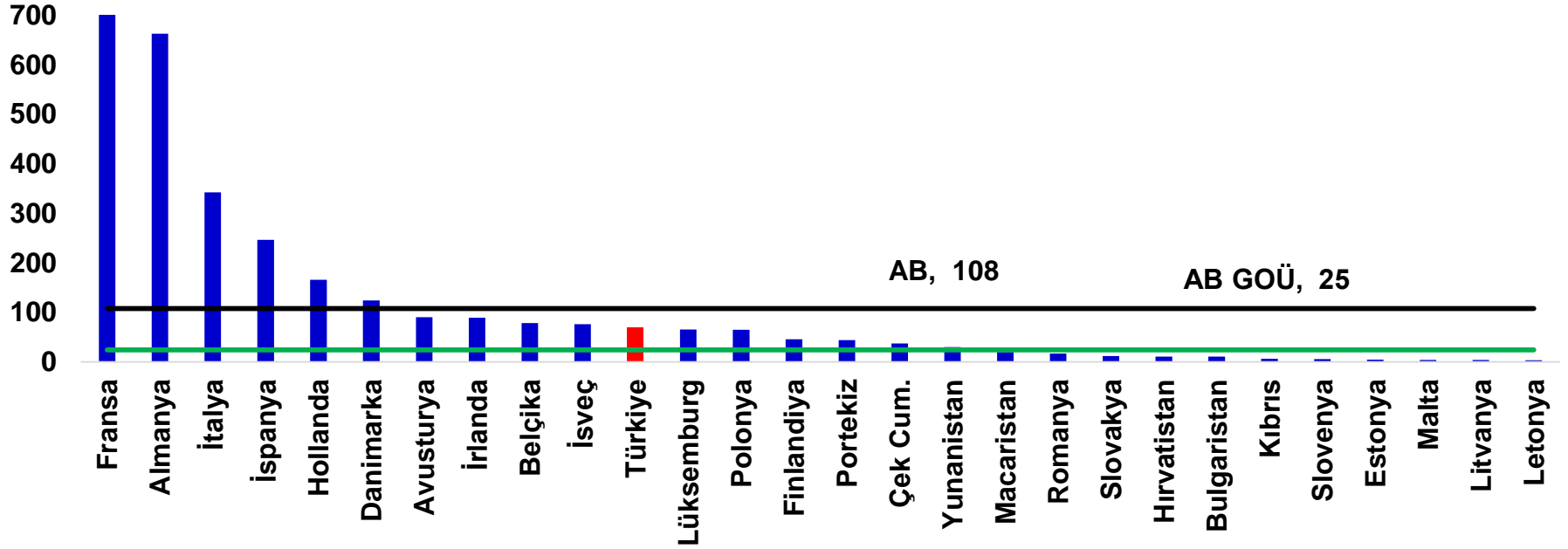
Mevduatın Gsyh'ya Oranı (yüzde)



Mevduatın Bilanço İçindeki Payı (yüzde)



Özkaynaklar (milyar euro)



Teşekkür Ederiz

