



Bankacılık Sektörü

Eylül 2023

Kasım 2023

Bu alıřma, Bankacılık Dzenleme ve Denetleme Kurumu, Trkiye Bankalar Birlięi ve Borsa İstanbul tarafından yayımlanan veriler baz alınarak hazırlanmıřtır.

alıřmanın amacı, bankacılık sektrndeki geliřmeleri deęerlendirmektir. Aksi belirtilmedike katılım bankaları dahildir.

Trkiye Bankalar Birlięi, bu alıřmada yer alan bilgilerin yanlışsız olması iin gerekli zeni gstermiř olmakla birlikte, bu konuda herhangi bir sorumluluk stlenmez.



Kullanımlar ve Kaynaklar (Eylül 2023, milyar TL)

Kullanımlar		Kaynaklar	
Krediler*	10.710	Özkaynaklar	1.898
Menkul Kıymetler	3.574	Mevduat	13.306
Likit Varlıklar	4.289	Mevduat Dışı Kaynaklar	3.730
Diğer Aktifler + Duran Varlıklar	2.526	Diğer Pasifler	2.164
Toplam Aktifler	21.099	Toplam Pasifler	21.099

Bilgi için

TL	12.955	TL	11.980
YP	8.143	YP	9.119

*: Takipteki alacaklar hariçtir.



Bilanço (milyar TL)

	Eylül 2023	Pay (yüzde)	Değişme (yüzde)	
			Yıl Sonundan	12 Aylık
Likit varlıklar	4.289	20	65	61
Menkul kıymetler	3.574	17	51	68
Krediler*	10.710	51	41	57
Duran varlıklar	568	3	41	87
Diğer varlıklar	1.958	9	42	67
Toplam varlıklar	21.099	100	47	61
Mevduat	13.306	63	50	65
Mevduat dışı kaynaklar	3.730	18	45	52
Özkaynaklar	1.898	9	35	60
Diğer yükümlülükler	2.164	10	44	54
Toplam yükümlülükler	21.099	100	47	61

*: Takipteki alacaklar hariçtir.



Bilanço (milyar dolar)

	Eylül 2023	Değişme (yüzde)	
		Yıl Sonundan	12 Aylık
Likit varlıklar	157	12	9
Menkul kıymetler	131	3	14
Krediler*	391	-4	6
Duran varlıklar	21	-4	26
Diğer varlıklar	72	9	13
Toplam varlıklar	771	0	9
Mevduat	486	3	12
Mevduat dışı kaynaklar	136	-1	3
Özkaynaklar	69	-8	8
Diğer yükümlülükler	79	2	4
Toplam yükümlülükler	771	0	9

*: Takipteki alacaklar hariçtir.



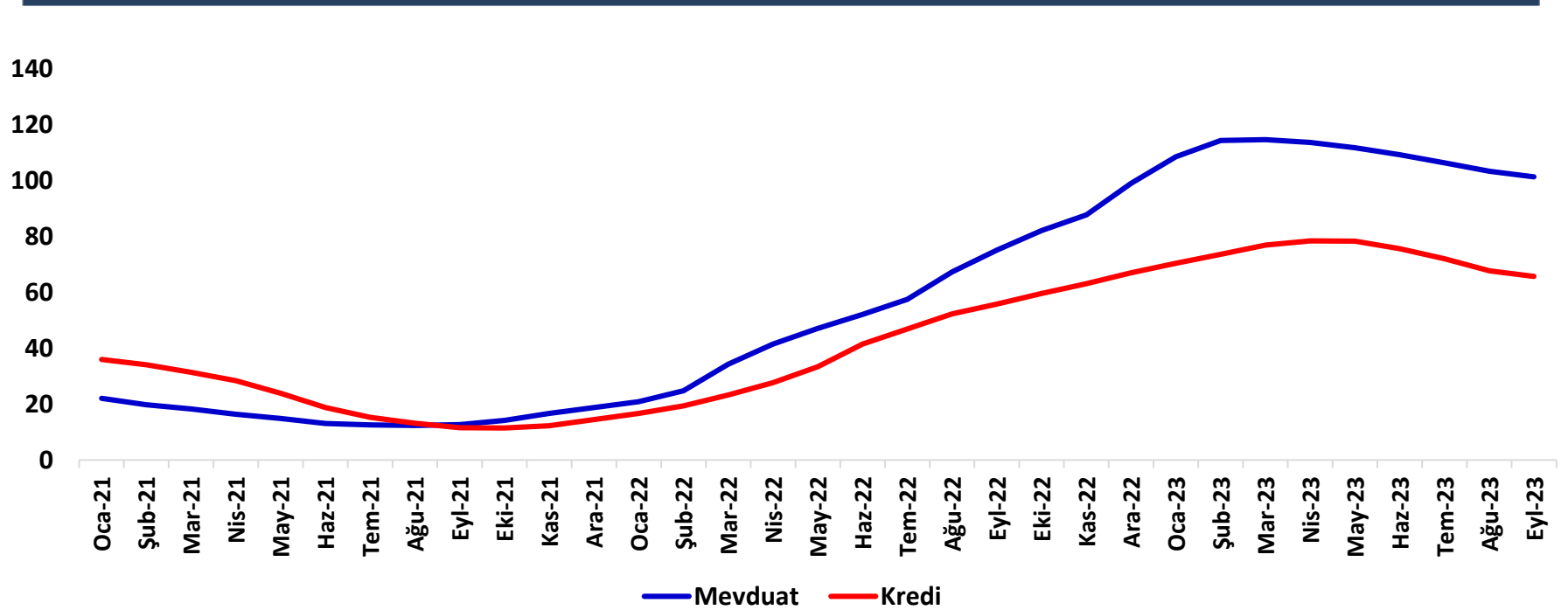
Seçilmiş Bilanço Kalemleri (gsyh'ya oran, yüzde)

	2020	2021	2022	Eylül 2023*
Krediler	71	68	51	50
Menkul kıymetler	20	20	16	17
Toplam aktifler	121	128	96	98
Mevduat	68	74	59	62
Mevduat dışı kaynaklar	29	32	17	17
Özkaynaklar	12	10	9	9
Toplam pasifler	121	128	96	98

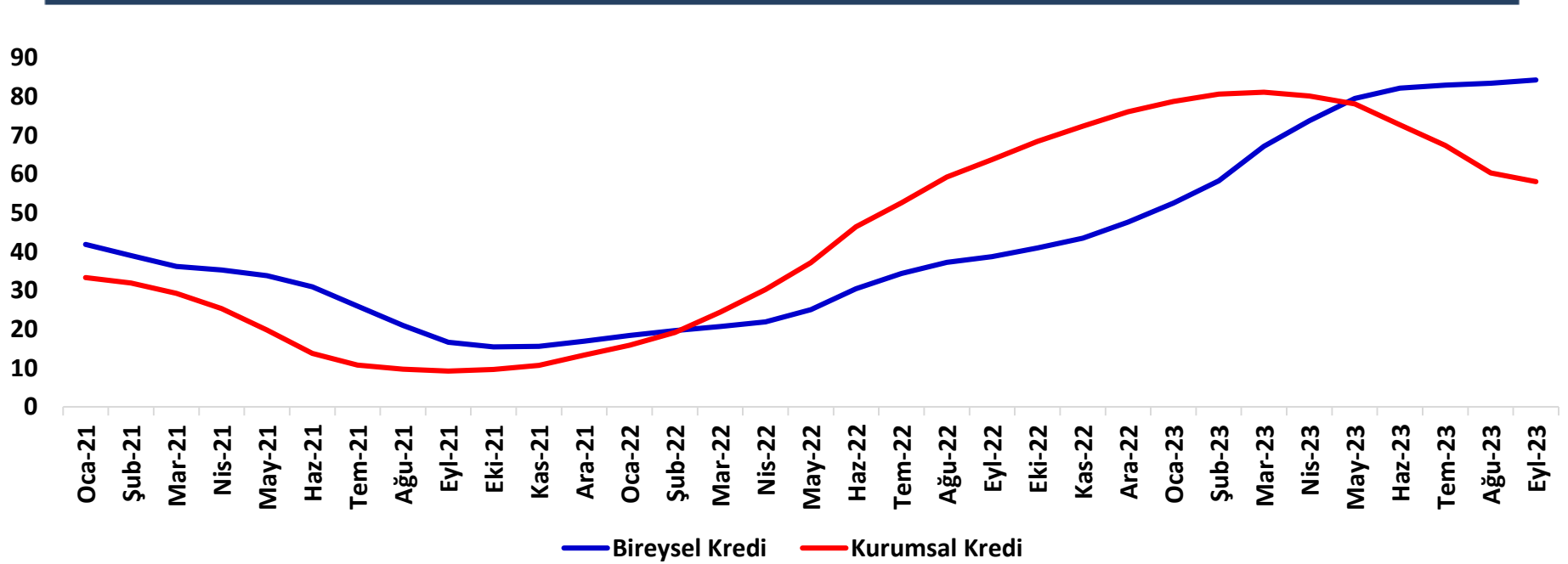
*: Eylül 2023 Gsyh tahmin edilmiştir.



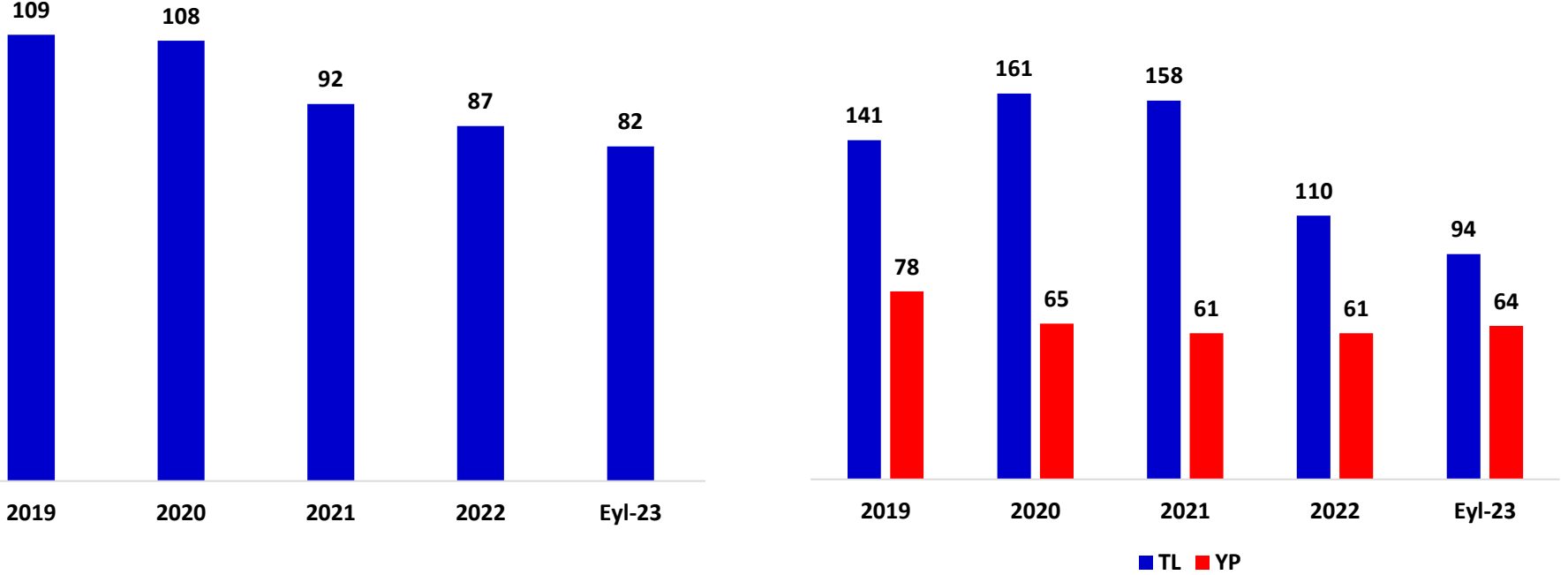
Kredi ve Mevduat Büyümesi (sabit kurlarla, 12 aylık, yüzde deęişme)



Kredi Büyümesi (sabit kurlarla, 12 aylık, yüzde deęişme)



Kredi*/ Mevduat (yüzde)



*: Takipteki alacaklar (net) dahil edilmiştir.

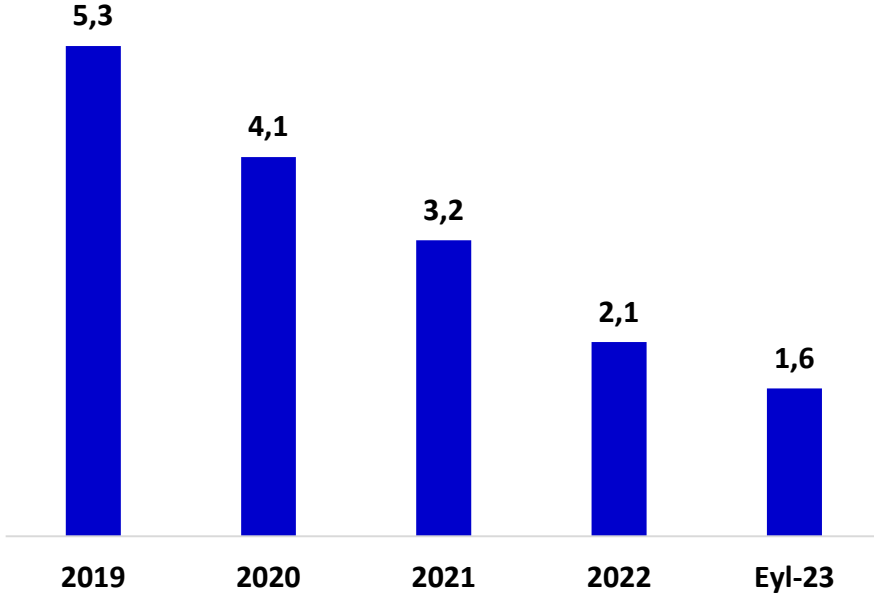


TL kalemlerin payı (yüzde)

	2020	2021	2022	Eylül 2023
Krediler	66	58	67	68
Toplam aktifler	58	49	58	61
Mevduat (KKM dahil)	45	35	54	59
Mevduat dışı kaynak	37	35	26	24
Toplam pasifler	49	42	54	57



Takipteki Alacaklar / Krediler (yüzde)



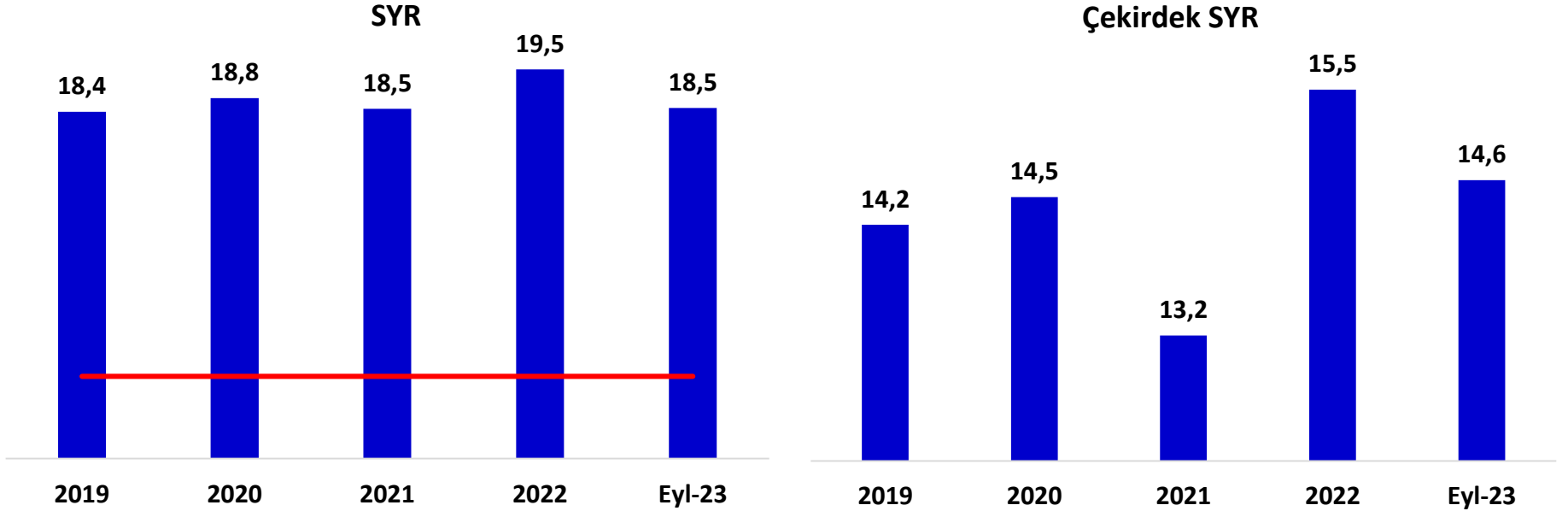
	2022	Eylül 2023
Toplam	2,1	1,6
Kurumsal	2,2	1,6
Büyük Firmalar	1,8	1,5
KOBİ	2,9	1,7
Bireysel	1,9	1,6
İhtiyaç	3,3	2,9
Konut	0,2	0,1
Taşıt	0,2	0,2
Kredi Kartları	1,7	1,2

Kredilerin Dağılımı (yüzde)

	2020	2021	2022	Eylül 2023
Toplam	100	100	100	100
Kurumsal	77	80	80	77
Büyük Firmalar	53	58	53	50
KOBİ	24	22	27	28
Bireysel	23	20	20	23
İhtiyaç	11	9	9	9
Konut	8	6	5	4
Taşıt	0	0	1	1
Kredi Kartları	4	4	6	9



Sermaye Yeterliliđi (yüzde)

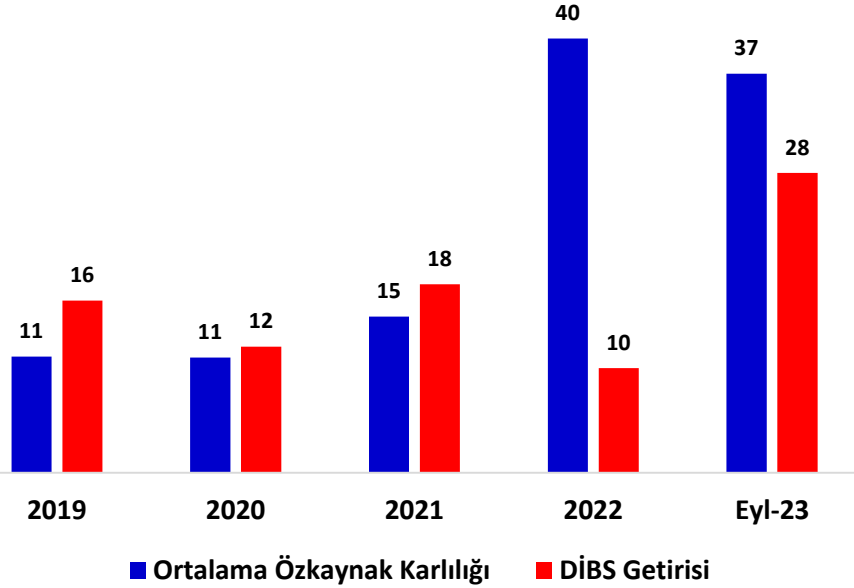


Gelir - Gider (12 aylık, milyar TL)

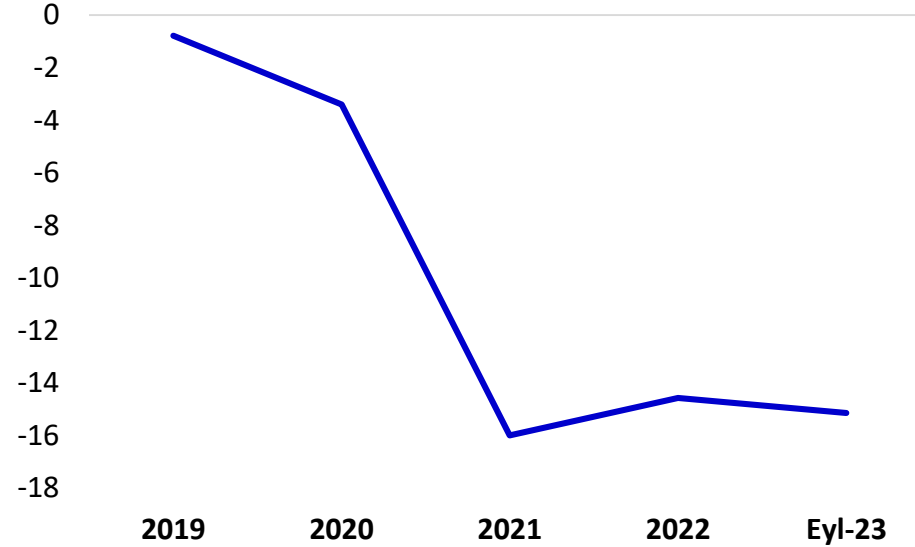
	Eylül 2022	Eylül 2023	Yıllık Değişme (yüzde)	
			Eylül 2022	Eylül 2023
Faiz geliri	1.144	2.084	108	82
Faiz gideri	538	1.341	57	149
Net faiz geliri	606	743	193	23
Faiz dışı gelir	293	749	279	156
Ücret ve komisyon geliri	105	245	88	132
Finansal işlem kar ve zararı	69	245	-253	257
Diğer faiz dışı gelir	119	259	80	118
Brüt gelir	899	1.493	216	66
Faiz dışı gider	253	446	121	76
Personel	72	159	67	122
Diğer	182	287	153	58
Karşılıklar	211	237	176	13
Özel karşılık	81	61	118	-25
Genel karşılık	125	178	222	43
Brüt kar	435	809	368	86
Vergi karşılığı	113	178	382	58
Vergi, resim, harç ve fonlar	8	19	71	132
Vergi karşılığı	105	159	463	52
Net kar	321	587	364	83



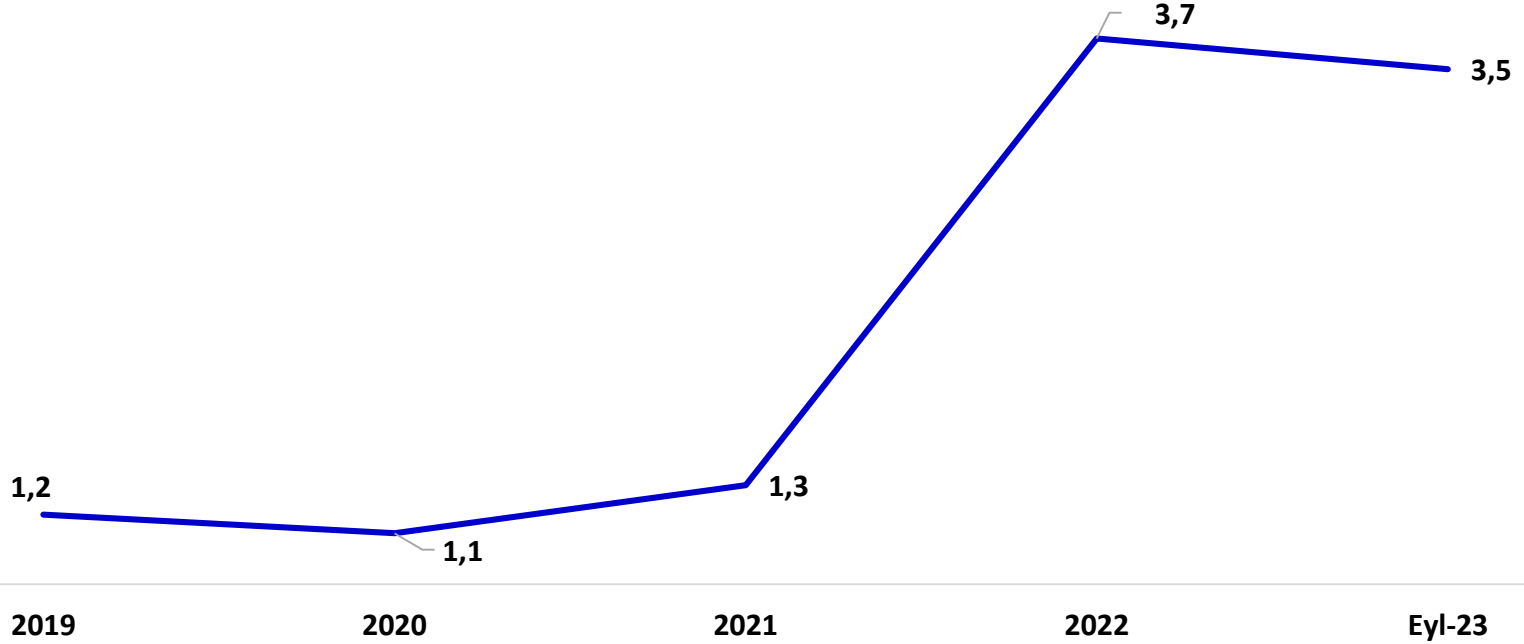
Ortalama Özkaynak Karlılığı (yıllık, yüzde)



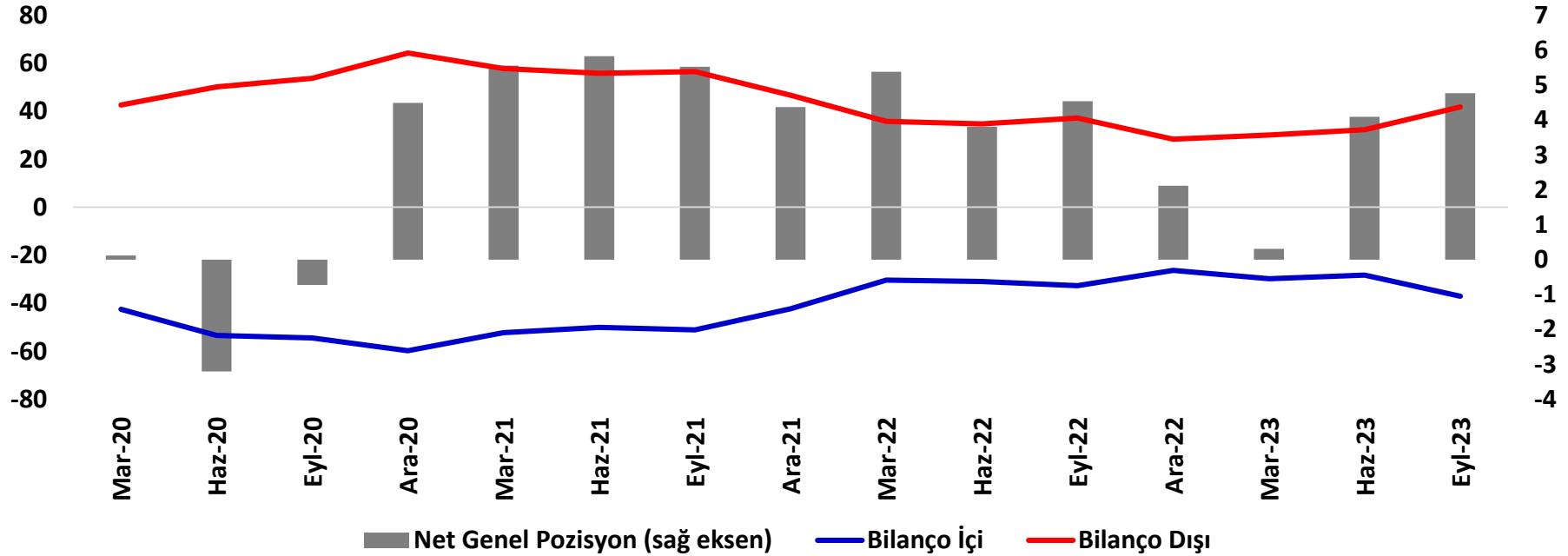
Tüfe'ye göre reel, yüzde



Ortalama Aktif Karlılıđı (yıllık, yüzde)

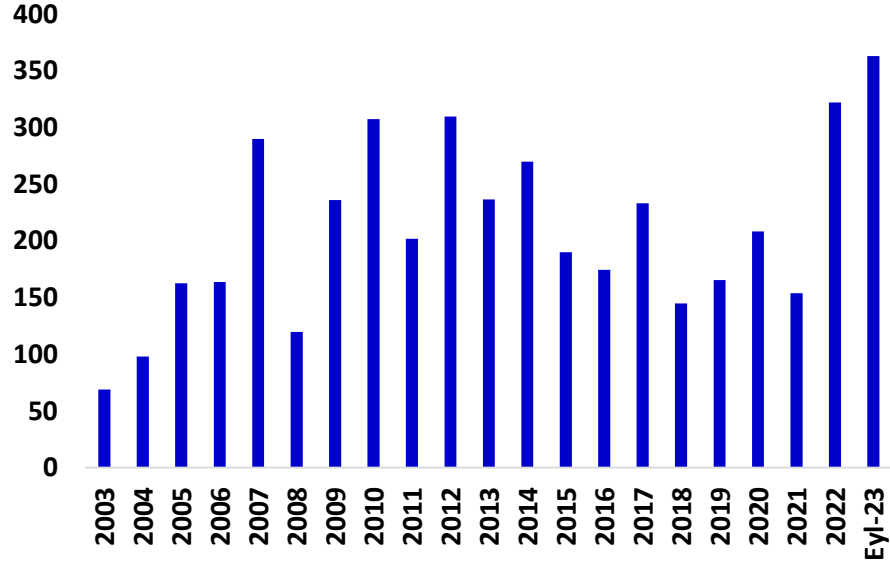


YP Pozisyon (milyar dolar)

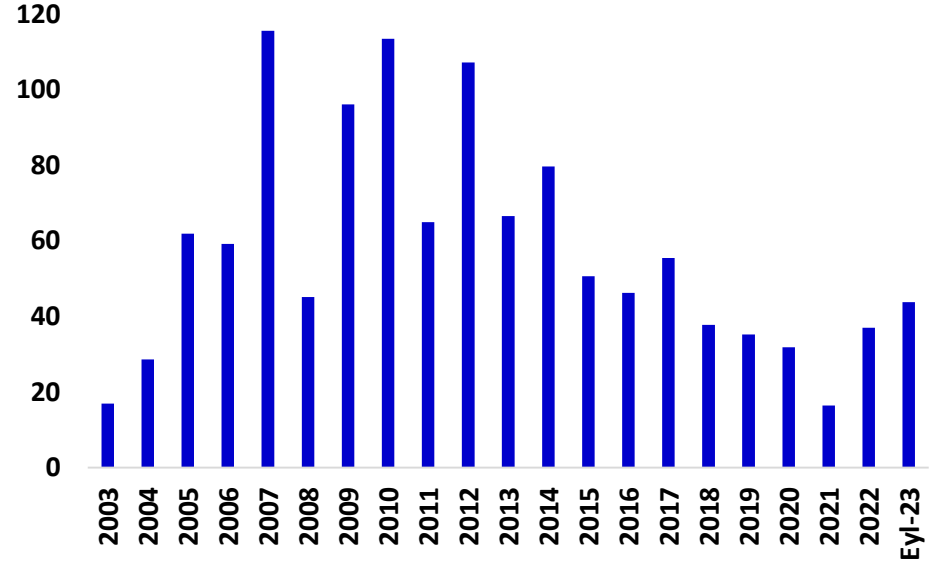


Piyasa Deęeri (milyar dolar)

Borsa İstanbul



Banka ve Finansal Kurumlar

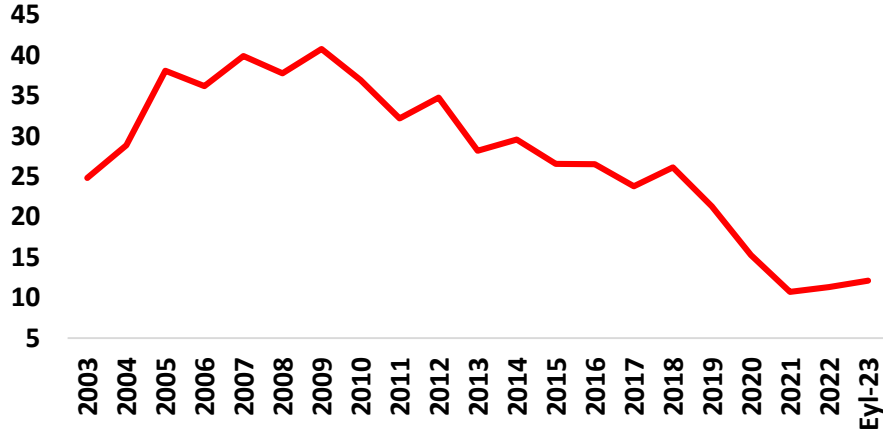


QNB Finansbank A.Ş. Hariç



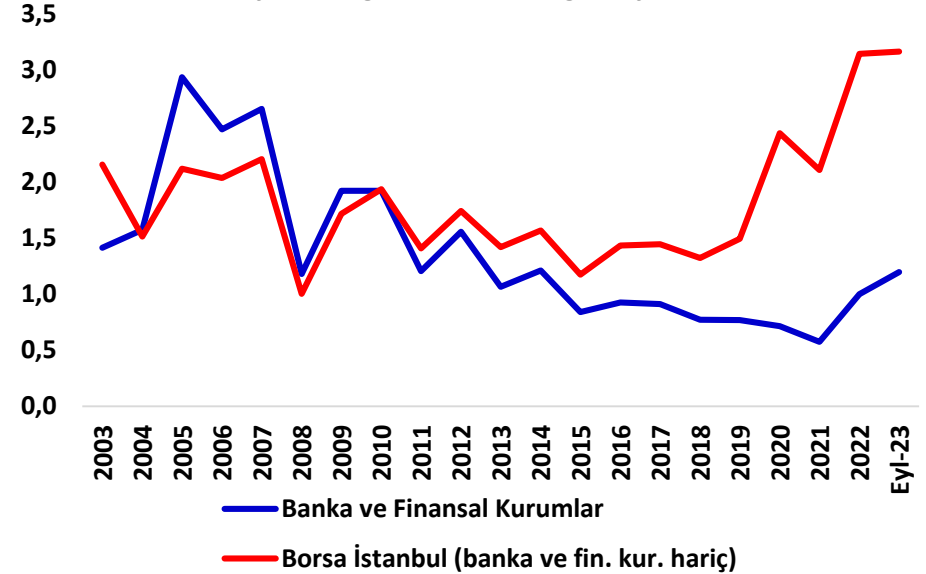
Borsa İstanbul ve Bankacılık Sektörü

Banka ve finansal kurumlar/ Borsa İstanbul piyasa değeri (yüzde)



QNB Finansbank A.Ş. Hariç

Piyasa Değeri/Defter Değeri (yüzde)



Teşekkür Ederiz

