



# Eylül 2023

## Kredi Gruplamaları Raporu

Kasım 2023

---

Bu rapor, mevduat bankaları ile kalkınma ve yatırım bankalarının üç aylık kesinleşmiş, bağımsız denetimden geçmiş ve kamuoyuna yayımlanan verileri baz alınarak hazırlanmıştır.

Raporun amacı, Kredi Gruplamaları hakkında bilgi vermektir.

Türkiye Bankalar Birliği, bu çalışmada yer alan bilgilerin yanlışsız olması için gerekli özeni göstermiş olmakla birlikte, bu konuda herhangi bir sorumluluk üstlenmez.



# Temel Bulgular – 1

---

Eylül 2023 itibarıyla,

- ▶ I. Grupta izlenen kredi miktarı **9.323 milyar TL** olmuştur. I. Gruptaki krediler toplam kredilerin **yüzde 90**'ıdır. (Grafik 1)
- ▶ II. Grupta izlenen, yakın izlemedeki kredi miktarı önceki yıla göre **yüzde 35** artarak **844 milyar TL** olmuştur. II. Grupta izlenen kredilerin toplam kredilere oranı **yüzde 8** olmuştur. (Grafik 2)
- ▶ I. ve II. Gruptan oluşan canlı krediler **10.167 milyar TL** ile toplam **kredilerin yüzde 98**'idir.
- ▶ Tahsili gecikmiş alacak olarak III., IV. ve V. Gruplarda sınıflandırılan, tahsil imkanı sınırlı, tahsili şüpheli ve zarar niteliğindeki krediler ise **158 milyar TL** olmuştur.



# Temel Bulgular – 2

---

- ▶ Genel karşılık olarak ayrılan tutar **269 milyar TL'dir** (Grafik 4)
- ▶ Genel karşılıkların II. Grupta sınıflandırılan kredilere oranı **yüzde 32'dir**.
- ▶ Tahsili gecikmiş alacakların **yüzde 85'i** oranında özel karşılık ayrılmıştır. (Grafik: 5)
- ▶ Yeniden yapılandırılan ya da yeni bir itfa planına bağlanan kredilerin **toplamı 503 milyar TL'dir**. Bunun **yüzde 92'si** yakın izlemedeki kredilerden oluşmaktadır.
- ▶ Yeniden yapılandırılan ya da yeni bir itfa planına bağlanan kredilerin toplam kredilere oranı **yüzde 4,8'dir**. (Grafik 7)



# Kredi Gruplamaları (milyar TL)

	2020	2021	2022	Eylül 2023
<b>Krediler<sup>*,**</sup></b>	<b>3.609</b>	<b>4.883</b>	<b>7.417</b>	<b>10.427</b>
I. Grup krediler	3.062	4.147	6.548	9.323
II. Grup krediler	370	543	649	844
III., IV ve V. Grup krediler <sup>***</sup> (Takipteki alacaklar)	144	149	154	158
<b>Karşılıklar</b>	<b>187</b>	<b>239</b>	<b>345</b>	<b>403</b>
Özel karşılık <sup>***</sup>	107	118	133	134
Genel karşılık <sup>***</sup>	80	122	212	269
<b>Yeniden yapılandırılan ya da yeni bir itfa planına bağlanan krediler</b>	<b>192</b>	<b>320</b>	<b>424</b>	<b>503</b>
II. Grup krediler	174	294	385	461
III., IV. V. Grup krediler (Takipteki alacaklar )	18	25	39	42

\* Takipteki alacaklar, reeskontlar ve bankalara verilen krediler dahildir.

\*\* Reeskontların muhasebeleştirilmesinde bankalar arasındaki farklılıklardan dolayı kalemlerin alt kalemlerinin toplamı ile kredi toplamı arasında farklılık oluşabilmektedir.

\*\*\* BDDK verisidir.



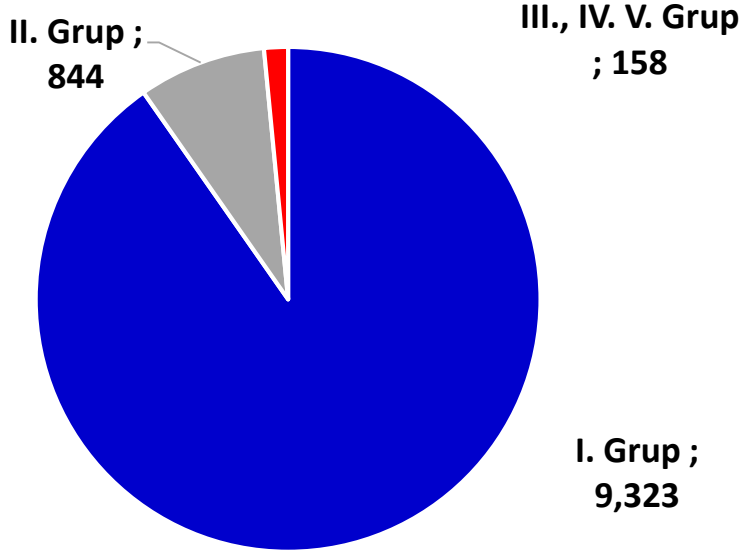
# Seçilmiş Rasyolar

	2020	2021	2022	Eylül 2023
I. Grup krediler / krediler	84,8	84,9	88,3	89,5
II. Grup krediler / krediler	10,2	11,1	8,8	8,1
Takipteki alacaklar / krediler	4,0	3,0	2,1	1,5
Özel karşılık / takipteki alacaklar	75,0	79,0	86,4	84,6
Genel Karşılık / II. Grup krediler	21,5	22,4	32,7	31,9
Yeniden yapılandırılan ya da yeni bir itfa planına bağlanan krediler / krediler	5,3	6,5	5,7	4,8



# Kredilerin Dağılımı (milyar TL)

Grafik: 1



Karşılıklar yönetmeliğinde (kredilerin sınıflandırılması ve bunlar için ayrılacak karşılıklara ilişkin usul ve esaslar hakkında yönetmelik) I. ve II. Grupta\* sınıflandırılan krediler **canlı kredi** olarak tanımlanmaktadır.

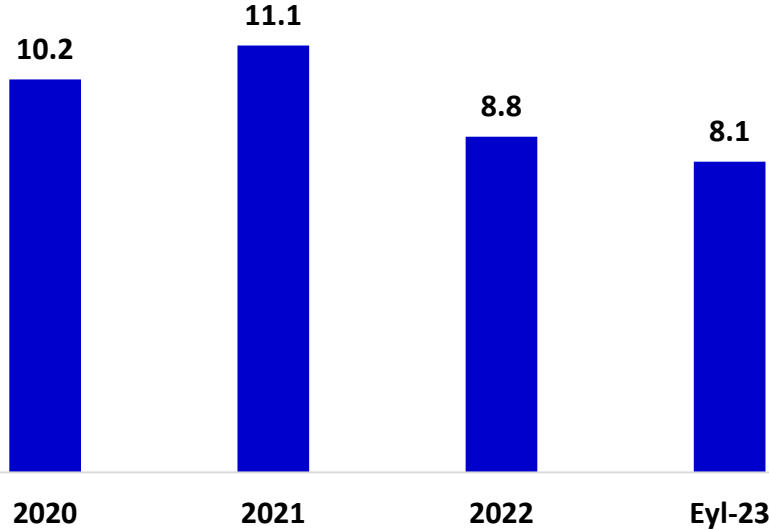
Kredilerin **yüzde 98'i** canlı kredilerden oluşmaktadır.

\*Kredi gruplarına ilişkin bilgilere 10. sayfadan ulaşılabilmektedir.

# İkinci Grup Krediler ve TGA/T. Krediler (yüzde)

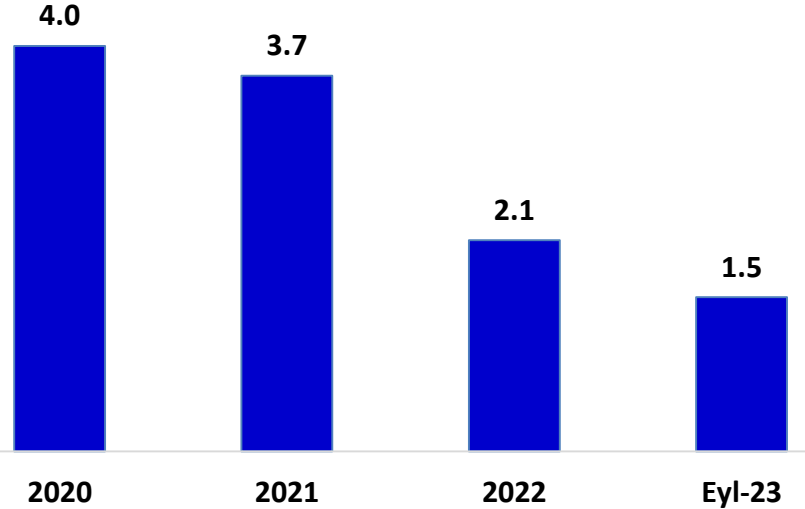
Grafik: 2

II. grup krediler / krediler



Grafik: 3

Takipteki alacaklar / krediler

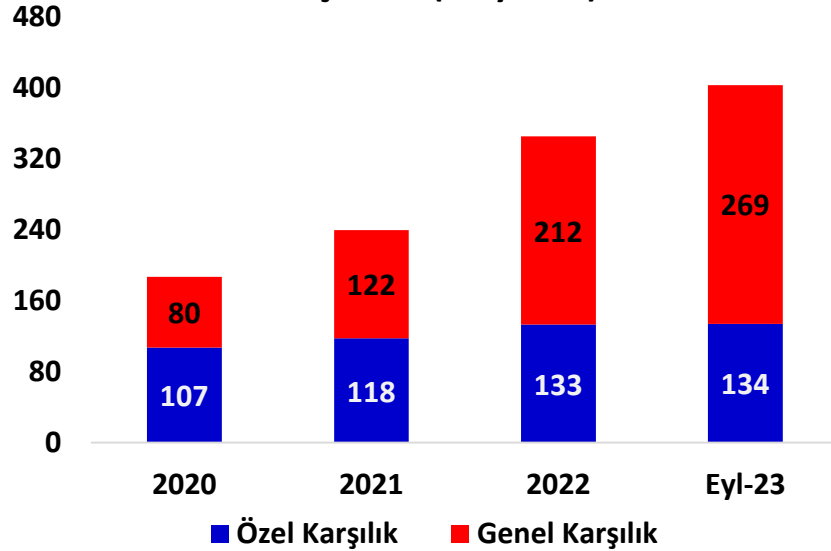




# Karşılıklar

Grafik: 4

## Karşılıklar (milyar TL)



Grafik: 5

## Özel karşılık / Takipteki alacaklar (yüzde)

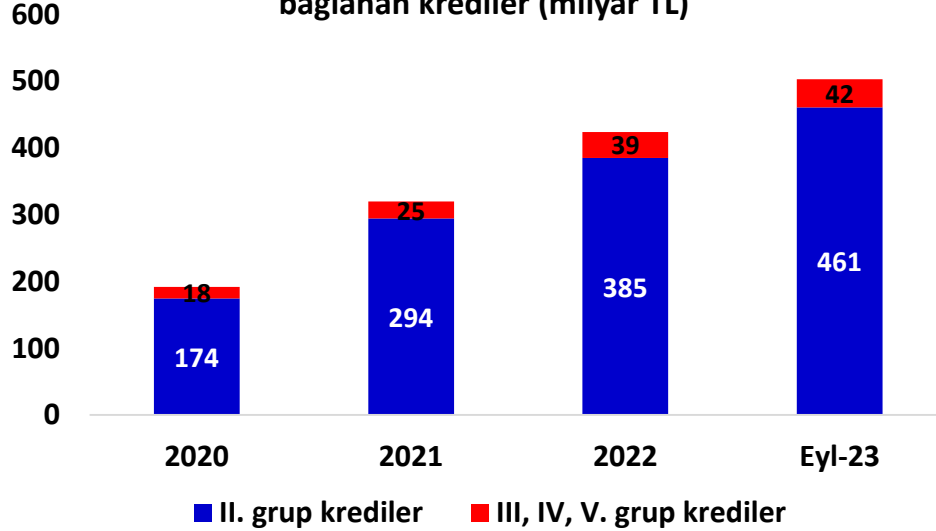


Özel Karşılıklar: III., IV. V. Grup krediler için ayrılan karşılıklar  
Genel Karşılıklar: I. ve II. Gruptaki kredilere ayrılan karşılıklar

# Yeniden yapılandırılan ya da yeni bir itfa programına bağlanan krediler

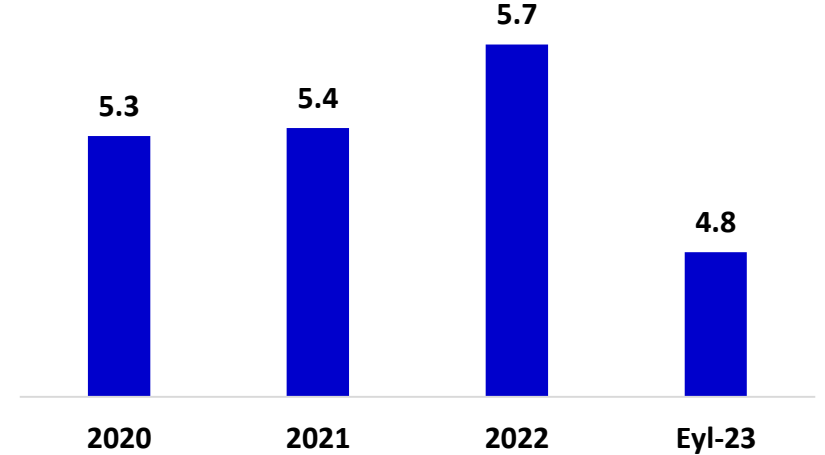
**Grafik: 6**

Yeniden yapılandırılan ya da yeni bir itfa planına bağlanan krediler (milyar TL)



**Grafik: 7**

Yeniden yapılandırılan ya da yeni bir itfa planına bağlanan krediler / krediler (yüzde)



# Kredi Gruplamaları (Karşılıklar Yönetmeliği)

## Birinci Grup-Standart Nitelikli Krediler

- Ödemeleri süresinde yapılan veya otuz günden fazla gecikmeyen, gelecekte de geri ödeme sorunları beklenmeyen, teminatlara başvurulmaksızın tamamen tahsil edilebilecek nitelikte olan kredilerdir.

## İkinci Grup-Yakın İzlemedeki Krediler

- Makroekonomik şartlardaki veya borçlunun faaliyet gösterdiği sektörlerdeki veya bunlardan bağımsız olarak borçluya ilişkin olumsuz gelişmeler nedeniyle borçlusunun ödeme gücünde veya nakit akımında olumsuz gelişmeler gözlenen ya da bunun gerçekleşeceği tahmin edilen krediler

## Üçüncü Grup-Tahsil İmkânı Sınırlı Krediler

- Teminatların net gerçekleşebilir değerinin veya borçlunun özkaynaklarının borcun vadesinde ödenmesini karşılamada yetersiz bulunması nedeniyle teminata başvurulmaksızın tamamının tahsil imkanı sınırlı olan ve gözlenen sorunların düzeltilmemesi durumunda zarara yol açması muhtemel olan krediler

## Dördüncü Grup-Tahsili Şüpheli Krediler

- Anaparanın ve/veya faizin tamamının kredi sözleşmesinde yer alan hususlar çerçevesinde teminata başvurulmaksızın tahsilinin sağlanamayacağı muhtemel olan krediler

## Beşinci Grup-Zarar Niteliğindeki Krediler

- Borçlusunun kredi değerliliğinin tümüyle ortadan kalkmış olması nedeniyle tahsil beklentisi bulunmayan veya toplam alacak tutarının ancak ihmal edilebilir bir kısmının tahsil edilmesi beklenen krediler

Canlı Krediler

Donuk Alacaklar



Teşekkür Ederiz

