



Bankacılık Sektörü

Haziran 2024

Ağustos 2024

Bu alıřma, Bankacılık Dzenleme ve Denetleme Kurumu, Trkiye Bankalar Birlięi ve Borsa İstanbul tarafından yayımlanan veriler baz alınarak hazırlanmıřtır.

alıřmanın amacı, bankacılık sektrndeki geliřmeleri deęerlendirmektir. Aksi belirtilmedike katılım bankaları dahildir.

Trkiye Bankalar Birlięi, bu alıřmada yer alan bilgilerin yanlışsız olması iin gerekli zeni gstermiř olmakla birlikte, bu konuda herhangi bir sorumluluk stlenmez.



Kullanımlar ve Kaynaklar (Haziran 2024, milyar TL)

Aktif		Pasif	
Krediler*	13.852	Özkaynaklar	2.466
Menkul Kıymetler	4.588	Mevduat	16.466
Likit Varlıklar	5.941	Mevduat Dışı Kaynaklar	6.078
Diğer Aktifler + Duran Varlıklar	3.675	Diğer Pasifler	3.046
Toplam Aktifler	28.056	Toplam Pasifler	28.056

Bilgi için

TL	17.293	TL	16.695
YP	10.763	YP	11.361

*: Takipteki alacaklar hariçtir.



Bilanço (milyar TL)

	Haz-24	Pay (yüzde)	Değişme (yüzde)	
			Üç Aylık	On İki Aylık
Likit varlıklar	5.941	21	16	86
Menkul kıymetler	4.588	16	3	42
Krediler*	13.852	49	7	38
Duran varlıklar	873	3	10	72
Diğer varlıklar	2.802	10	9	29
Toplam varlıklar	28.056	100	8	47
Mevduat	16.466	59	6	41
Mevduat dışı kaynaklar	6.078	22	18	66
Özkaynaklar	2.466	9	7	46
Diğer yükümlülükler	46	11	3	44
Toplam yükümlülükler	28.056	100	8	47

*: Takipteki alacaklar hariçtir.



Bilanço (milyar dolar)

	Haz-24	Değişme (yüzde)	
		Üç Aylık	On İki Aylık
Likit varlıklar	181	14	46
Menkul kıymetler	140	2	12
Krediler*	422	5	9
Duran varlıklar	27	8	35
Diğer varlıklar	85	7	2
Toplam varlıklar	855	7	16
Mevduat	502	5	11
Mevduat dışı kaynaklar	185	16	31
Özkaynaklar	75	6	15
Diğer yükümlülükler	93	1	14
Toplam yükümlülükler	855	7	16

*: Takipteki alacaklar hariçtir.



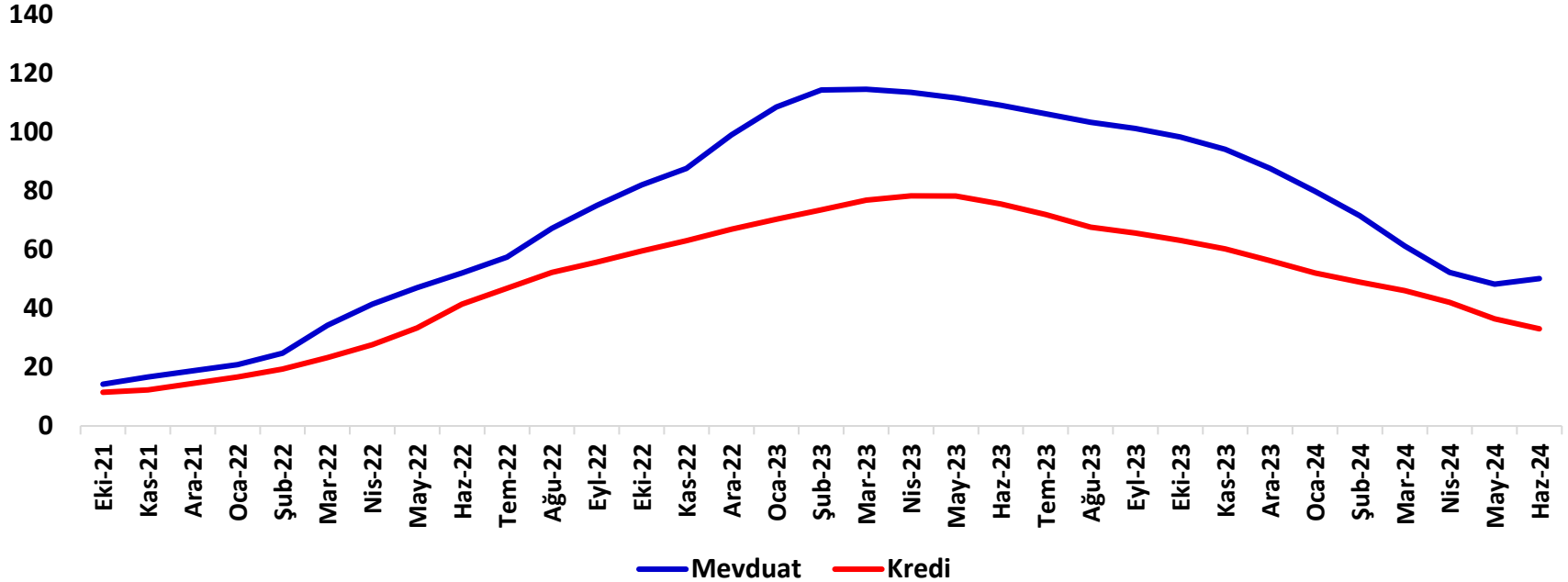
Seçilmiş Bilanço Kalemleri (gsyh'ya oran, yüzde)

	2021	2022	2023	Haz-24*
Krediler	68	51	44	41
Menkul kıymetler	20	16	15	13
Toplam aktifler	128	96	90	83
Mevduat	74	59	57	48
Mevduat dışı kaynaklar	32	17	16	18
Özkaynaklar	10	9	8	7
Toplam pasifler	128	96	90	83

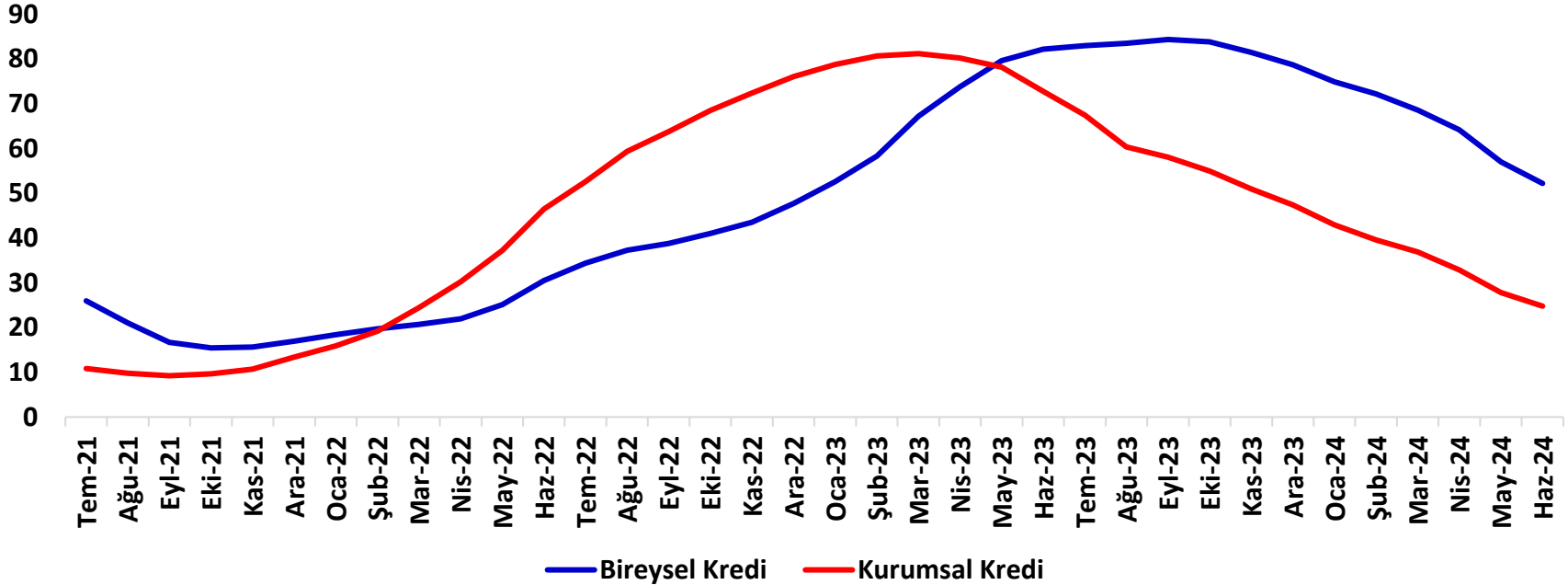
*: Haziran 2024 gsyh tahmin edilmiştir.



Kredi ve Mevduat Büyümesi (sabit kurlarla, 12 aylık, yüzde deęişme)

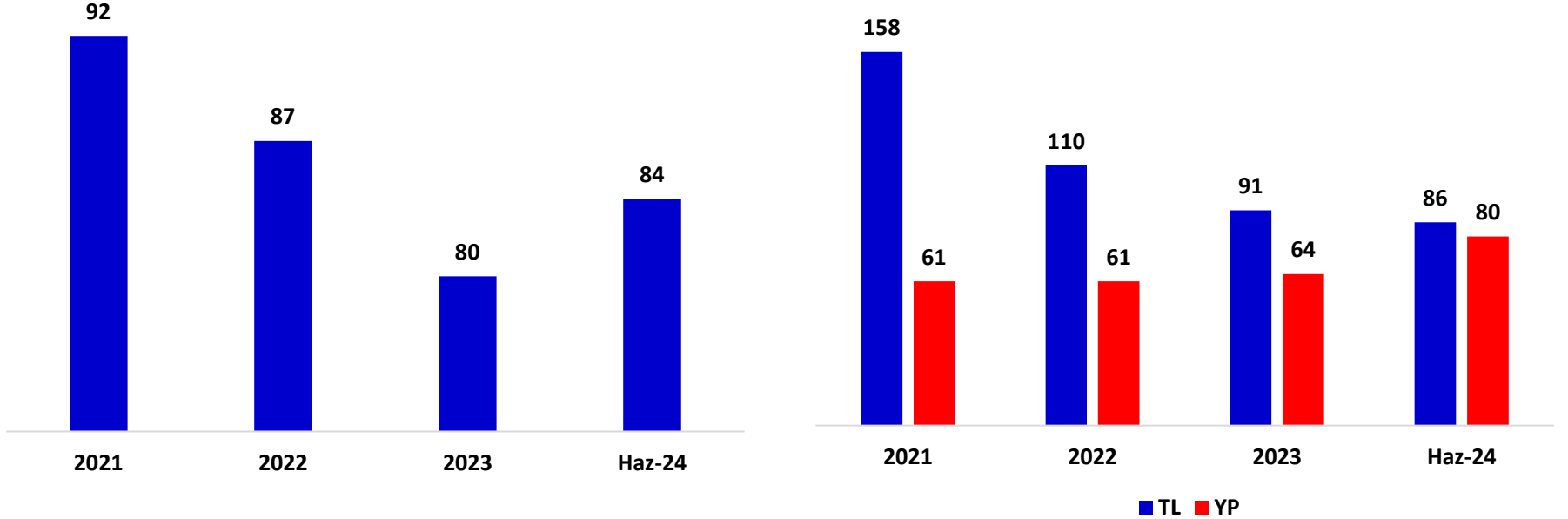


Kredi Büyümesi (sabit kurlarla, 12 aylık, yüzde deęişme)



Kredi*/ Mevduat (yüzde)

Kredi/Mevduat



*: Takipteki alacaklar (net) dahil edilmiştir.

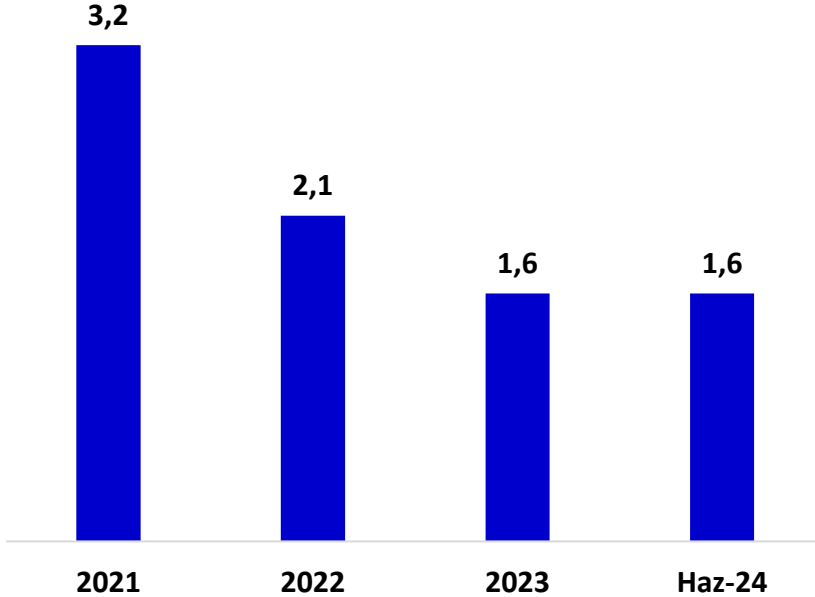


TL kalemlerin payı (yüzde)

	2021	2022	2023	Haz-24
Krediler	58	67	68	64
Toplam aktifler	49	58	62	62
Mevduat (KKM dahil)	35	54	60	63
Mevduat dışı kaynak	35	26	19	32
Toplam pasifler	42	54	57	60

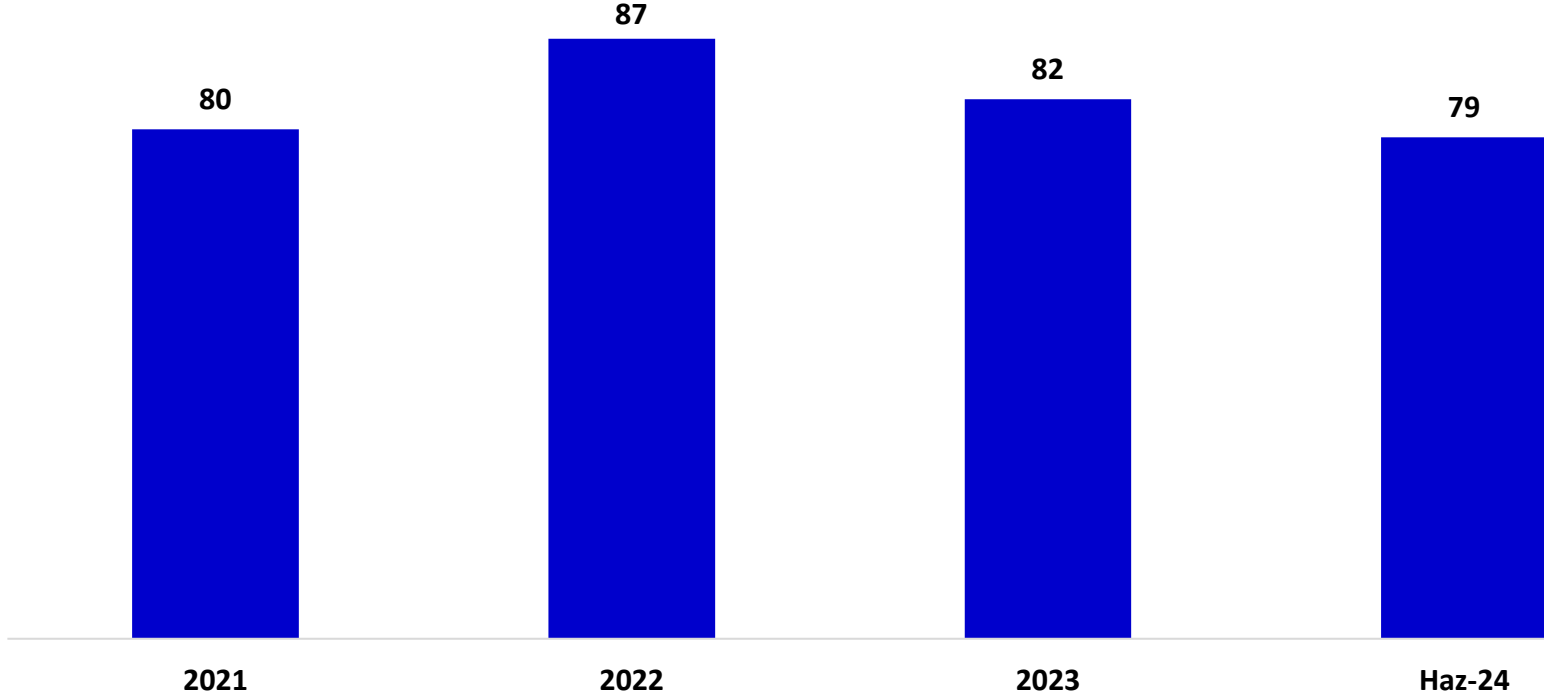


Takipteki Alacaklar / Krediler (yüzde)



	2023	Haz-24
Toplam	1,6	1,6
Ticari	1,6	1,4
Kurumsal	1,5	1,3
KOBİ	1,8	1,6
Bireysel	1,5	2,1
İhtiyaç	2,9	3,1
Konut	0,1	0,1
Taşıt	0,1	0,2
Kredi Kartları	1,2	2,1

Özel Karşılıklar / Takipteki Alacaklar (yüzde)



Kredilerin Dağılımı (yüzde)

	2021	2022	2023	Haz-24
Toplam	100	100	100	100
Ticari	80	80	77	77
Kurumsal	58	53	50	50
KOBİ	22	27	27	27
Bireysel	20	20	23	23
İhtiyaç	9	9	8	9
Konut	6	5	4	3
Taşıt	0	1	1	1
Kredi Kartları	4	6	10	11

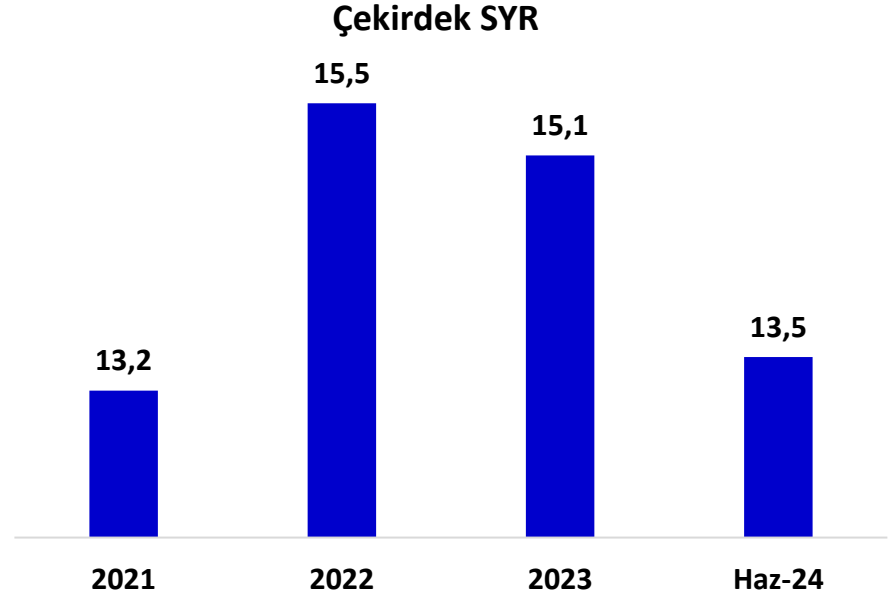
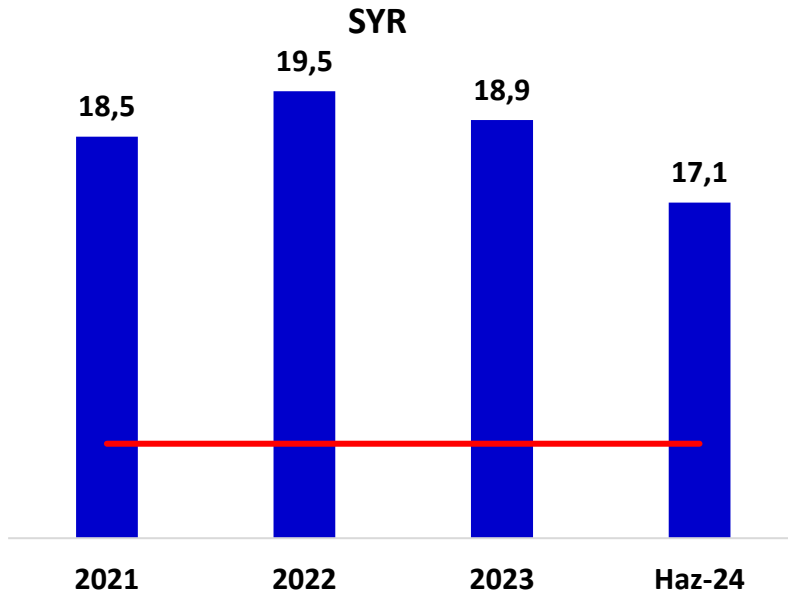


Ticari Kredilerin Sektörel Dağılımı (yüzde)

	2021	2022	2023	Haz-24
Toplam	100	100	100	100
İmalat sanayi	27	29	30	32
Ticaret	16	17	17	16
İnşaat	11	10	9	9
Emlak	8	8	8	8
Tarım ve ormancılık	4	6	7	7
Enerji	10	9	7	7
Taşıma, depo ve haberleşme	8	7	7	7
Turizm	5	4	4	4
Finansal Aracılık	3	4	3	4
Diğer	8	8	8	8



Sermaye Yeterliliđi (yüzde)



— Yasal düzey (yüzde 12)

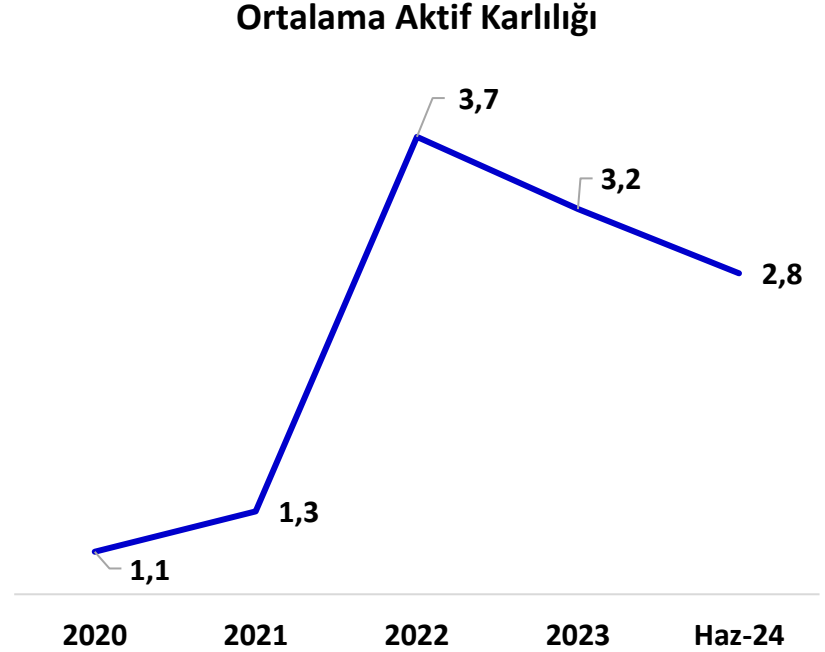


Gelir - Gider (12 aylık, milyar TL)

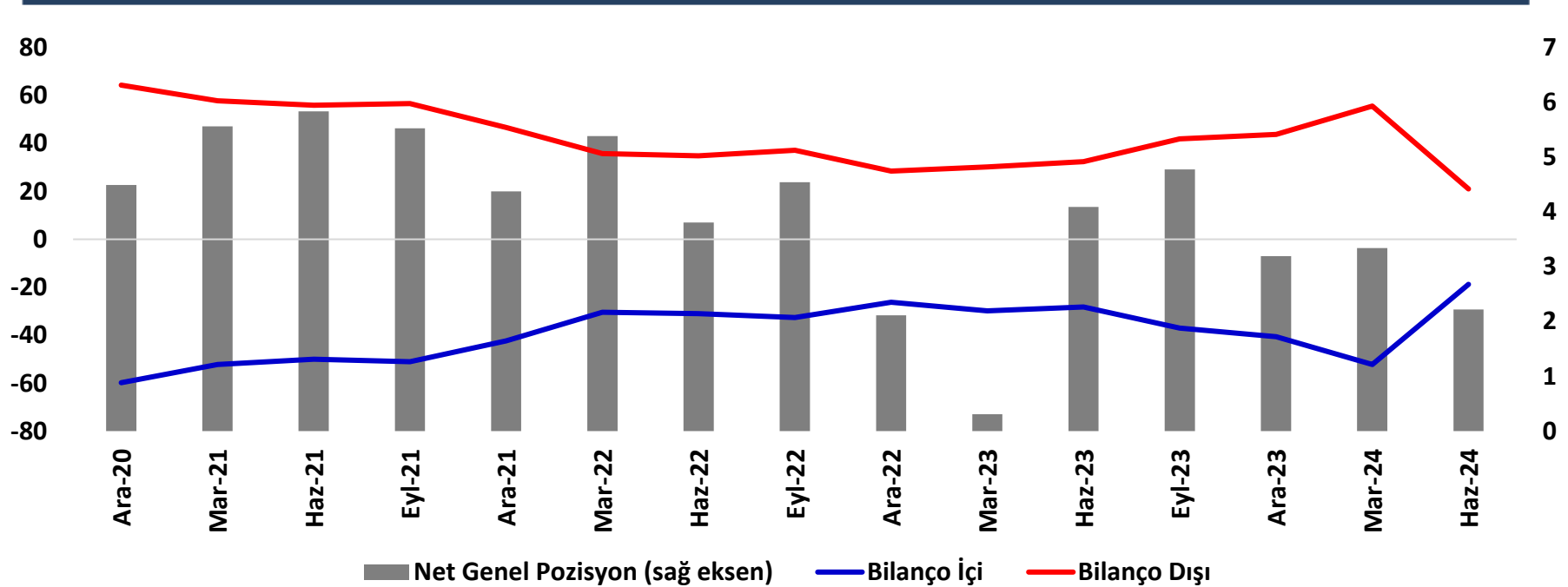
	Haz-24	On İki Aylık Değişme (yüzde)
Faiz geliri	4.296	145
Faiz gideri	3.391	233
Net faiz geliri	905	23
Faiz dışı gelir	822	31
Ücret ve komisyon geliri	495	162
Finansal işlem kar ve zararı	-53	-125
Diğer faiz dışı gelir	381	67
Brüt gelir	1.728	27
Faiz dışı gider	363	62
Personel	268	103
Diğer	392	42
Karşılıklar	254	7
Özel karşılık	103	63
Genel karşılık	147	-17
Brüt kar	814	14
Vergi karşılığı	146	-8
Vergi, resim, harç ve fonlar	39	160
Vergi karşılığı	107	-26
Net kar	668	30



Ortalama Özkaynak Karlılığı (yıllık, yüzde)

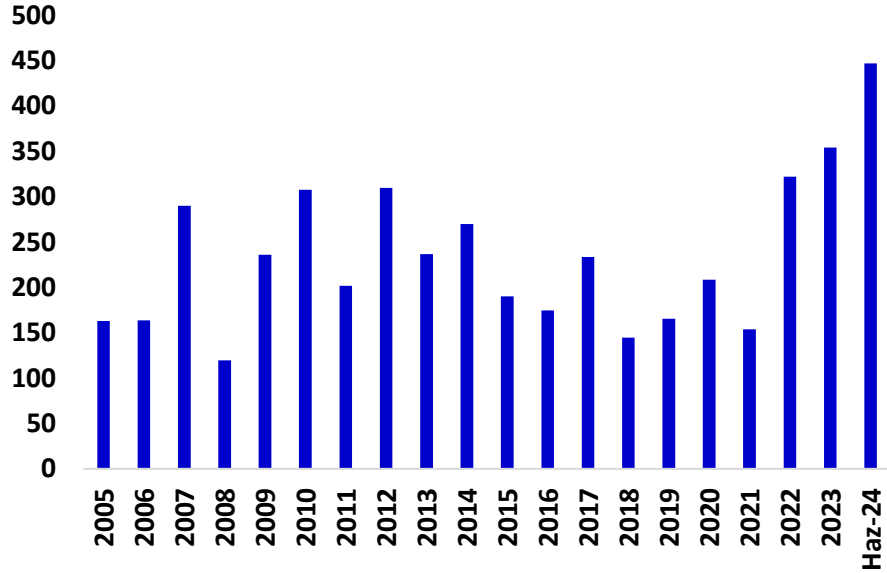


YP Pozisyon (milyar dolar)

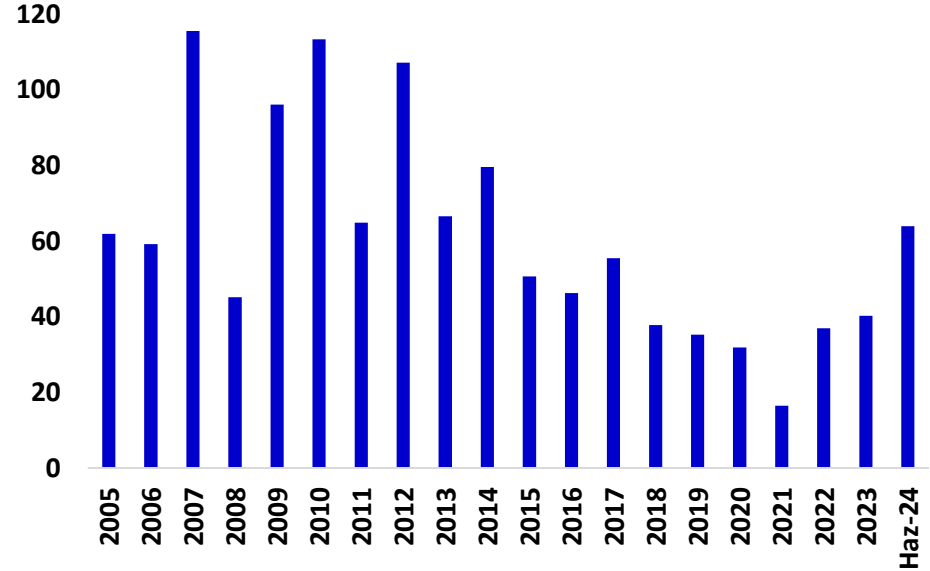


Piyasa Deęeri (milyar dolar)

Borsa İstanbul



Banka ve Finansal Kurumlar



QNB Finansbank A.Ş. Hariç



Teşekkür Ederiz

