

Bankacılık Sisteminde Banka, Çalışan ve Şube Sayıları

Eylül 2018

Rapor Kodu:DT13

Kasım 2018





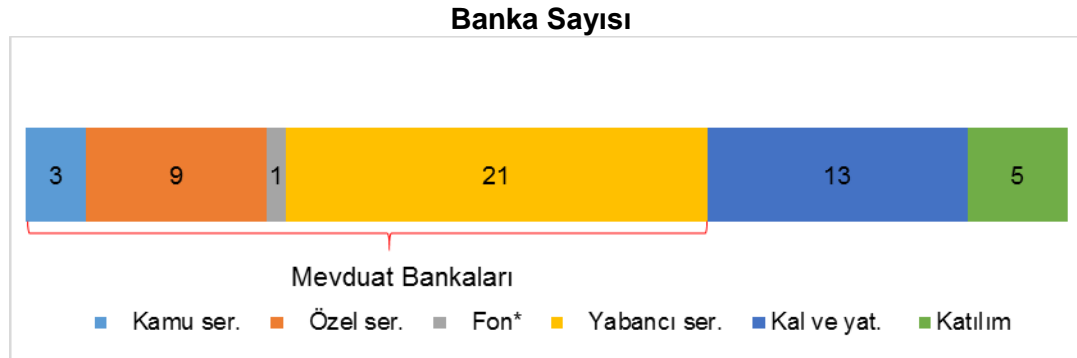
İçindekiler

	<u>Sayfa No.</u>
Banka Sayısı.....	i
İstihdam.....	i
Cinsiyet ve Eğitim Durumuna Göre Çalışan Sayısı.....	ii
Şube Sayısı.....	ii
Nüfus Başına Çalışan ve Şube.....	iii
Tablolar	
Tablo 1 30 Eylül 2018 itibariyle Banka, Şube ve Çalışan Sayıları.....	1
Tablo 2 30 Eylül 2018 İtibariyle Eğitim Durumuna Göre Bankalarda Çalışanlar.....	2
Tablo 3 Şube ve Çalışan Sayıları (2017 - 2018 Eylül).....	4

Türkiye’de Bankacılık Sistemi Banka, Çalışan ve Şube Bilgileri ¹ Eylül 2018

Banka Sayısı

Bankacılık sisteminde Eylül 2018 itibariyle faaliyet gösteren banka sayısı 52’dir. Mevduat bankaları sayısı 34, kalkınma ve yatırım bankaları sayısı 13, katılım bankaları sayısı 5’dir.



Çalışan Sayısı

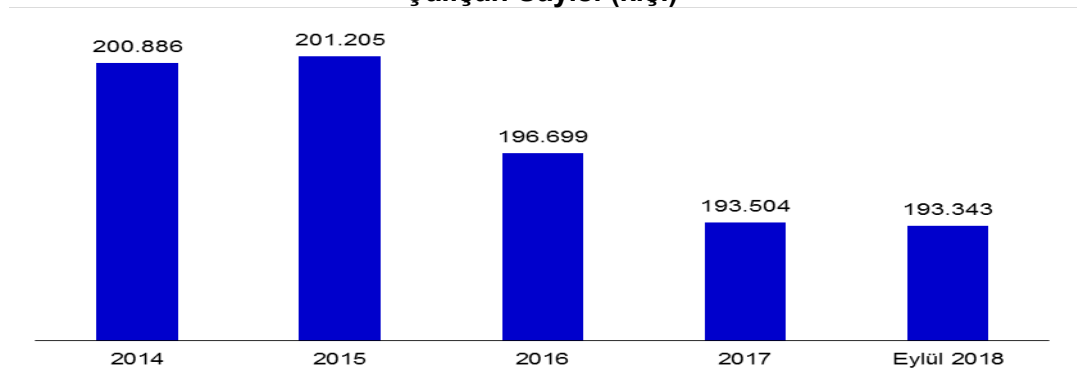
Eylül 2018 itibariyle mevduat bankaları ile kalkınma ve yatırım bankalarında toplam çalışan sayısı 193.343 kişi olmuştur.

Çalışan Sayısı (kişi)

	Eylül 2017	Haziran 2018	Eylül 2018
Mevduat bankaları	189.840	188.564	187.919
Kalkınma ve yatırım bankaları	5.224	5.251	5.424
Toplam	195.064	193.815	193.343

Çalışan sayısı bir önceki yılın aynı ayına göre 1.721 kişi (yüzde 1 oranında), bir önceki çeyreğe göre ise 472 kişi azalmıştır.

Çalışan Sayısı (kişi)



Mevduat bankası başına çalışan sayısı 5.227’dir.

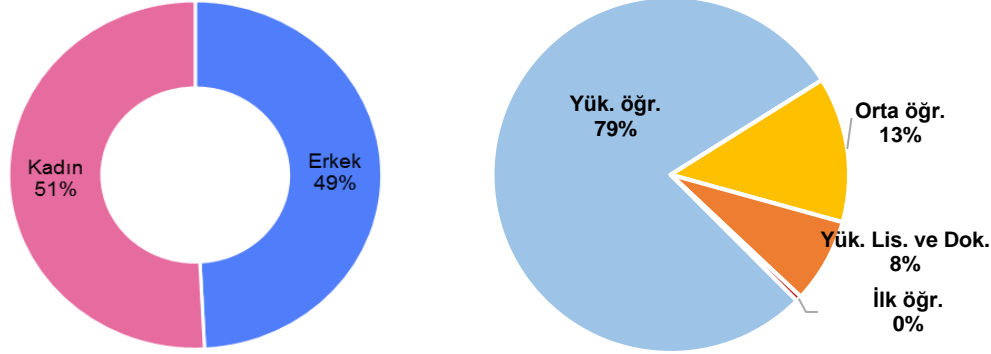
¹ -Mevduat bankaları ile kalkınma ve yatırım bankalarını kapsamaktadır.

Cinsiyet ve Eğitim Durumuna Göre Çalışan Sayısı

Kadın çalışan oranı yüzde 51, erkek çalışan oranı ise yüzde 49'dur.

Eylül 2018 dönemi itibariyle, çalışanların yüzde 79'u yükseköğretim kurumları mezunu, yüzde 8'i ise yüksek lisans ve doktora yapmış olanlardan oluşmaktadır. Bu oran orta öğretim için yüzde 13'dür.

Cinsiyet ve Eğitim Durumuna Göre Çalışan Sayısı



Şube Sayısı

Eylül 2018 itibariyle mevduat bankaları ile kalkınma ve yatırım bankalarının toplam şube sayısı 10.505'tir.

Şube Sayısı*

	Eylül 2017	Haziran 2018	Eylül 2018
Mevduat bankaları	10.609	10.483	10.452
Kalkınma ve yatırım bankaları	49	53	53
Toplam	10.658	10.536	10.505

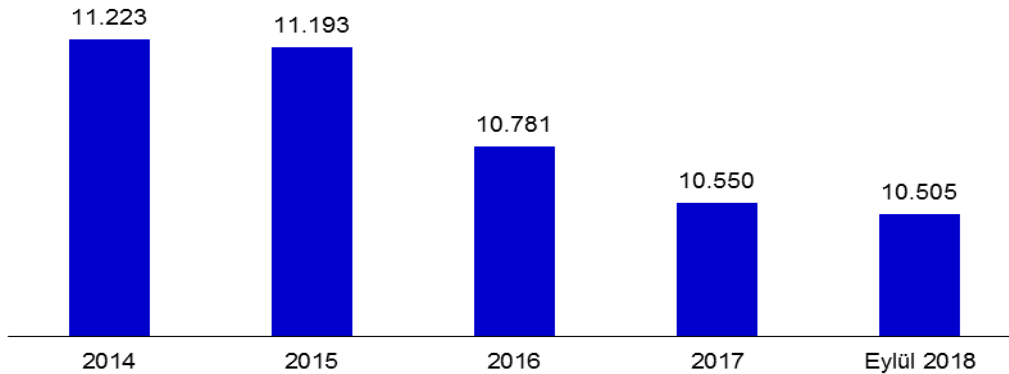
* K.K.T.C ve yabancı ülkelerdeki şubeler dahil.

** Tasarruf Mevduatı Sigorta Fonuna Devredilen Bankalar.

Şube sayısı, bir önceki yılın aynı ayına göre 153 adet, bir önceki çeyreğe göre ise 31 adet azalmıştır.

Eylül 2018 dönemi itibariyle mevduat bankalarında banka başına ortalama şube sayısı 307 olmuştur.

Şube Sayısı (adet)



Tablo 1 30 Eylül 2018 İtibariyle Banka, Şube ve Çalışan Sayıları

	Banka Sayısı	Şube Sayısı*	Çalışan Sayısı		Banka Sayısı	Şube Sayısı*	Çalışan Sayısı
Sektör Toplamı	47	10,505	193,343	Yabancı Sermayeli Bankalar	21	2,748	54,707
Mevduat Bankaları	34	10,452	187,919	Alternatifbank A.Ş.		52	940
Kamu Sermayeli Bankalar	3	3,715	60,061	Arap Türk Bankası A.Ş.		7	265
Türkiye Cumhuriyeti Ziraat Bankası A.Ş.		1,778	24,440	Bank Mellat		3	51
Türkiye Halk Bankası A.Ş.		987	18,874	Bank of China Turkey A.Ş.		1	31
Türkiye Vakıflar Bankası T.A.O.		950	16,747	Burgan Bank A.Ş.		41	986
Özel Sermayeli Bankalar	9	3,988	72,932	Citibank A.Ş.		3	401
Adabank A.Ş.		1	28	Denizbank A.Ş.		718	11,990
Akbank T.A.Ş.		782	13,485	Deutsche Bank A.Ş.		1	107
Anadolubank A.Ş.		112	1,687	Habib Bank Limited		1	19
Fibabanka A.Ş.		80	1,627	HSBC Bank A.Ş.		82	2,250
Şekerbank T.A.Ş.		273	3,590	ICBC Turkey Bank A.Ş.		44	792
Turkish Bank A.Ş.		12	216	ING Bank A.Ş.		249	4,501
Türk Ekonomi Bankası A.Ş.		504	9,553	Intesa Sanpaolo S.p.A.		1	28
Türkiye İş Bankası A.Ş.		1,357	24,658	JPMorgan Chase Bank N.A.		1	58
Yapı ve Kredi Bankası A.Ş.		867	18,088	MUFG Bank Turkey A.Ş.		1	74
Tas.Mevd.Sig. Fon.Devr. Bankalar	1	1	219	Odea Bank A.Ş.		46	1,074
Birleşik Fon Bankası A.Ş.		1	219	QNB Finansbank A.Ş.		542	12,079
				Rabobank A.Ş.		1	34
				Société Générale (SA)		1	46
				Turkland Bank A.Ş.		23	407
				Türkiye Garanti Bankası A.Ş.		930	18,574
				Kalkınma ve Yatırım Bankaları	13	53	5,424
				Aktif Yatırım Bankası A.Ş.		9	691
				BankPozitif Kredi ve Kalkınma Bankası A.Ş.		1	72
				Diler Yatırım Bankası A.Ş.		1	19
				GSD Yatırım Bankası A.Ş.		2	30
				İller Bankası A.Ş.		19	2,542
				İstanbul Takas ve Saklama Bankası A.Ş.		1	293
				Merrill Lynch Yatırım Bank A.Ş.		1	46
				Nurol Yatırım Bankası A.Ş.		1	58
				Pasha Yatırım Bankası A.Ş.		1	45
				Standard Chartered Yatırım Bankası Türk A.Ş.		1	30
				Türk Eximbank		12	685
				Türkiye Kalkınma Bankası A.Ş.		1	538
				Türkiye Sınai Kalkınma Bankası A.Ş.		3	375

*Yurtiçi ve yurtdışı şube sayıları toplamından oluşmaktadır.

**Bank of China Turkey A.Ş., 18 Aralık 2017 tarihi itibariyle Türkiye Bankalar Birliği üyesi olup, henüz faaliyete başlamamıştır. Bu nedenle diğer tablolarda banka listesine dahil edilmemiştir.

Rapor içindeki bilgiler üye bankaların Türkiye Bankalar Birliği'ne gönderdikleri istatistikî bilgilerden yararlanılarak hazırlanmıştır. Türkiye Bankalar Birliği bu raporda yer alan bilgilerin yanlışsız olması için gerekli özeni göstermiş olmakla birlikte, bu konuda herhangi bir sorumluluk üstlenmez.

Tablo 2 30 Eylül 2018 İtibariyle Eğitim Durumuna Göre Bankalarda Çalışanlar

Banka	İlk Öğretim Kurumlarını Bitirmiş Olanlar (İlkokul ve Ortaokul)			Orta Öğretim Kurumlarını Bitirmiş Olanlar (Lise ve dengi okullar)			Yüksek Öğretim Kurumlarını Bitirmiş Olanlar			Yüksek Lisans ve Doktora Yapmış Olanlar			Toplam		
	Erkek	Kadın	Toplam	Erkek	Kadın	Toplam	Erkek	Kadın	Toplam	Erkek	Kadın	Toplam	Erkek	Kadın	Toplam
Sektör Toplamı	840	125	965	17,081	8,432	25,513	69,456	82,514	151,970	7,507	7,388	14,895	94,884	98,459	193,343
Mevduat Bankaları	643	99	742	16,645	8,331	24,976	67,337	81,269	148,606	6,728	6,867	13,595	91,353	96,566	187,919
Kamu Sermayeli Bankalar	222	6	228	5,233	1,518	6,751	25,597	22,409	48,006	2,620	2,456	5,076	33,672	26,389	60,061
Türkiye Cumhuriyeti Ziraat Bankası A.Ş.	104	2	106	2,565	517	3,082	10,983	8,007	18,990	1,195	1,067	2,262	14,847	9,593	24,440
Türkiye Halk Bankası A.Ş.	48	1	49	2,054	607	2,661	7,803	7,009	14,812	746	606	1,352	10,651	8,223	18,874
Türkiye Vakıflar Bankası T.A.O.	70	3	73	614	394	1,008	6,811	7,393	14,204	679	783	1,462	8,174	8,573	16,747
Özel Sermayeli Bankalar	176	13	189	5,217	3,177	8,394	25,243	34,382	59,625	2,287	2,437	4,724	32,923	40,009	72,932
Adabank A.Ş.	1	0	1	3	3	6	10	10	20	0	1	1	14	14	28
Akbank T.A.Ş.	28	0	28	444	164	608	5,264	6,295	11,559	629	661	1,290	6,365	7,120	13,485
Anadolubank A.Ş.	8	0	8	108	160	268	657	654	1,311	44	56	100	817	870	1,687
Fibabanka A.Ş.	10	1	11	183	57	240	584	632	1,216	87	73	160	864	763	1,627
Şekerbank T.A.Ş.	13	2	15	192	123	315	1,506	1,610	3,116	76	68	144	1,787	1,803	3,590
Turkish Bank A.Ş.	8	0	8	21	14	35	61	76	137	20	16	36	110	106	216
Türk Ekonomi Bankası A.Ş.	20	4	24	799	423	1,222	3,203	4,343	7,546	386	375	761	4,408	5,145	9,553
Türkiye İş Bankası A.Ş.	67	1	68	2,581	1,389	3,970	8,879	10,648	19,527	518	575	1,093	12,045	12,613	24,658
Yapı ve Kredi Bankası A.Ş.	21	5	26	886	844	1,730	5,079	10,114	15,193	527	612	1,139	6,513	11,575	18,088
Tasarruf Mevduatı Sig. Fon. Dev. Ban.	16	2	18	69	20	89	49	50	99	10	3	13	144	75	219
Birleşik Fon Bankası A.Ş.	16	2	18	69	20	89	49	50	99	10	3	13	144	75	219

Banka	İlk Öğretim Kurumlarını Bitirmiş Olanlar (İlkokul ve Ortaokul)			Orta Öğretim Kurumlarını Bitirmiş Olanlar (Lise ve dengi okullar)			Yüksek Öğretim Kurumlarını Bitirmiş Olanlar			Yüksek Lisans ve Doktora Yapmış Olanlar			Toplam		
	Erkek	Kadın	Toplam	Erkek	Kadın	Toplam	Erkek	Kadın	Toplam	Erkek	Kadın	Toplam	Erkek	Kadın	Toplam
Yabancı Sermayeli Bankalar	229	78	307	6,126	3,616	9,742	16,448	24,428	40,876	1,811	1,971	3,782	24,614	30,093	54,707
Alternatifbank A.Ş.	11	0	11	92	28	120	308	381	689	75	45	120	486	454	940
Arap Türk Bankası A.Ş.	9	1	10	45	10	55	83	72	155	26	19	45	163	102	265
Bank Mellat	2	0	2	9	1	10	30	7	37	2	0	2	43	8	51
Bank of China Turkey A.Ş.	0	0	0	0	0	0	11	6	17	8	6	14	19	12	31
Burgan Bank A.Ş.	5	0	5	53	31	84	341	458	799	48	50	98	447	539	986
Citibank A.Ş.	0	0	0	25	10	35	125	158	283	41	42	83	191	210	401
Denizbank A.Ş.	102	65	167	2,343	2,199	4,542	3,020	3,721	6,741	263	277	540	5,728	6,262	11,990
Deutsche Bank A.Ş.	1	0	1	2	0	2	27	52	79	14	11	25	44	63	107
Habib Bank Limited	1	0	1	5	0	5	6	5	11	1	1	2	13	6	19
HSBC Bank A.Ş.	1	0	1	148	101	249	582	1,231	1,813	84	103	187	815	1,435	2,250
ICBC Turkey Bank A.Ş.	10	4	14	67	23	90	262	348	610	35	43	78	374	418	792
ING Bank A.Ş.	11	0	11	274	159	433	1,548	2,149	3,697	193	167	360	2,026	2,475	4,501
Intesa Sanpaolo S.p.A.	0	0	0	0	0	0	10	8	18	6	4	10	16	12	28
JPMorgan Chase Bank N.A.	4	1	5	1	2	3	20	17	37	8	5	13	33	25	58
MUFG Bank Turkey A.Ş.	0	0	0	2	0	2	24	26	50	14	8	22	40	34	74
Odea Bank A.Ş.	5	0	5	31	6	37	342	544	886	83	63	146	461	613	1,074
QNB Finansbank A.Ş.	42	5	47	1,344	543	1,887	3,623	5,766	9,389	342	414	756	5,351	6,728	12,079
Rabobank A.Ş.	0	0	0	1	0	1	8	8	16	13	4	17	22	12	34
Société Générale (SA)	4	0	4	4	4	8	12	13	25	7	2	9	27	19	46
Turkland Bank A.Ş.	2	0	2	57	20	77	124	157	281	23	24	47	206	201	407
Türkiye Garanti Bankası A.Ş.	19	2	21	1,623	479	2,102	5,942	9,301	15,243	525	683	1,208	8,109	10,465	18,574
Kalkınma ve Yatırım Bankaları	197	26	223	436	101	537	2,119	1,245	3,364	779	521	1,300	3,531	1,893	5,424
Aktif Yatırım Bankası A.Ş.	3	0	3	60	19	79	307	201	508	63	38	101	433	258	691
BankPozitif Kredi ve Kalkınma Bankası A.Ş.	1	0	1	4	3	7	28	29	57	5	2	7	38	34	72
Diler Yatırım Bankası A.Ş.	0	0	0	2	0	2	3	9	12	2	3	5	7	12	19
GSD Yatırım Bankası A.Ş.	0	0	0	2	0	2	18	9	27	0	1	1	20	10	30
İller Bankası A.Ş.	109	8	117	223	40	263	1,062	447	1,509	407	246	653	1,801	741	2,542
İstanbul Takas ve Saklama Bankası A.Ş.	6	2	8	10	3	13	120	82	202	42	28	70	178	115	293
Merrill Lynch Yatırım Bankası A.Ş.	0	0	0	0	0	0	12	13	25	11	10	21	23	23	46
Nurol Yatırım Bankası A.Ş.	4	2	6	5	1	6	21	15	36	7	3	10	37	21	58
Pasha Yatırım Bankası A.Ş.	0	0	0	3	0	3	12	17	29	6	7	13	21	24	45
Standard Chartered Yatırım Bankası Türk A.	2	2	4	2	4	6	4	7	11	3	6	9	11	19	30
Türk Eximbank	31	10	41	60	14	74	222	137	359	123	88	211	436	249	685
Türkiye Kalkınma Bankası A.Ş.	32	0	32	45	13	58	202	148	350	60	38	98	339	199	538
Türkiye Sınai Kalkınma Bankası A.Ş.	9	2	11	20	4	24	108	131	239	50	51	101	187	188	375

Tablo 3 Şube ve Çalışan Sayıları (2017 - 2018 Eylül)

	Şube Sayısı			Çalışan Sayısı		
	2017 Eylül	2017 Aralık	2018 Eylül	2017 Eylül	2017 Aralık	2018 Eylül
Sektör Toplamı	10,658	10,550	10,505	195,064	193,504	193,343
Mevduat Bankaları	10,609	10,500	10,452	189,840	188,266	187,919
Kamu Sermayeli Bankalar	3,697	3,677	3,715	58,330	58,502	60,061
Türkiye Cumhuriyeti Ziraat Bankası A.Ş.	1,802	1,781	1,778	24,558	24,554	24,440
Türkiye Halk Bankası A.Ş.	969	969	987	17,618	17,851	18,874
Türkiye Vakıflar Bankası T.A.O.	926	927	950	16,154	16,097	16,747
Özel Sermayeli Bankalar	4,077	4,013	3,988	73,684	73,460	72,932
Adabank A.Ş.	1	1	1	29	29	28
Akbank T.A.Ş.	826	801	782	13,898	13,884	13,485
Anadolubank A.Ş.	111	112	112	1,848	1,817	1,687
Fibabanka A.Ş.	80	80	80	1,692	1,633	1,627
Şekerbank T.A.Ş.	273	273	273	3,602	3,591	3,590
Turkish Bank A.Ş.	13	12	12	233	230	216
Türk Ekonomi Bankası A.Ş.	515	504	504	9,469	9,464	9,553
Türkiye İş Bankası A.Ş.	1,370	1,364	1,357	24,718	24,868	24,658
Yapı ve Kredi Bankası A.Ş.	888	866	867	18,195	17,944	18,088
Tas.Mevd.Sig. Fon.Devr. Bankalar	1	1	1	232	225	219
Birleşik Fon Bankası A.Ş.	1	1	1	232	225	219
Yabancı Sermayeli Bankalar	2,834	2,809	2,748	57,594	56,079	54,707
Alternatifbank A.Ş.	53	53	52	967	947	940
Arap Türk Bankası A.Ş.	7	7	7	266	259	265
Bank Mellat	3	3	3	52	50	51
Bank of China Turkey A.Ş.	-	-	1	-	-	31
Burgan Bank A.Ş.	47	43	41	982	978	986
Citibank A.Ş.	7	7	3	430	421	401
Denizbank A.Ş.	697	697	718	12,837	12,257	11,990
Deutsche Bank A.Ş.	1	1	1	118	119	107
Habib Bank Limited	1	1	1	17	18	19
HSBC Bank A.Ş.	89	82	82	2,742	2,478	2,250
ICBC Turkey Bank A.Ş.	44	44	44	769	810	792
ING Bank A.Ş.	266	261	249	5,039	4,935	4,501
Intesa Sanpaolo S.p.A.	1	1	1	29	30	28
JPMorgan Chase Bank N.A.	1	1	1	61	60	58
MUFG Bank Turkey A.Ş.	1	1	1	71	70	74
Odea Bank A.Ş.	51	47	46	1,616	1,185	1,074
QNB Finansbank A.Ş.	580	580	542	11,812	12,007	12,079
Rabobank A.Ş.	1	1	1	35	35	34
Société Générale (SA)	1	1	1	46	47	46
Turkland Bank A.Ş.	33	33	23	594	523	407
Türkiye Garanti Bankası A.Ş.	950	945	930	19,111	18,850	18,574
Kalkınma ve Yatırım Bankaları	49	50	53	5,224	5,238	5,424
Aktif Yatırım Bankası A.Ş.	8	8	9	646	656	691
BankPozitif Kredi ve Kalkınma Bankası A.Ş.	1	1	1	80	79	72
Diler Yatırım Bankası A.Ş.	1	1	1	19	19	19
GSD Yatırım Bankası A.Ş.	1	1	2	31	31	30
İller Bankası A.Ş.	19	19	19	2,445	2,439	2,542
İstanbul Takas ve Saklama Bankası A.Ş.	1	1	1	269	281	293
Merrill Lynch Yatırım Bank A.Ş.	1	1	1	50	47	46
Nurol Yatırım Bankası A.Ş.	1	1	1	46	49	58
Pasha Yatırım Bankası A.Ş.	1	1	1	42	45	45
Standard Chartered Yatırım Bankası Türk A.Ş.	1	1	1	28	29	30
Türk Eximbank	10	11	12	632	635	685
Türkiye Kalkınma Bankası A.Ş.	1	1	1	559	553	538
Türkiye Sınai Kalkınma Bankası A.Ş.	3	3	3	377	375	375