

# Tüketici Kredileri ve Konut Kredileri

Eylül 2019

Rapor Kodu: DT01

Aralık 2019



## Tüketici Kredileri ve Konut Kredileri <sup>1</sup> Eylül 2019

**Tüketici kredisi ve konut kredisi kullanan toplam kişi sayısı 17 milyon 453 bin kişi, kredi miktarı ise 396 milyar TL olarak gerçekleşmiştir.**

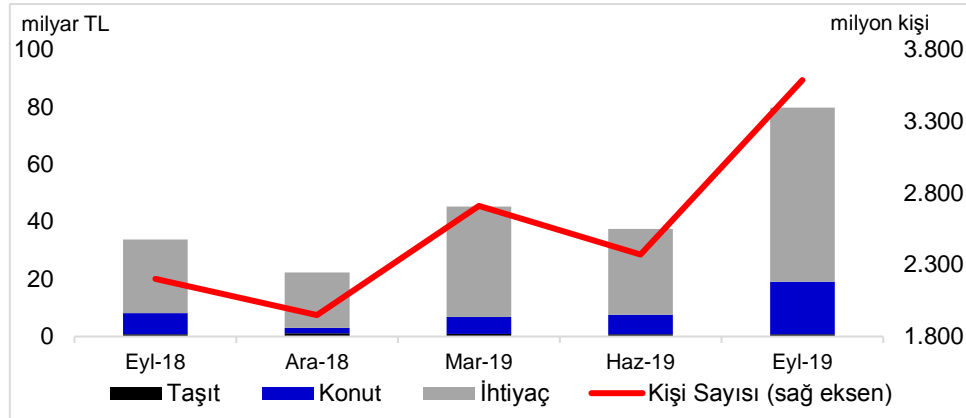
### Kullandırılan Miktar ve Kişi Sayısı

Temmuz-Eylül 2019 döneminde 3,6 milyon kişiye, yaklaşık 80 milyar TL tutarında tüketici kredisi ve konut kredisi kullandırılmıştır. Kredi kullanan kişi sayısı bir önceki yılın aynı dönemine göre yüzde 63, kredi miktarı ise yüzde 136 oranında artmıştır. Böylece 2019 yılının üçüncü çeyreği itibariyle son bir yılda toplam 10,6 milyon kişiye 185 milyar TL tutarında tüketici ve konut kredisi kullandırılmıştır.

### Kullandırılan Kredi Miktarı ve Kişi Sayısı (Dönemsel)

Temmuz-Eylül 2019 dönemi sonu itibariyle tüketici kredileri ve konut kredileri bakiyesi 396 milyar TL, kredi kullanan toplam kişi sayısı ise 17 milyon 453 bin kişidir. Toplam kişi sayısı bir önceki yılın aynı dönemine göre yüzde 13, bir önceki çeyreğe göre ise yüzde 8 oranında azalmıştır. Tüketici kredisi ve konut kredileri bakiyesi bir önceki yılın aynı dönemine göre yüzde 2, bir önceki üç aylık döneme göre ise yüzde 5 oranında büyümüştür.

### Kullandırılan Kredi Miktarı ve Kişi Sayısı (Bakiye)



\* 3 aylık dönem sonunda tüketici kredisi ve konut kredisi bakiyesi = Dönem başı değeri + dönem içinde kullandırılan kredi - dönem içinde geri ödemesi yapılan kredi

Bakiyeler itibariyle bakıldığında, bir önceki yılın aynı üç aylık dönemine göre taşıt kredileri yüzde 25, konut kredileri yüzde 4 azalırken, ihtiyaç kredileri ise yüzde 8 oranında artmıştır.

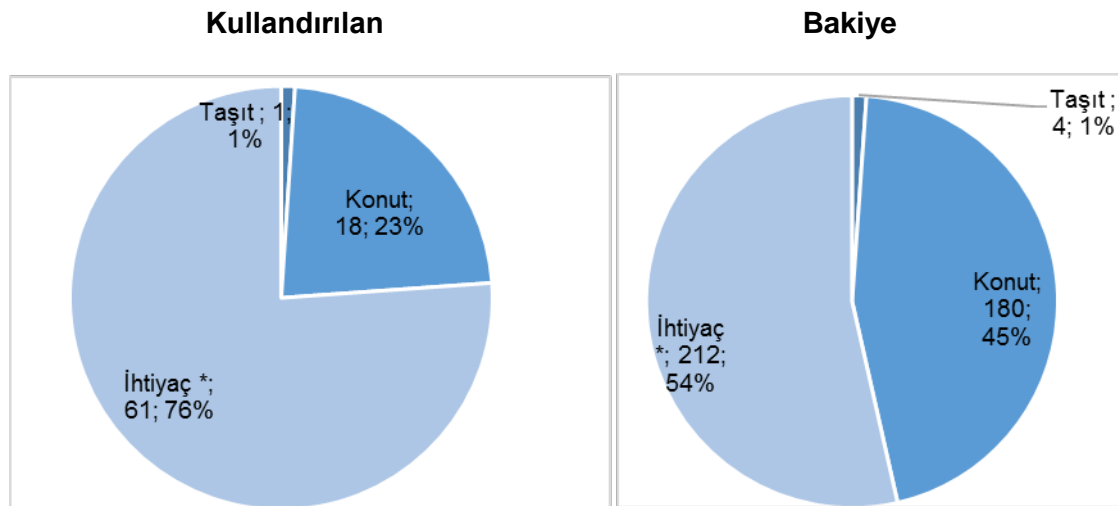
### Mal ve Hizmet Gruplarına Göre Dağılım

Temmuz-Eylül 2019 döneminde kullandırılan tüketici kredileri ve konut kredilerinde ihtiyaç kredileri yüzde 76 ile en büyük paya sahiptir. Bunu sırasıyla, yüzde 23 ve yüzde 1 pay ile konut ve taşıt kredileri izlemektedir. Aynı dönemde 3,5 milyon kişi yaklaşık 61 milyar TL tutarında ihtiyaç kredisi, 113 bin kişi yaklaşık 18 milyar TL tutarında konut kredisi ve 12 bin kişi yaklaşık 1 milyar TL tutarında taşıt kredisi kullanmıştır.

<sup>1</sup> Mevduat bankaları ile kalkınma ve yatırım bankalarını kapsamaktadır.

Kullandırılan tüketici kredileri ve konut kredilerinde bir önceki yılın aynı dönemine göre konut kredileri yüzde 147 oranında, ihtiyaç kredileri yüzde 136 oranında ve taşıt kredileri ise yüzde 7 oranında artmıştır.

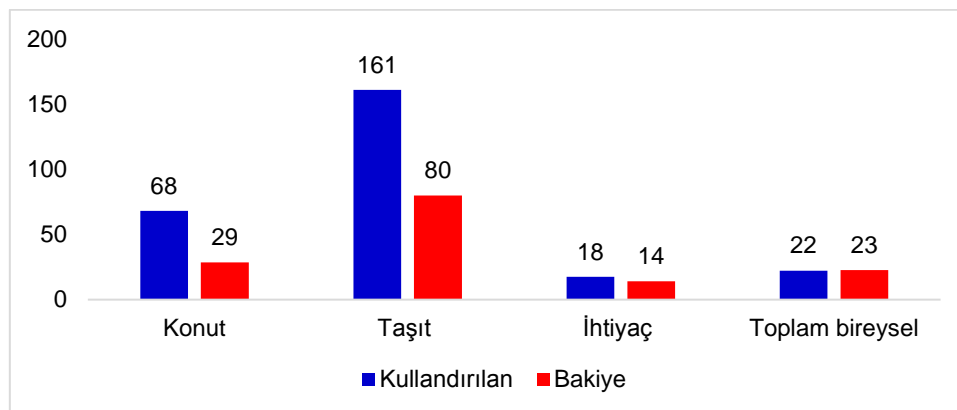
### Mal ve Hizmet Gruplarına Göre Dağılım (milyar TL, yüzde)



\*Dayanıklı tüketim malları, mesleki amaç, eğitim, tatil, gıda, giyim vb. amaçlar için kullanılan krediler.

Temmuz-Eylül 2019 dönemi içinde kullananlar bazında ortalama bireysel kredi yaklaşık 22 bin TL'dir. Bu büyüklük konut kredilerinde 161 bin TL, ihtiyaç kredilerinde 18 bin TL ve taşıt kredilerinde 68 bin TL olmuştur.

### Mal ve Hizmet Gruplarına Göre Kişi Başı Ortalama Tüketici Kredileri ve Konut Kredileri (bin TL)



\*Dayanıklı tüketim malları, mesleki amaç, eğitim, tatil, gıda, giyim vb. amaçlar için kullanılan krediler.

Temmuz-Eylül 2019 dönemi sonundaki bakiye verilerine göre ortalama bireysel kredi miktarı 23 bin TL'dir. Bu miktar konut kredilerinde 80 bin TL, ihtiyaç kredilerinde 14 bin TL ve taşıt kredilerinde 29 bin TL'dir.

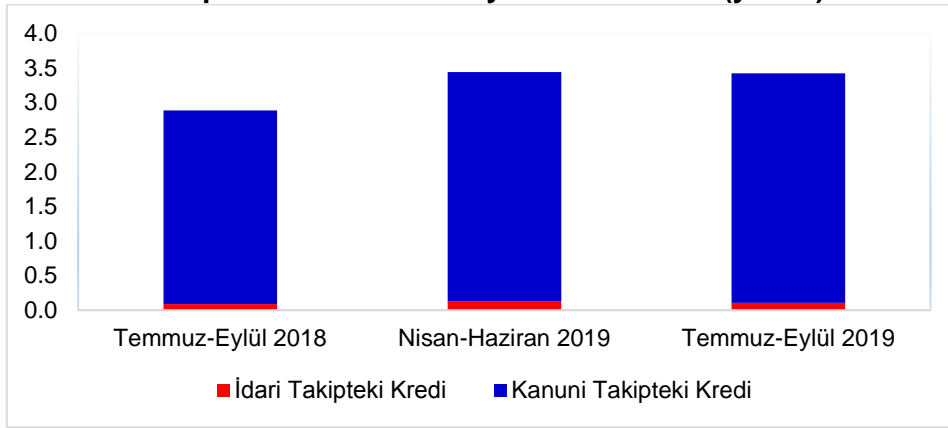
## Vade Dağılımı

Temmuz-Eylül 2019 dönemi içinde kullanılan tüketici kredileri ve konut kredilerinde yüzde 26 pay ile en fazla tercih edilen vade dilimi 49-72 aydır. Bunu yüzde 19 pay ile 73 ay ve üzeri ve yüzde 18 pay ile 25-36 ay vade dilimleri izlemiştir.

## Takipteki Tüketici Kredileri ve Konut Kredileri

Temmuz-Eylül 2019 dönemi itibariyle 13,5 milyar TL olan takipteki krediler (idari+kanuni), tüketici kredileri ve konut kredileri toplamının yüzde 3,4'ünü oluşturmuştur.

**Takipteki Kredilerin Bakiye Miktarı Oranı (yüzde)**



Temmuz-Eylül 2019 döneminde kullanılan tüketici kredileri ve konut kredilerinden kanuni takibe alınan kredi miktarı 1 milyar TL (aynı dönemde kullanılan kredilerin yüzde 1,3'ü) olmuştur. Söz konusu kredilerin yüzde 2'sini taşıt, yüzde 15'ini konut, yüzde 83'ünü ihtiyaç kredileri oluşturmuştur.

**Önemli Not:** Bu raporda yer alan istatistikler, Haziran 2013 dönemi itibariyle 36, Aralık 2013 dönemi itibariyle 34, Aralık 2013'den Mart 2014 dönemine kadar 33, Haziran 2014'ten Aralık 2014'e kadar 34, Mart 2015'ten Mart 2017'ye kadar 33, Haziran 2017 dönemi itibariyle 32 Türkiye Bankalar Birliği üyesi olan ve tüketici kredisi ve konut kredisi kullandıran banka verisinden oluşmuştur. Raporda yer alan istatistikler "Bankalarca Kamuya Açıklanacak Finansal Tablolar ile Bunlara İlişkin Açıklama ve Dipnotlar Hakkında Tebliğ"deki değişikliğe paralel olarak yayınlanmaktadır. Söz konusu Tebliğ kapsamında yayınlanan tüketici kredileri ve konut kredileri toplu sonuçları ile bu raporun toplulaştırılmış bakiye sonuçları arasında farklar bulunmaktadır. Bu fark bazı bankaların reeskontlarını henüz dağıtamamış olmasından kaynaklanmaktadır. Ayrıca, bu rapordaki bilgiler gerçek kişilerce kullanılan ve ticari amaçlı olmayan bireysel kredileri kapsamakta olup bireysel kredi kartları, personel kredi kartları ve kredili mevduat hesaplarını içermemektedir. Bazı bankaların, ilgili tebliğe göre hazırladıkları tüketici kredileri bilgileri kredili mevduat hesaplarını içermektedir; bu nedenle, bu raporda yer alan tüketici kredileri ve konut kredileri bilgileri ile bu konuda da farklılıklar oluşmaktadır. Kişi sayılarında herhangi bir tekilleştirme işlemi yapılmamaktadır.

**Türkiye Bankalar Birliği**  
**Tüketici Kredileri ve Konut Kredileri \***

**I. Tüketici Kredileri ve Konut Kredileri, Milyon TL**

Dönem		Kullandırılan**			
		Miktar	Kişi Sayısı, (Adet)	İdari Takip.	Kanuni Takip.
2018 Eylül	TP	33,832	2,201,283	33	652
	YP	1	11	0	0
	<b>Toplam</b>	<b>33,833</b>	<b>2,201,294</b>	<b>33</b>	<b>652</b>
2018 Aralık	TP	22,298	1,949,495	48	884
	YP	3	15	0	0
	<b>Toplam</b>	<b>22,301</b>	<b>1,949,510</b>	<b>48</b>	<b>884</b>
2019 Mart	TP	45,372	2,711,916	37	466
	YP	6	27	0	0
	<b>Toplam</b>	<b>45,377</b>	<b>2,711,943</b>	<b>37</b>	<b>466</b>
2019 Haziran	TP	37,544	2,370,867	34	771
	YP	9	38	0	0
	<b>Toplam</b>	<b>37,552</b>	<b>2,370,905</b>	<b>34</b>	<b>771</b>
2019 Eylül	TP	79,784	3,588,041	36	1,054
	YP	4	17	0	0
	<b>Toplam</b>	<b>79,787</b>	<b>3,588,058</b>	<b>36</b>	<b>1,054</b>

Miktar	Kişi Sayısı, (Adet)	İdari Takip.	Kanuni Takip.
389,604	20,103,066	343	10,916
201	975	0	6
<b>389,806</b>	<b>20,104,041</b>	<b>343</b>	<b>10,922</b>
373,309	20,060,675	495	11,322
166	617	0	5
<b>373,475</b>	<b>20,061,292</b>	<b>495</b>	<b>11,327</b>
377,020	19,371,862	456	11,987
168	830	0	5
<b>377,188</b>	<b>19,372,692</b>	<b>456</b>	<b>11,993</b>
375,970	19,066,039	468	12,478
169	811	0	5
<b>376,139</b>	<b>19,066,850</b>	<b>468</b>	<b>12,483</b>
396,174	17,452,129	413	13,153
152	759	0	5
<b>396,325</b>	<b>17,452,888</b>	<b>413</b>	<b>13,158</b>

**II. Tüketici Kredileri ve Konut Kredileri Dağılımı**

**1.1. Mal ve hizmet gruplarına göre dağılım**

Dönem		Kullandırılan Miktar, Milyon TL				
		Taahhüt	Konut	İhtiyaç *****	Diğer *****	Toplam
2018 Eylül	TP	777	7,367	25,676	12	33,832
	YP	0	0	0	0	1
	<b>Toplam</b>	<b>777</b>	<b>7,368</b>	<b>25,677</b>	<b>12</b>	<b>33,833</b>
2018 Aralık	TP	1,138	1,835	19,314	11	22,298
	YP	1	2	0	0	3
	<b>Toplam</b>	<b>1,139</b>	<b>1,837</b>	<b>19,314</b>	<b>11</b>	<b>22,301</b>
2019 Mart	TP	894	5,918	38,551	9	45,372
	YP	3	2	0	0	6
	<b>Toplam</b>	<b>897</b>	<b>5,920</b>	<b>38,551</b>	<b>9</b>	<b>45,377</b>
2019 Haziran	TP	820	6,787	29,929	8	37,544
	YP	4	4	1	0	9
	<b>Toplam</b>	<b>824</b>	<b>6,790</b>	<b>29,931</b>	<b>8</b>	<b>37,552</b>
2019 Eylül	TP	830	18,214	60,729	10	79,784
	YP	1	2	0	0	4
	<b>Toplam</b>	<b>832</b>	<b>18,216</b>	<b>60,730</b>	<b>10</b>	<b>79,787</b>

Taahhüt	Konut	İhtiyaç *****	Diğer *****	Toplam
14,651	54,733	2,130,850	1,049	2,201,283
4	1	6	0	11
<b>14,655</b>	<b>54,734</b>	<b>2,130,856</b>	<b>1,049</b>	<b>2,201,294</b>
23,555	16,631	1,908,238	1,071	1,949,495
5	6	4	0	15
<b>23,560</b>	<b>16,637</b>	<b>1,908,242</b>	<b>1,071</b>	<b>1,949,510</b>
15,395	42,372	2,653,097	1,052	2,711,916
13	7	7	0	27
<b>15,408</b>	<b>42,379</b>	<b>2,653,104</b>	<b>1,052</b>	<b>2,711,943</b>
13,538	46,777	2,309,731	821	2,370,867
13	12	13	0	38
<b>13,551</b>	<b>46,789</b>	<b>2,309,744</b>	<b>821</b>	<b>2,370,905</b>
12,187	113,115	3,461,512	1,227	3,588,041
9	5	3	0	17
<b>12,196</b>	<b>113,120</b>	<b>3,461,515</b>	<b>1,227</b>	<b>3,588,058</b>

Dönem		Bakiye Miktar, Milyon TL				
		Taahhüt	Konut	İhtiyaç *****	Diğer *****	Toplam
2018 Eylül	TP	5,884	187,300	196,401	19	389,604
	YP	31	85	85	0	201
	<b>Toplam</b>	<b>5,915</b>	<b>187,386</b>	<b>196,486</b>	<b>19</b>	<b>389,806</b>
2018 Aralık	TP	5,713	179,951	187,628	18	373,309
	YP	27	69	69	0	166
	<b>Toplam</b>	<b>5,740</b>	<b>180,020</b>	<b>187,697</b>	<b>18</b>	<b>373,475</b>
2019 Mart	TP	5,346	175,961	195,697	17	377,020
	YP	26	72	70	0	168
	<b>Toplam</b>	<b>5,372</b>	<b>176,033</b>	<b>195,767</b>	<b>17</b>	<b>377,188</b>
2019 Haziran	TP	4,921	173,047	197,986	16	375,970
	YP	27	72	70	0	169
	<b>Toplam</b>	<b>4,948</b>	<b>173,119</b>	<b>198,056</b>	<b>16</b>	<b>376,139</b>
2019 Eylül	TP	4,419	179,599	212,142	14	396,174
	YP	23	64	65	0	152
	<b>Toplam</b>	<b>4,442</b>	<b>179,663</b>	<b>212,207</b>	<b>14</b>	<b>396,325</b>

Taahhüt	Konut	İhtiyaç *****	Diğer *****	Toplam
207,174	2,319,467	17,575,999	426	20,103,066
328	270	377	0	975
<b>207,502</b>	<b>2,319,737</b>	<b>17,576,376</b>	<b>426</b>	<b>20,104,041</b>
220,726	2,282,331	17,557,095	523	20,060,675
254	231	132	0	617
<b>220,980</b>	<b>2,282,562</b>	<b>17,557,227</b>	<b>523</b>	<b>20,061,292</b>
184,285	2,246,752	16,940,382	443	19,371,862
275	246	309	0	830
<b>184,560</b>	<b>2,246,998</b>	<b>16,940,691</b>	<b>443</b>	<b>19,372,692</b>
170,290	2,229,962	16,665,279	508	19,066,039
258	253	300	0	811
<b>170,548</b>	<b>2,230,215</b>	<b>16,665,579</b>	<b>508</b>	<b>19,066,850</b>
154,548	2,249,995	15,047,111	475	17,452,129
241	240	278	0	759
<b>154,789</b>	<b>2,250,235</b>	<b>15,047,389</b>	<b>475</b>	<b>17,452,888</b>

\* Tüketici kredisi ve konut kredisi veren tüm bankaların toplulaştırılmış bilgilerini içermektedir. Banka isimleri ekte listelenmektedir.

\*\* İlgili 3 ay içerisinde gerçek kişilerce kullanılan ve ticari amaçlı olmayan bireysel tüketici kredileri ve konut kredilerini kapsamaktadır. Krediler mevduat hesaplarını içermemektedir.

\*\*\* Gerçek kişilerin aldıkları, ticari amaçlı olmayan "Yabancı Para" bireysel tüketici kredileri ve konut kredilerinin TL cinsinden değerini ifade eder.

\*\*\*\* İlgili 3 aylık dönem sonunda bireysel tüketici kredisi ve konut kredisi bakiyesi = Dönem başı değeri + dönem içinde kullandırılan krediler - dönem içinde geri ödemesi yapılan krediler

\*\*\*\*\* Dayanıklı tüketim malları, yarı dayanıklı tüketim malları ile evlilik, eğitim ve sağlık için kullandırılan tüketici kredileri.

\*\*\*\*\* Bu grupların herhangi birisinde sınıflandırılmayan krediler. Kalem içerikleri değiştirildiği için 2015 yılından itibaren "diğer" ile "ihtiyaç" kalemleri arasında geçiş olmuştur.

**Türkiye Bankalar Birliği**  
**Tüketici Kredileri ve Konut Kredileri**

**1.2. Kanuni Takipteki Tüketici Kredileri ve Konut Kredileri**

		Kullandırılan Miktar, Milyon TL				
Dönem		Taahhüt	Konut	İhtiyaç	Diğer	Toplam
2018 Eylül	TP	59	60	533	0	652
	YP	0	0	0	0	0
	<b>Toplam</b>	<b>59</b>	<b>60</b>	<b>533</b>	<b>0</b>	<b>652</b>
2018 Aralık	TP	18	76	790	0	884
	YP	0	0	0	0	0
	<b>Toplam</b>	<b>18</b>	<b>76</b>	<b>790</b>	<b>0</b>	<b>884</b>
2019 Mart	TP	4	53	408	0	466
	YP	0	0	0	0	0
	<b>Toplam</b>	<b>4</b>	<b>53</b>	<b>408</b>	<b>0</b>	<b>466</b>
2019 Haziran	TP	18	127	626	0	771
	YP	0	0	0	0	0
	<b>Toplam</b>	<b>18</b>	<b>127</b>	<b>626</b>	<b>0</b>	<b>771</b>
2019 Eylül	TP	19	162	873	0	1,054
	YP	0	0	0	0	0
	<b>Toplam</b>	<b>19</b>	<b>162</b>	<b>873</b>	<b>0</b>	<b>1,054</b>

**2. Meslek gruplarına göre dağılım**

		Kullandırılan Miktar, Milyon TL				
Dönem		Ücretli	Serbest Meslek	Diğer	Sınıflandırma yapmayanlar	Toplam
2018 Eylül	TP	22,486	3,177	5,161	3,008	33,832
	YP	0	1	0	0	1
	<b>Toplam</b>	<b>22,487</b>	<b>3,178</b>	<b>5,161</b>	<b>3,008</b>	<b>33,833</b>
2018 Aralık	TP	13,707	2,327	3,769	2,495	22,298
	YP	2	0	0	1	3
	<b>Toplam</b>	<b>13,710</b>	<b>2,327</b>	<b>3,769</b>	<b>2,496</b>	<b>22,301</b>
2019 Mart	TP	31,001	4,003	5,907	4,461	45,372
	YP	5	0	0	1	6
	<b>Toplam</b>	<b>31,005</b>	<b>4,003</b>	<b>5,907</b>	<b>4,462</b>	<b>45,377</b>
2019 Haziran	TP	25,918	3,756	6,095	1,776	37,549
	YP	6	2	0	0	9
	<b>Toplam</b>	<b>25,924</b>	<b>3,758</b>	<b>6,095</b>	<b>1,776</b>	<b>37,552</b>
2019 Eylül	TP	58,408	8,871	8,890	3,615	79,784
	YP	1	0	0	2	4
	<b>Toplam</b>	<b>58,409</b>	<b>8,872</b>	<b>8,890</b>	<b>3,617</b>	<b>79,787</b>

		Kişi Sayısı				
Dönem		Ücretli	Serbest Meslek	Diğer	Sınıflandırma yapmayanlar	Toplam
2018 Eylül	TP	1,476,823	164,620	316,914	242,926	2,201,283
	YP	4	3	0	4	11
	<b>Toplam</b>	<b>1,476,827</b>	<b>164,623</b>	<b>316,914</b>	<b>242,930</b>	<b>2,201,294</b>
2018 Aralık	TP	1,241,513	146,925	300,470	260,587	1,949,495
	YP	11	0	0	4	15
	<b>Toplam</b>	<b>1,241,524</b>	<b>146,925</b>	<b>300,470</b>	<b>260,591</b>	<b>1,949,510</b>
2019 Mart	TP	1,798,232	193,386	389,432	330,866	2,711,916
	YP	23	0	0	4	27
	<b>Toplam</b>	<b>1,798,255</b>	<b>193,386</b>	<b>389,432</b>	<b>330,870</b>	<b>2,711,943</b>
2019 Haziran	TP	1,630,504	179,738	459,611	101,014	2,370,867
	YP	28	6	0	4	38
	<b>Toplam</b>	<b>1,630,532</b>	<b>179,744</b>	<b>459,611</b>	<b>101,018</b>	<b>2,370,905</b>
2019 Eylül	TP	2,578,189	348,431	509,870	151,551	3,588,041
	YP	11	2	0	4	17
	<b>Toplam</b>	<b>2,578,200</b>	<b>348,433</b>	<b>509,870</b>	<b>151,555</b>	<b>3,588,058</b>

**Türkiye Bankalar Birliği**  
**Tüketici Kredileri ve Konut Kredileri**

**3. Yaş gruplarına göre dağılım**

		Kullandırılan Miktar, Milyon TL							
Dönem		18-25	26-35	36-55	56-65	66+	Sınıflandırma yapmayanlar	Toplam	
2018 Eylül	TP	3,017	9,648	15,955	4,006	1,048	158	33,832	
	YP	0	0	1	0	0	0	1	
	<b>Toplam</b>	<b>3,017</b>	<b>9,648</b>	<b>15,956</b>	<b>4,006</b>	<b>1,048</b>	<b>158</b>	<b>33,833</b>	
2018 Aralık	TP	1,784	5,823	10,418	3,083	1,052	138	22,298	
	YP	0	1	1	0	0	0	3	
	<b>Toplam</b>	<b>1,784</b>	<b>5,824</b>	<b>10,420</b>	<b>3,083</b>	<b>1,052</b>	<b>138</b>	<b>22,301</b>	
2019 Mart	TP	4,398	12,565	21,190	5,549	1,435	234	45,372	
	YP	0	1	4	0	0	0	6	
	<b>Toplam</b>	<b>4,398</b>	<b>12,567</b>	<b>21,193</b>	<b>5,550</b>	<b>1,435</b>	<b>234</b>	<b>45,377</b>	
2019 Haziran	TP	3,440	10,793	17,510	4,332	1,289	179	37,544	
	YP	0	2	6	1	0	0	9	
	<b>Toplam</b>	<b>3,440</b>	<b>10,796</b>	<b>17,515</b>	<b>4,333</b>	<b>1,289</b>	<b>179</b>	<b>37,552</b>	
2019 Eylül	TP	7,112	25,143	37,221	8,001	1,943	364	79,784	
	YP	0	1	1	2	0	0	4	
	<b>Toplam</b>	<b>7,112</b>	<b>25,144</b>	<b>37,222</b>	<b>8,003</b>	<b>1,943</b>	<b>364</b>	<b>79,787</b>	

		Kişi Sayısı							
Dönem		18-25	26-35	36-55	56-65	66+	Sınıflandırma yapmayanlar	Toplam	
2018 Eylül	TP	244,372	663,768	958,218	258,448	66,992	9,485	2,201,283	
	YP	0	1	8	0	1	1	11	
	<b>Toplam</b>	<b>244,372</b>	<b>663,769</b>	<b>958,226</b>	<b>258,448</b>	<b>66,993</b>	<b>9,486</b>	<b>2,201,294</b>	
2018 Aralık	TP	187,595	568,593	851,530	255,651	78,500	7,626	1,949,495	
	YP	0	5	8	2	0	0	15	
	<b>Toplam</b>	<b>187,595</b>	<b>568,598</b>	<b>851,538</b>	<b>255,653</b>	<b>78,500</b>	<b>7,626</b>	<b>1,949,510</b>	
2019 Mart	TP	277,229	802,782	1,205,875	327,634	86,951	11,445	2,711,916	
	YP	0	5	18	4	0	0	27	
	<b>Toplam</b>	<b>277,229</b>	<b>802,787</b>	<b>1,205,893</b>	<b>327,638</b>	<b>86,951</b>	<b>11,445</b>	<b>2,711,943</b>	
2019 Haziran	TP	248,966	734,090	1,041,614	262,701	73,319	10,177	2,370,867	
	YP	0	14	19	4	1	0	38	
	<b>Toplam</b>	<b>248,966</b>	<b>734,104</b>	<b>1,041,633</b>	<b>262,705</b>	<b>73,320</b>	<b>10,177</b>	<b>2,370,905</b>	
2019 Eylül	TP	338,288	1,175,727	1,595,327	365,081	98,928	14,690	3,588,041	
	YP	0	4	8	4	1	0	17	
	<b>Toplam</b>	<b>338,288</b>	<b>1,175,731</b>	<b>1,595,335</b>	<b>365,085</b>	<b>98,929</b>	<b>14,690</b>	<b>3,588,058</b>	

**Türkiye Bankalar Birliği**  
**Tüketici Kredileri ve Konut Kredileri**

**4. Gelir gruplarına göre dağılım**

		Kullandırılan Miktar, Milyon TL						
Dönem		0 - 1.000 TL	1.001-2.000 TL	2.001-3.000 TL	3.001-5.000 TL	5.001 + TL	Sınıflandırma yapmayanlar	Toplam
2018 Eylül	TP	9,070	3,473	3,016	4,040	9,460	4,773	33,832
	YP	0	0	0	0	1	1	1
	<b>Toplam</b>	<b>9,070</b>	<b>3,473</b>	<b>3,016</b>	<b>4,040</b>	<b>9,461</b>	<b>4,773</b>	<b>33,833</b>
2018 Aralık	TP	7,119	2,210	1,753	2,248	5,962	3,007	22,298
	YP	1	0	0	0	1	1	3
	<b>Toplam</b>	<b>7,119</b>	<b>2,210</b>	<b>1,753</b>	<b>2,249</b>	<b>5,963</b>	<b>3,008</b>	<b>22,301</b>
2019 Mart	TP	10,106	3,124	4,234	4,824	16,863	6,220	45,372
	YP	1	0	0	1	3	2	6
	<b>Toplam</b>	<b>10,107</b>	<b>3,124</b>	<b>4,234</b>	<b>4,825</b>	<b>16,865</b>	<b>6,222</b>	<b>45,377</b>
2019 Haziran	TP	9,777	1,905	3,682	4,887	12,250	5,042	37,544
	YP	1	0	1	0	7	0	9
	<b>Toplam</b>	<b>9,778</b>	<b>1,905</b>	<b>3,683</b>	<b>4,887</b>	<b>12,257</b>	<b>5,042</b>	<b>37,552</b>
2019 Eylül	TP	18,325	3,147	6,952	10,234	31,284	9,841	79,784
	YP	0	0	0	0	4	0	4
	<b>Toplam</b>	<b>18,325</b>	<b>3,147</b>	<b>6,952</b>	<b>10,235</b>	<b>31,288</b>	<b>9,841</b>	<b>79,787</b>

		Kişi Sayısı						
Dönem		0 - 1.000 TL	1.001-2.000 TL	2.001-3.000 TL	3.001-5.000 TL	5.001 + TL	Sınıflandırma yapmayanlar	Toplam
2018 Eylül	TP	673,316	293,737	218,624	215,567	481,140	318,899	2,201,283
	YP	2	0	0	0	5	4	11
	<b>Toplam</b>	<b>673,318</b>	<b>293,737</b>	<b>218,624</b>	<b>215,567</b>	<b>481,145</b>	<b>318,903</b>	<b>2,201,294</b>
2018 Aralık	TP	613,408	238,789	178,549	184,301	376,354	358,094	1,949,495
	YP	2	1	0	2	5	5	15
	<b>Toplam</b>	<b>613,410</b>	<b>238,790</b>	<b>178,549</b>	<b>184,303</b>	<b>376,359</b>	<b>358,099</b>	<b>1,949,510</b>
2019 Mart	TP	698,161	248,658	294,469	268,394	703,710	498,524	2,711,916
	YP	3	0	1	3	10	10	27
	<b>Toplam</b>	<b>698,164</b>	<b>248,658</b>	<b>294,470</b>	<b>268,397</b>	<b>703,720</b>	<b>498,534</b>	<b>2,711,943</b>
2019 Haziran	TP	653,009	144,007	302,968	304,311	520,003	446,569	2,370,867
	YP	3	0	2	2	31	0	38
	<b>Toplam</b>	<b>653,012</b>	<b>144,007</b>	<b>302,970</b>	<b>304,313</b>	<b>520,034</b>	<b>446,569</b>	<b>2,370,905</b>
2019 Eylül	TP	1,018,507	172,697	369,793	447,703	1,031,709	547,632	3,588,041
	YP	0	0	1	1	15	0	17
	<b>Toplam</b>	<b>1,018,507</b>	<b>172,697</b>	<b>369,794</b>	<b>447,704</b>	<b>1,031,724</b>	<b>547,632</b>	<b>3,588,058</b>



**Türkiye Bankalar Birliđi**  
**Tüketici Kredileri ve Konut Kredileri**

**5. Eđitim düzeyine göre dađılım**

		Kullandırılan Miktar, Milyon TL				
Dönem		İlk-ortaokul	Lise	Fakülte ve Yüksekokul	Sınıflandırma yapmayanlar	Toplam
2018 Eylül	TP	7,091	11,533	12,338	2,870	33,832
	YP	0	0	1	0	1
	<b>Toplam</b>	<b>7,091</b>	<b>11,534</b>	<b>12,339</b>	<b>2,870</b>	<b>33,833</b>
2018 Aralık	TP	4,553	7,448	7,840	2,457	22,298
	YP	0	1	2	0	3
	<b>Toplam</b>	<b>4,553</b>	<b>7,448</b>	<b>7,842</b>	<b>2,457</b>	<b>22,301</b>
2019 Mart	TP	8,617	15,371	16,919	4,465	45,372
	YP	0	2	4	0	6
	<b>Toplam</b>	<b>8,617</b>	<b>15,373</b>	<b>16,923</b>	<b>4,465</b>	<b>45,377</b>
2019 Haziran	TP	8,373	13,237	13,404	2,530	37,544
	YP	0	2	6	0	9
	<b>Toplam</b>	<b>8,373</b>	<b>13,239</b>	<b>13,410</b>	<b>2,530</b>	<b>37,552</b>
2019 Eylül	TP	15,887	27,634	32,149	4,114	79,784
	YP	0	2	2	0	4
	<b>Toplam</b>	<b>15,887</b>	<b>27,636</b>	<b>32,151</b>	<b>4,114</b>	<b>79,787</b>

		Kişi Sayısı				
Dönem		İlk-ortaokul	Lise	Fakülte ve Yüksekokul	Sınıflandırma yapmayanlar	Toplam
2018 Eylül	TP	485,558	755,021	664,803	295,901	2,201,283
	YP	0	4	6	1	11
	<b>Toplam</b>	<b>485,558</b>	<b>755,025</b>	<b>664,809</b>	<b>295,902</b>	<b>2,201,294</b>
2018 Aralık	TP	409,524	634,180	568,666	337,125	1,949,495
	YP	2	4	9	0	15
	<b>Toplam</b>	<b>409,526</b>	<b>634,184</b>	<b>568,675</b>	<b>337,125</b>	<b>1,949,510</b>
2019 Mart	TP	547,561	897,516	813,062	453,777	2,711,916
	YP	0	10	17	0	27
	<b>Toplam</b>	<b>547,561</b>	<b>897,526</b>	<b>813,079</b>	<b>453,777</b>	<b>2,711,943</b>
2019 Haziran	TP	552,300	798,731	687,315	332,521	2,370,867
	YP	3	8	27	0	38
	<b>Toplam</b>	<b>552,303</b>	<b>798,739</b>	<b>687,342</b>	<b>332,521</b>	<b>2,370,905</b>
2019 Eylül	TP	808,495	1,237,753	1,187,711	354,082	3,588,041
	YP	1	7	9	0	17
	<b>Toplam</b>	<b>808,496</b>	<b>1,237,760</b>	<b>1,187,720</b>	<b>354,082</b>	<b>3,588,058</b>

**Türkiye Bankalar Birliği**  
**Tüketici Kredileri ve Konut Kredileri Raporu**

**6. Vade Dilimlerine göre dağılım**

		Kullandırılan Miktar, Milyon TL									
Dönem		3-12 ay	13-18 ay	19-24 ay	25-36 ay	37-48 ay	49-72 ay	73 +	Sınıflandırma yapmayanlar	Toplam	
2018 Eylül	TP	4,278	1,612	4,295	7,088	8,108	2,679	5,739	33	33,832	
	YP	0	0	0	0	0	0	0	0	1	
	<b>Toplam</b>	<b>4,278</b>	<b>1,612</b>	<b>4,295</b>	<b>7,088</b>	<b>8,108</b>	<b>2,680</b>	<b>5,739</b>	<b>33</b>	<b>33,833</b>	
2018 Aralık	TP	5,030	1,540	3,429	8,419	1,459	1,414	968	40	22,298	
	YP	0	0	1	0	0	1	1	0	3	
	<b>Toplam</b>	<b>5,030</b>	<b>1,540</b>	<b>3,430</b>	<b>8,419</b>	<b>1,459</b>	<b>1,415</b>	<b>969</b>	<b>40</b>	<b>22,301</b>	
2019 Mart	TP	5,437	2,435	5,838	13,553	3,990	9,554	4,505	61	45,372	
	YP	0	0	0	0	0	5	1	0	6	
	<b>Toplam</b>	<b>5,437</b>	<b>2,435</b>	<b>5,838</b>	<b>13,553</b>	<b>3,990</b>	<b>9,559</b>	<b>4,505</b>	<b>61</b>	<b>45,377</b>	
2019 Haziran	TP	5,100	2,193	5,144	6,704	4,766	9,486	4,096	55	37,544	
	YP	0	0	0	1	2	5	0	0	9	
	<b>Toplam</b>	<b>5,100</b>	<b>2,193</b>	<b>5,145</b>	<b>6,705</b>	<b>4,768</b>	<b>9,491</b>	<b>4,096</b>	<b>55</b>	<b>37,552</b>	
2019 Eylül	TP	7,024	3,682	8,982	14,138	9,972	20,474	15,432	79	79,784	
	YP	0	0	0	0	1	1	2	0	4	
	<b>Toplam</b>	<b>7,024</b>	<b>3,682</b>	<b>8,982</b>	<b>14,138</b>	<b>9,973</b>	<b>20,475</b>	<b>15,434</b>	<b>79</b>	<b>79,787</b>	

		Kişi Sayısı									
Dönem		3-12 ay	13-18 ay	19-24 ay	25-36 ay	37-48 ay	49-72 ay	73 +	Sınıflandırma yapmayanlar	Toplam	
2018 Eylül	TP	665,221	161,273	354,022	430,070	394,099	91,609	102,648	2,342	2,201,283	
	YP	3	1	0	1	2	3	1	0	11	
	<b>Toplam</b>	<b>665,224</b>	<b>161,274</b>	<b>354,022</b>	<b>430,071</b>	<b>394,101</b>	<b>91,612</b>	<b>102,649</b>	<b>2,342</b>	<b>2,201,294</b>	
2018 Aralık	TP	757,698	154,250	298,248	556,804	92,554	72,811	14,289	2,842	1,949,495	
	YP	1	0	4	2	0	5	3	0	15	
	<b>Toplam</b>	<b>757,699</b>	<b>154,250</b>	<b>298,252</b>	<b>556,806</b>	<b>92,554</b>	<b>72,816</b>	<b>14,292</b>	<b>2,842</b>	<b>1,949,510</b>	
2019 Mart	TP	819,536	234,501	415,323	686,730	176,522	305,027	69,559	4,717	2,711,916	
	YP	3	0	2	1	1	18	2	0	27	
	<b>Toplam</b>	<b>819,539</b>	<b>234,501</b>	<b>415,325</b>	<b>686,731</b>	<b>176,523</b>	<b>305,045</b>	<b>69,561</b>	<b>4,717</b>	<b>2,711,943</b>	
2019 Haziran	TP	832,268	207,436	362,822	344,351	206,203	380,306	33,456	4,025	2,370,867	
	YP	4	0	3	8	7	15	1	0	38	
	<b>Toplam</b>	<b>832,272</b>	<b>207,436</b>	<b>362,825</b>	<b>344,359</b>	<b>206,210</b>	<b>380,321</b>	<b>33,457</b>	<b>4,025</b>	<b>2,370,905</b>	
2019 Eylül	TP	1,040,416	279,952	553,447	592,854	357,926	545,881	211,271	6,295	3,588,041	
	YP	0	1	2	3	5	3	3	0	17	
	<b>Toplam</b>	<b>1,040,416</b>	<b>279,953</b>	<b>553,449</b>	<b>592,857</b>	<b>357,931</b>	<b>545,884</b>	<b>211,274</b>	<b>6,295</b>	<b>3,588,058</b>	

## Bilgi gönderen bankalar

- 1 Akbank T.A.Ş.
- 2 Aktif Yatırım Bankası A.Ş.
- 3 Alternatifbank A.Ş.
- 4 Anadolubank A.Ş.
- 5 Arap Türk Bankası A.Ş.
- 6 Bank Mellat
- 7 BankPozitif Kredi ve Kalkınma Bankası A.Ş.
- 8 Birleşik Fon Bankası A.Ş.
- 9 Burgan Bank A.Ş.
- 10 Denizbank A.Ş.
- 11 Fibabanka A.Ş.
- 12 GSD Yatırım Bankası A.Ş.
- 13 HSBC Bank A.Ş.
- 14 ICBC Turkey Bank A.Ş.
- 15 ING Bank A.Ş.
- 16 İller Bankası A.Ş.
- 17 Nurol Yatırım Bankası A.Ş.
- 18 Odea Bank A.Ş.
- 19 QNB Finansbank A.Ş.
- 20 Şekerbank T.A.Ş.
- 21 Turkish Bank A.Ş.
- 22 Turkland Bank A.Ş.
- 23 Türk Ekonomi Bankası A.Ş.
- 24 Türk Eximbank
- 25 Türkiye Cumhuriyeti Ziraat Bankası A.Ş.
- 26 Türkiye Garanti Bankası A.Ş.
- 27 Türkiye Halk Bankası A.Ş.
- 28 Türkiye İş Bankası A.Ş.
- 29 Türkiye Kalkınma ve Yatırım Bankası A.Ş.
- 30 Türkiye Sınai Kalkınma Bankası A.Ş.
- 31 Türkiye Vakıflar Bankası A.Ş.
- 32 Yapı ve Kredi Bankası A.Ş.

---

1. Rapor içindeki bilgiler tüketici kredisi ve konut kredisi veren üye bankaların Türkiye Bankalar Birliği'ne gönderdikleri istatistiki bilgilerden yararlanılarak hazırlanmıştır. Kişi sayılarında herhangi bir tekilleştirme işlemi yapılmamaktadır.

2. Raporda yer alan istatistikler, "Bankalarca Kamuya Açıklanacak Finansal Tablolara İlişkin Açıklama ve Dipnotlar Hakkında Tebliğ"deki değişikliğe paralel olarak yayınlanmaktadır. Söz konusu Tebliğ kapsamında yayınlanan tüketici kredileri ve konut kredileri toplu sonuçları ile bu raporun toplulaştırılmış bakiye sonuçları arasında farklar bulunmaktadır. Bu fark bazı bankaların reeskontlarını henüz dağıtamamış olmasından kaynaklanmaktadır. Ayrıca, bu rapordaki bilgiler gerçek kişilerce kullanılan ve ticari amaçlı olmayan bireysel kredileri kapsamakta olup bireysel kredi kartları, personel kredi kartları ve kredili mevduat hesaplarını içermemektedir. Bazı bankaların, ilgili tebliğe göre hazırladıkları tüketici kredileri bilgileri kredili mevduat hesaplarını içermektedir; bu nedenle, bu raporda yer alan tüketici kredileri ve konut kredileri bilgileri ile bu konuda da farklılıklar oluşmaktadır.

3. Türkiye Bankalar Birliği bu raporda yer alan bilgilerin yanlışsız olması için gerekli özeni göstermiş olmakla birlikte, bu konuda herhangi bir sorumluluk üstlenmez. Bu raporun tüm yayın hakları Türkiye Bankalar Birliği'ne aittir. Çalışma, kaynak gösterilmek şartıyla yapılacak alıntılar dışında Türkiye Bankalar Birliği'nin yazılı izni olmaksızın hiçbir yolla çoğaltılamaz.