

Önemli Not:

Aralık 2020 dönemine ait çalışan ve şube sayıları 1 banka tarafından güncellenmiştir (9 Şubat 2021).

# Bankacılık Sisteminde Banka, Çalışan ve Şube Sayıları

Aralık 2020

Rapor Kodu: DT13

Şubat 2021





## İçindekiler

	<u>Sayfa No.</u>
Banka Sayısı.....	i
İstihdam.....	i
Cinsiyet ve Eğitim Durumuna Göre Çalışan Sayısı.....	ii
Şube Sayısı.....	ii
Nüfus Başına Çalışan ve Şube.....	iii

### **Tablolar**

Tablo 1 Aralık 2020 İtibarıyla Banka, Şube ve Çalışan Sayıları.....	1
Tablo 2 Aralık 2020 İtibarıyla Eğitim Durumuna Göre Bankalarda Çalışanlar.....	2
Tablo 3 Şube ve Çalışan Sayıları (2019 - 2020 Aralık).....	4

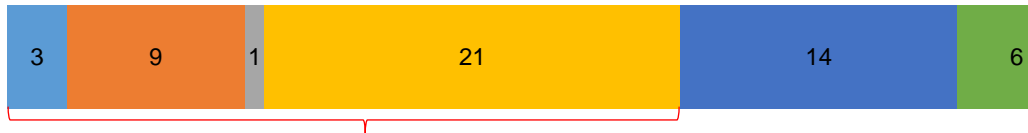
## Türkiye’de Bankacılık Sistemi Banka, Çalışan ve Şube Bilgileri <sup>12</sup>

**Aralık 2020**

### Banka Sayısı

Bankacılık sisteminde 54 banka faaliyet göstermektedir. Mevduat bankaları 34, kalkınma ve yatırım bankaları 14, katılım bankaları 6 tanedir. Ocak 2020 tarihinde faaliyet izni verilen Golden Global Yatırım Bankası A.Ş. 1 Haziran 2020 tarihinde faaliyetlerine başlamıştır.

### Banka Sayısı



Mevduat Bankaları

■ Kamu ser. ■ Özel ser. ■ Fon\* ■ Yabancı ser. ■ Kal ve yat. ■ Katılım

\* Tasarruf Mevduatı Sigorta Fonuna Devredilen Bankalar.

### Çalışan Sayısı

Çalışan sayısı, 2020 yılında mevduat bankaları ile kalkınma ve yatırım bankalarında 186.612 kişi olmuştur.

### Çalışan Sayısı (kişi)

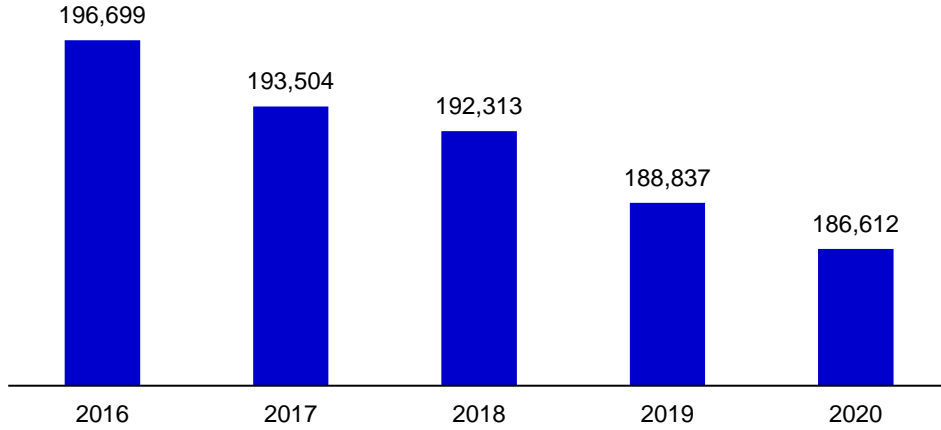
	Aralık 2019	Eylül 2020	Aralık 2020
Mevduat bankaları	183.659	181.487	181.488
Kalkınma ve yatırım bankaları	5.178	5.167	5.124
<b>Toplam</b>	<b>188.837</b>	<b>186.654</b>	<b>186.612</b>

Çalışan sayısı bir önceki çeyreğe göre 42kişi, bir önceki yılın aynı dönemine göre ise 2.225 kişi (yüzde 1,2 oranında) azalmıştır.

<sup>1</sup> -Mevduat bankaları ile kalkınma ve yatırım bankalarını kapsamaktadır.

<sup>2</sup> -Aralık 2020 dönemine ait çalışan ve şube sayıları 1 banka tarafından güncellenmiştir (9 Şubat 2021).

### Çalışan Sayısı (kişi)

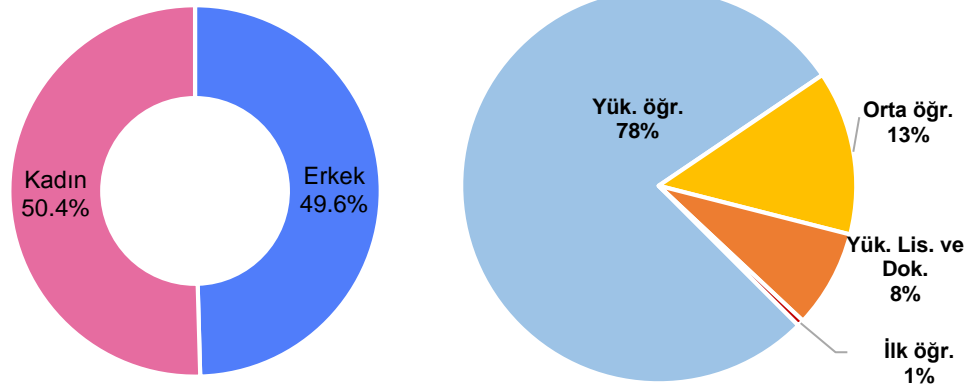


### Cinsiyet ve Eğitim Durumuna Göre Çalışan Sayısı

Bankacılık sektöründe kadın çalışan oranı yüzde 50,4, erkek çalışan oranı ise yüzde 49,6'dır.

2020 yılı itibariyle, çalışanların yüzde 78'i yükseköğretim kurumları mezunu, yüzde 8'i ise yüksek lisans ve doktora yapmış olanlardan oluşmaktadır. Bu oran orta öğretim için yüzde 13'tür.

### Cinsiyet ve Eğitim Durumuna Göre Çalışan Sayısı



### Şube Sayısı

Şube sayısı, 2020 yılında mevduat bankaları ile kalkınma ve yatırım bankalarında 9.939'dur.

### Şube Sayısı\*

	Aralık 2019	Eylül 2020	Aralık 2020
Mevduat bankaları	10.137	10.015	9.875
Kalkınma ve yatırım bankaları	62	64	64
<b>Toplam</b>	<b>10.199</b>	<b>10.079</b>	<b>9.939</b>

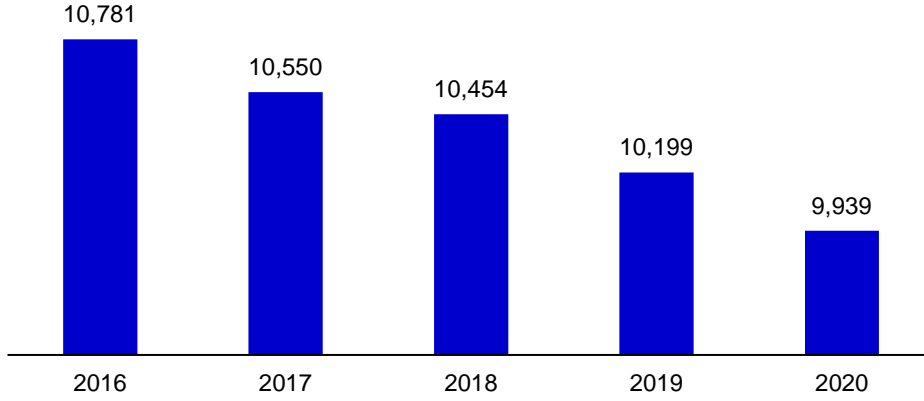
\* K.K.T.C ve yabancı ülkelerdeki şubeler dahil.

\*\* Tasarruf Mevduatı Sigorta Fonuna Devredilen Bankalar.

Şube sayısı, bir önceki çeyreğe göre 140 adet, bir önceki yılın aynı dönemine göre ise 260 adet azalmıştır.

2020 yılında mevduat bankalarında banka başına ortalama şube sayısı 290 olmuştur.

### Şube Sayısı (adet)

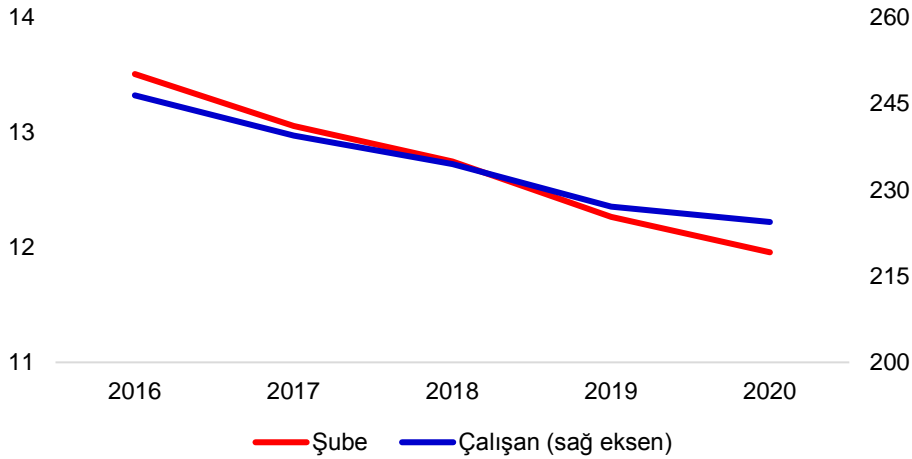


Şube dışı alternatif dağıtım kanallarının gelişmesi, mobil bankacılık hizmetlerine olan talebin artması ve bazı hizmetlerin destek hizmeti kuruluşlarından temin edilmesi; şube ve çalışan sayısını etkilemektedir.

### 100.000 Kişiye Düşen Çalışan ve Şube\*

2020 yılında, 100.000 kişiye düşen çalışan sayısı, 2019 yılı sonuna göre 3 kişi gerileyerek 224 olmuştur. 100.000 kişiye düşen şube sayısı ise 12'dir.

### 100.000 Kişiye Düşen Çalışan ve Şube Sayısı



\*: Hesaplamalarda 2019 yıl sonu nüfus verisi kullanılmıştır.

**Tablo 1 Aralık 2020 İtibarıyla Banka, Şube ve Çalışan Sayıları**

	Banka Sayısı	Şube Sayısı*	Çalışan Sayısı		Banka Sayısı	Şube Sayısı*	Çalışan Sayısı
<b>Sektör Toplamı</b>	<b>48</b>	<b>9,939</b>	<b>186,612</b>	<b>Yabancı Sermayeli Bankalar</b>	<b>21</b>	<b>2,529</b>	<b>52,155</b>
<b>Mevduat Bankaları</b>	<b>34</b>	<b>9,875</b>	<b>181,488</b>	Alternatifbank A.Ş.		44	859
<b>Kamu Sermayeli Bankalar</b>	<b>3</b>	<b>3,701</b>	<b>61,592</b>	Arap Türk Bankası A.Ş.		7	279
Türkiye Cumhuriyeti Ziraat Bankası A.Ş.		1,752	24,673	Bank Mellat		3	45
Türkiye Halk Bankası A.Ş.		1,013	20,171	Bank of China Turkey A.Ş.		1	44
Türkiye Vakıflar Bankası T.A.O.		936	16,748	Burgan Bank A.Ş.		32	951
<b>Özel Sermayeli Bankalar</b>	<b>9</b>	<b>3,644</b>	<b>67,523</b>	Citibank A.Ş.		3	379
Adabank A.Ş.		1	25	Denizbank A.Ş.		696	11,932
Akbank T.A.Ş.		716	12,459	Deutsche Bank A.Ş.		1	111
Anadolubank A.Ş.		114	1,646	Habib Bank Limited		1	20
Fibabanka A.Ş.		50	1,549	HSBC Bank A.Ş.		77	1,948
Şekerbank T.A.Ş.		238	3,272	ICBC Turkey Bank A.Ş.		39	730
Turkish Bank A.Ş.		8	167	ING Bank A.Ş.		191	3,442
Türk Ekonomi Bankası A.Ş.		455	8,850	Intesa Sanpaolo S.p.A.		1	32
Türkiye İş Bankası A.Ş.		1,227	23,518	JPMorgan Chase Bank N.A.		1	55
Yapı ve Kredi Bankası A.Ş.		835	16,037	MUFG Bank Turkey A.Ş.		1	82
<b>Tas.Mevd.Sig. Fon.Devr. Bankalar</b>	<b>1</b>	<b>1</b>	<b>218</b>	Odea Bank A.Ş.		48	1,109
Birleşik Fon Bankası A.Ş.		1	218	QNB Finansbank A.Ş.		475	11,111
				Rabobank A.Ş.		1	31
				Société Générale (SA)		1	36
				Turkland Bank A.Ş.		14	303
				Türkiye Garanti Bankası A.Ş.		892	18,656
				<b>Kalkınma ve Yatırım Bankaları</b>	<b>14</b>	<b>64</b>	<b>5,124</b>
				Aktif Yatırım Bankası A.Ş.		12	764
				Bank of America Yatırım Bank A.Ş.**		1	38
				BankPozitif Kredi ve Kalkınma Bankası A.Ş.		1	51
				Diler Yatırım Bankası A.Ş.		1	19
				Golden Global Yatırım Bankası A.Ş.		1	24
				GSD Yatırım Bankası A.Ş.		2	36
				İller Bankası A.Ş.		19	2,377
				İstanbul Takas ve Saklama Bankası A.Ş.		1	288
				Nurol Yatırım Bankası A.Ş.		1	67
				Pasha Yatırım Bankası A.Ş.		1	56
				Standard Chartered Yatırım Bankası Türk A.Ş.		1	31
				Türk Eximbank		20	711
				Türkiye Kalkınma ve Yatırım Bankası A.Ş.		1	273
				Türkiye Sınai Kalkınma Bankası A.Ş.		2	389

\*Yurtiçi ve yurtdışı şube sayıları toplamından oluşmaktadır.

\*\* Banka unvanı 1 Kasım 2020 tarihinde "Bank of America Yatırım Bank A.Ş." olarak değiştirilmiştir.

Rapor içindeki bilgiler Türkiye Bankalar Birliği üyesi mevduat bankaları ile kalkınma ve yatırım bankalarının ilettikleri istatistikî bilgilerden yararlanılarak hazırlanmıştır. Katılım bankaları bilgileri dahil değildir.

Türkiye Bankalar Birliği bu raporda yer alan bilgilerin yanlışsız olması için gerekli özeni göstermiş olmakla birlikte, bu konuda herhangi bir sorumluluk üstlenmez.

**Tablo 2 Aralık 2020 İtibarıyla Eğitim Durumuna Göre Bankalarda Çalışanlar**

Banka	İlk Öğretim Kurumlarını Bitirmiş Olanlar (İlkokul ve Ortaokul)			Orta Öğretim Kurumlarını Bitirmiş Olanlar (Lise ve Dengi Okullar)			Yüksek Öğretim Kurumlarını Bitirmiş Olanlar			Yüksek Lisans ve Doktora Yapmış Olanlar			Toplam		
	Erkek	Kadın	Toplam	Erkek	Kadın	Toplam	Erkek	Kadın	Toplam	Erkek	Kadın	Toplam	Erkek	Kadın	Toplam
<b>Sektör Toplamı</b>	<b>746</b>	<b>283</b>	<b>1,029</b>	<b>16,315</b>	<b>7,183</b>	<b>23,498</b>	<b>67,184</b>	<b>78,515</b>	<b>145,699</b>	<b>8,324</b>	<b>8,062</b>	<b>16,386</b>	<b>92,569</b>	<b>94,043</b>	<b>186,612</b>
<b>Mevduat Bankaları</b>	<b>622</b>	<b>262</b>	<b>884</b>	<b>15,977</b>	<b>7,109</b>	<b>23,086</b>	<b>65,283</b>	<b>77,347</b>	<b>142,630</b>	<b>7,398</b>	<b>7,490</b>	<b>14,888</b>	<b>89,280</b>	<b>92,208</b>	<b>181,488</b>
<b>Kamu Sermayeli Bankalar</b>	<b>224</b>	<b>2</b>	<b>226</b>	<b>5,710</b>	<b>1,219</b>	<b>6,929</b>	<b>25,913</b>	<b>22,712</b>	<b>48,625</b>	<b>3,018</b>	<b>2,794</b>	<b>5,812</b>	<b>34,865</b>	<b>26,727</b>	<b>61,592</b>
Türkiye Cumhuriyeti Ziraat Bankası A.Ş.	133	1	134	3,121	437	3,558	10,867	7,817	18,684	1,240	1,057	2,297	15,361	9,312	24,673
Türkiye Halk Bankası A.Ş.	37	0	37	2,116	516	2,632	8,255	7,756	16,011	825	666	1,491	11,233	8,938	20,171
Türkiye Vakıflar Bankası T.A.O.	54	1	55	473	266	739	6,791	7,139	13,930	953	1,071	2,024	8,271	8,477	16,748
<b>Özel Sermayeli Bankalar</b>	<b>144</b>	<b>10</b>	<b>154</b>	<b>4,689</b>	<b>2,437</b>	<b>7,126</b>	<b>23,695</b>	<b>31,399</b>	<b>55,094</b>	<b>2,511</b>	<b>2,638</b>	<b>5,149</b>	<b>31,039</b>	<b>36,484</b>	<b>67,523</b>
Adabank A.Ş.	1	0	1	2	2	4	9	10	19	0	1	1	12	13	25
Akbank T.A.Ş.	22	0	22	362	125	487	4,860	5,738	10,598	665	687	1,352	5,909	6,550	12,459
Anadolubank A.Ş.	11	0	11	211	44	255	652	591	1,243	70	67	137	944	702	1,646
Fibabanka A.Ş.	10	2	12	145	61	206	554	589	1,143	103	85	188	812	737	1,549
Şekerbank T.A.Ş.	8	2	10	159	88	247	1,385	1,471	2,856	80	79	159	1,632	1,640	3,272
Turkish Bank A.Ş.	6	0	6	14	12	26	45	59	104	14	17	31	79	88	167
Türk Ekonomi Bankası A.Ş.	12	1	13	701	355	1,056	2,919	4,111	7,030	381	370	751	4,013	4,837	8,850
Türkiye İş Bankası A.Ş.	56	1	57	2,376	1,140	3,516	8,625	10,171	18,796	554	595	1,149	11,611	11,907	23,518
Yapı ve Kredi Bankası A.Ş.	18	4	22	719	610	1,329	4,646	8,659	13,305	644	737	1,381	6,027	10,010	16,037
<b>Tasarruf Mevduatı Sig. Fon. Dev. Ban.</b>	<b>9</b>	<b>2</b>	<b>11</b>	<b>73</b>	<b>15</b>	<b>88</b>	<b>51</b>	<b>51</b>	<b>102</b>	<b>11</b>	<b>6</b>	<b>17</b>	<b>144</b>	<b>74</b>	<b>218</b>
Birleşik Fon Bankası A.Ş.	9	2	11	73	15	88	51	51	102	11	6	17	144	74	218

Banka	İlk Öğretim Kurumlarını Bitirmiş Olanlar (İlkokul ve Ortaokul)			Orta Öğretim Kurumlarını Bitirmiş Olanlar (Lise ve Dengi Okullar)			Yüksek Öğretim Kurumlarını Bitirmiş Olanlar			Yüksek Lisans ve Doktora Yapmış Olanlar			Toplam		
	Erkek	Kadın	Toplam	Erkek	Kadın	Toplam	Erkek	Kadın	Toplam	Erkek	Kadın	Toplam	Erkek	Kadın	Toplam
<b>Yabancı Sermayeli Bankalar</b>	<b>245</b>	<b>248</b>	<b>493</b>	<b>5,505</b>	<b>3,438</b>	<b>8,943</b>	<b>15,624</b>	<b>23,185</b>	<b>38,809</b>	<b>1,858</b>	<b>2,052</b>	<b>3,910</b>	<b>23,232</b>	<b>28,923</b>	<b>52,155</b>
Alternatifbank A.Ş.	12	1	13	51	23	74	289	366	655	66	51	117	418	441	859
Arap Türk Bankası A.Ş.	10	1	11	47	11	58	84	76	160	29	21	50	170	109	279
Bank Mellat	3	0	3	7	1	8	28	4	32	1	1	2	39	6	45
Bank of China Turkey A.Ş.	0	0	0	0	0	0	15	10	25	14	5	19	29	15	44
Burgan Bank A.Ş.	4	0	4	52	33	85	319	442	761	46	55	101	421	530	951
Citibank A.Ş.	0	0	0	26	6	32	120	148	268	34	45	79	180	199	379
Denizbank A.Ş.	133	237	370	2,273	2,336	4,609	2,856	3,578	6,434	240	279	519	5,502	6,430	11,932
Deutsche Bank A.Ş.	1	0	1	3	0	3	32	48	80	15	12	27	51	60	111
Habib Bank Limited	1	0	1	3	0	3	7	8	15	1	0	1	12	8	20
HSBC Bank A.Ş.	5	1	6	122	71	193	517	1,070	1,587	77	85	162	721	1,227	1,948
ICBC Turkey Bank A.Ş.	6	0	6	56	16	72	240	330	570	41	41	82	343	387	730
ING Bank A.Ş.	8	0	8	179	86	265	1,135	1,699	2,834	170	165	335	1,492	1,950	3,442
Intesa Sanpaolo S.p.A.	0	0	0	1	0	1	8	11	19	7	5	12	16	16	32
JPMorgan Chase Bank N.A.	3	1	4	0	2	2	17	17	34	10	5	15	30	25	55
MUFG Bank Turkey A.Ş.	0	0	0	2	1	3	24	32	56	13	10	23	39	43	82
Odea Bank A.Ş.	3	0	3	35	7	42	349	557	906	90	68	158	477	632	1,109
QNB Finansbank A.Ş.	36	4	40	1,138	456	1,594	3,291	5,344	8,635	396	446	842	4,861	6,250	11,111
Rabobank A.Ş.	0	0	0	1	0	1	8	5	13	11	6	17	20	11	31
Société Générale (SA)	4	0	4	3	1	4	11	10	21	5	2	7	23	13	36
Türklend Bank A.Ş.	1	0	1	38	11	49	102	110	212	20	21	41	161	142	303
Türkiye Garanti Bankası A.Ş.	15	3	18	1,468	377	1,845	6,172	9,320	15,492	572	729	1,301	8,227	10,429	18,656
<b>Kalkınma ve Yatırım Bankaları</b>	<b>124</b>	<b>21</b>	<b>145</b>	<b>338</b>	<b>74</b>	<b>412</b>	<b>1,901</b>	<b>1,168</b>	<b>3,069</b>	<b>926</b>	<b>572</b>	<b>1,498</b>	<b>3,289</b>	<b>1,835</b>	<b>5,124</b>
Aktif Yatırım Bankası A.Ş.	2	0	2	56	14	70	334	249	583	68	41	109	460	304	764
Bank of America Yatırım Bank A.Ş.	0	0	0	0	0	0	10	11	21	10	7	17	20	18	38
BankPozitif Kredi ve Kalkınma Bankası A.Ş.	1	0	1	4	2	6	20	18	38	4	2	6	29	22	51
Diler Yatırım Bankası A.Ş.	0	0	0	2	0	2	4	9	13	2	2	4	8	11	19
Golden Global Yatırım Bankası A.Ş.	0	0	0	1	0	1	10	7	17	4	2	6	15	9	24
GSD Yatırım Bankası A.Ş.	0	0	0	2	0	2	18	13	31	2	1	3	22	14	36
İller Bankası A.Ş.	72	6	78	184	32	216	961	410	1,371	449	263	712	1,666	711	2,377
İstanbul Takas ve Saklama Bankası A.Ş.	5	1	6	12	2	14	114	80	194	48	26	74	179	109	288
Nurol Yatırım Bankası A.Ş.	1	1	2	6	3	9	26	23	49	4	3	7	37	30	67
Pasha Yatırım Bankası A.Ş.	0	0	0	1	1	2	18	20	38	7	9	16	26	30	56
Standard Chartered Yatırım Bankası Türk A.	2	2	4	2	4	6	3	7	10	5	6	11	12	19	31
Türk Eximbank	21	9	30	38	9	47	182	100	282	221	131	352	462	249	711
Türkiye Kalkınma ve Yatırım Bankası A.Ş.	10	0	10	13	2	15	97	89	186	42	20	62	162	111	273
Türkiye Sınai Kalkınma Bankası A.Ş.	10	2	12	17	5	22	104	132	236	60	59	119	191	198	389



**Tablo 3 Şube ve Çalışan Sayıları (2019 - 2020 Aralık)**

	Şube Sayısı			Çalışan Sayısı		
	2019 Aralık	2020 Eylül	2020 Aralık	2019 Aralık	2020 Eylül	2020 Aralık
<b>Sektör Toplamı</b>	<b>10,199</b>	<b>10,079</b>	<b>9,939</b>	<b>188,837</b>	<b>186,654</b>	<b>186,612</b>
<b>Mevduat Bankaları</b>	<b>10,137</b>	<b>10,015</b>	<b>9,875</b>	<b>183,659</b>	<b>181,487</b>	<b>181,488</b>
<b>Kamu Sermayeli Bankalar</b>	<b>3,707</b>	<b>3,707</b>	<b>3,701</b>	<b>60,365</b>	<b>60,106</b>	<b>61,592</b>
Türkiye Cumhuriyeti Ziraat Bankası A.Ş.	1,758	1,758	1,752	24,563	24,350	24,673
Türkiye Halk Bankası A.Ş.	1,006	1,011	1,013	18,967	19,042	20,171
Türkiye Vakıflar Bankası T.A.O.	943	938	936	16,835	16,714	16,748
<b>Özel Sermayeli Bankalar</b>	<b>3,785</b>	<b>3,694</b>	<b>3,644</b>	<b>69,071</b>	<b>68,015</b>	<b>67,523</b>
Adabank A.Ş.	1	1	1	27	25	25
Akbank T.A.Ş.	771	719	716	12,750	12,547	12,459
Anadolubank A.Ş.	113	113	114	1,662	1,622	1,646
Fibabanka A.Ş.	63	58	50	1,541	1,663	1,549
Şekerbank T.A.Ş.	238	238	238	3,265	3,169	3,272
Turkish Bank A.Ş.	11	8	8	188	166	167
Türk Ekonomi Bankası A.Ş.	471	471	455	8,954	8,845	8,850
Türkiye İş Bankası A.Ş.	1,271	1,241	1,227	24,053	23,581	23,518
Yapı ve Kredi Bankası A.Ş.	846	845	835	16,631	16,397	16,037
<b>Tas.Mevd.Sig. Fon.Devr. Bankalar</b>	<b>1</b>	<b>1</b>	<b>1</b>	<b>223</b>	<b>217</b>	<b>218</b>
Birleşik Fon Bankası A.Ş.	1	1	1	223	217	218
<b>Yabancı Sermayeli Bankalar</b>	<b>2,644</b>	<b>2,613</b>	<b>2,529</b>	<b>54,000</b>	<b>53,149</b>	<b>52,155</b>
Alternatifbank A.Ş.	48	49	44	886	869	859
Arap Türk Bankası A.Ş.	7	7	7	274	280	279
Bank Mellat	3	3	3	49	46	45
Bank of China Turkey A.Ş.	1	1	1	39	43	44
Burgan Bank A.Ş.	35	33	32	943	965	951
Citibank A.Ş.	3	3	3	376	375	379
Denizbank A.Ş.	708	707	696	12,279	12,193	11,932
Deutsche Bank A.Ş.	1	1	1	106	110	111
Habib Bank Limited	1	1	1	21	20	20
HSBC Bank A.Ş.	77	77	77	2,015	1,970	1,948
ICBC Turkey Bank A.Ş.	43	39	39	731	739	730
ING Bank A.Ş.	210	205	191	3,733	3,590	3,442
Intesa Sanpaolo S.p.A.	1	1	1	28	31	32
JPMorgan Chase Bank N.A.	1	1	1	52	54	55
MUFG Bank Turkey A.Ş.	1	1	1	78	81	82
Odea Bank A.Ş.	48	48	48	1,091	1,113	1,109
QNB Finansbank A.Ş.	525	515	475	12,087	11,643	11,111
Rabobank A.Ş.	1	1	1	33	31	31
Société Générale (SA)	1	1	1	38	37	36
Turkland Bank A.Ş.	17	17	14	357	347	303
Türkiye Garanti Bankası A.Ş.	912	902	892	18,784	18,612	18,656
<b>Kalkınma ve Yatırım Bankaları</b>	<b>62</b>	<b>64</b>	<b>64</b>	<b>5,178</b>	<b>5,167</b>	<b>5,124</b>
Aktif Yatırım Bankası A.Ş.	10	12	12	714	752	764
Bank of America Yatırım Bank A.Ş.*	1	1	1	39	37	38
BankPozitif Kredi ve Kalkınma Bankası A.Ş.	1	1	1	56	51	51
Diler Yatırım Bankası A.Ş.	1	1	1	20	19	19
Golden Global Yatırım Bankası A.Ş.**	-	1	1	-	20	24
GSD Yatırım Bankası A.Ş.	2	2	2	38	36	36
İller Bankası A.Ş.	19	19	19	2,462	2,390	2,377
İstanbul Takas ve Saklama Bankası A.Ş.	1	1	1	298	290	288
Nurol Yatırım Bankası A.Ş.	1	1	1	66	68	67
Pasha Yatırım Bankası A.Ş.	1	1	1	56	59	56
Standard Chartered Yatırım Bankası Türk A.Ş.	1	1	1	29	30	31
Türk Eximbank	20	20	20	740	740	711
Türkiye Kalkınma ve Yatırım Bankası A.Ş.	1	1	1	285	298	273
Türkiye Sınai Kalkınma Bankası A.Ş.	3	2	2	375	377	389

\* Banka unvanı 1 Kasım 2020 tarihinde "Bank of America Yatırım Bank A.Ş." olarak değiştirilmiştir.

\*\* 1 Haziran 2020 tarihi itibarıyla faaliyete geçmiştir.