

Tüketici Kredileri ve Konut Kredileri

Aralık 2020

Rapor Kodu: DT01

Mayıs 2021



Tüketici Kredileri ve Konut Kredileri ¹ Aralık 2020

Aralık 2020 itibariyle, tüketici kredisi ve konut kredisi kullanan toplam kişi sayısı 25 milyon 252 bin kişi, kredi miktarı ise 629 milyar TL olarak gerçekleşmiştir.

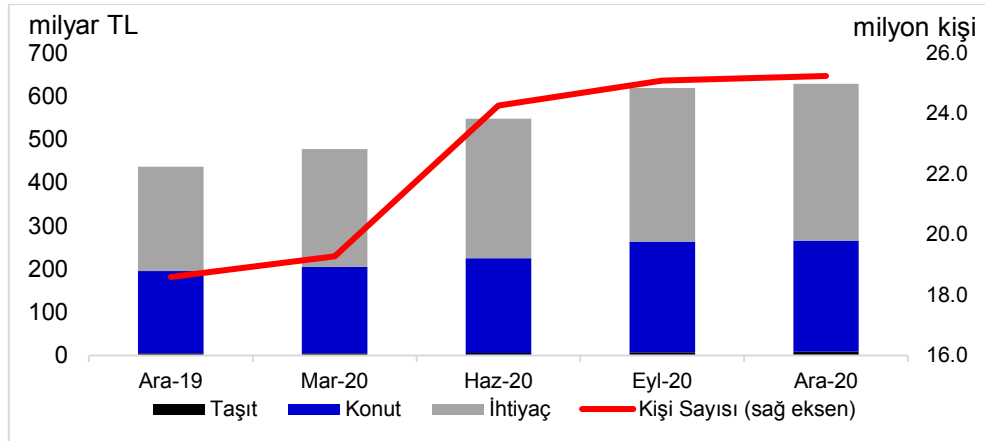
Kullandırılan Miktar ve Kişi Sayısı

Ekim-Aralık 2020 döneminde 3 milyon kişiye, yaklaşık 72 milyar TL tutarında tüketici kredisi ve konut kredisi kullandırılmıştır. Kredi kullanan kişi sayısı bir önceki yılın aynı çeyreğine göre yüzde 33, kredi miktarı ise yüzde 42 azalmıştır. Böylece 2020 yılının son çeyreği itibariyle son bir yılda toplam 16,4 milyon kişiye yaklaşık 451 milyar TL tutarında tüketici ve konut kredisi kullandırılmıştır.

Kullandırılan Kredi Miktarı ve Kişi Sayısı (Yıllık)

Aralık 2020 itibariyle tüketici kredileri ve konut kredileri bakiyesi 629 milyar TL, kredi kullanan toplam kişi sayısı ise 25 milyon 252 bin kişidir. Toplam kişi sayısı bir önceki yılın aynı dönemine göre yüzde 36 oranında, bir önceki çeyreğe göre ise yüzde 1 oranında artmıştır. Tüketici kredisi ve konut kredileri toplam bakiyesi bir önceki yılın aynı dönemine göre yüzde 44, bir önceki üç aylık döneme göre ise yüzde 1 oranında büyümüştür.

Kullandırılan Kredi Miktarı ve Kişi Sayısı (Bakiye)



* 3 aylık dönem sonunda tüketici kredisi ve konut kredisi bakiyesi = Dönem başı değeri + dönem içinde kullandırılan kredi - dönem içinde geri ödemesi yapılan kredi

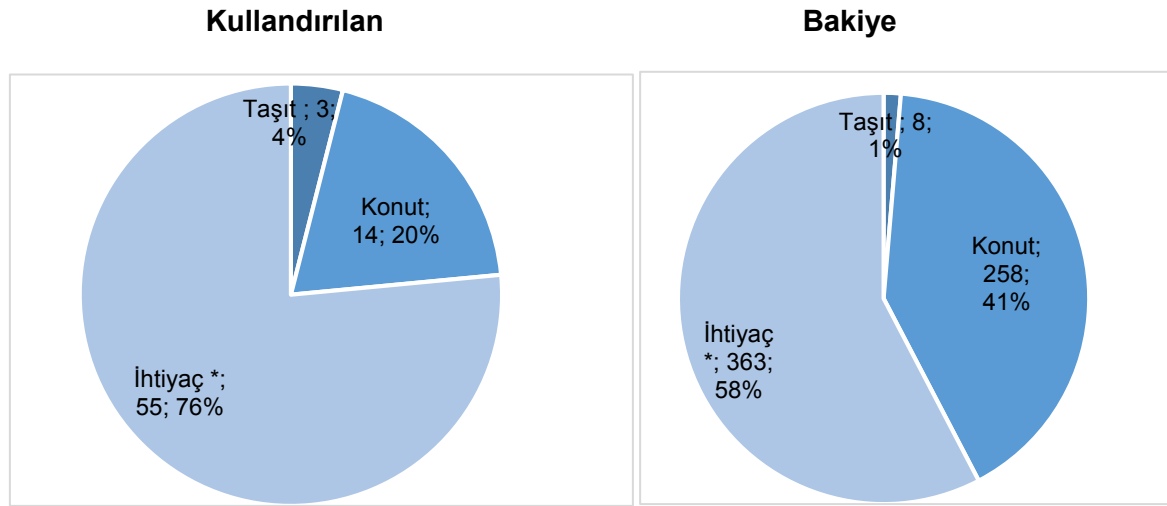
Bakiyeler itibariyle incelendiğinde, bir önceki yılın aynı üç aylık dönemine göre taşıt kredileri yüzde 62, konut kredileri yüzde 35 ve ihtiyaç kredileri ise yüzde 50 oranında artmıştır.

¹ Mevduat bankaları ile kalkınma ve yatırım bankalarını kapsamaktadır.

Mal ve Hizmet Gruplarına Göre Dağılım

Ekim-Aralık 2020 döneminde kullanılan tüketici kredileri ve konut kredilerinde ihtiyaç kredileri yüzde 76 ile en büyük paya sahiptir. Bunu sırasıyla, yüzde 20 ve yüzde 4 pay ile konut ve taşıt kredileri izlemektedir. Aynı dönemde 2,9 milyon kişi yaklaşık 55 milyar TL tutarında ihtiyaç kredisi, yaklaşık 64 bin kişi yaklaşık 14 milyar TL tutarında konut kredisi ve 24 bin kişi yaklaşık 3 milyar TL tutarında taşıt kredisi kullanmıştır.

Mal ve Hizmet Gruplarına Göre Dağılım (milyar TL, yüzde)



*Dayanıklı tüketim malları, mesleki amaç, eğitim, tatil, gıda, giyim vb. amaçlar için kullanılan krediler.

Kullandırılan tüketici kredileri ve konut kredilerinde bir önceki yılın aynı dönemine göre konut kredileri yüzde 44 oranında, ihtiyaç kredileri ise yüzde 42 oranında azalırken, taşıt kredileri ise yüzde 18 oranında artmıştır.

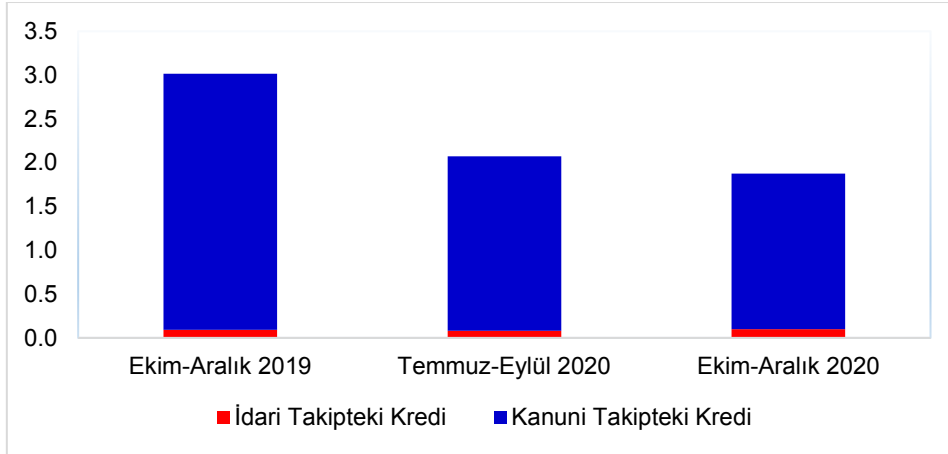
Vade Dağılımı

Ekim-Aralık 2020 dönemi içinde kullanılan tüketici kredileri ve konut kredilerinde yüzde 42 pay ile en fazla tercih edilen vade dilimi 25-36 aydır. Bunu yüzde 14 pay ile 49-72 ay ve yüzde 14 pay ile 73 ay ve üzeri vade dilimleri izlemiştir.

Takipteki Tüketici Kredileri ve Konut Kredileri

Ekim-Aralık 2020 dönemi itibarıyla 11,8 milyar TL olan takipteki krediler (idari+kanuni), tüketici kredileri ve konut kredileri toplamının yüzde 1,9'unu oluşturmuştur.

Takipteki Kredilerin Bakiye Miktarına Oranı (yüzde)



Ekim-Aralık 2020 döneminde kullanılan tüketici kredileri ve konut kredilerinden kanuni takibe alınan kredi miktarı 442 milyon TL (aynı dönemde kullanılan kredilerin yüzde 0,6'sı) olmuştur. Söz konusu kredilerin yüzde 1'ini taşıt, yüzde 9'unu konut, yüzde 90'ını ihtiyaç kredileri oluşturmuştur.

Önemli Not: Bu raporda yer alan istatistikler, Haziran 2013 dönemi itibarıyla 36, Aralık 2013 dönemi itibarıyla 34, Aralık 2013'den Mart 2014 dönemine kadar 33, Haziran 2014'ten Aralık 2014'e kadar 34, Mart 2015'ten Mart 2017'ye kadar 33, Haziran 2017 dönemi itibarıyla 32 Türkiye Bankalar Birliği üyesi olan ve tüketici kredisi ve konut kredisi kullandıran banka verisinden oluşmuştur. Raporda yer alan istatistikler "Bankalarca Kamuya Açıklanacak Finansal Tablolar ile Bunlara İlişkin Açıklama ve Dipnotlar Hakkında Tebliğ"deki değişikliğe paralel olarak yayınlanmaktadır. Söz konusu Tebliğ kapsamında yayınlanan tüketici kredileri ve konut kredileri toplu sonuçları ile bu raporun toplulaştırılmış bakiye sonuçları arasında farklar bulunmaktadır. Bu fark bazı bankaların reeskontlarını henüz dağıtamamış olmasından kaynaklanmaktadır. Ayrıca, bu rapordaki bilgiler gerçek kişilerce kullanılan ve ticari amaçlı olmayan bireysel kredileri kapsamakta olup bireysel kredi kartları, personel kredi kartları ve kredili mevduat hesaplarını içermemektedir. Bazı bankaların, ilgili tebliğe göre hazırladıkları tüketici kredileri bilgileri kredili mevduat hesaplarını içermektedir; bu nedenle, bu raporda yer alan tüketici kredileri ve konut kredileri bilgileri ile bu konuda da farklılıklar oluşmaktadır. Kişi sayılarında herhangi bir tekilleştirme işlemi yapılmamaktadır.

Türkiye Bankalar Birliği Tüketici Kredileri ve Konut Kredileri *

I. Tüketici Kredileri ve Konut Kredileri, Milyon TL

Dönem		Kullandırılan**			
		Miktar	Kişi Sayısı, (Adet)	İdari Takip.	Kanuni Takip.
2019	TP	122,397	4,491,559	33	969
	YP	2	16	0	0
	Toplam	122,399	4,491,575	33	969
2020	TP	122,472	4,180,366	25	794
	YP	2	13	0	0
	Toplam	122,475	4,180,379	25	794
2020	TP	119,177	5,640,297	7	122
	YP	1	2	0	0
	Toplam	119,178	5,640,299	7	122
2020	TP	137,521	3,613,607	23	610
	YP	1	8	0	0
	Toplam	137,522	3,613,615	23	610
2020	TP	71,566	3,007,842	15	442
	YP	2	22	0	0
	Toplam	71,569	3,007,864	15	442

Dönem		Bakiye****			
		Miktar	Kişi Sayısı, (Adet)	İdari Takip.	Kanuni Takip.
2019	TP	437,541	18,598,055	408	12,785
	YP	160	524	0	5
	Toplam	437,700	18,598,579	408	12,790
2020	TP	478,384	19,286,020	427	12,780
	YP	156	643	0	6
	Toplam	478,540	19,286,663	427	12,786
2020	TP	548,882	24,268,007	520	12,117
	YP	155	593	0	7
	Toplam	549,037	24,268,600	520	12,125
2020	TP	620,008	25,103,375	497	12,346
	YP	171	532	0	8
	Toplam	620,180	25,103,907	497	12,354
2020	TP	629,040	25,251,640	616	11,170
	YP	161	307	0	9
	Toplam	629,201	25,251,947	616	11,179

II. Tüketici Kredileri ve Konut Kredileri Dağılımı

1.1. Mal ve hizmet gruplarına göre dağılım

Dönem		Kullandırılan Miktar, Milyon TL				
		Taahhüt	Konut	İhtiyaç *****	Diğer *****	Toplam
2019	TP	2,404	25,074	94,901	18	122,397
	YP	1	1	0	0	2
	Toplam	2,405	25,075	94,901	18	122,399
2020	TP	1,227	24,088	97,141	15	122,472
	YP	0	1	1	0	2
	Toplam	1,228	24,089	97,143	15	122,475
2020	TP	1,899	33,230	84,026	21	119,177
	YP	1	0	0	0	1
	Toplam	1,900	33,230	84,026	21	119,178
2020	TP	2,849	55,001	79,652	18	137,521
	YP	1	0	0	0	1
	Toplam	2,851	55,001	79,652	18	137,522
2020	TP	2,839	13,974	54,744	9	71,566
	YP	1	0	1	0	2
	Toplam	2,840	13,975	54,745	9	71,569

Dönem		Kişi Sayısı				
		Taahhüt	Konut	İhtiyaç *****	Diğer *****	Toplam
2019	TP	35,007	147,728	4,307,138	1,686	4,491,559
	YP	8	3	5	0	16
	Toplam	35,015	147,731	4,307,143	1,686	4,491,575
2020	TP	15,793	127,570	4,035,705	1,298	4,180,366
	YP	2	4	7	0	13
	Toplam	15,795	127,574	4,035,712	1,298	4,180,379
2020	TP	22,050	151,445	5,465,674	1,128	5,640,297
	YP	2	0	0	0	2
	Toplam	22,052	151,445	5,465,674	1,128	5,640,299
2020	TP	29,197	230,193	3,353,045	1,172	3,613,607
	YP	6	0	2	0	8
	Toplam	29,203	230,193	3,353,047	1,172	3,613,615
2020	TP	24,180	64,061	2,918,875	726	3,007,842
	YP	4	1	17	0	22
	Toplam	24,184	64,062	2,918,892	726	3,007,864

Dönem		Bakiye Miktar, Milyon TL				
		Taahhüt	Konut	İhtiyaç *****	Diğer *****	Toplam
2019	TP	5,206	190,455	241,868	12	437,541
	YP	22	66	71	0	160
	Toplam	5,228	190,521	241,940	12	437,700
2020	TP	4,997	199,900	273,476	12	478,384
	YP	20	62	73	0	156
	Toplam	5,018	199,962	273,549	12	478,540
2020	TP	5,701	219,433	323,736	13	548,882
	YP	21	62	72	0	155
	Toplam	5,721	219,495	323,808	13	549,037
2020	TP	7,047	257,066	355,881	14	620,008
	YP	22	68	81	0	171
	Toplam	7,068	257,134	355,963	14	620,180
2020	TP	8,457	257,869	362,699	14	629,040
	YP	19	61	82	0	161
	Toplam	8,476	257,930	362,781	14	629,201

Dönem		Bakiye Kişi Sayısı				
		Taahhüt	Konut	İhtiyaç *****	Diğer *****	Toplam
2019	TP	141,670	2,283,638	16,172,299	448	18,598,055
	YP	195	208	121	0	524
	Toplam	141,865	2,283,846	16,172,420	448	18,598,579
2020	TP	129,064	2,164,234	16,992,302	420	19,286,020
	YP	195	208	240	0	643
	Toplam	129,259	2,164,442	16,992,542	420	19,286,663
2020	TP	249,012	2,188,364	21,830,210	421	24,268,007
	YP	184	202	207	0	593
	Toplam	249,196	2,188,566	21,830,417	421	24,268,600
2020	TP	135,460	2,390,671	22,576,825	419	25,103,375
	YP	162	183	187	0	532
	Toplam	135,622	2,390,854	22,577,012	419	25,103,907
2020	TP	130,684	2,347,224	22,773,315	417	25,251,640
	YP	116	135	56	0	307
	Toplam	130,800	2,347,359	22,773,371	417	25,251,947

* Tüketici kredisi ve konut kredisi veren tüm bankaların toplulaştırılmış bilgilerini içermektedir. Banka isimleri ekte listelenmektedir.

** İlgili 3 ay içerisinde gerçek kişilerce kullanılan ve ticari amaçlı olmayan bireysel tüketici kredileri ve konut kredilerini kapsamaktadır. Kredili mevduat hesaplarını içermemektedir.

*** Gerçek kişilerin aldıkları, ticari amaçlı olmayan "Yabancı Para" bireysel tüketici kredileri ve konut kredilerinin TL cinsinden değerini ifade eder.

**** İlgili 3 aylık dönem sonunda bireysel tüketici kredisi ve konut kredisi bakiyesi = Dönem başı değeri + dönemde içinde kullandırılan krediler - dönemde içinde geri ödemesi yapılan krediler

***** Dayanıklı tüketim malları, yarı dayanıklı tüketim malları ile evlilik, eğitim ve sağlık için kullandırılan tüketici kredileri.

***** Bu grupların herhangi birisinde sınıflandırılmayan krediler. Kalem içerikleri değiştirildiği için 2015 yılından itibaren "diğer" ile "ihtiyaç" kalemleri arasında geçiş olmuştur.

Türkiye Bankalar Birliği
Tüketici Kredileri ve Konut Kredileri

1.2. Kanuni Takipteki Tüketici Kredileri ve Konut Kredileri

		Kullandırılan Miktar, Milyon TL				
Dönem		Taahhüt	Konut	İhtiyaç	Diğer	Toplam
2019 Aralık	TP	16	125	827	0	969
	YP	0	0	0	0	0
	Toplam	16	125	827	0	969
2020 Mart	TP	10	94	690	0	794
	YP	0	0	0	0	0
	Toplam	10	94	690	0	794
2020 Haziran	TP	2	13	107	0	122
	YP	0	0	0	0	0
	Toplam	2	13	107	0	122
2020 Eylül	TP	5	40	565	0	610
	YP	0	0	0	0	0
	Toplam	5	40	565	0	610
2020 Aralık	TP	3	41	398	0	442
	YP	0	0	0	0	0
	Toplam	3	41	398	0	442

2. Meslek gruplarına göre dağılım

		Kullandırılan Miktar, Milyon TL				
Dönem		Ücretli	Serbest Meslek	Diğer	Sınıflandırma yapmayanlar	Toplam
2019 Aralık	TP	86,694	15,645	14,475	5,582	122,397
	YP	1	1	0	0	2
	Toplam	86,696	15,646	14,475	5,582	122,399
2020 Mart	TP	87,209	14,992	14,274	5,998	122,472
	YP	2	0	0	0	2
	Toplam	87,211	14,992	14,274	5,998	122,475
2020 Haziran	TP	83,266	12,419	16,087	7,405	119,177
	YP	0	1	0	0	1
	Toplam	83,266	12,420	16,087	7,405	119,178
2020 Eylül	TP	98,251	16,735	16,223	6,312	137,521
	YP	1	1	0	0	1
	Toplam	98,252	16,735	16,223	6,312	137,522
2020 Aralık	TP	48,684	10,812	8,951	3,120	71,566
	YP	2	0	0	1	2
	Toplam	48,685	10,812	8,951	3,120	71,569

		Kişi Sayısı				
Dönem		Ücretli	Serbest Meslek	Diğer	Sınıflandırma yapmayanlar	Toplam
2019 Aralık	TP	3,167,379	466,234	655,589	202,357	4,491,559
	YP	13	3	0	0	16
	Toplam	3,167,392	466,237	655,589	202,357	4,491,575
2020 Mart	TP	2,969,801	428,482	585,567	196,516	4,180,366
	YP	12	1	0	0	13
	Toplam	2,969,813	428,483	585,567	196,516	4,180,379
2020 Haziran	TP	3,554,996	407,747	1,137,741	539,813	5,640,297
	YP	0	1	0	1	2
	Toplam	3,554,996	407,748	1,137,741	539,814	5,640,299
2020 Eylül	TP	2,549,093	329,000	516,475	219,039	3,613,607
	YP	7	1	0	0	8
	Toplam	2,549,100	329,001	516,475	219,039	3,613,615
2020 Aralık	TP	2,139,150	296,596	453,061	119,035	3,007,842
	YP	19	0	0	3	22
	Toplam	2,139,169	296,596	453,061	119,038	3,007,864

Türkiye Bankalar Birliği
Tüketici Kredileri ve Konut Kredileri

3. Yaş gruplarına göre dağılım

		Kullandırılan Miktar, Milyon TL					Sınıflandırma yapmayanlar	Toplam
Dönem		18-25	26-35	36-55	56-65	66+		
2019 Aralık	TP	8,724	37,020	59,178	13,737	3,340	398	122,397
	YP	0	0	2	0	0	0	2
	Toplam	8,724	37,020	59,180	13,737	3,340	398	122,399
2020 Mart	TP	9,683	37,504	58,172	13,520	3,218	376	122,472
	YP	0	0	1	1	0	0	2
	Toplam	9,683	37,504	58,174	13,520	3,218	376	122,475
2020 Haziran	TP	11,020	38,861	54,982	11,125	2,236	952	119,177
	YP	0	0	1	0	0	0	1
	Toplam	11,020	38,861	54,983	11,125	2,236	952	119,178
2020 Eylül	TP	12,048	43,969	65,462	12,790	2,743	510	137,521
	YP	0	1	1	0	0	0	1
	Toplam	12,048	43,969	65,463	12,790	2,743	510	137,522
2020 Aralık	TP	6,873	22,181	33,566	6,950	1,734	263	71,566
	YP	0	0	2	1	0	0	2
	Toplam	6,873	22,181	33,568	6,951	1,734	263	71,569

		Kişi Sayısı					Sınıflandırma yapmayanlar	Toplam
Dönem		18-25	26-35	36-55	56-65	66+		
2019 Aralık	TP	385,395	1,462,674	2,011,873	481,461	134,234	15,922	4,491,559
	YP	0	2	13	1	0	0	16
	Toplam	385,395	1,462,676	2,011,886	481,462	134,234	15,922	4,491,575
2020 Mart	TP	503,123	1,327,134	1,784,961	427,649	125,396	12,103	4,180,366
	YP	0	2	8	3	0	0	13
	Toplam	503,123	1,327,136	1,784,969	427,652	125,396	12,103	4,180,379
2020 Haziran	TP	902,604	1,763,553	2,230,342	476,022	112,175	155,601	5,640,297
	YP	0	0	1	0	1	0	2
	Toplam	902,604	1,763,553	2,230,343	476,022	112,176	155,601	5,640,299
2020 Eylül	TP	535,862	1,136,812	1,488,899	339,529	96,459	16,046	3,613,607
	YP	0	5	3	0	0	0	8
	Toplam	535,862	1,136,817	1,488,902	339,529	96,459	16,046	3,613,615
2020 Aralık	TP	486,834	969,418	1,199,846	260,208	82,560	8,976	3,007,842
	YP	0	11	9	2	0	0	22
	Toplam	486,834	969,429	1,199,855	260,210	82,560	8,976	3,007,864

Türkiye Bankalar Birliği
Tüketici Kredileri ve Konut Kredileri

4. Gelir gruplarına göre dağılım

		Kullanılan Miktar, Milyon TL						
Dönem		0 - 1.000 TL	1.001-2.000 TL	2.001-3.000 TL	3.001-5.000 TL	5.001 + TL	Sınıflandırma yapmayanlar	Toplam
2019 Aralık	TP	33,141	3,861	10,137	15,904	47,454	11,899	122,397
	YP	0	0	0	0	2	0	2
	Toplam	33,141	3,861	10,137	15,904	47,456	11,899	122,399
2020 Mart	TP	33,123	3,622	9,770	14,673	47,132	14,153	122,472
	YP	0	0	0	0	2	0	2
	Toplam	33,123	3,622	9,770	14,673	47,134	14,153	122,475
2020 Haziran	TP	25,832	3,826	10,478	15,179	43,096	20,765	119,177
	YP	0	0	0	0	1	0	1
	Toplam	25,832	3,826	10,478	15,179	43,097	20,765	119,178
2020 Eylül	TP	29,616	3,300	8,575	15,143	59,985	20,902	137,521
	YP	0	0	0	0	1	0	1
	Toplam	29,616	3,300	8,575	15,143	59,987	20,902	137,522
2020 Aralık	TP	20,295	1,312	3,698	6,151	31,132	8,979	71,566
	YP	0	0	0	0	2	0	2
	Toplam	20,295	1,312	3,698	6,151	31,134	8,979	71,569

		Kişi Sayısı						
Dönem		0 - 1.000 TL	1.001-2.000 TL	2.001-3.000 TL	3.001-5.000 TL	5.001 + TL	Sınıflandırma yapmayanlar	Toplam
2019 Aralık	TP	1,347,584	174,496	464,007	570,769	1,245,770	688,933	4,491,559
	YP	1	0	0	0	15	0	16
	Toplam	1,347,585	174,496	464,007	570,769	1,245,785	688,933	4,491,575
2020 Mart	TP	1,283,049	160,068	416,425	525,207	1,170,699	624,918	4,180,366
	YP	1	0	0	0	12	0	13
	Toplam	1,283,050	160,068	416,425	525,207	1,170,711	624,918	4,180,379
2020 Haziran	TP	1,026,713	282,632	880,472	830,413	1,219,491	1,400,576	5,640,297
	YP	0	0	0	1	1	0	2
	Toplam	1,026,713	282,632	880,472	830,414	1,219,492	1,400,576	5,640,299
2020 Eylül	TP	1,000,909	88,785	288,854	387,164	1,118,840	729,055	3,613,607
	YP	1	0	0	0	7	0	8
	Toplam	1,000,910	88,785	288,854	387,164	1,118,847	729,055	3,613,615
2020 Aralık	TP	920,942	74,386	178,809	284,973	953,436	595,296	3,007,842
	YP	1	0	0	1	20	0	22
	Toplam	920,943	74,386	178,809	284,974	953,456	595,296	3,007,864

Türkiye Bankalar Birliği
Tüketici Kredileri ve Konut Kredileri

5. Eğitim düzeyine göre dağılım

		Kullandırılan Miktar, Milyon TL					
Dönem		İlk-ortaokul	Lise	Fakülte ve Yüksekokul	Sınıflandırma yapmayanlar	Toplam	
2019 Aralık	TP	24,165	41,865	49,515	6,851	122,397	
	YP	0	0	2	0	2	
	Toplam	24,165	41,866	49,517	6,851	122,399	
2020 Mart	TP	23,558	40,920	50,500	7,494	122,472	
	YP	0	0	2	0	2	
	Toplam	23,558	40,920	50,502	7,494	122,475	
2020 Haziran	TP	24,162	36,921	48,933	9,161	119,177	
	YP	0	1	0	0	1	
	Toplam	24,162	36,922	48,933	9,161	119,178	
2020 Eylül	TP	23,522	42,049	62,686	9,264	137,521	
	YP	0	1	1	0	1	
	Toplam	23,522	42,049	62,686	9,264	137,522	
2020 Aralık	TP	13,275	23,155	30,108	5,029	71,566	
	YP	0	1	1	0	2	
	Toplam	13,275	23,156	30,109	5,029	71,569	

		Kişi Sayısı					
Dönem		İlk-ortaokul	Lise	Fakülte ve Yüksekokul	Sınıflandırma yapmayanlar	Toplam	
2019 Aralık	TP	1,002,153	1,525,232	1,484,398	479,776	4,491,559	
	YP	1	2	13	0	16	
	Toplam	1,002,154	1,525,234	1,484,411	479,776	4,491,575	
2020 Mart	TP	914,796	1,420,673	1,399,702	445,195	4,180,366	
	YP	1	2	10	0	13	
	Toplam	914,797	1,420,675	1,399,712	445,195	4,180,379	
2020 Haziran	TP	1,656,129	1,793,531	1,420,520	770,117	5,640,297	
	YP	0	2	0	0	2	
	Toplam	1,656,129	1,793,533	1,420,520	770,117	5,640,299	
2020 Eylül	TP	748,147	1,124,183	1,226,249	515,028	3,613,607	
	YP	0	6	2	0	8	
	Toplam	748,147	1,124,189	1,226,251	515,028	3,613,615	
2020 Aralık	TP	648,010	957,367	996,385	406,080	3,007,842	
	YP	1	5	16	0	22	
	Toplam	648,011	957,372	996,401	406,080	3,007,864	

Türkiye Bankalar Birliği
Tüketici Kredileri ve Konut Kredileri Raporu

6. Vade Dilimlerine göre dağılım

		Kullandırılan Miktar, Milyon TL									
Dönem		3-12 ay	13-18 ay	19-24 ay	25-36 ay	37-48 ay	49-72 ay	73 +	Sınıflandırma yapmayanlar	Toplam	
2019 Aralık	TP	8,218	4,852	12,572	22,884	15,861	33,790	24,137	83	122,397	
	YP	0	0	0	1	0	0	0	0	2	
	Toplam	8,219	4,852	12,573	22,885	15,861	33,790	24,137	83	122,399	
2020 Mart	TP	7,442	4,630	11,745	21,402	15,382	36,556	25,242	71	122,472	
	YP	0	0	0	1	0	1	0	0	2	
	Toplam	7,443	4,630	11,745	21,403	15,382	36,557	25,242	71	122,475	
2020 Haziran	TP	5,312	3,582	9,578	33,000	10,601	25,413	31,630	60	119,177	
	YP	0	0	0	0	0	1	0	0	1	
	Toplam	5,312	3,582	9,578	33,000	10,601	25,413	31,630	60	119,178	
2020 Eylül	TP	6,814	3,118	9,279	25,381	11,255	28,934	52,689	49	137,521	
	YP	0	0	0	0	0	1	0	0	1	
	Toplam	6,815	3,118	9,279	25,381	11,255	28,935	52,689	49	137,522	
2020 Aralık	TP	7,100	2,679	7,027	30,147	4,098	10,295	10,160	61	71,566	
	YP	0	0	0	1	0	1	0	0	2	
	Toplam	7,100	2,679	7,027	30,148	4,098	10,296	10,160	61	71,569	

		Kişi Sayısı									
Dönem		3-12 ay	13-18 ay	19-24 ay	25-36 ay	37-48 ay	49-72 ay	73 +	Sınıflandırma yapmayanlar	Toplam	
2019 Aralık	TP	1,128,215	335,939	660,053	808,537	471,336	767,619	313,140	6,720	4,491,559	
	YP	3	0	3	6	1	2	1	0	16	
	Toplam	1,128,218	335,939	660,056	808,543	471,337	767,621	313,141	6,720	4,491,575	
2020 Mart	TP	960,512	332,592	596,118	737,443	440,381	800,954	306,211	6,156	4,180,366	
	YP	2	1	1	5	0	4	0	0	13	
	Toplam	960,514	332,593	596,119	737,448	440,381	800,958	306,211	6,156	4,180,379	
2020 Haziran	TP	628,808	310,602	598,293	3,083,065	269,223	522,605	221,825	5,876	5,640,297	
	YP	0	0	0	1	0	1	0	0	2	
	Toplam	628,808	310,602	598,293	3,083,066	269,223	522,606	221,825	5,876	5,640,299	
2020 Eylül	TP	819,794	212,020	455,514	955,747	281,010	552,885	332,890	3,747	3,613,607	
	YP	3	1	1	1	0	2	0	0	8	
	Toplam	819,797	212,021	455,515	955,748	281,010	552,887	332,890	3,747	3,613,615	
2020 Aralık	TP	844,096	203,875	395,257	1,076,146	142,336	293,774	48,022	4,337	3,007,842	
	YP	11	0	1	4	1	5	0	0	22	
	Toplam	844,107	203,875	395,258	1,076,150	142,337	293,779	48,022	4,337	3,007,864	

Bilgi gönderen bankalar

- 1 Akbank T.A.Ş.
- 2 Aktif Yatırım Bankası A.Ş.
- 3 Alternatifbank A.Ş.
- 4 Anadolubank A.Ş.
- 5 Arap Türk Bankası A.Ş.
- 6 Bank Mellat
- 7 BankPozitif Kredi ve Kalkınma Bankası A.Ş.
- 8 Birleşik Fon Bankası A.Ş.
- 9 Burgan Bank A.Ş.
- 10 Denizbank A.Ş.
- 11 Fibabanka A.Ş.
- 12 GSD Yatırım Bankası A.Ş.
- 13 HSBC Bank A.Ş.
- 14 ICBC Turkey Bank A.Ş.
- 15 ING Bank A.Ş.
- 16 İller Bankası A.Ş.
- 17 Nurol Yatırım Bankası A.Ş.
- 18 Odea Bank A.Ş.
- 19 QNB Finansbank A.Ş.
- 20 Şekerbank T.A.Ş.
- 21 Turkish Bank A.Ş.
- 22 Turkland Bank A.Ş.
- 23 Türk Ekonomi Bankası A.Ş.
- 24 Türk Eximbank
- 25 Türkiye Cumhuriyeti Ziraat Bankası A.Ş.
- 26 Türkiye Garanti Bankası A.Ş.
- 27 Türkiye Halk Bankası A.Ş.
- 28 Türkiye İş Bankası A.Ş.
- 29 Türkiye Kalkınma ve Yatırım Bankası A.Ş.
- 30 Türkiye Sınai Kalkınma Bankası A.Ş.
- 31 Türkiye Vakıflar Bankası A.Ş.
- 32 Yapı ve Kredi Bankası A.Ş.

1. Rapor içindeki bilgiler tüketici kredisi ve konut kredisi veren üye bankaların Türkiye Bankalar Birliği'ne gönderdikleri istatistiki bilgilerden yararlanılarak hazırlanmıştır. Kişi sayılarında herhangi bir tekilleştirme işlemi yapılmamaktadır.

2. Raporda yer alan istatistikler, "Bankalarca Kamuya Açıklanacak Finansal Tablolara İlişkin Açıklama ve Dipnotlar Hakkında Tebliğ"deki değişikliğe paralel olarak yayınlanmaktadır. Söz konusu Tebliğ kapsamında yayınlanan tüketici kredileri ve konut kredileri toplu sonuçları ile bu raporun toplulaştırılmış bakiye sonuçları arasında farklar bulunmaktadır. Bu fark bazı bankaların reeskontlarını henüz dağıtamamış olmasından kaynaklanmaktadır. Ayrıca, bu rapordaki bilgiler gerçek kişilerce kullanılan ve ticari amaçlı olmayan bireysel kredileri kapsamakta olup bireysel kredi kartları, personel kredi kartları ve kredili mevduat hesaplarını içermemektedir. Bazı bankaların, ilgili tebliğe göre hazırladıkları tüketici kredileri bilgileri kredili mevduat hesaplarını içermektedir; bu nedenle, bu raporda yer alan tüketici kredileri ve konut kredileri bilgileri ile bu konuda da farklılıklar oluşmaktadır.

3. Türkiye Bankalar Birliği bu raporda yer alan bilgilerin yanlışsız olması için gerekli özeni göstermiş olmakla birlikte, bu konuda herhangi bir sorumluluk üstlenmez. Bu raporun tüm yayın hakları Türkiye Bankalar Birliği'ne aittir. Çalışma, kaynak gösterilmek şartıyla yapılacak alıntılar dışında Türkiye Bankalar Birliği'nin yazılı izni olmaksızın hiçbir yolla çoğaltılamaz.