

Tüketici Kredileri ve Konut Kredileri İstatistikleri

Mart 2018

Rapor Kodu:DT01

Temmuz 2018



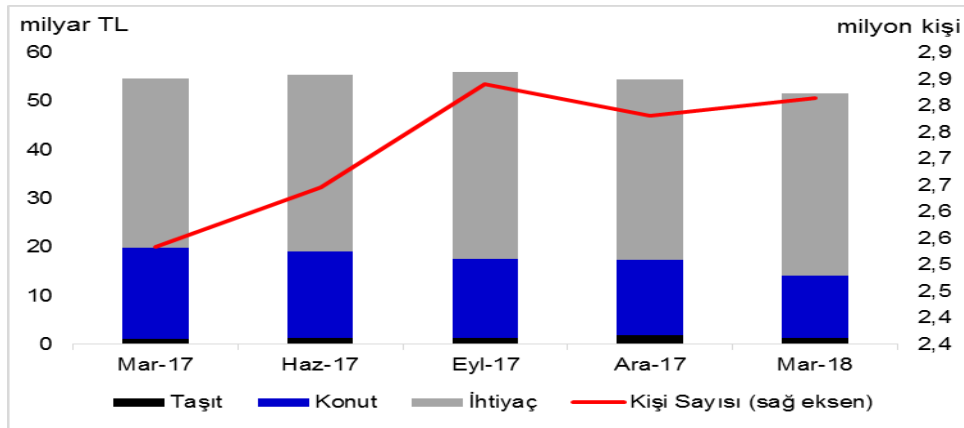
Tüketici Kredileri ve Konut Kredileri ¹ Mart 2018

Tüketici kredisi ve konut kredisi kullanan toplam kişi sayısı 21 milyon kişi, kredi miktarı ise 384 milyar TL olarak gerçekleşmiştir.

Kullandırılan Miktar ve Kişi Sayısı

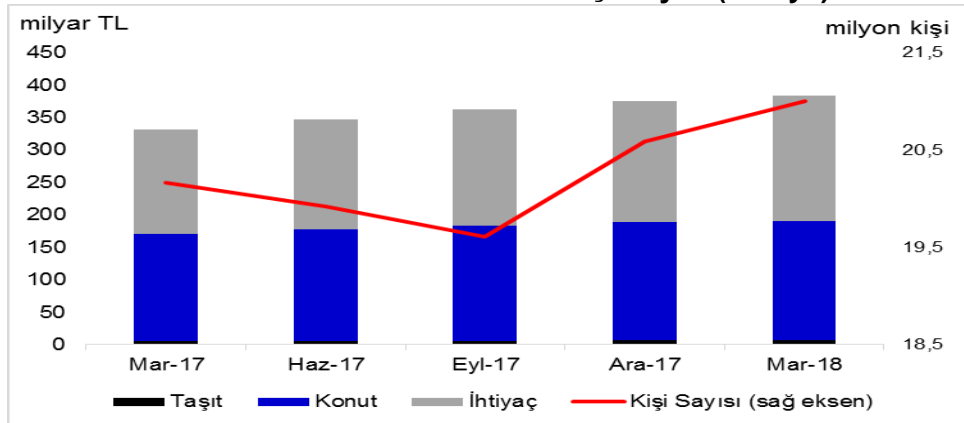
Ocak-Mart 2018 döneminde yaklaşık 2,8 milyon kişiye, 52 milyar TL tutarında tüketici kredisi ve konut kredisi kullandırılmıştır. Kredi kullanan kişi sayısı bir önceki yılın aynı dönemine göre yüzde 11 artarken, kredi miktarı ise yüzde 6 oranında azalmıştır. Böylece 2018 yılının ilk çeyreği itibarıyla son bir yılda toplam 11,1 milyon kişiye yaklaşık 217 milyar TL tutarında tüketici ve konut kredisi kullandırılmıştır.

Kullandırılan Kredi Miktarı ve Kişi Sayısı (Dönemsel)



Ocak-Mart 2018 dönemi sonu itibarıyla tüketici kredileri ve konut kredileri bakiyesi 384 milyar TL, kredi kullanan toplam kişi sayısı ise 21 milyon'dur. Toplam kişi sayısı bir önceki yılın aynı dönemine göre 836 bin, bir önceki çeyreğe göre 412 bin kişi artmıştır. Tüketici kredisi ve konut kredileri bakiyesi bir önceki yılın aynı dönemine göre yüzde 16, bir önceki üç aylık döneme göre ise yüzde 2 oranında büyümüştür.

Kullandırılan Kredi Miktarı ve Kişi Sayısı (Bakiye)



* 3 aylık dönem sonunda tüketici kredisi ve konut kredisi bakiyesi = Dönem başı değeri + dönem içinde kullandırılan kredi - dönem içinde geri ödemesi yapılan kredi

¹ Mevduat bankaları ile kalkınma ve yatırım bankalarını kapsamaktadır.

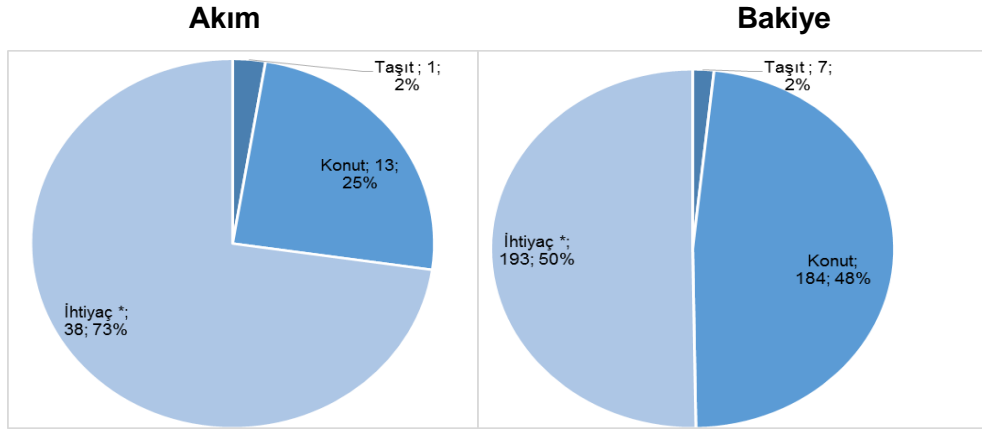
Bakiler itibariyle bakıldığında, bir önceki yılın aynı üç aylık dönemine göre taşıt kredileri yüzde 10, konut kredileri yüzde 12 ve ihtiyaç kredileri ise yüzde 19 oranında artmıştır.

Mal ve Hizmet Gruplarına Göre Dağılım

Ocak-Mart 2018 döneminde ihtiyaç kredileri yüzde 72 ile en büyük paya sahiptir. Bunu sırasıyla, yüzde 25 ve yüzde 3 pay ile konut ve taşıt kredileri izlemektedir. Aynı dönemde 2,7 milyon kişi yaklaşık 38 milyar TL tutarında ihtiyaç kredisi, 91 bin kişi yaklaşık 13 milyar TL tutarında konut kredisi ve 27,4 bin kişi 1 milyar TL tutarında taşıt kredisi kullanmıştır.

Bir önceki yılın aynı dönemine göre taşıt kredileri yüzde 21 oranında, ihtiyaç kredileri yüzde 8 oranında artarken, konut kredileri yüzde 32 oranında azalmıştır.

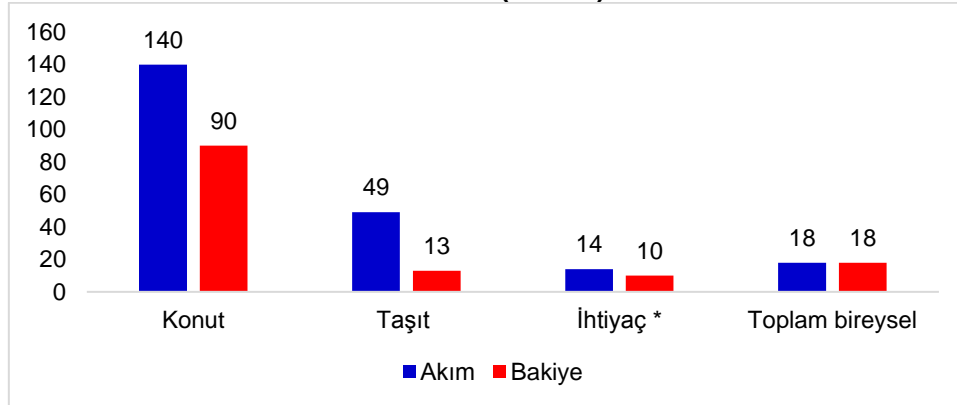
Mal ve Hizmet Gruplarına Göre Dağılım (milyar TL, yüzde)



*Dayanıklı tüketim malları, mesleki amaç, eğitim, tatil, gıda, giyim vb. amaçlar için kullanılan krediler.

Ocak-Mart 2018 dönemi içinde kullananlar bazında ortalama bireysel kredi 18 bin TL'dir. Bu büyüklük konut kredilerinde 140 bin TL, ihtiyaç kredilerinde 14 bin TL ve taşıt kredilerinde 49 bin TL olmuştur.

Mal ve Hizmet Gruplarına Göre Kişi Başı Ortalama Tüketici Kredileri ve Konut Kredileri (bin TL)



*Dayanıklı tüketim malları, mesleki amaç, eğitim, tatil, gıda, giyim vb. amaçlar için kullanılan krediler.

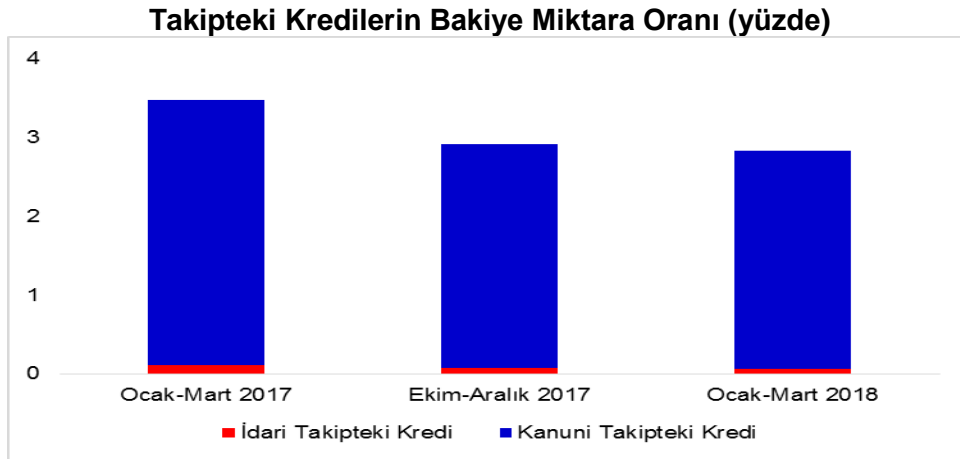
Ocak-Mart 2018 dönemi sonundaki bakiye verilerine göre ortalama bireysel kredi miktarı 18 bin TL'dir. Bu miktar konut kredilerinde 90 bin TL, ihtiyaç kredilerinde 10 bin TL ve taşıt kredilerinde 13 bin TL'dir.

Vade Dağılımı

Ocak-Mart 2018 dönemi içinde kullanılan tüketici kredileri ve konut kredilerinde yüzde 31 pay ile en fazla tercih edilen vade dilimi 37-48 aydır. Bunu yüzde 22 pay ile 73 ay üzeri ve yüzde 16 pay ile 25-36 ay vade dilimleri izlemiştir.

Takipteki Tüketici Kredileri ve Konut Kredileri

Ocak-Mart 2018 dönemi itibariyle yaklaşık 10 milyar TL olan takipteki krediler (idari+kanuni), tüketici kredileri ve konut kredileri toplamının yüzde 2,8'ini oluşturmuştur.



Ocak-Mart 2018 döneminde kullanılan tüketici kredileri ve konut kredilerinden kanuni takibe alınan kredi miktarı, bir önceki yılın aynı dönemine göre yüzde 5 oranında azalarak 709 milyon TL olmuştur. Söz konusu kredilerin yüzde 2'sini taşıt, yüzde 11'ini konut, yüzde 87'sini ihtiyaç kredileri oluşturmuştur.

Önemli Not: Bu raporda yer alan istatistikler, Haziran 2013 dönemi itibariyle 36, Aralık 2013 dönemi itibariyle 34, Aralık 2013'den Mart 2014 dönemine kadar 33, Haziran 2014'ten Aralık 2014'e kadar 34, Mart 2015'ten Mart 2017'ye kadar 33, Haziran 2017 dönemi itibariyle 32 Türkiye Bankalar Birliği üyesi olan ve tüketici kredisi ve konut kredisi kullandıran banka verisinden oluşmuştur. Raporda yer alan istatistikler "Bankalarca Kamuya Açıklanacak Finansal Tablolar ile Bunlara İlişkin Açıklama ve Dipnotlar Hakkında Tebliğ"deki değişikliğe paralel olarak yayınlanmaktadır. Söz konusu Tebliğ kapsamında yayınlanan tüketici kredileri ve konut kredileri toplu sonuçları ile bu raporun toplulaştırılmış bakiye sonuçları arasında farklar bulunmaktadır. Bu fark bazı bankaların reeskontlarını henüz dağıtamamış olmasından kaynaklanmaktadır. Ayrıca, bu rapordaki bilgiler gerçek kişilerce kullanılan ve ticari amaçlı olmayan bireysel kredileri kapsamakta olup bireysel kredi kartları, personel kredi kartları ve kredili mevduat hesaplarını içermemektedir. Bazı bankaların, ilgili tebliğe göre hazırladıkları tüketici kredileri bilgileri kredili mevduat hesaplarını içermektedir; bu nedenle, bu raporda yer alan tüketici kredileri ve konut kredileri bilgileri ile bu konuda da farklılıklar oluşmaktadır. Kişi sayılarında herhangi bir tekilleştirme işlemi yapılmamaktadır.

Türkiye Bankalar Birliği
Tüketici Kredileri ve Konut Kredileri *

I. Tüketici Kredileri ve Konut Kredileri, Milyon TL

Dönem		Kullandırılan**			
		Miktar	Kişi Sayısı, (Adet)	İdari Takip.	Kanuni Takip.
2017 Mart	TP	54,645	2,533,162	15	746
	YP	5	43	0	0
	Toplam	54,650	2,533,205	15	746
2017 Haziran	TP	55,350	2,646,497	14	845
	YP	6	54	0	0
	Toplam	55,356	2,646,551	14	845
2017 Eylül	TP	55,930	2,839,986	15	846
	YP	9	73	0	0
	Toplam	55,939	2,840,059	15	846
2017 Aralık	TP	54,401	2,780,999	18	916
	YP	15	83	0	0
	Toplam	54,415	2,781,082	18	916
2018 Mart	TP	51,555	2,813,744	26	709
	YP	13	79	0	0
	Toplam	51,567	2,813,823	26	709

Dönem		Bakiye****			
		Miktar	Kişi Sayısı, (Adet)	İdari Takip.	Kanuni Takip.
2017 Mart	TP	331,807	20,163,296	361	11,198
	YP	168	1,141	0	3
	Toplam	331,975	20,164,437	361	11,202
2017 Haziran	TP	346,957	19,920,187	380	10,784
	YP	165	1,133	0	3
	Toplam	347,122	19,921,320	380	10,786
2017 Eylül	TP	362,705	19,612,504	297	10,742
	YP	165	1,152	0	3
	Toplam	362,870	19,613,656	297	10,745
2017 Aralık	TP	374,647	20,587,577	284	10,655
	YP	191	1,165	0	3
	Toplam	374,838	20,588,742	284	10,658
2018 Mart	TP	383,628	20,999,399	255	10,572
	YP	228	1,156	0	4
	Toplam	383,855	21,000,555	255	10,576

II. Tüketici Kredileri ve Konut Kredileri Dağılımı

1.1. Mal ve hizmet gruplarına göre dağılım

Dönem		Kullandırılan Miktar, Milyon TL				
		Taahhüt	Konut	İhtiyaç *****	Diğer *****	Toplam
2017 Mart	TP	1,113	18,814	34,705	12	54,645
	YP	3	1	1	0	5
	Toplam	1,116	18,815	34,706	12	54,650
2017 Haziran	TP	1,306	17,787	36,247	10	55,350
	YP	2	3	1	0	6
	Toplam	1,307	17,790	36,248	10	55,356
2017 Eylül	TP	1,288	16,337	38,296	10	55,930
	YP	2	6	1	0	9
	Toplam	1,289	16,343	38,297	10	55,939
2017 Aralık	TP	1,844	15,496	37,050	10	54,401
	YP	4	4	6	0	15
	Toplam	1,848	15,501	37,056	10	54,415
2018 Mart	TP	1,348	12,705	37,491	10	51,555
	YP	3	8	2	0	13
	Toplam	1,351	12,713	37,493	10	51,567

Dönem		Kişi Sayısı				
		Taahhüt	Konut	İhtiyaç *****	Diğer *****	Toplam
2017 Mart	TP	25,477	134,205	2,372,349	1,131	2,533,162
	YP	21	7	14	1	43
	Toplam	25,498	134,212	2,372,363	1,132	2,533,205
2017 Haziran	TP	29,333	125,075	2,490,882	1,207	2,646,497
	YP	25	10	18	1	54
	Toplam	29,358	125,085	2,490,900	1,208	2,646,551
2017 Eylül	TP	28,605	123,648	2,686,530	1,203	2,839,986
	YP	21	26	25	1	73
	Toplam	28,626	123,674	2,686,555	1,204	2,840,059
2017 Aralık	TP	40,751	112,575	2,626,471	1,202	2,780,999
	YP	41	17	21	4	83
	Toplam	40,792	112,592	2,626,492	1,206	2,781,082
2018 Mart	TP	27,362	90,764	2,694,505	1,113	2,813,744
	YP	24	24	31	0	79
	Toplam	27,386	90,788	2,694,536	1,113	2,813,823

Dönem		Bakiye Miktar, Milyon TL				
		Taahhüt	Konut	İhtiyaç *****	Diğer *****	Toplam
2017 Mart	TP	5,902	164,379	161,509	16	331,807
	YP	20	122	26	0	168
	Toplam	5,922	164,501	161,536	16	331,975
2017 Haziran	TP	5,916	171,878	169,149	15	346,957
	YP	21	116	29	0	165
	Toplam	5,936	171,993	169,177	15	347,122
2017 Eylül	TP	5,946	177,875	178,869	14	362,705
	YP	21	117	28	0	165
	Toplam	5,967	177,991	178,897	14	362,870
2017 Aralık	TP	6,457	182,375	185,801	15	374,647
	YP	25	130	37	0	191
	Toplam	6,481	182,505	185,837	15	374,838
2018 Mart	TP	6,499	184,287	192,826	15	383,628
	YP	26	138	63	0	228
	Toplam	6,526	184,425	192,889	15	383,855

Dönem		Bakiye Kişi Sayısı				
		Taahhüt	Konut	İhtiyaç *****	Diğer *****	Toplam
2017 Mart	TP	239,424	2,188,541	17,734,908	423	20,163,296
	YP	449	282	410	0	1,141
	Toplam	239,873	2,188,823	17,735,318	423	20,164,437
2017 Haziran	TP	235,099	2,231,157	17,453,560	371	19,920,187
	YP	446	277	410	0	1,133
	Toplam	235,545	2,231,434	17,453,970	371	19,921,320
2017 Eylül	TP	231,821	2,276,997	17,103,258	428	19,612,504
	YP	432	282	438	0	1,152
	Toplam	232,253	2,277,279	17,103,696	428	19,613,656
2017 Aralık	TP	235,883	2,300,907	18,050,345	442	20,587,577
	YP	444	297	424	0	1,165
	Toplam	236,327	2,301,204	18,050,769	442	20,588,742
2018 Mart	TP	488,579	2,047,305	18,463,080	435	20,999,399
	YP	418	301	437	0	1,156
	Toplam	488,997	2,047,606	18,463,517	435	21,000,555

* Tüketici kredisi ve konut kredisi veren tüm bankaların toplulaştırılmış bilgilerini içermektedir. Banka isimleri ekte listelenmektedir.

** İlgili 3 ay içerisinde gerçek kişilerce kullanılan ve ticari amaçlı olmayan bireysel tüketici kredileri ve konut kredilerini kapsamaktadır. Krediler mevduat hesaplarını içermemektedir.

*** Gerçek kişilerin aldıkları, ticari amaçlı olmayan "Yabancı Para" bireysel tüketici kredileri ve konut kredilerinin TL cinsinden değerini ifade eder.

**** İlgili 3 aylık dönem sonunda bireysel tüketici kredisi ve konut kredisi bakiyesi = Dönem başı değeri + dönem içinde kullandırılan krediler - dönem içinde geri ödemesi yapılan krediler

***** Dayanıklı tüketim malları, yarı dayanıklı tüketim malları ile evlilik, eğitim ve sağlık için kullandırılan tüketici kredileri.

***** Bu grupların herhangi birisinde sınıflandırılmayan krediler. Kalem içerikleri değiştirildiği için 2015 yılından itibaren "diğer" ile "ihtiyaç" kalemleri arasında geçiş olmuştur.

Türkiye Bankalar Birliği
Tüketici Kredileri ve Konut Kredileri

1.2. Kanuni Takipteki Tüketici Kredileri ve Konut Kredileri

		Kullandırılan Miktar, Milyon TL				
Dönem		Taahhüt	Konut	İhtiyaç	Diğer	Toplam
2017 Mart	TP	19	83	638	6	746
	YP	0	0	0	0	0
	Toplam	19	83	638	6	746
2017 Haziran	TP	16	88	737	4	845
	YP	0	0	0	0	0
	Toplam	16	88	737	4	845
2017 Eylül	TP	18	96	728	4	846
	YP	0	0	0	0	0
	Toplam	18	96	728	4	846
2017 Aralık	TP	16	93	804	3	916
	YP	0	0	0	0	0
	Toplam	16	93	804	3	916
2018 Mart	TP	15	77	614	3	709
	YP	0	0	0	0	0
	Toplam	15	77	614	3	709

2. Meslek gruplarına göre dağılım

		Kullandırılan Miktar, Milyon TL				
Dönem		Ücretli	Serbest Meslek	Diğer	Sınıflandırma yapmayanlar	Toplam
2017 Mart	TP	33,834	6,902	9,191	4,718	54,645
	YP	3	1	0	1	5
	Toplam	33,837	6,903	9,191	4,719	54,650
2017 Haziran	TP	35,157	6,516	8,965	4,712	55,350
	YP	3	2	0	0	6
	Toplam	35,160	6,518	8,965	4,712	55,356
2017 Eylül	TP	35,377	6,117	9,011	5,426	55,930
	YP	7	1	0	1	9
	Toplam	35,384	6,118	9,011	5,427	55,939
2017 Aralık	TP	34,540	6,597	7,985	5,279	54,401
	YP	12	2	0	1	15
	Toplam	34,552	6,598	7,985	5,280	54,415
2018 Mart	TP	33,329	5,957	7,279	4,990	51,555
	YP	10	2	0	1	13
	Toplam	33,339	5,959	7,279	4,990	51,567

		Kişi Sayısı				
Dönem		Ücretli	Serbest Meslek	Diğer	Sınıflandırma yapmayanlar	Toplam
2017 Mart	TP	1,586,700	223,120	434,273	289,069	2,533,162
	YP	22	16	1	4	43
	Toplam	1,586,722	223,136	434,274	289,073	2,533,205
2017 Haziran	TP	1,679,080	225,990	437,481	303,946	2,646,497
	YP	27	21	5	1	54
	Toplam	1,679,107	226,011	437,486	303,947	2,646,551
2017 Eylül	TP	1,813,134	230,214	460,512	336,126	2,839,986
	YP	43	15	5	10	73
	Toplam	1,813,177	230,229	460,517	336,136	2,840,059
2017 Aralık	TP	1,830,107	241,102	388,371	321,419	2,780,999
	YP	48	23	1	11	83
	Toplam	1,830,155	241,125	388,372	321,430	2,781,082
2018 Mart	TP	1,850,795	241,371	402,354	319,224	2,813,744
	YP	50	19	4	6	79
	Toplam	1,850,845	241,390	402,358	319,230	2,813,823

Türkiye Bankalar Birliği
Tüketici Kredileri ve Konut Kredileri

3. Yaş gruplarına göre dağılım

		Kullandırılan Miktar, Milyon TL							
Dönem		18-25	26-35	36-55	56-65	66+	Sınıflandırma yapmayanlar	Toplam	
2017 Mart	TP	3,776	15,950	26,736	6,425	1,509	248	54,645	
	YP	0	1	4	0	0	0	5	
	Toplam	3,777	15,952	26,740	6,425	1,509	248	54,650	
2017 Haziran	TP	3,793	16,248	27,497	6,153	1,465	192	55,350	
	YP	0	2	3	1	0	0	6	
	Toplam	3,793	16,250	27,500	6,154	1,465	192	55,356	
2017 Eylül	TP	4,024	16,297	27,445	6,325	1,491	348	55,930	
	YP	0	3	5	1	0	0	9	
	Toplam	4,025	16,300	27,450	6,326	1,491	348	55,939	
2017 Aralık	TP	3,940	15,424	26,514	6,394	1,662	466	54,401	
	YP	0	3	10	1	0	0	15	
	Toplam	3,940	15,428	26,523	6,395	1,662	466	54,415	
2018 Mart	TP	4,125	14,803	24,848	5,960	1,501	319	51,555	
	YP	0	6	5	0	1	0	13	
	Toplam	4,125	14,809	24,854	5,960	1,501	319	51,567	

		Kişi Sayısı							
Dönem		18-25	26-35	36-55	56-65	66+	Sınıflandırma yapmayanlar	Toplam	
2017 Mart	TP	246,210	752,400	1,125,554	314,058	81,549	13,391	2,533,162	
	YP	1	12	26	3	1	0	43	
	Toplam	246,211	752,412	1,125,580	314,061	81,550	13,391	2,533,205	
2017 Haziran	TP	346,516	769,339	1,122,506	310,789	85,380	11,967	2,646,497	
	YP	1	14	33	4	2	0	54	
	Toplam	346,517	769,353	1,122,539	310,793	85,382	11,967	2,646,551	
2017 Eylül	TP	278,786	860,262	1,280,198	316,986	87,520	16,234	2,839,986	
	YP	1	27	40	4	1	0	73	
	Toplam	278,787	860,289	1,280,238	316,990	87,521	16,234	2,840,059	
2017 Aralık	TP	288,337	859,296	1,226,718	303,458	86,452	16,738	2,780,999	
	YP	2	24	42	10	5	0	83	
	Toplam	288,339	859,320	1,226,760	303,468	86,457	16,738	2,781,082	
2018 Mart	TP	306,270	859,504	1,235,992	313,908	79,193	18,877	2,813,744	
	YP	2	32	40	3	2	0	79	
	Toplam	306,272	859,536	1,236,032	313,911	79,195	18,877	2,813,823	

Türkiye Bankalar Birliği
Tüketici Kredileri ve Konut Kredileri

4. Gelir gruplarına göre dağılım

		Kullandırılan Miktar, Milyon TL						
Dönem		0 - 1.000 TL	1.001-2.000 TL	2.001-3.000 TL	3.001-5.000 TL	5.001 + TL	Sınıflandırma yapmayanlar	Toplam
2017 Mart	TP	11,305	6,980	6,044	8,402	16,173	5,740	54,645
	YP	0	0	0	1	4	0	5
	Toplam	11,306	6,980	6,044	8,403	16,178	5,740	54,650
2017 Haziran	TP	11,001	6,710	5,676	8,564	17,104	6,295	55,350
	YP	0	0	0	1	5	0	6
	Toplam	11,001	6,710	5,676	8,564	17,109	6,295	55,356
2017 Eylül	TP	11,957	6,725	5,448	7,451	16,174	8,176	55,930
	YP	0	0	0	1	7	0	9
	Toplam	11,957	6,725	5,448	7,453	16,180	8,176	55,939
2017 Aralık	TP	12,060	5,853	4,861	7,117	18,130	6,379	54,401
	YP	2	0	0	1	11	0	15
	Toplam	12,062	5,854	4,861	7,118	18,141	6,379	54,415
2018 Mart	TP	11,591	5,493	4,644	7,092	16,567	6,166	51,555
	YP	0	0	0	1	11	0	13
	Toplam	11,591	5,493	4,645	7,093	16,578	6,166	51,567

		Kişi Sayısı						
Dönem		0 - 1.000 TL	1.001-2.000 TL	2.001-3.000 TL	3.001-5.000 TL	5.001 + TL	Sınıflandırma yapmayanlar	Toplam
2017 Mart	TP	712,724	477,929	278,634	261,097	499,863	302,915	2,533,162
	YP	1	1	0	8	33	0	43
	Toplam	712,725	477,930	278,634	261,105	499,896	302,915	2,533,205
2017 Haziran	TP	734,024	462,606	288,986	284,912	549,625	326,344	2,646,497
	YP	3	1	2	6	42	0	54
	Toplam	734,027	462,607	288,988	284,918	549,667	326,344	2,646,551
2017 Eylül	TP	860,718	453,277	293,034	282,223	584,953	365,781	2,839,986
	YP	3	1	5	17	47	0	73
	Toplam	860,721	453,278	293,039	282,240	585,000	365,781	2,840,059
2017 Aralık	TP	848,143	393,023	268,599	268,065	599,184	403,985	2,780,999
	YP	10	3	4	10	55	1	83
	Toplam	848,153	393,026	268,603	268,075	599,239	403,986	2,781,082
2018 Mart	TP	810,138	396,409	274,456	286,730	591,884	454,127	2,813,744
	YP	4	0	5	8	62	0	79
	Toplam	810,142	396,409	274,461	286,738	591,946	454,127	2,813,823

Türkiye Bankalar Birliđi
Tüketici Kredileri ve Konut Kredileri

5. Eđitim düzeyine göre dađılım

		Kullandırılan Miktar, Milyon TL				
Dönem		İlk-ortaokul	Lise	Fakülte ve Yüksekokul	Sınıflandırma yapmayanlar	Toplam
2017 Mart	TP	11,521	18,262	19,565	5,296	54,645
	YP	1	2	3	0	5
	Toplam	11,522	18,264	19,568	5,296	54,650
2017 Haziran	TP	11,805	18,502	19,902	5,142	55,350
	YP	0	1	4	0	6
	Toplam	11,805	18,503	19,906	5,142	55,356
2017 Eylül	TP	11,774	18,395	19,962	5,799	55,930
	YP	0	2	6	0	9
	Toplam	11,775	18,397	19,968	5,799	55,939
2017 Aralık	TP	10,510	18,419	19,839	5,633	54,401
	YP	0	3	11	0	15
	Toplam	10,510	18,423	19,850	5,633	54,415
2018 Mart	TP	10,259	17,913	18,216	5,167	51,555
	YP	0	3	9	0	13
	Toplam	10,260	17,917	18,224	5,167	51,567

		Kişi Sayısı				
Dönem		İlk-ortaokul	Lise	Fakülte ve Yüksekokul	Sınıflandırma yapmayanlar	Toplam
2017 Mart	TP	591,032	871,643	668,466	402,021	2,533,162
	YP	4	15	24	0	43
	Toplam	591,036	871,658	668,490	402,021	2,533,205
2017 Haziran	TP	602,069	921,652	731,279	391,497	2,646,497
	YP	1	12	41	0	54
	Toplam	602,070	921,664	731,320	391,497	2,646,551
2017 Eylül	TP	648,466	990,626	808,054	392,840	2,839,986
	YP	2	20	51	0	73
	Toplam	648,468	990,646	808,105	392,840	2,840,059
2017 Aralık	TP	580,717	966,553	820,287	413,442	2,780,999
	YP	5	31	47	0	83
	Toplam	580,722	966,584	820,334	413,442	2,781,082
2018 Mart	TP	587,094	968,649	791,782	466,219	2,813,744
	YP	3	23	53	0	79
	Toplam	587,097	968,672	791,835	466,219	2,813,823

Türkiye Bankalar Birliği
Tüketici Kredileri ve Konut Kredileri Raporu

6. Vade Dilimlerine göre dağılım

		Kullandırılan Miktar, Milyon TL									
Dönem		3-12 ay	13-18 ay	19-24 ay	25-36 ay	37-48 ay	49-72 ay	73 +	Sınıflandırma yapmayanlar	Toplam	
2017 Mart	TP	3,009	1,435	4,869	8,658	15,964	5,313	15,372	24	54,645	
	YP	1	0	1	2	1	0	1	0	5	
	Toplam	3,010	1,435	4,870	8,660	15,965	5,314	15,372	24	54,650	
2017 Haziran	TP	3,255	1,550	5,075	8,979	16,273	4,887	15,242	89	55,350	
	YP	0	0	0	1	1	1	2	0	6	
	Toplam	3,255	1,550	5,075	8,980	16,274	4,889	15,244	89	55,356	
2017 Eylül	TP	3,792	1,733	5,533	9,314	16,604	4,736	14,115	103	55,930	
	YP	0	0	0	1	0	3	4	0	9	
	Toplam	3,792	1,733	5,534	9,314	16,604	4,739	14,119	103	55,939	
2017 Aralık	TP	4,481	1,756	5,511	8,775	16,028	4,848	12,975	27	54,401	
	YP	1	0	0	1	1	4	8	0	15	
	Toplam	4,481	1,756	5,511	8,775	16,029	4,851	12,984	27	54,415	
2018 Mart	TP	4,336	1,844	5,351	8,373	16,212	4,301	11,105	33	51,555	
	YP	0	0	0	1	4	5	3	0	13	
	Toplam	4,336	1,844	5,351	8,374	16,216	4,306	11,108	33	51,567	

		Kişi Sayısı									
Dönem		3-12 ay	13-18 ay	19-24 ay	25-36 ay	37-48 ay	49-72 ay	73 +	Sınıflandırma yapmayanlar	Toplam	
2017 Mart	TP	451,828	148,117	404,035	491,435	680,920	137,362	217,804	1,661	2,533,162	
	YP	5	0	6	13	5	9	5	0	43	
	Toplam	451,833	148,117	404,041	491,448	680,925	137,371	217,809	1,661	2,533,205	
2017 Haziran	TP	490,704	154,977	423,362	495,852	707,971	135,915	226,377	11,339	2,646,497	
	YP	7	1	5	8	5	17	11	0	54	
	Toplam	490,711	154,978	423,367	495,860	707,976	135,932	226,388	11,339	2,646,551	
2017 Eylül	TP	571,091	176,506	460,470	520,678	716,616	143,263	238,578	12,785	2,839,986	
	YP	4	0	9	8	6	27	19	0	73	
	Toplam	571,095	176,506	460,479	520,686	716,622	143,290	238,597	12,785	2,840,059	
2017 Aralık	TP	653,493	174,109	438,149	476,689	677,660	142,077	216,728	2,096	2,780,999	
	YP	4	0	3	13	11	36	16	0	83	
	Toplam	653,497	174,109	438,152	476,702	677,671	142,113	216,744	2,096	2,781,082	
2018 Mart	TP	685,388	198,225	425,352	461,146	699,973	137,533	203,779	2,349	2,813,744	
	YP	4	0	2	13	14	36	10	0	79	
	Toplam	685,392	198,225	425,354	461,159	699,987	137,569	203,789	2,349	2,813,823	

Bilgi gönderen bankalar

- 1 Akbank T.A.Ş.
- 2 Aktif Yatırım Bankası A.Ş.
- 3 Alternatifbank A.Ş.
- 4 Anadolubank A.Ş.
- 5 Arap Türk Bankası A.Ş.
- 6 Bank Mellat
- 7 BankPozitif Kredi ve Kalkınma Bankası A.Ş.
- 8 Birleşik Fon Bankası A.Ş.
- 9 Burgan Bank A.Ş.
- 10 Denizbank A.Ş.
- 11 Fibabanka A.Ş.
- 12 GSD Yatırım Bankası A.Ş.
- 13 HSBC Bank A.Ş.
- 14 ICBC Turkey Bank A.Ş.
- 15 ING Bank A.Ş.
- 16 İller Bankası A.Ş.
- 17 Nurol Yatırım Bankası A.Ş.
- 18 Odea Bank A.Ş.
- 19 QNB Finansbank A.Ş.
- 20 Şekerbank T.A.Ş.
- 21 Turkish Bank A.Ş.
- 22 Turkland Bank A.Ş.
- 23 Türk Ekonomi Bankası A.Ş.
- 24 Türk Eximbank
- 25 Türkiye Cumhuriyeti Ziraat Bankası A.Ş.
- 26 Türkiye Garanti Bankası A.Ş.
- 27 Türkiye Halk Bankası A.Ş.
- 28 Türkiye İş Bankası A.Ş.
- 29 Türkiye Kalkınma Bankası A.Ş.
- 30 Türkiye Sınai Kalkınma Bankası A.Ş.
- 31 Türkiye Vakıflar Bankası A.Ş.
- 32 Yapı ve Kredi Bankası A.Ş.

1. Rapor içindeki bilgiler tüketici kredisi ve konut kredisi veren üye bankaların Türkiye Bankalar Birliği'ne gönderdikleri istatistiki bilgilerden yararlanılarak hazırlanmıştır. Kişi sayılarında herhangi bir tekilleştirme işlemi yapılmamaktadır.

2. Raporda yer alan istatistikler, "Bankalarca Kamuya Açıklanacak Finansal Tablolara İlişkin Açıklama ve Dipnotlar Hakkında Tebliğ"deki değişikliğe paralel olarak yayınlanmaktadır. Söz konusu Tebliğ kapsamında yayınlanan tüketici kredileri ve konut kredileri toplu sonuçları ile bu raporun toplulaştırılmış bakiye sonuçları arasında farklar bulunmaktadır. Bu fark bazı bankaların reeskontlarını henüz dağıtamamış olmasından kaynaklanmaktadır. Ayrıca, bu rapordaki bilgiler gerçek kişilerce kullanılan ve ticari amaçlı olmayan bireysel kredileri kapsamakta olup bireysel kredi kartları, personel kredi kartları ve kredili mevduat hesaplarını içermemektedir. Bazı bankaların, ilgili tebliğe göre hazırladıkları tüketici kredileri bilgileri kredili mevduat hesaplarını içermektedir; bu nedenle, bu raporda yer alan tüketici kredileri ve konut kredileri bilgileri ile bu konuda da farklılıklar oluşmaktadır.

3. Türkiye Bankalar Birliği bu raporda yer alan bilgilerin yanlışsız olması için gerekli özeni göstermiş olmakla birlikte, bu konuda herhangi bir sorumluluk üstlenmez. Bu raporun tüm yayın hakları Türkiye Bankalar Birliği'ne aittir. Çalışma, kaynak gösterilmek şartıyla yapılacak alıntılar dışında Türkiye Bankalar Birliği'nin yazılı izni olmaksızın hiçbir yolla çoğaltılamaz.