

# Tüketici Kredileri ve Konut Kredileri İstatistikleri

Haziran 2018

Rapor Kodu:DT01

Eylül 2018



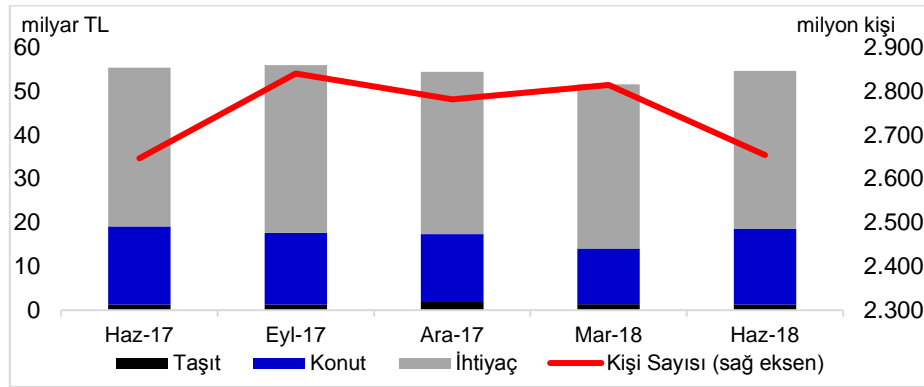
## Tüketici Kredileri ve Konut Kredileri <sup>1</sup> Haziran 2018

**Tüketici kredisi ve konut kredisi kullanan toplam kişi sayısı 20 milyon 367 bin kişi, kredi miktarı ise 395 milyar TL olarak gerçekleşmiştir.**

### Kullandırılan Miktar ve Kişi Sayısı

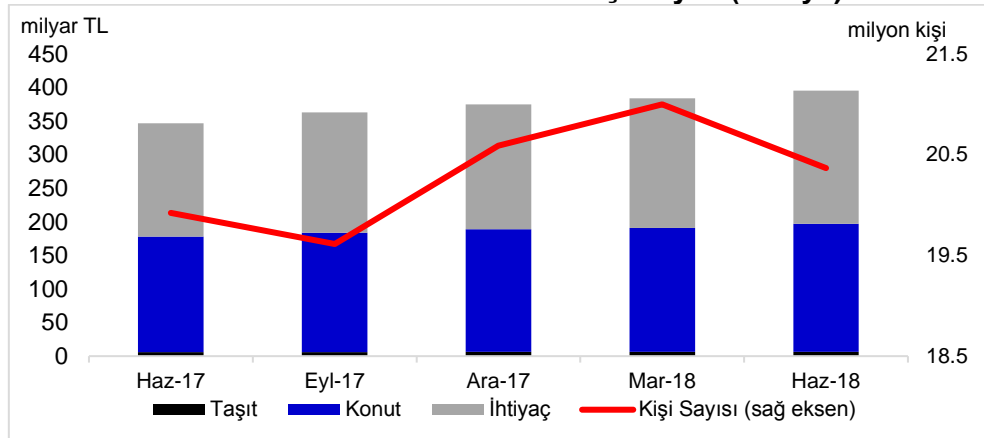
Nisan-Haziran 2018 döneminde yaklaşık 2,7 milyon kişiye, yaklaşık 55 milyar TL tutarında tüketici kredisi ve konut kredisi kullandırılmıştır. Kredi kullanan kişi sayısı bir önceki yılın aynı dönemine göre değişmezken, kredi miktarı ise yüzde 1 oranında azalmıştır. Böylece 2018 yılının ikinci çeyreği itibariyle son bir yılda toplam 11,1 milyon kişiye yaklaşık 217 milyar TL tutarında tüketici ve konut kredisi kullandırılmıştır.

### Kullandırılan Kredi Miktarı ve Kişi Sayısı (Dönemsel)



Nisan-Haziran 2018 dönemi sonu itibariyle tüketici kredileri ve konut kredileri bakiyesi 395 milyar TL, kredi kullanan toplam kişi sayısı ise 20 milyon 367 bin'dir. Toplam kişi sayısı bir önceki yılın aynı dönemine göre 446 bin artarken, bir önceki çeyreğe göre 633 bin kişi azalmıştır. Tüketici kredisi ve konut kredileri bakiyesi bir önceki yılın aynı dönemine göre yüzde 14, bir önceki üç aylık döneme göre ise yüzde 3 oranında büyümüştür.

### Kullandırılan Kredi Miktarı ve Kişi Sayısı (Bakiye)



\* 3 aylık dönem sonunda tüketici kredisi ve konut kredisi bakiyesi = Dönem başı değeri + dönemde kullanılan kredi - dönemde geri ödemesi yapılan kredi

<sup>1</sup> Mevduat bankaları ile kalkınma ve yatırım bankalarını kapsamaktadır.

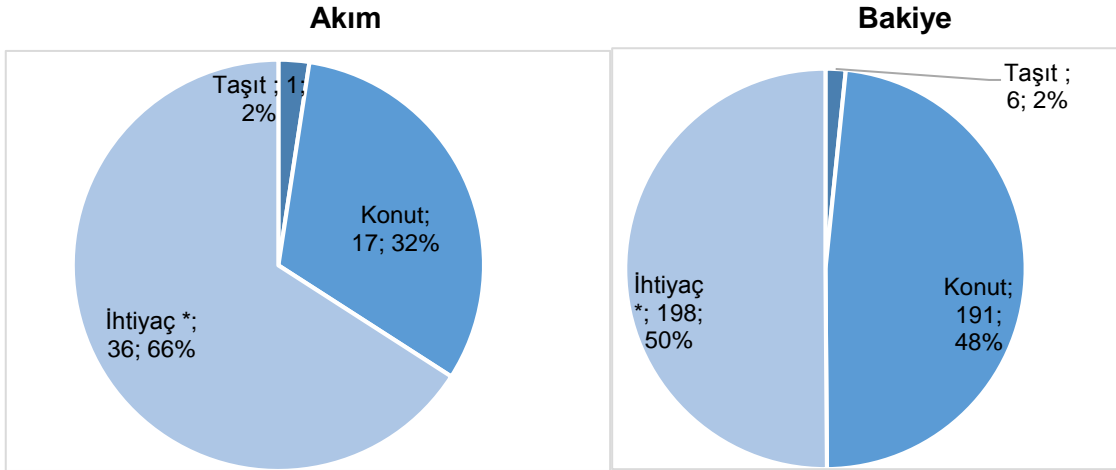
Bakiler itibariyle bakıldığında, bir önceki yılın aynı üç aylık dönemine göre taşıt kredileri yüzde 9, konut kredileri yüzde 11 ve ihtiyaç kredileri ise yüzde 17 oranında artmıştır.

### Mal ve Hizmet Gruplarına Göre Dağılım

Nisan-Haziran 2018 döneminde ihtiyaç kredileri yüzde 66 ile en büyük paya sahiptir. Bunu sırasıyla, yüzde 32 ve yüzde 2 pay ile konut ve taşıt kredileri izlemektedir. Aynı dönemde 2,5 milyon kişi yaklaşık 36 milyar TL tutarında ihtiyaç kredisi, 120 bin kişi yaklaşık 17 milyar TL tutarında konut kredisi ve 25 bin kişi 1 milyar TL tutarında taşıt kredisi kullanmıştır.

Bir önceki yılın aynı dönemine göre taşıt kredileri yüzde 1 oranında artarken, ihtiyaç kredileri yüzde 1 oranında, konut kredileri yüzde 3 oranında azalmıştır.

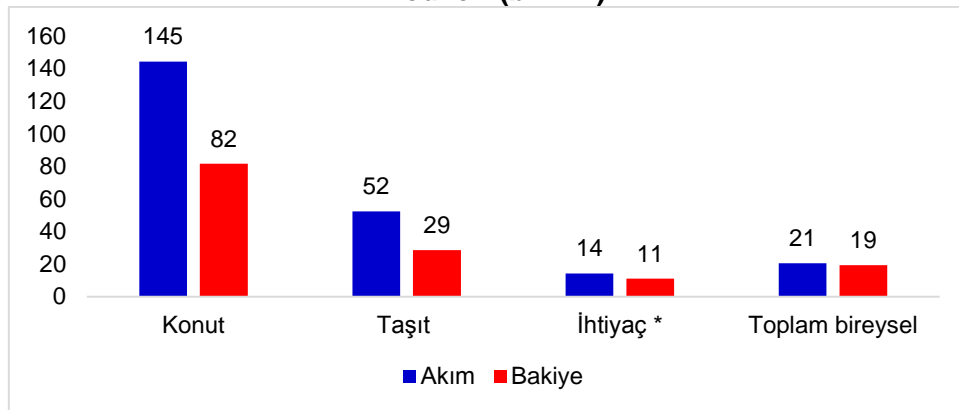
### Mal ve Hizmet Gruplarına Göre Dağılım (milyar TL, yüzde)



\*Dayanıklı tüketim malları, mesleki amaç, eğitim, tatil, gıda, giyim vb. amaçlar için kullanılan krediler.

Nisan-Haziran 2018 dönemi içinde kullananlar bazında ortalama bireysel kredi 21 bin TL'dir. Bu büyüklük konut kredilerinde 145 bin TL, ihtiyaç kredilerinde 14 bin TL ve taşıt kredilerinde 52 bin TL olmuştur.

### Mal ve Hizmet Gruplarına Göre Kişi Başı Ortalama Tüketici Kredileri ve Konut Kredileri (bin TL)



\* Dayanıklı tüketim malları, mesleki amaç, eğitim, tatil, gıda, giyim vb. amaçlar için kullanılan krediler.

Nisan-Haziran 2018 dönemi sonundaki bakiye verilerine göre ortalama bireysel kredi miktarı 19 bin TL'dir. Bu miktar konut kredilerinde 82 bin TL, ihtiyaç kredilerinde 11 bin TL ve taşıt kredilerinde 29 bin TL'dir.

### Vade Dağılımı

Nisan-Haziran 2018 dönemi içinde kullanılan tüketici kredileri ve konut kredilerinde yüzde 29 pay ile en fazla tercih edilen vade dilimi 37-48 aydır. Bunu yüzde 26 pay ile 73 ay üzeri ve yüzde 15 pay ile 25-36 ay vade dilimleri izlemiştir.

### Takipteki Tüketici Kredileri ve Konut Kredileri

Nisan-Haziran 2018 dönemi itibariyle yaklaşık 11 milyar TL olan takipteki krediler (idari+kanuni), tüketici kredileri ve konut kredileri toplamının yüzde 2,7'sini oluşturmuştur.

**Takipteki Kredilerin Bakiye Miktarına Oranı (yüzde)**



Nisan-Haziran 2018 döneminde kullanılan tüketici kredileri ve konut kredilerinden kanuni takibe alınan kredi miktarı, bir önceki yılın aynı dönemine göre yüzde 28 oranında azalarak 606 milyon TL olmuştur. Söz konusu kredilerin yüzde 1'ini taşıt, yüzde 10'unu konut, yüzde 89'unu ihtiyaç kredileri oluşturmuştur.

**Önemli Not:** Bu raporda yer alan istatistikler, Haziran 2013 dönemi itibariyle 36, Aralık 2013 dönemi itibariyle 34, Aralık 2013'den Mart 2014 dönemine kadar 33, Haziran 2014'ten Aralık 2014'e kadar 34, Mart 2015'ten Mart 2017'ye kadar 33, Haziran 2017 dönemi itibariyle 32 Türkiye Bankalar Birliği üyesi olan ve tüketici kredisi ve konut kredisi kullandıran banka verisinden oluşmuştur. Raporda yer alan istatistikler "Bankalarca Kamuya Açıklanacak Finansal Tablolar ile Bunlara İlişkin Açıklama ve Dipnotlar Hakkında Tebliğ"deki değişikliğe paralel olarak yayınlanmaktadır. Söz konusu Tebliğ kapsamında yayınlanan tüketici kredileri ve konut kredileri toplu sonuçları ile bu raporun toplulaştırılmış bakiye sonuçları arasında farklar bulunmaktadır. Bu fark bazı bankaların reeskontlarını henüz dağıtamamış olmasından kaynaklanmaktadır. Ayrıca, bu rapordaki bilgiler gerçek kişilerce kullanılan ve ticari amaçlı olmayan bireysel kredileri kapsamakta olup bireysel kredi kartları, personel kredi kartları ve kredili mevduat hesaplarını içermemektedir. Bazı bankaların, ilgili tebliğe göre hazırladıkları tüketici kredileri bilgileri kredili mevduat hesaplarını içermektedir; bu nedenle, bu raporda yer alan tüketici kredileri ve konut kredileri bilgileri ile bu konuda da farklılıklar oluşmaktadır. Kişi sayılarında herhangi bir tekilleştirme işlemi yapılmamaktadır.

## Türkiye Bankalar Birliği

### Tüketici Kredileri ve Konut Kredileri \*

#### I. Tüketici Kredileri ve Konut Kredileri, Milyon TL

Dönem		Kullandırılan**			
		Miktar	Kişi Sayısı, (Adet)	İdari Takip.	Kanuni Takip.
2017 Haziran	TP	55,350	2,646,497	14	845
	YP	6	54	0	0
	<b>Toplam</b>	<b>55,356</b>	<b>2,646,551</b>	<b>14</b>	<b>845</b>
2017 Eylül	TP	55,930	2,839,986	15	846
	YP	9	73	0	0
	<b>Toplam</b>	<b>55,939</b>	<b>2,840,059</b>	<b>15</b>	<b>846</b>
2017 Aralık	TP	54,401	2,780,999	18	940
	YP	15	83	0	0
	<b>Toplam</b>	<b>54,415</b>	<b>2,781,082</b>	<b>18</b>	<b>940</b>
2018 Mart	TP	51,555	2,813,744	26	766
	YP	13	79	0	0
	<b>Toplam</b>	<b>51,567</b>	<b>2,813,823</b>	<b>26</b>	<b>766</b>
2018 Haziran	TP	54,614	2,653,961	24	606
	YP	11	51	0	0
	<b>Toplam</b>	<b>54,625</b>	<b>2,654,012</b>	<b>24</b>	<b>606</b>

Dönem		Bakiye****			
		Miktar	Kişi Sayısı, (Adet)	İdari Takip.	Kanuni Takip.
2017 Haziran	TP	346,957	19,920,187	380	10,784
	YP	165	1,133	0	3
	<b>Toplam</b>	<b>347,122</b>	<b>19,921,320</b>	<b>380</b>	<b>10,786</b>
2017 Eylül	TP	362,705	19,612,504	297	10,742
	YP	165	1,152	0	3
	<b>Toplam</b>	<b>362,870</b>	<b>19,613,656</b>	<b>297</b>	<b>10,745</b>
2017 Aralık	TP	374,647	20,587,577	284	10,655
	YP	191	1,165	0	3
	<b>Toplam</b>	<b>374,838</b>	<b>20,588,742</b>	<b>284</b>	<b>10,658</b>
2018 Mart	TP	383,628	20,999,399	255	10,572
	YP	228	1,156	0	4
	<b>Toplam</b>	<b>383,855</b>	<b>21,000,555</b>	<b>255</b>	<b>10,576</b>
2018 Haziran	TP	395,189	20,366,400	310	10,254
	YP	245	1,092	0	4
	<b>Toplam</b>	<b>395,434</b>	<b>20,367,492</b>	<b>310</b>	<b>10,259</b>

#### II. Tüketici Kredileri ve Konut Kredileri Dağılımı

##### 1.1. Mal ve hizmet gruplarına göre dağılım

Dönem		Kullandırılan Miktar, Milyon TL				
		Taahhüt	Konut	İhtiyaç *****	Diğer *****	Toplam
2017 Haziran	TP	1,306	17,787	36,247	10	55,350
	YP	2	3	1	0	6
	<b>Toplam</b>	<b>1,307</b>	<b>17,790</b>	<b>36,248</b>	<b>10</b>	<b>55,356</b>
2017 Eylül	TP	1,288	16,337	38,296	10	55,930
	YP	2	6	1	0	9
	<b>Toplam</b>	<b>1,289</b>	<b>16,343</b>	<b>38,297</b>	<b>10</b>	<b>55,939</b>
2017 Aralık	TP	1,844	15,496	37,050	10	54,401
	YP	4	4	6	0	15
	<b>Toplam</b>	<b>1,848</b>	<b>15,501</b>	<b>37,056</b>	<b>10</b>	<b>54,415</b>
2018 Mart	TP	1,348	12,705	37,491	10	51,555
	YP	3	8	2	0	13
	<b>Toplam</b>	<b>1,351</b>	<b>12,713</b>	<b>37,493</b>	<b>10</b>	<b>51,567</b>
2018 Haziran	TP	1,320	17,294	35,988	12	54,614
	YP	1	9	1	0	11
	<b>Toplam</b>	<b>1,321</b>	<b>17,303</b>	<b>35,989</b>	<b>12</b>	<b>54,625</b>

Dönem		Kişi Sayısı				
		Taahhüt	Konut	İhtiyaç *****	Diğer *****	Toplam
2017 Haziran	TP	29,333	125,075	2,490,882	1,207	2,646,497
	YP	25	10	18	1	54
	<b>Toplam</b>	<b>29,358</b>	<b>125,085</b>	<b>2,490,900</b>	<b>1,208</b>	<b>2,646,551</b>
2017 Eylül	TP	28,605	123,648	2,686,530	1,203	2,839,986
	YP	21	26	25	1	73
	<b>Toplam</b>	<b>28,626</b>	<b>123,674</b>	<b>2,686,555</b>	<b>1,204</b>	<b>2,840,059</b>
2017 Aralık	TP	40,751	112,575	2,626,471	1,202	2,780,999
	YP	41	17	21	4	83
	<b>Toplam</b>	<b>40,792</b>	<b>112,592</b>	<b>2,626,492</b>	<b>1,206</b>	<b>2,781,082</b>
2018 Mart	TP	27,362	90,764	2,694,505	1,113	2,813,744
	YP	24	24	31	0	79
	<b>Toplam</b>	<b>27,386</b>	<b>90,788</b>	<b>2,694,536</b>	<b>1,113</b>	<b>2,813,823</b>
2018 Haziran	TP	25,209	119,691	2,507,992	1,069	2,653,961
	YP	8	23	20	0	51
	<b>Toplam</b>	<b>25,217</b>	<b>119,714</b>	<b>2,508,012</b>	<b>1,069</b>	<b>2,654,012</b>

Dönem		Bakiye Miktar, Milyon TL				
		Taahhüt	Konut	İhtiyaç *****	Diğer *****	Toplam
2017 Haziran	TP	5,916	171,878	169,149	15	346,957
	YP	21	116	29	0	165
	<b>Toplam</b>	<b>5,936</b>	<b>171,993</b>	<b>169,177</b>	<b>15</b>	<b>347,122</b>
2017 Eylül	TP	5,946	177,875	178,869	14	362,705
	YP	21	117	28	0	165
	<b>Toplam</b>	<b>5,967</b>	<b>177,991</b>	<b>178,897</b>	<b>14</b>	<b>362,870</b>
2017 Aralık	TP	6,457	182,375	185,801	15	374,647
	YP	25	130	37	0	191
	<b>Toplam</b>	<b>6,481</b>	<b>182,505</b>	<b>185,837</b>	<b>15</b>	<b>374,838</b>
2018 Mart	TP	6,499	184,287	192,826	15	383,628
	YP	26	138	63	0	228
	<b>Toplam</b>	<b>6,526</b>	<b>184,425</b>	<b>192,889</b>	<b>15</b>	<b>383,855</b>
2018 Haziran	TP	6,415	190,647	198,110	17	395,189
	YP	27	151	67	0	245
	<b>Toplam</b>	<b>6,441</b>	<b>190,799</b>	<b>198,177</b>	<b>17</b>	<b>395,434</b>

Dönem		Bakiye Kişi Sayısı				
		Taahhüt	Konut	İhtiyaç *****	Diğer *****	Toplam
2017 Haziran	TP	235,099	2,231,157	17,453,560	371	19,920,187
	YP	446	277	410	0	1,133
	<b>Toplam</b>	<b>235,545</b>	<b>2,231,434</b>	<b>17,453,970</b>	<b>371</b>	<b>19,921,320</b>
2017 Eylül	TP	231,821	2,276,997	17,103,258	428	19,612,504
	YP	432	282	438	0	1,152
	<b>Toplam</b>	<b>232,253</b>	<b>2,277,279</b>	<b>17,103,696</b>	<b>428</b>	<b>19,613,656</b>
2017 Aralık	TP	235,883	2,300,907	18,050,345	442	20,587,577
	YP	444	297	424	0	1,165
	<b>Toplam</b>	<b>236,327</b>	<b>2,301,204</b>	<b>18,050,769</b>	<b>442</b>	<b>20,588,742</b>
2018 Mart	TP	488,579	2,047,305	18,463,080	435	20,999,399
	YP	418	301	437	0	1,156
	<b>Toplam</b>	<b>488,997</b>	<b>2,047,606</b>	<b>18,463,517</b>	<b>435</b>	<b>21,000,555</b>
2018 Haziran	TP	224,936	2,335,731	17,805,338	395	20,366,400
	YP	392	293	407	0	1,092
	<b>Toplam</b>	<b>225,328</b>	<b>2,336,024</b>	<b>17,805,745</b>	<b>395</b>	<b>20,367,492</b>

\* Tüketici kredisi ve konut kredisi veren tüm bankaların toplulaştırılmış bilgilerini içermektedir. Banka isimleri ekte listelenmektedir.

\*\* İlgili 3 ay içerisinde gerçek kişilerce kullanılan ve ticari amaçlı olmayan bireysel tüketici kredileri ve konut kredilerini kapsamaktadır. Krediler mevduat hesaplarını içermemektedir.

\*\*\* Gerçek kişilerin aldıkları, ticari amaçlı olmayan "Yabancı Para" bireysel tüketici kredileri ve konut kredilerinin TL cinsinden değerini ifade eder.

\*\*\*\* İlgili 3 aylık dönem sonunda bireysel tüketici kredisi ve konut kredisi bakiyesi = Dönem başı değeri + dönem içinde kullandırılan krediler - dönem içinde geri ödemesi yapılan krediler

\*\*\*\*\* Dayanıklı tüketim malları, yarı dayanıklı tüketim malları ile evlilik, eğitim ve sağlık için kullandırılan tüketici kredileri.

\*\*\*\*\* Bu grupların herhangi birisinde sınıflandırılmayan krediler. Kalem içerikleri değiştirildiği için 2015 yılından itibaren "diğer" ile "ihtiyaç" kalemleri arasında geçiş olmuştur.

**Türkiye Bankalar Birliği**  
**Tüketici Kredileri ve Konut Kredileri**

**1.2. Kanuni Takipteki Tüketici Kredileri ve Konut Kredileri**

		Kullandırılan Miktar, Milyon TL				
Dönem		Taahhüt	Konut	İhtiyaç	Diğer	Toplam
2017 Haziran	TP	16	88	737	4	845
	YP	0	0	0	0	0
	<b>Toplam</b>	<b>16</b>	<b>88</b>	<b>737</b>	<b>4</b>	<b>845</b>
2017 Eylül	TP	18	96	728	4	846
	YP	0	0	0	0	0
	<b>Toplam</b>	<b>18</b>	<b>96</b>	<b>728</b>	<b>4</b>	<b>846</b>
2017 Aralık	TP	16	98	822	3	940
	YP	0	0	0	0	0
	<b>Toplam</b>	<b>16</b>	<b>98</b>	<b>822</b>	<b>3</b>	<b>940</b>
2018 Mart	TP	16	90	656	3	766
	YP	0	0	0	0	0
	<b>Toplam</b>	<b>16</b>	<b>90</b>	<b>656</b>	<b>3</b>	<b>766</b>
2018 Haziran	TP	9	57	541	0	606
	YP	0	0	0	0	0
	<b>Toplam</b>	<b>9</b>	<b>57</b>	<b>541</b>	<b>0</b>	<b>606</b>

**2. Meslek gruplarına göre dağılım**

		Kullandırılan Miktar, Milyon TL				
Dönem		Ücretli	Serbest Meslek	Diğer	Sınıflandırma yapmayanlar	Toplam
2017 Haziran	TP	35,157	6,516	8,965	4,712	55,350
	YP	3	2	0	0	6
	<b>Toplam</b>	<b>35,160</b>	<b>6,518</b>	<b>8,965</b>	<b>4,712</b>	<b>55,356</b>
2017 Eylül	TP	35,377	6,117	9,011	5,426	55,930
	YP	7	1	0	1	9
	<b>Toplam</b>	<b>35,384</b>	<b>6,118</b>	<b>9,011</b>	<b>5,427</b>	<b>55,939</b>
2017 Aralık	TP	34,540	6,597	7,985	5,279	54,401
	YP	12	2	0	1	15
	<b>Toplam</b>	<b>34,552</b>	<b>6,598</b>	<b>7,985</b>	<b>5,280</b>	<b>54,415</b>
2018 Mart	TP	33,329	5,957	7,279	4,990	51,555
	YP	10	2	0	1	13
	<b>Toplam</b>	<b>33,339</b>	<b>5,959</b>	<b>7,279</b>	<b>4,990</b>	<b>51,567</b>
2018 Haziran	TP	36,769	5,815	7,166	4,864	54,614
	YP	6	4	0	1	11
	<b>Toplam</b>	<b>36,776</b>	<b>5,818</b>	<b>7,166</b>	<b>4,865</b>	<b>54,625</b>

		Kişi Sayısı				
Dönem		Ücretli	Serbest Meslek	Diğer	Sınıflandırma yapmayanlar	Toplam
2017 Haziran	TP	1,679,080	225,990	437,481	303,946	2,646,497
	YP	27	21	5	1	54
	<b>Toplam</b>	<b>1,679,107</b>	<b>226,011</b>	<b>437,486</b>	<b>303,947</b>	<b>2,646,551</b>
2017 Eylül	TP	1,813,134	230,214	460,512	336,126	2,839,986
	YP	43	15	5	10	73
	<b>Toplam</b>	<b>1,813,177</b>	<b>230,229</b>	<b>460,517</b>	<b>336,136</b>	<b>2,840,059</b>
2017 Aralık	TP	1,830,107	241,102	388,371	321,419	2,780,999
	YP	48	23	1	11	83
	<b>Toplam</b>	<b>1,830,155</b>	<b>241,125</b>	<b>388,372</b>	<b>321,430</b>	<b>2,781,082</b>
2018 Mart	TP	1,850,795	241,371	402,354	319,224	2,813,744
	YP	50	19	4	6	79
	<b>Toplam</b>	<b>1,850,845</b>	<b>241,390</b>	<b>402,358</b>	<b>319,230</b>	<b>2,813,823</b>
2018 Haziran	TP	1,781,940	218,938	358,141	294,942	2,653,961
	YP	30	10	2	9	51
	<b>Toplam</b>	<b>1,781,970</b>	<b>218,948</b>	<b>358,143</b>	<b>294,951</b>	<b>2,654,012</b>

**Türkiye Bankalar Birliđi**  
**Tüketici Kredileri ve Konut Kredileri**

**3. Yaş gruplarına göre dağılım**

		Kullandırılan Miktar, Milyon TL							
Dönem		18-25	26-35	36-55	56-65	66+	Sınıflandırma yapmayanlar	Toplam	
2017 Haziran	TP	3,793	16,248	27,497	6,153	1,465	192	55,350	
	YP	0	2	3	1	0	0	6	
	<b>Toplam</b>	<b>3,793</b>	<b>16,250</b>	<b>27,500</b>	<b>6,154</b>	<b>1,465</b>	<b>192</b>	<b>55,356</b>	
2017 Eylül	TP	4,024	16,297	27,445	6,325	1,491	348	55,930	
	YP	0	3	5	1	0	0	9	
	<b>Toplam</b>	<b>4,025</b>	<b>16,300</b>	<b>27,450</b>	<b>6,326</b>	<b>1,491</b>	<b>348</b>	<b>55,939</b>	
2017 Aralık	TP	3,940	15,424	26,514	6,394	1,662	466	54,401	
	YP	0	3	10	1	0	0	15	
	<b>Toplam</b>	<b>3,940</b>	<b>15,428</b>	<b>26,523</b>	<b>6,395</b>	<b>1,662</b>	<b>466</b>	<b>54,415</b>	
2018 Mart	TP	4,125	14,803	24,848	5,960	1,501	319	51,555	
	YP	0	6	5	0	1	0	13	
	<b>Toplam</b>	<b>4,125</b>	<b>14,809</b>	<b>24,854</b>	<b>5,960</b>	<b>1,501</b>	<b>319</b>	<b>51,567</b>	
2018 Haziran	TP	4,310	16,564	26,465	5,635	1,410	230	54,614	
	YP	0	1	9	1	0	0	11	
	<b>Toplam</b>	<b>4,310</b>	<b>16,565</b>	<b>26,474</b>	<b>5,636</b>	<b>1,410</b>	<b>230</b>	<b>54,625</b>	

		Kişi Sayısı							
Dönem		18-25	26-35	36-55	56-65	66+	Sınıflandırma yapmayanlar	Toplam	
2017 Haziran	TP	346,516	769,339	1,122,506	310,789	85,380	11,967	2,646,497	
	YP	1	14	33	4	2	0	54	
	<b>Toplam</b>	<b>346,517</b>	<b>769,353</b>	<b>1,122,539</b>	<b>310,793</b>	<b>85,382</b>	<b>11,967</b>	<b>2,646,551</b>	
2017 Eylül	TP	278,786	860,262	1,280,198	316,986	87,520	16,234	2,839,986	
	YP	1	27	40	4	1	0	73	
	<b>Toplam</b>	<b>278,787</b>	<b>860,289</b>	<b>1,280,238</b>	<b>316,990</b>	<b>87,521</b>	<b>16,234</b>	<b>2,840,059</b>	
2017 Aralık	TP	288,337	859,296	1,226,718	303,458	86,452	16,738	2,780,999	
	YP	2	24	42	10	5	0	83	
	<b>Toplam</b>	<b>288,339</b>	<b>859,320</b>	<b>1,226,760</b>	<b>303,468</b>	<b>86,457</b>	<b>16,738</b>	<b>2,781,082</b>	
2018 Mart	TP	306,270	859,504	1,235,992	313,908	79,193	18,877	2,813,744	
	YP	2	32	40	3	2	0	79	
	<b>Toplam</b>	<b>306,272</b>	<b>859,536</b>	<b>1,236,032</b>	<b>313,911</b>	<b>79,195</b>	<b>18,877</b>	<b>2,813,823</b>	
2018 Haziran	TP	345,504	860,368	1,097,895	264,502	71,366	14,326	2,653,961	
	YP	0	7	38	4	1	1	51	
	<b>Toplam</b>	<b>345,504</b>	<b>860,375</b>	<b>1,097,933</b>	<b>264,506</b>	<b>71,367</b>	<b>14,327</b>	<b>2,654,012</b>	

**Türkiye Bankalar Birliği**  
**Tüketici Kredileri ve Konut Kredileri**

**4. Gelir gruplarına göre dağılım**

		Kullandırılan Miktar, Milyon TL						
Dönem		0 - 1.000 TL	1.001-2.000 TL	2.001-3.000 TL	3.001-5.000 TL	5.001 + TL	Sınıflandırma yapmayanlar	Toplam
2017 Haziran	TP	11,001	6,710	5,676	8,564	17,104	6,295	55,350
	YP	0	0	0	1	5	0	6
	<b>Toplam</b>	<b>11,001</b>	<b>6,710</b>	<b>5,676</b>	<b>8,564</b>	<b>17,109</b>	<b>6,295</b>	<b>55,356</b>
2017 Eylül	TP	11,957	6,725	5,448	7,451	16,174	8,176	55,930
	YP	0	0	0	1	7	0	9
	<b>Toplam</b>	<b>11,957</b>	<b>6,725</b>	<b>5,448</b>	<b>7,453</b>	<b>16,180</b>	<b>8,176</b>	<b>55,939</b>
2017 Aralık	TP	12,060	5,853	4,861	7,117	18,130	6,379	54,401
	YP	2	0	0	1	11	0	15
	<b>Toplam</b>	<b>12,062</b>	<b>5,854</b>	<b>4,861</b>	<b>7,118</b>	<b>18,141</b>	<b>6,379</b>	<b>54,415</b>
2018 Mart	TP	11,591	5,493	4,644	7,092	16,567	6,166	51,555
	YP	0	0	0	1	11	0	13
	<b>Toplam</b>	<b>11,591</b>	<b>5,493</b>	<b>4,645</b>	<b>7,093</b>	<b>16,578</b>	<b>6,166</b>	<b>51,567</b>
2018 Haziran	TP	12,150	5,331	4,788	7,035	16,556	8,754	54,614
	YP	1	0	0	3	6	1	11
	<b>Toplam</b>	<b>12,151</b>	<b>5,331</b>	<b>4,788</b>	<b>7,038</b>	<b>16,562</b>	<b>8,755</b>	<b>54,625</b>

		Kişi Sayısı						
Dönem		0 - 1.000 TL	1.001-2.000 TL	2.001-3.000 TL	3.001-5.000 TL	5.001 + TL	Sınıflandırma yapmayanlar	Toplam
2017 Haziran	TP	734,024	462,606	288,986	284,912	549,625	326,344	2,646,497
	YP	3	1	2	6	42	0	54
	<b>Toplam</b>	<b>734,027</b>	<b>462,607</b>	<b>288,988</b>	<b>284,918</b>	<b>549,667</b>	<b>326,344</b>	<b>2,646,551</b>
2017 Eylül	TP	860,718	453,277	293,034	282,223	584,953	365,781	2,839,986
	YP	3	1	5	17	47	0	73
	<b>Toplam</b>	<b>860,721</b>	<b>453,278</b>	<b>293,039</b>	<b>282,240</b>	<b>585,000</b>	<b>365,781</b>	<b>2,840,059</b>
2017 Aralık	TP	848,143	393,023	268,599	268,065	599,184	403,985	2,780,999
	YP	10	3	4	10	55	1	83
	<b>Toplam</b>	<b>848,153</b>	<b>393,026</b>	<b>268,603</b>	<b>268,075</b>	<b>599,239</b>	<b>403,986</b>	<b>2,781,082</b>
2018 Mart	TP	810,138	396,409	274,456	286,730	591,884	454,127	2,813,744
	YP	4	0	5	8	62	0	79
	<b>Toplam</b>	<b>810,142</b>	<b>396,409</b>	<b>274,461</b>	<b>286,738</b>	<b>591,946</b>	<b>454,127</b>	<b>2,813,823</b>
2018 Haziran	TP	791,613	350,208	260,192	262,412	569,915	419,621	2,653,961
	YP	5	1	3	11	25	6	51
	<b>Toplam</b>	<b>791,618</b>	<b>350,209</b>	<b>260,195</b>	<b>262,423</b>	<b>569,940</b>	<b>419,627</b>	<b>2,654,012</b>

**Türkiye Bankalar Birliđi**  
**Tüketici Kredileri ve Konut Kredileri**

**5. Eđitim düzeyine göre dađılım**

		Kullandırılan Miktar, Milyon TL				
Dönem		İlk-ortaokul	Lise	Fakülte ve Yüksekokul	Sınıflandırma yapmayanlar	Toplam
2017 Haziran	TP	11,805	18,502	19,902	5,142	55,350
	YP	0	1	4	0	6
	<b>Toplam</b>	<b>11,805</b>	<b>18,503</b>	<b>19,906</b>	<b>5,142</b>	<b>55,356</b>
2017 Eylül	TP	11,774	18,395	19,962	5,799	55,930
	YP	0	2	6	0	9
	<b>Toplam</b>	<b>11,775</b>	<b>18,397</b>	<b>19,968</b>	<b>5,799</b>	<b>55,939</b>
2017 Aralık	TP	10,510	18,419	19,839	5,633	54,401
	YP	0	3	11	0	15
	<b>Toplam</b>	<b>10,510</b>	<b>18,423</b>	<b>19,850</b>	<b>5,633</b>	<b>54,415</b>
2018 Mart	TP	10,259	17,913	18,216	5,167	51,555
	YP	0	3	9	0	13
	<b>Toplam</b>	<b>10,260</b>	<b>17,917</b>	<b>18,224</b>	<b>5,167</b>	<b>51,567</b>
2018 Haziran	TP	10,283	18,476	21,512	4,343	54,614
	YP	0	2	9	0	11
	<b>Toplam</b>	<b>10,283</b>	<b>18,478</b>	<b>21,521</b>	<b>4,343</b>	<b>54,625</b>

		Kişi Sayısı				
Dönem		İlk-ortaokul	Lise	Fakülte ve Yüksekokul	Sınıflandırma yapmayanlar	Toplam
2017 Haziran	TP	602,069	921,652	731,279	391,497	2,646,497
	YP	1	12	41	0	54
	<b>Toplam</b>	<b>602,070</b>	<b>921,664</b>	<b>731,320</b>	<b>391,497</b>	<b>2,646,551</b>
2017 Eylül	TP	648,466	990,626	808,054	392,840	2,839,986
	YP	2	20	51	0	73
	<b>Toplam</b>	<b>648,468</b>	<b>990,646</b>	<b>808,105</b>	<b>392,840</b>	<b>2,840,059</b>
2017 Aralık	TP	580,717	966,553	820,287	413,442	2,780,999
	YP	5	31	47	0	83
	<b>Toplam</b>	<b>580,722</b>	<b>966,584</b>	<b>820,334</b>	<b>413,442</b>	<b>2,781,082</b>
2018 Mart	TP	587,094	968,649	791,782	466,219	2,813,744
	YP	3	23	53	0	79
	<b>Toplam</b>	<b>587,097</b>	<b>968,672</b>	<b>791,835</b>	<b>466,219</b>	<b>2,813,823</b>
2018 Haziran	TP	549,634	924,902	808,913	370,512	2,653,961
	YP	2	13	35	1	51
	<b>Toplam</b>	<b>549,636</b>	<b>924,915</b>	<b>808,948</b>	<b>370,513</b>	<b>2,654,012</b>

**Türkiye Bankalar Birliği**  
**Tüketici Kredileri ve Konut Kredileri Raporu**

**6. Vade Dilimlerine göre dağılım**

		Kullandırılan Miktar, Milyon TL									
Dönem		3-12 ay	13-18 ay	19-24 ay	25-36 ay	37-48 ay	49-72 ay	73 +	Sınıflandırma yapmayanlar	Toplam	
2017 Haziran	TP	3,255	1,550	5,075	8,979	16,273	4,887	15,242	89	55,350	
	YP	0	0	0	1	1	1	2	0	6	
	<b>Toplam</b>	<b>3,255</b>	<b>1,550</b>	<b>5,075</b>	<b>8,980</b>	<b>16,274</b>	<b>4,889</b>	<b>15,244</b>	<b>89</b>	<b>55,356</b>	
2017 Eylül	TP	3,792	1,733	5,533	9,314	16,604	4,736	14,115	103	55,930	
	YP	0	0	0	1	0	3	4	0	9	
	<b>Toplam</b>	<b>3,792</b>	<b>1,733</b>	<b>5,534</b>	<b>9,314</b>	<b>16,604</b>	<b>4,739</b>	<b>14,119</b>	<b>103</b>	<b>55,939</b>	
2017 Aralık	TP	4,481	1,756	5,511	8,775	16,028	4,848	12,975	27	54,401	
	YP	1	0	0	1	1	4	8	0	15	
	<b>Toplam</b>	<b>4,481</b>	<b>1,756</b>	<b>5,511</b>	<b>8,775</b>	<b>16,029</b>	<b>4,851</b>	<b>12,984</b>	<b>27</b>	<b>54,415</b>	
2018 Mart	TP	4,336	1,844	5,351	8,373	16,212	4,301	11,105	33	51,555	
	YP	0	0	0	1	4	5	3	0	13	
	<b>Toplam</b>	<b>4,336</b>	<b>1,844</b>	<b>5,351</b>	<b>8,374</b>	<b>16,216</b>	<b>4,306</b>	<b>11,108</b>	<b>33</b>	<b>51,567</b>	
2018 Haziran	TP	4,261	1,906	5,403	8,217	15,703	5,039	14,056	29	54,614	
	YP	0	0	0	0	0	2	8	0	11	
	<b>Toplam</b>	<b>4,261</b>	<b>1,906</b>	<b>5,404</b>	<b>8,218</b>	<b>15,703</b>	<b>5,042</b>	<b>14,064</b>	<b>29</b>	<b>54,625</b>	

		Kişi Sayısı									
Dönem		3-12 ay	13-18 ay	19-24 ay	25-36 ay	37-48 ay	49-72 ay	73 +	Sınıflandırma yapmayanlar	Toplam	
2017 Haziran	TP	490,704	154,977	423,362	495,852	707,971	135,915	226,377	11,339	2,646,497	
	YP	7	1	5	8	5	17	11	0	54	
	<b>Toplam</b>	<b>490,711</b>	<b>154,978</b>	<b>423,367</b>	<b>495,860</b>	<b>707,976</b>	<b>135,932</b>	<b>226,388</b>	<b>11,339</b>	<b>2,646,551</b>	
2017 Eylül	TP	571,091	176,506	460,470	520,678	716,616	143,263	238,578	12,785	2,839,986	
	YP	4	0	9	8	6	27	19	0	73	
	<b>Toplam</b>	<b>571,095</b>	<b>176,506</b>	<b>460,479</b>	<b>520,686</b>	<b>716,622</b>	<b>143,290</b>	<b>238,597</b>	<b>12,785</b>	<b>2,840,059</b>	
2017 Aralık	TP	653,493	174,109	438,149	476,689	677,660	142,077	216,728	2,096	2,780,999	
	YP	4	0	3	13	11	36	16	0	83	
	<b>Toplam</b>	<b>653,497</b>	<b>174,109</b>	<b>438,152</b>	<b>476,702</b>	<b>677,671</b>	<b>142,113</b>	<b>216,744</b>	<b>2,096</b>	<b>2,781,082</b>	
2018 Mart	TP	685,388	198,225	425,352	461,146	699,973	137,533	203,779	2,349	2,813,744	
	YP	4	0	2	13	14	36	10	0	79	
	<b>Toplam</b>	<b>685,392</b>	<b>198,225</b>	<b>425,354</b>	<b>461,159</b>	<b>699,987</b>	<b>137,569</b>	<b>203,789</b>	<b>2,349</b>	<b>2,813,823</b>	
2018 Haziran	TP	650,681	194,211	408,949	428,716	641,234	126,818	200,585	2,768	2,653,961	
	YP	6	0	2	4	3	17	19	0	51	
	<b>Toplam</b>	<b>650,687</b>	<b>194,211</b>	<b>408,951</b>	<b>428,720</b>	<b>641,237</b>	<b>126,835</b>	<b>200,604</b>	<b>2,768</b>	<b>2,654,012</b>	

## Bilgi gönderen bankalar

- 1 Akbank T.A.Ş.
- 2 Aktif Yatırım Bankası A.Ş.
- 3 Alternatifbank A.Ş.
- 4 Anadolubank A.Ş.
- 5 Arap Türk Bankası A.Ş.
- 6 Bank Mellat
- 7 BankPozitif Kredi ve Kalkınma Bankası A.Ş.
- 8 Birleşik Fon Bankası A.Ş.
- 9 Burgan Bank A.Ş.
- 10 Denizbank A.Ş.
- 11 Fibabanka A.Ş.
- 12 GSD Yatırım Bankası A.Ş.
- 13 HSBC Bank A.Ş.
- 14 ICBC Turkey Bank A.Ş.
- 15 ING Bank A.Ş.
- 16 İller Bankası A.Ş.
- 17 Nurol Yatırım Bankası A.Ş.
- 18 Odea Bank A.Ş.
- 19 QNB Finansbank A.Ş.
- 20 Şekerbank T.A.Ş.
- 21 Turkish Bank A.Ş.
- 22 Turkland Bank A.Ş.
- 23 Türk Ekonomi Bankası A.Ş.
- 24 Türk Eximbank
- 25 Türkiye Cumhuriyeti Ziraat Bankası A.Ş.
- 26 Türkiye Garanti Bankası A.Ş.
- 27 Türkiye Halk Bankası A.Ş.
- 28 Türkiye İş Bankası A.Ş.
- 29 Türkiye Kalkınma Bankası A.Ş.
- 30 Türkiye Sınai Kalkınma Bankası A.Ş.
- 31 Türkiye Vakıflar Bankası A.Ş.
- 32 Yapı ve Kredi Bankası A.Ş.

---

1. Rapor içindeki bilgiler tüketici kredisi ve konut kredisi veren üye bankaların Türkiye Bankalar Birliği'ne gönderdikleri istatistiki bilgilerden yararlanılarak hazırlanmıştır. Kişi sayılarında herhangi bir tekilleştirme işlemi yapılmamaktadır.

2. Raporda yer alan istatistikler, "Bankalarca Kamuya Açıklanacak Finansal Tablolara İlişkin Açıklama ve Dipnotlar Hakkında Tebliğ"deki değişikliğe paralel olarak yayınlanmaktadır. Söz konusu Tebliğ kapsamında yayınlanan tüketici kredileri ve konut kredileri toplu sonuçları ile bu raporun toplulaştırılmış bakiye sonuçları arasında farklar bulunmaktadır. Bu fark bazı bankaların reeskontlarını henüz dağıtamamış olmasından kaynaklanmaktadır. Ayrıca, bu rapordaki bilgiler gerçek kişilerce kullanılan ve ticari amaçlı olmayan bireysel kredileri kapsamakta olup bireysel kredi kartları, personel kredi kartları ve kredili mevduat hesaplarını içermemektedir. Bazı bankaların, ilgili tebliğe göre hazırladıkları tüketici kredileri bilgileri kredili mevduat hesaplarını içermektedir; bu nedenle, bu raporda yer alan tüketici kredileri ve konut kredileri bilgileri ile bu konuda da farklılıklar oluşmaktadır.

3. Türkiye Bankalar Birliği bu raporda yer alan bilgilerin yanlışsız olması için gerekli özeni göstermiş olmakla birlikte, bu konuda herhangi bir sorumluluk üstlenmez. Bu raporun tüm yayın hakları Türkiye Bankalar Birliği'ne aittir. Çalışma, kaynak gösterilmek şartıyla yapılacak alıntılar dışında Türkiye Bankalar Birliği'nin yazılı izni olmaksızın hiçbir yolla çoğaltılamaz.