

Tüketici Kredileri ve Konut Kredileri İstatistikleri

Aralık 2018

Rapor Kodu:DT01

Haziran 2018



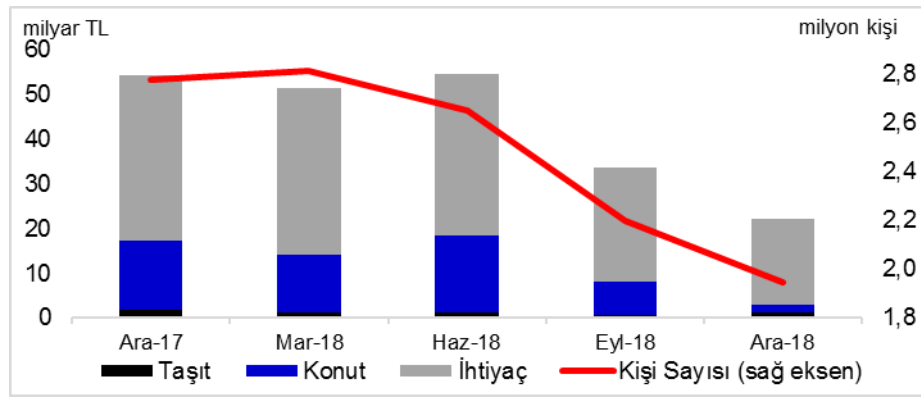
Tüketici Kredileri ve Konut Kredileri ¹ Aralık 2018

Tüketici kredisi ve konut kredisi kullanan toplam kişi sayısı 20 milyon 61 bin kişi, kredi miktarı ise 373 milyar TL olarak gerçekleşmiştir.

Kullandırılan Miktar ve Kişi Sayısı

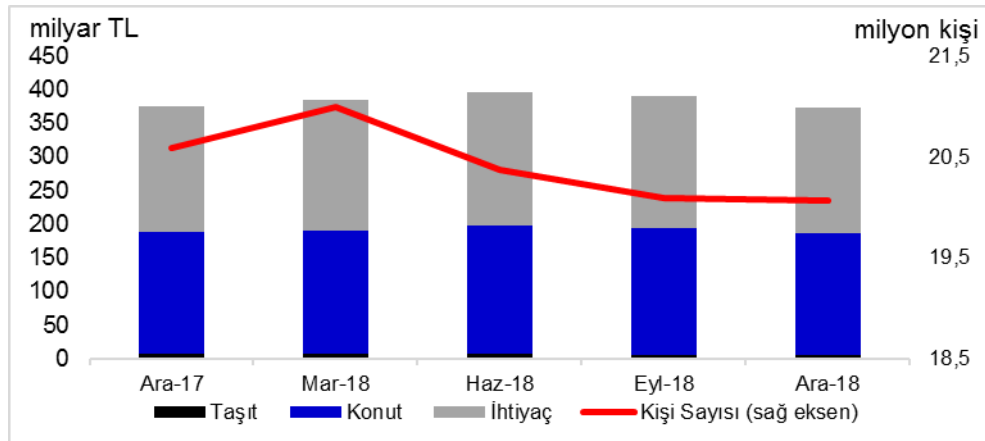
Ekim-Aralık 2018 döneminde 1,9 milyon kişiye, 22 milyar TL tutarında tüketici kredisi ve konut kredisi kullandırılmıştır. Kredi kullanan kişi sayısı bir önceki yılın aynı dönemine göre yüzde 30, kredi miktarı ise yüzde 59 oranında azalmıştır. Böylece 2018 yılında toplam 9,6 milyon kişiye 162 milyar TL tutarında tüketici ve konut kredisi kullandırılmıştır.

Kullandırılan Kredi Miktarı ve Kişi Sayısı (Dönemsel)



Ekim-Aralık 2018 dönemi sonu itibariyle tüketici kredileri ve konut kredileri bakiyesi 373 milyar TL, kredi kullanan toplam kişi sayısı ise 20 milyon 61 bin'dir. Toplam kişi sayısı bir önceki yılın aynı dönemine göre 527 bin, bir önceki çeyreğe göre ise yaklaşık 43 bin kişi azalmıştır. Tüketici kredisi ve konut kredileri bakiyesi bir önceki yılın aynı dönemine göre değişmezken, bir önceki üç aylık döneme göre ise yüzde 4 oranında küçülmüştür.

Kullandırılan Kredi Miktarı ve Kişi Sayısı (Bakiye)



* 3 aylık dönem sonunda tüketici kredisi ve konut kredisi bakiyesi = Dönem başı değeri + dönemde kullanılan kredi - dönemde geri ödemesi yapılan kredi

¹ Mevduat bankaları ile kalkınma ve yatırım bankalarını kapsamaktadır.

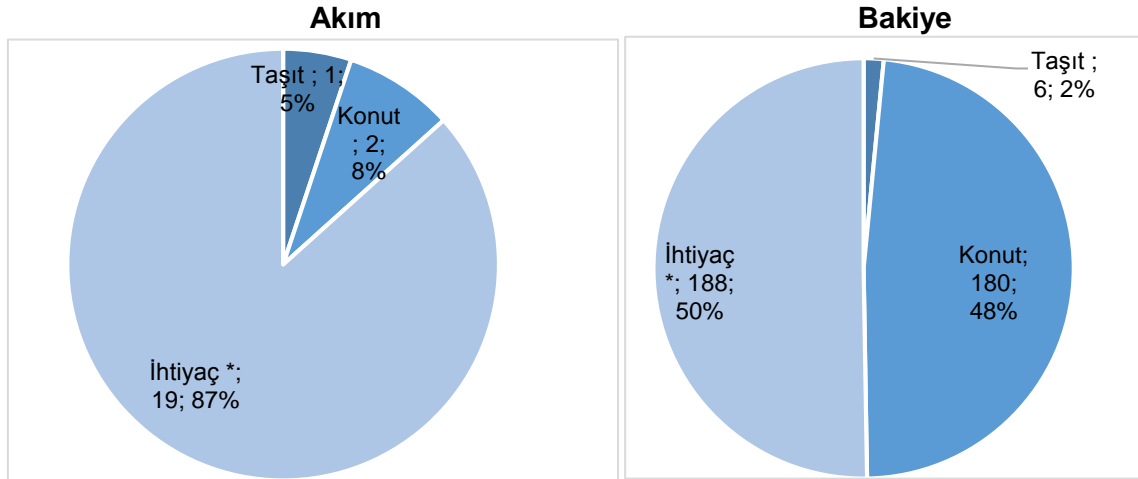
Bakiyeler itibariyle bakıldığında, bir önceki yılın aynı üç aylık dönemine göre taşıt kredileri yüzde 11, konut kredileri yüzde 1 azalırken, ihtiyaç kredileri ise yüzde 1 oranında artmıştır.

Mal ve Hizmet Gruplarına Göre Dağılım

Ekim-Aralık 2018 döneminde ihtiyaç kredileri yüzde 87 ile en büyük paya sahiptir. Bunu sırasıyla, yüzde 8 ve yüzde 5 pay ile konut ve taşıt kredileri izlemektedir. Aynı dönemde 1,9 milyon kişi yaklaşık 19 milyar TL tutarında ihtiyaç kredisi, 17 bin kişi yaklaşık 2 milyar TL tutarında konut kredisi ve 24 bin kişi 1 milyar TL tutarında taşıt kredisi kullanmıştır.

Bir önceki yılın aynı dönemine göre taşıt kredileri yüzde 47 oranında artarken, ihtiyaç kredileri yüzde 25 oranında, konut kredileri yüzde 75 oranında azalmıştır.

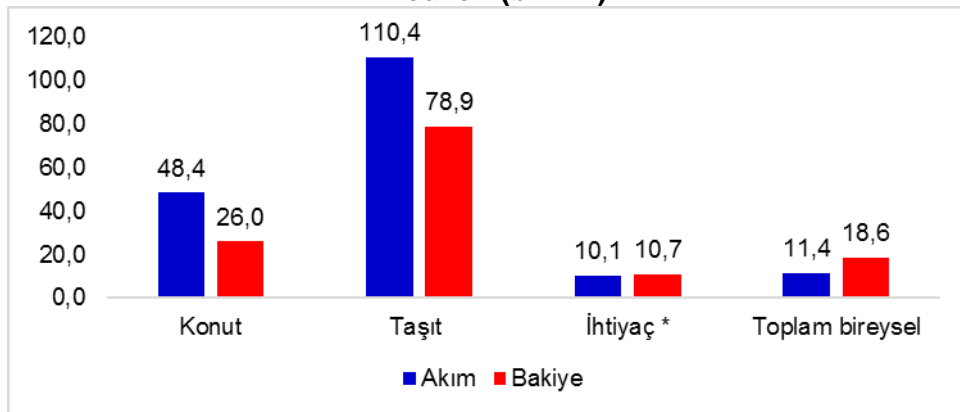
Mal ve Hizmet Gruplarına Göre Dağılım (milyar TL, yüzde)



*Dayanıklı tüketim malları, mesleki amaç, eğitim, tatil, gıda, giyim vb. amaçlar için kullanılan krediler.

Ekim-Aralık 2018 dönemi içinde kullananlar bazında ortalama bireysel kredi 11 bin TL'dir. Bu büyüklük konut kredilerinde 110 bin TL, ihtiyaç kredilerinde 10 bin TL ve taşıt kredilerinde 48 bin TL olmuştur.

Mal ve Hizmet Gruplarına Göre Kişi Başı Ortalama Tüketici Kredileri ve Konut Kredileri (bin TL)



* Dayanıklı tüketim malları, mesleki amaç, eğitim, tatil, gıda, giyim vb. amaçlar için kullanılan krediler.

Ekim-Aralık 2018 dönemi sonundaki bakiye verilerine göre ortalama bireysel kredi miktarı 19 bin TL'dir. Bu miktar konut kredilerinde 79 bin TL, ihtiyaç kredilerinde 11 bin TL ve taşıt kredilerinde 26 bin TL'dir.

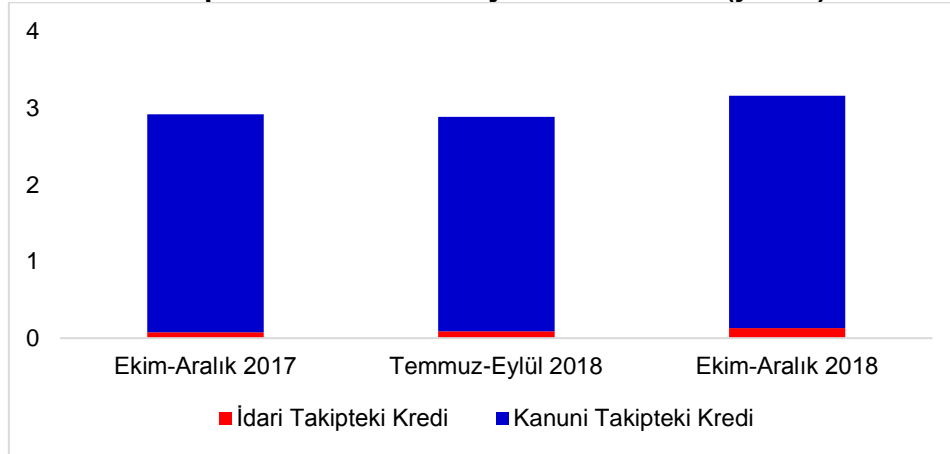
Vade Dağılımı

Ekim-Aralık 2018 dönemi içinde kullanılan tüketici kredileri ve konut kredilerinde yüzde 38 pay ile en fazla tercih edilen vade dilimi 25-36 aydır. Bunu yüzde 23 pay ile 3-12 ay ve yüzde 15 pay ile 19-24 ay vade dilimleri izlemiştir.

Takipteki Tüketici Kredileri ve Konut Kredileri

Ekim-Aralık 2018 dönemi itibariyle yaklaşık 12 milyar TL olan takipteki krediler (idari+kanuni), tüketici kredileri ve konut kredileri toplamının yüzde 3,2'sini oluşturmuştur.

Takipteki Kredilerin Bakiye Miktarına Oranı (yüzde)



Ekim-Aralık 2018 döneminde kullanılan tüketici kredileri ve konut kredilerinden kanuni takibe alınan kredi miktarı, bir önceki yılın aynı dönemine göre yüzde 6 oranında azalarak 884 milyon TL olmuştur. Söz konusu kredilerin yüzde 2'sini taşıt, yüzde 9'unu konut, yüzde 89'unu ihtiyaç kredileri oluşturmuştur.

Önemli Not: Bu raporda yer alan istatistikler, Haziran 2013 dönemi itibariyle 36, Aralık 2013 dönemi itibariyle 34, Aralık 2013'den Mart 2014 dönemine kadar 33, Haziran 2014'ten Aralık 2014'e kadar 34, Mart 2015'ten Mart 2017'ye kadar 33, Haziran 2017 dönemi itibariyle 32 Türkiye Bankalar Birliği üyesi olan ve tüketici kredisi ve konut kredisi kullandıran banka verisinden oluşmuştur. Raporda yer alan istatistikler "Bankalarca Kamuya Açıklanacak Finansal Tablolar ile Bunlara İlişkin Açıklama ve Dipnotlar Hakkında Tebliğ"deki değişikliğe paralel olarak yayınlanmaktadır. Söz konusu Tebliğ kapsamında yayınlanan tüketici kredileri ve konut kredileri toplu sonuçları ile bu raporun toplulaştırılmış bakiye sonuçları arasında farklar bulunmaktadır. Bu fark bazı bankaların reeskontlarını henüz dağıtamamış olmasından kaynaklanmaktadır. Ayrıca, bu rapordaki bilgiler gerçek kişilerce kullanılan ve ticari amaçlı olmayan bireysel kredileri kapsamakta olup bireysel kredi kartları, personel kredi kartları ve kredili mevduat hesaplarını içermemektedir. Bazı bankaların, ilgili tebliğe göre hazırladıkları tüketici kredileri bilgileri kredili mevduat hesaplarını içermektedir; bu nedenle, bu raporda yer alan tüketici kredileri ve konut kredileri bilgileri ile bu konuda da farklılıklar oluşmaktadır. Kişi sayılarında herhangi bir tekilleştirme işlemi yapılmamaktadır.

Türkiye Bankalar Birliği
Tüketici Kredileri ve Konut Kredileri *

I. Tüketici Kredileri ve Konut Kredileri, Milyon TL

Dönem		Kullandırılan**			
		Miktar	Kişi Sayısı, (Adet)	İdari Takip.	Kanuni Takip.
2017 Aralık	TP	54,401	2,780,999	18	940
	YP	15	83	0	0
	Toplam	54,415	2,781,082	18	940
2018 Mart	TP	51,555	2,813,744	26	766
	YP	13	79	0	0
	Toplam	51,567	2,813,823	26	766
2018 Haziran	TP	54,614	2,653,961	24	606
	YP	11	51	0	0
	Toplam	54,625	2,654,012	24	606
2018 Eylül	TP	33,832	2,201,283	33	652
	YP	1	11	0	0
	Toplam	33,833	2,201,294	33	652
2018 Aralık	TP	22,298	1,949,495	48	884
	YP	3	15	0	0
	Toplam	22,301	1,949,510	48	884

Miktar	Kişi Sayısı, (Adet)	İdari Takip.	Kanuni Takip.
374,647	20,587,577	284	10,655
191	1,165	0	3
374,838	20,588,742	284	10,658
383,628	20,999,399	255	10,572
228	1,156	0	4
383,855	21,000,555	255	10,576
395,189	20,366,400	310	10,254
245	1,092	0	4
395,434	20,367,492	310	10,259
389,604	20,103,066	343	10,916
201	975	0	6
389,806	20,104,041	343	10,922
373,309	20,060,675	495	11,322
166	617	0	5
373,475	20,061,292	495	11,327

II. Tüketici Kredileri ve Konut Kredileri Dağılımı

1.1. Mal ve hizmet gruplarına göre dağılım

Dönem		Kullandırılan Miktar, Milyon TL				
		Taahhüt	Konut	İhtiyaç *****	Diğer *****	Toplam
2017 Aralık	TP	1,844	15,496	37,050	10	54,401
	YP	4	4	6	0	15
	Toplam	1,848	15,501	37,056	10	54,415
2018 Mart	TP	1,348	12,705	37,491	10	51,555
	YP	3	8	2	0	13
	Toplam	1,351	12,713	37,493	10	51,567
2018 Haziran	TP	1,320	17,294	35,988	12	54,614
	YP	1	9	1	0	11
	Toplam	1,321	17,303	35,989	12	54,625
2018 Eylül	TP	777	7,367	25,676	12	33,832
	YP	0	0	0	0	1
	Toplam	777	7,368	25,677	12	33,833
2018 Aralık	TP	1,138	1,835	19,314	11	22,298
	YP	1	2	0	0	3
	Toplam	1,139	1,837	19,314	11	22,301

Taahhüt	Konut	İhtiyaç *****	Diğer *****	Toplam
40,751	112,575	2,626,471	1,202	2,780,999
41	17	21	4	83
40,792	112,592	2,626,492	1,206	2,781,082
27,362	90,764	2,694,505	1,113	2,813,744
24	24	31	0	79
27,386	90,788	2,694,536	1,113	2,813,823
25,209	119,691	2,507,992	1,069	2,653,961
8	23	20	0	51
25,217	119,714	2,508,012	1,069	2,654,012
14,651	54,733	2,130,850	1,049	2,201,283
4	1	6	0	11
14,655	54,734	2,130,856	1,049	2,201,294
23,555	16,631	1,908,238	1,071	1,949,495
5	6	4	0	15
23,560	16,637	1,908,242	1,071	1,949,510

Dönem		Bakiye Miktar, Milyon TL				
		Taahhüt	Konut	İhtiyaç *****	Diğer *****	Toplam
2017 Aralık	TP	6,457	182,375	185,801	15	374,647
	YP	25	130	37	0	191
	Toplam	6,481	182,505	185,837	15	374,838
2018 Mart	TP	6,499	184,287	192,826	15	383,628
	YP	26	138	63	0	228
	Toplam	6,526	184,425	192,889	15	383,855
2018 Haziran	TP	6,415	190,647	198,110	17	395,189
	YP	27	151	67	0	245
	Toplam	6,441	190,799	198,177	17	395,434
2018 Eylül	TP	5,884	187,300	196,401	19	389,604
	YP	31	85	85	0	201
	Toplam	5,915	187,386	196,486	19	389,806
2018 Aralık	TP	5,713	179,951	187,628	18	373,309
	YP	27	69	69	0	166
	Toplam	5,740	180,020	187,697	18	373,475

Taahhüt	Konut	İhtiyaç *****	Diğer *****	Toplam
235,883	2,300,907	18,050,345	442	20,587,577
444	297	424	0	1,165
236,327	2,301,204	18,050,769	442	20,588,742
488,579	2,047,305	18,463,080	435	20,999,399
418	301	437	0	1,156
488,997	2,047,606	18,463,517	435	21,000,555
224,936	2,335,731	17,805,338	395	20,366,400
392	293	407	0	1,092
225,328	2,336,024	17,805,745	395	20,367,492
207,174	2,319,467	17,575,999	426	20,103,066
328	270	377	0	975
207,502	2,319,737	17,576,376	426	20,104,041
220,726	2,282,331	17,557,095	523	20,060,675
254	231	132	0	617
220,980	2,282,562	17,557,227	523	20,061,292

* Tüketici kredisi ve konut kredisi veren tüm bankaların toplulaştırılmış bilgilerini içermektedir. Banka isimleri ekte listelenmektedir.

** İlgili 3 ay içerisinde gerçek kişilerce kullanılan ve ticari amaçlı olmayan bireysel tüketici kredileri ve konut kredilerini kapsamaktadır. Krediler mevduat hesaplarını içermemektedir.

*** Gerçek kişilerin aldıkları, ticari amaçlı olmayan "Yabancı Para" bireysel tüketici kredileri ve konut kredilerinin TL cinsinden değerini ifade eder.

**** İlgili 3 aylık dönem sonunda bireysel tüketici kredisi ve konut kredisi bakiyesi = Dönem başı değeri + dönem içinde kullandırılan krediler - dönem içinde geri ödemesi yapılan krediler

***** Dayanıklı tüketim malları, yarı dayanıklı tüketim malları ile evlilik, eğitim ve sağlık için kullandırılan tüketici kredileri.

***** Bu grupların herhangi birisinde sınıflandırılmayan krediler. Kalem içerikleri değiştirildiği için 2015 yılından itibaren "diğer" ile "ihtiyaç" kalemleri arasında geçiş olmuştur.

Türkiye Bankalar Birliği
Tüketici Kredileri ve Konut Kredileri

1.2. Kanuni Takipteki Tüketici Kredileri ve Konut Kredileri

		Kullandırılan Miktar, Milyon TL				
Dönem		Taahhüt	Konut	İhtiyaç	Diğer	Toplam
2017 Aralık	TP	16	98	822	3	940
	YP	0	0	0	0	0
	Toplam	16	98	822	3	940
2018 Mart	TP	16	90	656	3	766
	YP	0	0	0	0	0
	Toplam	16	90	656	3	766
2018 Haziran	TP	9	57	541	0	606
	YP	0	0	0	0	0
	Toplam	9	57	541	0	606
2018 Eylül	TP	59	60	533	0	652
	YP	0	0	0	0	0
	Toplam	59	60	533	0	652
2018 Aralık	TP	18	76	790	0	884
	YP	0	0	0	0	0
	Toplam	18	76	790	0	884

2. Meslek gruplarına göre dağılım

		Kullandırılan Miktar, Milyon TL				
Dönem		Ücretli	Serbest Meslek	Diğer	Sınıflandırma yapmayanlar	Toplam
2017 Aralık	TP	34,540	6,597	7,985	5,279	54,401
	YP	12	2	0	1	15
	Toplam	34,552	6,598	7,985	5,280	54,415
2018 Mart	TP	33,329	5,957	7,279	4,990	51,555
	YP	10	2	0	1	13
	Toplam	33,339	5,959	7,279	4,990	51,567
2018 Haziran	TP	36,769	5,815	7,166	4,864	54,614
	YP	6	4	0	1	11
	Toplam	36,776	5,818	7,166	4,865	54,625
2018 Eylül	TP	22,486	3,177	5,161	3,008	33,832
	YP	0	1	0	0	1
	Toplam	22,487	3,178	5,161	3,008	33,833
2018 Aralık	TP	13,707	2,327	3,769	2,495	22,298
	YP	2	0	0	1	3
	Toplam	13,710	2,327	3,769	2,496	22,301

		Kişi Sayısı				
Dönem		Ücretli	Serbest Meslek	Diğer	Sınıflandırma yapmayanlar	Toplam
2017 Aralık	TP	1,830,107	241,102	388,371	321,419	2,780,999
	YP	48	23	1	11	83
	Toplam	1,830,155	241,125	388,372	321,430	2,781,082
2018 Mart	TP	1,850,795	241,371	402,354	319,224	2,813,744
	YP	50	19	4	6	79
	Toplam	1,850,845	241,390	402,358	319,230	2,813,823
2018 Haziran	TP	1,781,940	218,938	358,141	294,942	2,653,961
	YP	30	10	2	9	51
	Toplam	1,781,970	218,948	358,143	294,951	2,654,012
2018 Eylül	TP	1,476,823	164,620	316,914	242,926	2,201,283
	YP	4	3	0	4	11
	Toplam	1,476,827	164,623	316,914	242,930	2,201,294
2018 Aralık	TP	1,241,513	146,925	300,470	260,587	1,949,495
	YP	11	0	0	4	15
	Toplam	1,241,524	146,925	300,470	260,591	1,949,510

Türkiye Bankalar Birliği
Tüketici Kredileri ve Konut Kredileri

3. Yaş gruplarına göre dağılım

		Kullandırılan Miktar, Milyon TL							
Dönem		18-25	26-35	36-55	56-65	66+	Sınıflandırma yapmayanlar	Toplam	
2017 Aralık	TP	3,940	15,424	26,514	6,394	1,662	466	54,401	
	YP	0	3	10	1	0	0	15	
	Toplam	3,940	15,428	26,523	6,395	1,662	466	54,415	
2018 Mart	TP	4,125	14,803	24,848	5,960	1,501	319	51,555	
	YP	0	6	5	0	1	0	13	
	Toplam	4,125	14,809	24,854	5,960	1,501	319	51,567	
2018 Haziran	TP	4,310	16,564	26,465	5,635	1,410	230	54,614	
	YP	0	1	9	1	0	0	11	
	Toplam	4,310	16,565	26,474	5,636	1,410	230	54,625	
2018 Eylül	TP	3,017	9,648	15,955	4,006	1,048	158	33,832	
	YP	0	0	1	0	0	0	1	
	Toplam	3,017	9,648	15,956	4,006	1,048	158	33,833	
2018 Aralık	TP	1,784	5,823	10,418	3,083	1,052	138	22,298	
	YP	0	1	1	0	0	0	3	
	Toplam	1,784	5,824	10,420	3,083	1,052	138	22,301	

		Kişi Sayısı							
Dönem		18-25	26-35	36-55	56-65	66+	Sınıflandırma yapmayanlar	Toplam	
2017 Aralık	TP	288,337	859,296	1,226,718	303,458	86,452	16,738	2,780,999	
	YP	2	24	42	10	5	0	83	
	Toplam	288,339	859,320	1,226,760	303,468	86,457	16,738	2,781,082	
2018 Mart	TP	306,270	859,504	1,235,992	313,908	79,193	18,877	2,813,744	
	YP	2	32	40	3	2	0	79	
	Toplam	306,272	859,536	1,236,032	313,911	79,195	18,877	2,813,823	
2018 Haziran	TP	345,504	860,368	1,097,895	264,502	71,366	14,326	2,653,961	
	YP	0	7	38	4	1	1	51	
	Toplam	345,504	860,375	1,097,933	264,506	71,367	14,327	2,654,012	
2018 Eylül	TP	244,372	663,768	958,218	258,448	66,992	9,485	2,201,283	
	YP	0	1	8	0	1	1	11	
	Toplam	244,372	663,769	958,226	258,448	66,993	9,486	2,201,294	
2018 Aralık	TP	187,595	568,593	851,530	255,651	78,500	7,626	1,949,495	
	YP	0	5	8	2	0	0	15	
	Toplam	187,595	568,598	851,538	255,653	78,500	7,626	1,949,510	

Türkiye Bankalar Birliği
Tüketici Kredileri ve Konut Kredileri

4. Gelir gruplarına göre dağılım

		Kullandırılan Miktar, Milyon TL						
Dönem		0 - 1.000 TL	1.001-2.000 TL	2.001-3.000 TL	3.001-5.000 TL	5.001 + TL	Sınıflandırma yapmayanlar	Toplam
2017 Aralık	TP	12,060	5,853	4,861	7,117	18,130	6,379	54,401
	YP	2	0	0	1	11	0	15
	Toplam	12,062	5,854	4,861	7,118	18,141	6,379	54,415
2018 Mart	TP	11,591	5,493	4,644	7,092	16,567	6,166	51,555
	YP	0	0	0	1	11	0	13
	Toplam	11,591	5,493	4,645	7,093	16,578	6,166	51,567
2018 Haziran	TP	12,150	5,331	4,788	7,035	16,556	8,754	54,614
	YP	1	0	0	3	6	1	11
	Toplam	12,151	5,331	4,788	7,038	16,562	8,755	54,625
2018 Eylül	TP	9,070	3,473	3,016	4,040	9,460	4,773	33,832
	YP	0	0	0	0	1	1	1
	Toplam	9,070	3,473	3,016	4,040	9,461	4,773	33,833
2018 Aralık	TP	7,119	2,210	1,753	2,248	5,962	3,007	22,298
	YP	1	0	0	0	1	1	3
	Toplam	7,119	2,210	1,753	2,249	5,963	3,008	22,301

		Kişi Sayısı						
Dönem		0 - 1.000 TL	1.001-2.000 TL	2.001-3.000 TL	3.001-5.000 TL	5.001 + TL	Sınıflandırma yapmayanlar	Toplam
2017 Aralık	TP	848,143	393,023	268,599	268,065	599,184	403,985	2,780,999
	YP	10	3	4	10	55	1	83
	Toplam	848,153	393,026	268,603	268,075	599,239	403,986	2,781,082
2018 Mart	TP	810,138	396,409	274,456	286,730	591,884	454,127	2,813,744
	YP	4	0	5	8	62	0	79
	Toplam	810,142	396,409	274,461	286,738	591,946	454,127	2,813,823
2018 Haziran	TP	791,613	350,208	260,192	262,412	569,915	419,621	2,653,961
	YP	5	1	3	11	25	6	51
	Toplam	791,618	350,209	260,195	262,423	569,940	419,627	2,654,012
2018 Eylül	TP	673,316	293,737	218,624	215,567	481,140	318,899	2,201,283
	YP	2	0	0	0	5	4	11
	Toplam	673,318	293,737	218,624	215,567	481,145	318,903	2,201,294
2018 Aralık	TP	613,408	238,789	178,549	184,301	376,354	358,094	1,949,495
	YP	2	1	0	2	5	5	15
	Toplam	613,410	238,790	178,549	184,303	376,359	358,099	1,949,510

Türkiye Bankalar Birliđi
Tüketici Kredileri ve Konut Kredileri

5. Eđitim düzeyine göre dađılım

		Kullandırılan Miktar, Milyon TL				
Dönem		İlk-ortaokul	Lise	Fakülte ve Yüksekokul	Sınıflandırma yapmayanlar	Toplam
2017 Aralık	TP	10,510	18,419	19,839	5,633	54,401
	YP	0	3	11	0	15
	Toplam	10,510	18,423	19,850	5,633	54,415
2018 Mart	TP	10,259	17,913	18,216	5,167	51,555
	YP	0	3	9	0	13
	Toplam	10,260	17,917	18,224	5,167	51,567
2018 Haziran	TP	10,283	18,476	21,512	4,343	54,614
	YP	0	2	9	0	11
	Toplam	10,283	18,478	21,521	4,343	54,625
2018 Eylül	TP	7,091	11,533	12,338	2,870	33,832
	YP	0	0	1	0	1
	Toplam	7,091	11,534	12,339	2,870	33,833
2018 Aralık	TP	4,553	7,448	7,840	2,457	22,298
	YP	0	1	2	0	3
	Toplam	4,553	7,448	7,842	2,457	22,301

		Kişi Sayısı				
Dönem		İlk-ortaokul	Lise	Fakülte ve Yüksekokul	Sınıflandırma yapmayanlar	Toplam
2017 Aralık	TP	580,717	966,553	820,287	413,442	2,780,999
	YP	5	31	47	0	83
	Toplam	580,722	966,584	820,334	413,442	2,781,082
2018 Mart	TP	587,094	968,649	791,782	466,219	2,813,744
	YP	3	23	53	0	79
	Toplam	587,097	968,672	791,835	466,219	2,813,823
2018 Haziran	TP	549,634	924,902	808,913	370,512	2,653,961
	YP	2	13	35	1	51
	Toplam	549,636	924,915	808,948	370,513	2,654,012
2018 Eylül	TP	485,558	755,021	664,803	295,901	2,201,283
	YP	0	4	6	1	11
	Toplam	485,558	755,025	664,809	295,902	2,201,294
2018 Aralık	TP	409,524	634,180	568,666	337,125	1,949,495
	YP	2	4	9	0	15
	Toplam	409,526	634,184	568,675	337,125	1,949,510

Türkiye Bankalar Birliği
Tüketici Kredileri ve Konut Kredileri Raporu

6. Vade Dilimlerine göre dağılım

		Kullandırılan Miktar, Milyon TL								
Dönem		3-12 ay	13-18 ay	19-24 ay	25-36 ay	37-48 ay	49-72 ay	73 +	Sınıflandırma yapmayanlar	Toplam
2017 Aralık	TP	4,481	1,756	5,511	8,775	16,028	4,848	12,975	27	54,401
	YP	1	0	0	1	1	4	8	0	15
	Toplam	4,481	1,756	5,511	8,775	16,029	4,851	12,984	27	54,415
2018 Mart	TP	4,336	1,844	5,351	8,373	16,212	4,301	11,105	33	51,555
	YP	0	0	0	1	4	5	3	0	13
	Toplam	4,336	1,844	5,351	8,374	16,216	4,306	11,108	33	51,567
2018 Haziran	TP	4,261	1,906	5,403	8,217	15,703	5,039	14,056	29	54,614
	YP	0	0	0	0	0	2	8	0	11
	Toplam	4,261	1,906	5,404	8,218	15,703	5,042	14,064	29	54,625
2018 Eylül	TP	4,278	1,612	4,295	7,088	8,108	2,679	5,739	33	33,832
	YP	0	0	0	0	0	0	0	0	1
	Toplam	4,278	1,612	4,295	7,088	8,108	2,680	5,739	33	33,833
2018 Aralık	TP	5,030	1,540	3,429	8,419	1,459	1,414	968	40	22,298
	YP	0	0	1	0	0	1	1	0	3
	Toplam	5,030	1,540	3,430	8,419	1,459	1,415	969	40	22,301

		Kişi Sayısı								
Dönem		3-12 ay	13-18 ay	19-24 ay	25-36 ay	37-48 ay	49-72 ay	73 +	Sınıflandırma yapmayanlar	Toplam
2017 Aralık	TP	653,493	174,109	438,149	476,689	677,660	142,077	216,728	2,096	2,780,999
	YP	4	0	3	13	11	36	16	0	83
	Toplam	653,497	174,109	438,152	476,702	677,671	142,113	216,744	2,096	2,781,082
2018 Mart	TP	685,388	198,225	425,352	461,146	699,973	137,533	203,779	2,349	2,813,744
	YP	4	0	2	13	14	36	10	0	79
	Toplam	685,392	198,225	425,354	461,159	699,987	137,569	203,789	2,349	2,813,823
2018 Haziran	TP	650,681	194,211	408,949	428,716	641,234	126,818	200,585	2,768	2,653,961
	YP	6	0	2	4	3	17	19	0	51
	Toplam	650,687	194,211	408,951	428,720	641,237	126,835	200,604	2,768	2,654,012
2018 Eylül	TP	665,221	161,273	354,022	430,070	394,099	91,609	102,648	2,342	2,201,283
	YP	3	1	0	1	2	3	1	0	11
	Toplam	665,224	161,274	354,022	430,071	394,101	91,612	102,649	2,342	2,201,294
2018 Aralık	TP	757,698	154,250	298,248	556,804	92,554	72,811	14,289	2,842	1,949,495
	YP	1	0	4	2	0	5	3	0	15
	Toplam	757,699	154,250	298,252	556,806	92,554	72,816	14,292	2,842	1,949,510

Bilgi gönderen bankalar

- 1 Akbank T.A.Ş.
- 2 Aktif Yatırım Bankası A.Ş.
- 3 Alternatifbank A.Ş.
- 4 Anadolubank A.Ş.
- 5 Arap Türk Bankası A.Ş.
- 6 Bank Mellat
- 7 BankPozitif Kredi ve Kalkınma Bankası A.Ş.
- 8 Birleşik Fon Bankası A.Ş.
- 9 Burgan Bank A.Ş.
- 10 Denizbank A.Ş.
- 11 Fibabanka A.Ş.
- 12 GSD Yatırım Bankası A.Ş.
- 13 HSBC Bank A.Ş.
- 14 ICBC Turkey Bank A.Ş.
- 15 ING Bank A.Ş.
- 16 İller Bankası A.Ş.
- 17 Nurol Yatırım Bankası A.Ş.
- 18 Odea Bank A.Ş.
- 19 QNB Finansbank A.Ş.
- 20 Şekerbank T.A.Ş.
- 21 Turkish Bank A.Ş.
- 22 Turkland Bank A.Ş.
- 23 Türk Ekonomi Bankası A.Ş.
- 24 Türk Eximbank
- 25 Türkiye Cumhuriyeti Ziraat Bankası A.Ş.
- 26 Türkiye Garanti Bankası A.Ş.
- 27 Türkiye Halk Bankası A.Ş.
- 28 Türkiye İş Bankası A.Ş.
- 29 Türkiye Kalkınma ve Yatırım Bankası A.Ş.
- 30 Türkiye Sınai Kalkınma Bankası A.Ş.
- 31 Türkiye Vakıflar Bankası A.Ş.
- 32 Yapı ve Kredi Bankası A.Ş.

1. Rapor içindeki bilgiler tüketici kredisi ve konut kredisi veren üye bankaların Türkiye Bankalar Birliği'ne gönderdikleri istatistiki bilgilerden yararlanılarak hazırlanmıştır. Kişi sayılarında herhangi bir tekilleştirme işlemi yapılmamaktadır.

2. Raporda yer alan istatistikler, "Bankalarca Kamuya Açıklanacak Finansal Tablolara İlişkin Açıklama ve Dipnotlar Hakkında Tebliğ"deki değişikliğe paralel olarak yayınlanmaktadır. Söz konusu Tebliğ kapsamında yayınlanan tüketici kredileri ve konut kredileri toplu sonuçları ile bu raporun toplulaştırılmış bakiye sonuçları arasında farklar bulunmaktadır. Bu fark bazı bankaların reeskontlarını henüz dağıtamamış olmasından kaynaklanmaktadır. Ayrıca, bu rapordaki bilgiler gerçek kişilerce kullanılan ve ticari amaçlı olmayan bireysel kredileri kapsamakta olup bireysel kredi kartları, personel kredi kartları ve kredili mevduat hesaplarını içermemektedir. Bazı bankaların, ilgili tebliğe göre hazırladıkları tüketici kredileri bilgileri kredili mevduat hesaplarını içermektedir; bu nedenle, bu raporda yer alan tüketici kredileri ve konut kredileri bilgileri ile bu konuda da farklılıklar oluşmaktadır.

3. Türkiye Bankalar Birliği bu raporda yer alan bilgilerin yanlışsız olması için gerekli özeni göstermiş olmakla birlikte, bu konuda herhangi bir sorumluluk üstlenmez. Bu raporun tüm yayın hakları Türkiye Bankalar Birliği'ne aittir. Çalışma, kaynak gösterilmek şartıyla yapılacak alıntılar dışında Türkiye Bankalar Birliği'nin yazılı izni olmaksızın hiçbir yolla çoğaltılamaz.