

# Tüketici Kredileri ve Konut Kredileri İstatistikleri

Mart 2019

Rapor Kodu:DT01

Temmuz 2019



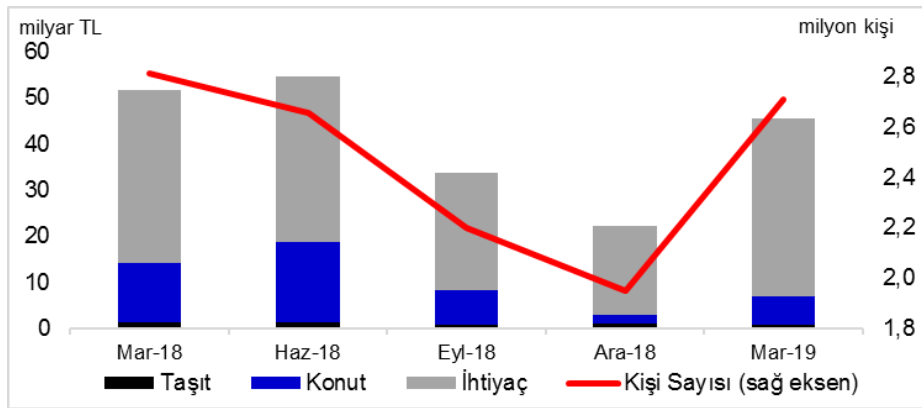
## Tüketici Kredileri ve Konut Kredileri <sup>1</sup> Mart 2019

**Tüketici kredisi ve konut kredisi kullanan toplam kişi sayısı 19 milyon 373 bin kişi, kredi miktarı ise 377 milyar TL olarak gerçekleşmiştir.**

### Kullandırılan Miktar ve Kişi Sayısı

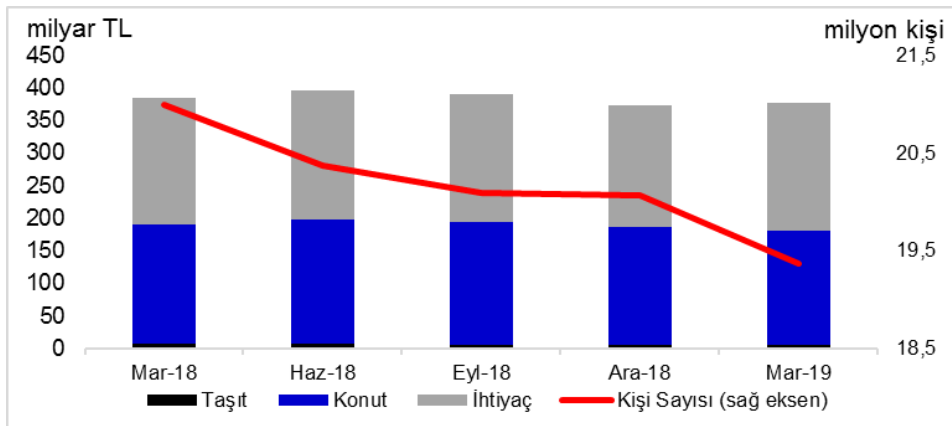
Ocak-Mart 2019 döneminde 2,7 milyon kişiye, 45 milyar TL tutarında tüketici kredisi ve konut kredisi kullandırılmıştır. Kredi kullanan kişi sayısı bir önceki yılın aynı dönemine göre yüzde 4, kredi miktarı ise yüzde 12 oranında azalmıştır. Böylece 2019 yılının ilk çeyreği itibariyle son bir yılda toplam 9,5 milyon kişiye 156 milyar TL tutarında tüketici ve konut kredisi kullandırılmıştır.

### Kullandırılan Kredi Miktarı ve Kişi Sayısı (Dönemsel)



Ocak-Mart 2019 dönemi sonu itibariyle tüketici kredileri ve konut kredileri bakiyesi 377 milyar TL, kredi kullanan toplam kişi sayısı ise 19 milyon 373 bin'dir. Toplam kişi sayısı bir önceki yılın aynı dönemine göre yüzde 8, bir önceki çeyreğe göre ise yüzde 3 oranında azalmıştır. Tüketici kredisi ve konut kredileri bakiyesi bir önceki yılın aynı dönemine göre yüzde 2 küçülürken, bir önceki üç aylık döneme göre ise yüzde 1 oranında büyümüştür.

### Kullandırılan Kredi Miktarı ve Kişi Sayısı (Bakiye)



\* 3 aylık dönem sonunda tüketici kredisi ve konut kredisi bakiyesi = Dönem başı değeri + dönemde kullanılan kredi - dönemde geri ödemesi yapılan kredi

<sup>1</sup> Mevduat bankaları ile kalkınma ve yatırım bankalarını kapsamaktadır.

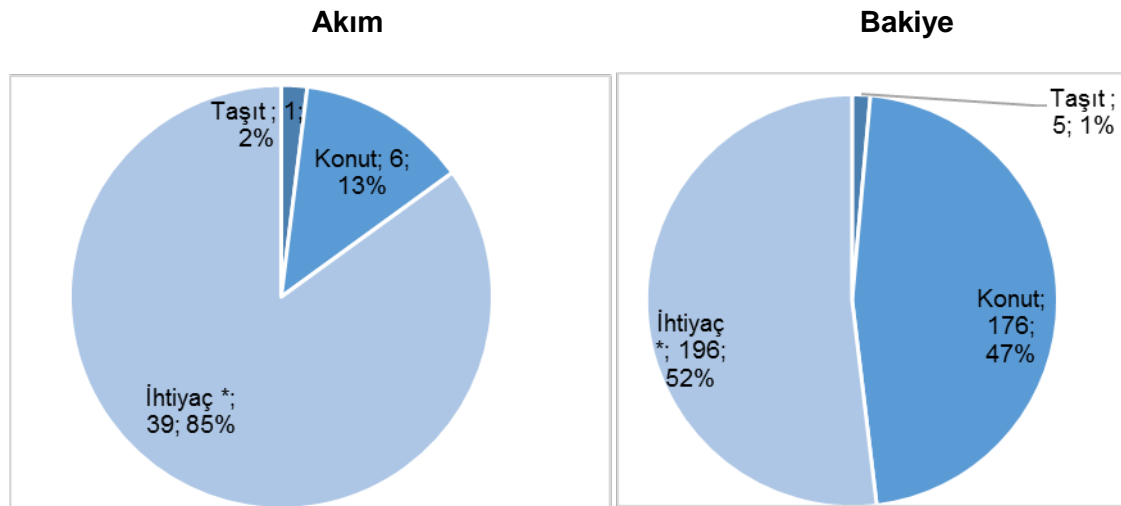
Bakiler itibariyle bakıldığında, bir önceki yılın aynı üç aylık dönemine göre taşıt kredileri yüzde 18, konut kredileri yüzde 5 azalırken, ihtiyaç kredileri ise yüzde 1 oranında artmıştır.

### Mal ve Hizmet Gruplarına Göre Dağılım

Ocak-Mart 2019 döneminde ihtiyaç kredileri yüzde 85 ile en büyük paya sahiptir. Bunu sırasıyla, yüzde 13 ve yüzde 2 pay ile konut ve taşıt kredileri izlemektedir. Aynı dönemde 2,6 milyon kişi yaklaşık 39 milyar TL tutarında ihtiyaç kredisi, 42 bin kişi yaklaşık 6 milyar TL tutarında konut kredisi ve 15 bin kişi yaklaşık 1 milyar TL tutarında taşıt kredisi kullanmıştır.

Bir önceki yılın aynı dönemine göre ihtiyaç kredileri yüzde 3 oranında artarken, taşıt kredileri yüzde 34 oranında, konut kredileri yüzde 53 oranında azalmıştır.

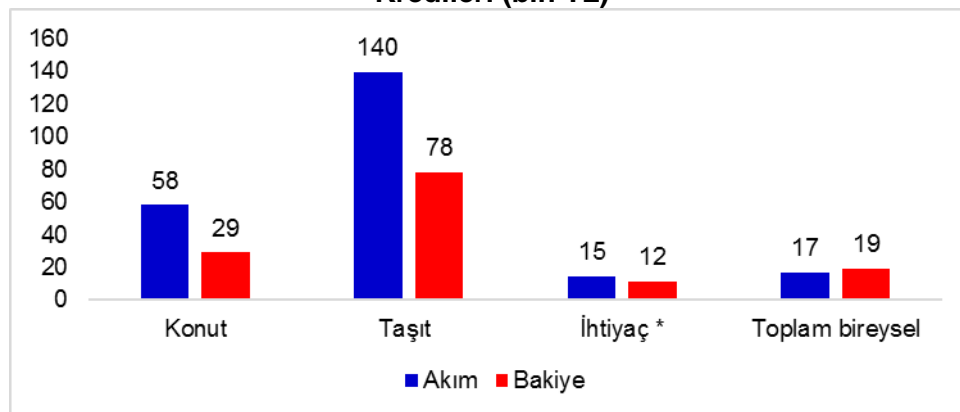
### Mal ve Hizmet Gruplarına Göre Dağılım (milyar TL, yüzde)



\*Dayanıklı tüketim malları, mesleki amaç, eğitim, tatil, gıda, giyim vb. amaçlar için kullanılan krediler.

Ocak-Mart 2019 dönemi içinde kullananlar bazında ortalama bireysel kredi yaklaşık 17 bin TL'dir. Bu büyüklük konut kredilerinde 140 bin TL, ihtiyaç kredilerinde 15 bin TL ve taşıt kredilerinde 58 bin TL olmuştur.

### Mal ve Hizmet Gruplarına Göre Kişi Başı Ortalama Tüketici Kredileri ve Konut Kredileri (bin TL)



\* Dayanıklı tüketim malları, mesleki amaç, eğitim, tatil, gıda, giyim vb. amaçlar için kullanılan krediler.

Ocak-Mart 2019 dönemi sonundaki bakiye verilerine göre ortalama bireysel kredi miktarı 19 bin TL'dir. Bu miktar konut kredilerinde 78 bin TL, ihtiyaç kredilerinde 12 bin TL ve taşıt kredilerinde 29 bin TL'dir.

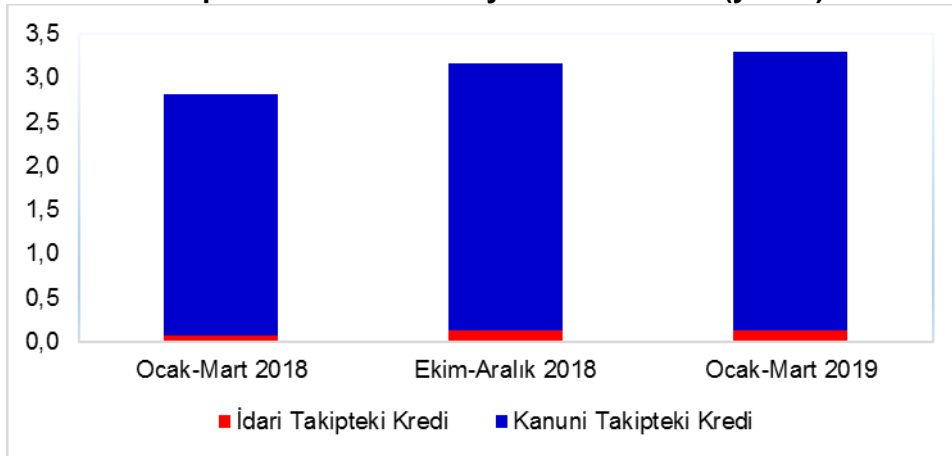
### Vade Dağılımı

Ocak-Mart 2019 dönemi içinde kullanılan tüketici kredileri ve konut kredilerinde yüzde 30 pay ile en fazla tercih edilen vade dilimi 25-36 aydır. Bunu yüzde 21 pay ile 49-72 ay ve yüzde 13 pay ile 19-24 ay vade dilimleri izlemiştir.

### Takipteki Tüketici Kredileri ve Konut Kredileri

Ocak-Mart 2019 dönemi itibariyle 12 milyar TL olan takipteki krediler (idari+kanuni), tüketici kredileri ve konut kredileri toplamının yüzde 3,3'ünü oluşturmuştur.

**Takipteki Kredilerin Bakiye Miktarına Oranı (yüzde)**



Ocak-Mart 2019 döneminde kullanılan tüketici kredileri ve konut kredilerinden kanuni takibe alınan kredi miktarı, bir önceki yılın aynı dönemine göre yüzde 39 oranında azalarak 466 milyon TL olmuştur. Söz konusu kredilerin yüzde 1'ini taşıt, yüzde 11'ini konut, yüzde 88'ini ihtiyaç kredileri oluşturmuştur.

**Önemli Not:** Bu raporda yer alan istatistikler, Haziran 2013 dönemi itibariyle 36, Aralık 2013 dönemi itibariyle 34, Aralık 2013'den Mart 2014 dönemine kadar 33, Haziran 2014'ten Aralık 2014'e kadar 34, Mart 2015'ten Mart 2017'ye kadar 33, Haziran 2017 dönemi itibariyle 32 Türkiye Bankalar Birliği üyesi olan ve tüketici kredisi ve konut kredisi kullandıran banka verisinden oluşmuştur. Raporda yer alan istatistikler "Bankalarca Kamuya Açıklanacak Finansal Tablolar ile Bunlara İlişkin Açıklama ve Dipnotlar Hakkında Tebliğ"deki değişikliğe paralel olarak yayınlanmaktadır. Söz konusu Tebliğ kapsamında yayınlanan tüketici kredileri ve konut kredileri toplu sonuçları ile bu raporun toplulaştırılmış bakiye sonuçları arasında farklar bulunmaktadır. Bu fark bazı bankaların reeskontlarını henüz dağıtamamış olmasından kaynaklanmaktadır. Ayrıca, bu rapordaki bilgiler gerçek kişilerce kullanılan ve ticari amaçlı olmayan bireysel kredileri kapsamakta olup bireysel kredi kartları, personel kredi kartları ve kredili mevduat hesaplarını içermemektedir. Bazı bankaların, ilgili tebliğe göre hazırladıkları tüketici kredileri bilgileri kredili mevduat hesaplarını içermektedir; bu nedenle, bu raporda yer alan tüketici kredileri ve konut kredileri bilgileri ile bu konuda da farklılıklar oluşmaktadır. Kişi sayılarında herhangi bir tekilleştirme işlemi yapılmamaktadır.

## Türkiye Bankalar Birliği

### Tüketici Kredileri ve Konut Kredileri \*

#### I. Tüketici Kredileri ve Konut Kredileri, Milyon TL

Dönem		Kullandırılan**			
		Miktar	Kişi Sayısı, (Adet)	İdari Takip.	Kanuni Takip.
2018 Mart	TP	51.555	2.813.744	26	766
	YP	13	79	0	0
	<b>Toplam</b>	<b>51.567</b>	<b>2.813.823</b>	<b>26</b>	<b>766</b>
2018 Haziran	TP	54.614	2.653.961	24	606
	YP	11	51	0	0
	<b>Toplam</b>	<b>54.625</b>	<b>2.654.012</b>	<b>24</b>	<b>606</b>
2018 Eylül	TP	33.832	2.201.283	33	652
	YP	1	11	0	0
	<b>Toplam</b>	<b>33.833</b>	<b>2.201.294</b>	<b>33</b>	<b>652</b>
2018 Aralık	TP	22.298	1.949.495	48	884
	YP	3	15	0	0
	<b>Toplam</b>	<b>22.301</b>	<b>1.949.510</b>	<b>48</b>	<b>884</b>
2019 Mart	TP	45.372	2.711.916	37	466
	YP	6	27	0	0
	<b>Toplam</b>	<b>45.377</b>	<b>2.711.943</b>	<b>37</b>	<b>466</b>

Dönem		Bakiye****			
		Miktar	Kişi Sayısı, (Adet)	İdari Takip.	Kanuni Takip.
2018 Mart	TP	383.628	20.999.399	255	10.572
	YP	228	1.156	0	4
	<b>Toplam</b>	<b>383.855</b>	<b>21.000.555</b>	<b>255</b>	<b>10.576</b>
2018 Haziran	TP	395.189	20.366.400	310	10.254
	YP	245	1.092	0	4
	<b>Toplam</b>	<b>395.434</b>	<b>20.367.492</b>	<b>310</b>	<b>10.259</b>
2018 Eylül	TP	389.604	20.103.066	343	10.916
	YP	201	975	0	6
	<b>Toplam</b>	<b>389.806</b>	<b>20.104.041</b>	<b>343</b>	<b>10.922</b>
2018 Aralık	TP	373.309	20.060.675	495	11.322
	YP	166	617	0	5
	<b>Toplam</b>	<b>373.475</b>	<b>20.061.292</b>	<b>495</b>	<b>11.327</b>
2019 Mart	TP	377.020	19.371.862	456	11.987
	YP	168	830	0	5
	<b>Toplam</b>	<b>377.188</b>	<b>19.372.692</b>	<b>456</b>	<b>11.993</b>

#### II. Tüketici Kredileri ve Konut Kredileri Dağılımı

##### 1.1. Mal ve hizmet gruplarına göre dağılım

Dönem		Kullandırılan Miktar, Milyon TL				
		Taahhüt	Konut	İhtiyaç *****	Diğer *****	Toplam
2018 Mart	TP	1.348	12.705	37.491	10	51.555
	YP	3	8	2	0	13
	<b>Toplam</b>	<b>1.351</b>	<b>12.713</b>	<b>37.493</b>	<b>10</b>	<b>51.567</b>
2018 Haziran	TP	1.320	17.294	35.988	12	54.614
	YP	1	9	1	0	11
	<b>Toplam</b>	<b>1.321</b>	<b>17.303</b>	<b>35.989</b>	<b>12</b>	<b>54.625</b>
2018 Eylül	TP	777	7.367	25.676	12	33.832
	YP	0	0	0	0	1
	<b>Toplam</b>	<b>777</b>	<b>7.368</b>	<b>25.677</b>	<b>12</b>	<b>33.833</b>
2018 Aralık	TP	1.138	1.835	19.314	11	22.298
	YP	1	2	0	0	3
	<b>Toplam</b>	<b>1.139</b>	<b>1.837</b>	<b>19.314</b>	<b>11</b>	<b>22.301</b>
2019 Mart	TP	894	5.918	38.551	9	45.372
	YP	3	2	0	0	6
	<b>Toplam</b>	<b>897</b>	<b>5.920</b>	<b>38.551</b>	<b>9</b>	<b>45.377</b>

Dönem		Kişi Sayısı				
		Taahhüt	Konut	İhtiyaç *****	Diğer *****	Toplam
2018 Mart	TP	27.362	90.764	2.694.505	1.113	2.813.744
	YP	24	24	31	0	79
	<b>Toplam</b>	<b>27.386</b>	<b>90.788</b>	<b>2.694.536</b>	<b>1.113</b>	<b>2.813.823</b>
2018 Haziran	TP	25.209	119.691	2.507.992	1.069	2.653.961
	YP	8	23	20	0	51
	<b>Toplam</b>	<b>25.217</b>	<b>119.714</b>	<b>2.508.012</b>	<b>1.069</b>	<b>2.654.012</b>
2018 Eylül	TP	14.651	54.733	2.130.850	1.049	2.201.283
	YP	4	1	6	0	11
	<b>Toplam</b>	<b>14.655</b>	<b>54.734</b>	<b>2.130.856</b>	<b>1.049</b>	<b>2.201.294</b>
2018 Aralık	TP	23.555	16.631	1.908.238	1.071	1.949.495
	YP	5	6	4	0	15
	<b>Toplam</b>	<b>23.560</b>	<b>16.637</b>	<b>1.908.242</b>	<b>1.071</b>	<b>1.949.510</b>
2019 Mart	TP	15.395	42.372	2.653.097	1.052	2.711.916
	YP	13	7	7	0	27
	<b>Toplam</b>	<b>15.408</b>	<b>42.379</b>	<b>2.653.104</b>	<b>1.052</b>	<b>2.711.943</b>

Dönem		Bakiye Miktar, Milyon TL				
		Taahhüt	Konut	İhtiyaç *****	Diğer *****	Toplam
2018 Mart	TP	6.499	184.287	192.826	15	383.628
	YP	26	138	63	0	228
	<b>Toplam</b>	<b>6.526</b>	<b>184.425</b>	<b>192.889</b>	<b>15</b>	<b>383.855</b>
2018 Haziran	TP	6.415	190.647	198.110	17	395.189
	YP	27	151	67	0	245
	<b>Toplam</b>	<b>6.441</b>	<b>190.799</b>	<b>198.177</b>	<b>17</b>	<b>395.434</b>
2018 Eylül	TP	5.884	187.300	196.401	19	389.604
	YP	31	85	85	0	201
	<b>Toplam</b>	<b>5.915</b>	<b>187.386</b>	<b>196.486</b>	<b>19</b>	<b>389.806</b>
2018 Aralık	TP	5.713	179.951	187.628	18	373.309
	YP	27	69	69	0	166
	<b>Toplam</b>	<b>5.740</b>	<b>180.020</b>	<b>187.697</b>	<b>18</b>	<b>373.475</b>
2019 Mart	TP	5.346	175.961	195.697	17	377.020
	YP	26	72	70	0	168
	<b>Toplam</b>	<b>5.372</b>	<b>176.033</b>	<b>195.767</b>	<b>17</b>	<b>377.188</b>

Dönem		Bakiye Kişi Sayısı				
		Taahhüt	Konut	İhtiyaç *****	Diğer *****	Toplam
2018 Mart	TP	488.579	2.047.305	18.463.080	435	20.999.399
	YP	418	301	437	0	1.156
	<b>Toplam</b>	<b>488.997</b>	<b>2.047.606</b>	<b>18.463.517</b>	<b>435</b>	<b>21.000.555</b>
2018 Haziran	TP	224.936	2.335.731	17.805.338	395	20.366.400
	YP	392	293	407	0	1.092
	<b>Toplam</b>	<b>225.328</b>	<b>2.336.024</b>	<b>17.805.745</b>	<b>395</b>	<b>20.367.492</b>
2018 Eylül	TP	207.174	2.319.467	17.575.999	426	20.103.066
	YP	328	270	377	0	975
	<b>Toplam</b>	<b>207.502</b>	<b>2.319.737</b>	<b>17.576.376</b>	<b>426</b>	<b>20.104.041</b>
2018 Aralık	TP	220.726	2.282.331	17.557.095	523	20.060.675
	YP	254	231	132	0	617
	<b>Toplam</b>	<b>220.980</b>	<b>2.282.562</b>	<b>17.557.227</b>	<b>523</b>	<b>20.061.292</b>
2019 Mart	TP	184.285	2.246.752	16.940.382	443	19.371.862
	YP	275	246	309	0	830
	<b>Toplam</b>	<b>184.560</b>	<b>2.246.998</b>	<b>16.940.691</b>	<b>443</b>	<b>19.372.692</b>

\* Tüketici kredisi ve konut kredisi veren tüm bankaların toplulaştırılmış bilgilerini içermektedir. Banka isimleri ekte listelenmektedir.

\*\* İlgili 3 ay içerisinde gerçek kişilerce kullanılan ve ticari amaçlı olmayan bireysel tüketici kredileri ve konut kredilerini kapsamaktadır. Krediler mevduat hesaplarını içermemektedir.

\*\*\* Gerçek kişilerin aldıkları, ticari amaçlı olmayan "Yabancı Para" bireysel tüketici kredileri ve konut kredilerinin TL cinsinden değerini ifade eder.

\*\*\*\* İlgili 3 aylık dönem sonunda bireysel tüketici kredisi ve konut kredisi bakiyesi = Dönem başı değeri + dönem içinde kullandırılan krediler - dönem içinde geri ödemesi yapılan krediler

\*\*\*\*\* Dayanıklı tüketim malları, yarı dayanıklı tüketim malları ile evlilik, eğitim ve sağlık için kullandırılan tüketici kredileri.

\*\*\*\*\* Bu grupların herhangi birisinde sınıflandırılmayan krediler. Kalem içerikleri değiştirildiği için 2015 yılından itibaren "diğer" ile "ihtiyaç" kalemleri arasında geçiş olmuştur.

**Türkiye Bankalar Birliği**  
**Tüketici Kredileri ve Konut Kredileri**

**1.2. Kanuni Takipteki Tüketici Kredileri ve Konut Kredileri**

		Kullandırılan Miktar, Milyon TL				
Dönem		Taahhüt	Konut	İhtiyaç	Diğer	Toplam
2018 Mart	TP	16	90	656	3	766
	YP	0	0	0	0	0
	<b>Toplam</b>	<b>16</b>	<b>90</b>	<b>656</b>	<b>3</b>	<b>766</b>
2018 Haziran	TP	9	57	541	0	606
	YP	0	0	0	0	0
	<b>Toplam</b>	<b>9</b>	<b>57</b>	<b>541</b>	<b>0</b>	<b>606</b>
2018 Eylül	TP	59	60	533	0	652
	YP	0	0	0	0	0
	<b>Toplam</b>	<b>59</b>	<b>60</b>	<b>533</b>	<b>0</b>	<b>652</b>
2018 Aralık	TP	18	76	790	0	884
	YP	0	0	0	0	0
	<b>Toplam</b>	<b>18</b>	<b>76</b>	<b>790</b>	<b>0</b>	<b>884</b>
2019 Mart	TP	4	53	408	0	466
	YP	0	0	0	0	0
	<b>Toplam</b>	<b>4</b>	<b>53</b>	<b>408</b>	<b>0</b>	<b>466</b>

**2. Meslek gruplarına göre dağılım**

		Kullandırılan Miktar, Milyon TL				
Dönem		Ücretli	Serbest Meslek	Diğer	Sınıflandırma yapmayanlar	Toplam
2018 Mart	TP	33.329	5.957	7.279	4.990	51.555
	YP	10	2	0	1	13
	<b>Toplam</b>	<b>33.339</b>	<b>5.959</b>	<b>7.279</b>	<b>4.990</b>	<b>51.567</b>
2018 Haziran	TP	36.769	5.815	7.166	4.864	54.614
	YP	6	4	0	1	11
	<b>Toplam</b>	<b>36.776</b>	<b>5.818</b>	<b>7.166</b>	<b>4.865</b>	<b>54.625</b>
2018 Eylül	TP	22.486	3.177	5.161	3.008	33.832
	YP	0	1	0	0	1
	<b>Toplam</b>	<b>22.487</b>	<b>3.178</b>	<b>5.161</b>	<b>3.008</b>	<b>33.833</b>
2018 Aralık	TP	13.707	2.327	3.769	2.495	22.298
	YP	2	0	0	1	3
	<b>Toplam</b>	<b>13.710</b>	<b>2.327</b>	<b>3.769</b>	<b>2.496</b>	<b>22.301</b>
2019 Mart	TP	31.001	4.003	5.907	4.461	45.372
	YP	5	0	0	1	6
	<b>Toplam</b>	<b>31.005</b>	<b>4.003</b>	<b>5.907</b>	<b>4.462</b>	<b>45.377</b>

		Kişi Sayısı				
Dönem		Ücretli	Serbest Meslek	Diğer	Sınıflandırma yapmayanlar	Toplam
2018 Mart	TP	1.850.795	241.371	402.354	319.224	2.813.744
	YP	50	19	4	6	79
	<b>Toplam</b>	<b>1.850.845</b>	<b>241.390</b>	<b>402.358</b>	<b>319.230</b>	<b>2.813.823</b>
2018 Haziran	TP	1.781.940	218.938	358.141	294.942	2.653.961
	YP	30	10	2	9	51
	<b>Toplam</b>	<b>1.781.970</b>	<b>218.948</b>	<b>358.143</b>	<b>294.951</b>	<b>2.654.012</b>
2018 Eylül	TP	1.476.823	164.620	316.914	242.926	2.201.283
	YP	4	3	0	4	11
	<b>Toplam</b>	<b>1.476.827</b>	<b>164.623</b>	<b>316.914</b>	<b>242.930</b>	<b>2.201.294</b>
2018 Aralık	TP	1.241.513	146.925	300.470	260.587	1.949.495
	YP	11	0	0	4	15
	<b>Toplam</b>	<b>1.241.524</b>	<b>146.925</b>	<b>300.470</b>	<b>260.591</b>	<b>1.949.510</b>
2019 Mart	TP	1.798.232	193.386	389.432	330.866	2.711.916
	YP	23	0	0	4	27
	<b>Toplam</b>	<b>1.798.255</b>	<b>193.386</b>	<b>389.432</b>	<b>330.870</b>	<b>2.711.943</b>

**Türkiye Bankalar Birliği**  
**Tüketici Kredileri ve Konut Kredileri**

**3. Yaş gruplarına göre dağılım**

		Kullandırılan Miktar, Milyon TL							
Dönem		18-25	26-35	36-55	56-65	66+	Sınıflandırma yapmayanlar	Toplam	
2018 Mart	TP	4.125	14.803	24.848	5.960	1.501	319	51.555	
	YP	0	6	5	0	1	0	13	
	<b>Toplam</b>	<b>4.125</b>	<b>14.809</b>	<b>24.854</b>	<b>5.960</b>	<b>1.501</b>	<b>319</b>	<b>51.567</b>	
2018 Haziran	TP	4.310	16.564	26.465	5.635	1.410	230	54.614	
	YP	0	1	9	1	0	0	11	
	<b>Toplam</b>	<b>4.310</b>	<b>16.565</b>	<b>26.474</b>	<b>5.636</b>	<b>1.410</b>	<b>230</b>	<b>54.625</b>	
2018 Eylül	TP	3.017	9.648	15.955	4.006	1.048	158	33.832	
	YP	0	0	1	0	0	0	1	
	<b>Toplam</b>	<b>3.017</b>	<b>9.648</b>	<b>15.956</b>	<b>4.006</b>	<b>1.048</b>	<b>158</b>	<b>33.833</b>	
2018 Aralık	TP	1.784	5.823	10.418	3.083	1.052	138	22.298	
	YP	0	1	1	0	0	0	3	
	<b>Toplam</b>	<b>1.784</b>	<b>5.824</b>	<b>10.420</b>	<b>3.083</b>	<b>1.052</b>	<b>138</b>	<b>22.301</b>	
2019 Mart	TP	4.398	12.565	21.190	5.549	1.435	234	45.372	
	YP	0	1	4	0	0	0	6	
	<b>Toplam</b>	<b>4.398</b>	<b>12.567</b>	<b>21.193</b>	<b>5.550</b>	<b>1.435</b>	<b>234</b>	<b>45.377</b>	

		Kişi Sayısı							
Dönem		18-25	26-35	36-55	56-65	66+	Sınıflandırma yapmayanlar	Toplam	
2018 Mart	TP	306.270	859.504	1.235.992	313.908	79.193	18.877	2.813.744	
	YP	2	32	40	3	2	0	79	
	<b>Toplam</b>	<b>306.272</b>	<b>859.536</b>	<b>1.236.032</b>	<b>313.911</b>	<b>79.195</b>	<b>18.877</b>	<b>2.813.823</b>	
2018 Haziran	TP	345.504	860.368	1.097.895	264.502	71.366	14.326	2.653.961	
	YP	0	7	38	4	1	1	51	
	<b>Toplam</b>	<b>345.504</b>	<b>860.375</b>	<b>1.097.933</b>	<b>264.506</b>	<b>71.367</b>	<b>14.327</b>	<b>2.654.012</b>	
2018 Eylül	TP	244.372	663.768	958.218	258.448	66.992	9.485	2.201.283	
	YP	0	1	8	0	1	1	11	
	<b>Toplam</b>	<b>244.372</b>	<b>663.769</b>	<b>958.226</b>	<b>258.448</b>	<b>66.993</b>	<b>9.486</b>	<b>2.201.294</b>	
2018 Aralık	TP	187.595	568.593	851.530	255.651	78.500	7.626	1.949.495	
	YP	0	5	8	2	0	0	15	
	<b>Toplam</b>	<b>187.595</b>	<b>568.598</b>	<b>851.538</b>	<b>255.653</b>	<b>78.500</b>	<b>7.626</b>	<b>1.949.510</b>	
2019 Mart	TP	277.229	802.782	1.205.875	327.634	86.951	11.445	2.711.916	
	YP	0	5	18	4	0	0	27	
	<b>Toplam</b>	<b>277.229</b>	<b>802.787</b>	<b>1.205.893</b>	<b>327.638</b>	<b>86.951</b>	<b>11.445</b>	<b>2.711.943</b>	

**Türkiye Bankalar Birliği**  
**Tüketici Kredileri ve Konut Kredileri**

**4. Gelir gruplarına göre dağılım**

		Kullandırılan Miktar, Milyon TL						
Dönem		0 - 1.000 TL	1.001-2.000 TL	2.001-3.000 TL	3.001-5.000 TL	5.001 + TL	Sınıflandırma yapmayanlar	Toplam
2018 Mart	TP	11.591	5.493	4.644	7.092	16.567	6.166	51.555
	YP	0	0	0	1	11	0	13
	<b>Toplam</b>	<b>11.591</b>	<b>5.493</b>	<b>4.645</b>	<b>7.093</b>	<b>16.578</b>	<b>6.166</b>	<b>51.567</b>
2018 Haziran	TP	12.150	5.331	4.788	7.035	16.556	8.754	54.614
	YP	1	0	0	3	6	1	11
	<b>Toplam</b>	<b>12.151</b>	<b>5.331</b>	<b>4.788</b>	<b>7.038</b>	<b>16.562</b>	<b>8.755</b>	<b>54.625</b>
2018 Eylül	TP	9.070	3.473	3.016	4.040	9.460	4.773	33.832
	YP	0	0	0	0	1	1	1
	<b>Toplam</b>	<b>9.070</b>	<b>3.473</b>	<b>3.016</b>	<b>4.040</b>	<b>9.461</b>	<b>4.773</b>	<b>33.833</b>
2018 Aralık	TP	7.119	2.210	1.753	2.248	5.962	3.007	22.298
	YP	1	0	0	0	1	1	3
	<b>Toplam</b>	<b>7.119</b>	<b>2.210</b>	<b>1.753</b>	<b>2.249</b>	<b>5.963</b>	<b>3.008</b>	<b>22.301</b>
2019 Mart	TP	10.106	3.124	4.234	4.824	16.863	6.220	45.372
	YP	1	0	0	1	3	2	6
	<b>Toplam</b>	<b>10.107</b>	<b>3.124</b>	<b>4.234</b>	<b>4.825</b>	<b>16.865</b>	<b>6.222</b>	<b>45.377</b>

		Kişi Sayısı						
Dönem		0 - 1.000 TL	1.001-2.000 TL	2.001-3.000 TL	3.001-5.000 TL	5.001 + TL	Sınıflandırma yapmayanlar	Toplam
2018 Mart	TP	810.138	396.409	274.456	286.730	591.884	454.127	2.813.744
	YP	4	0	5	8	62	0	79
	<b>Toplam</b>	<b>810.142</b>	<b>396.409</b>	<b>274.461</b>	<b>286.738</b>	<b>591.946</b>	<b>454.127</b>	<b>2.813.823</b>
2018 Haziran	TP	791.613	350.208	260.192	262.412	569.915	419.621	2.653.961
	YP	5	1	3	11	25	6	51
	<b>Toplam</b>	<b>791.618</b>	<b>350.209</b>	<b>260.195</b>	<b>262.423</b>	<b>569.940</b>	<b>419.627</b>	<b>2.654.012</b>
2018 Eylül	TP	673.316	293.737	218.624	215.567	481.140	318.899	2.201.283
	YP	2	0	0	0	5	4	11
	<b>Toplam</b>	<b>673.318</b>	<b>293.737</b>	<b>218.624</b>	<b>215.567</b>	<b>481.145</b>	<b>318.903</b>	<b>2.201.294</b>
2018 Aralık	TP	613.408	238.789	178.549	184.301	376.354	358.094	1.949.495
	YP	2	1	0	2	5	5	15
	<b>Toplam</b>	<b>613.410</b>	<b>238.790</b>	<b>178.549</b>	<b>184.303</b>	<b>376.359</b>	<b>358.099</b>	<b>1.949.510</b>
2019 Mart	TP	698.161	248.658	294.469	268.394	703.710	498.524	2.711.916
	YP	3	0	1	3	10	10	27
	<b>Toplam</b>	<b>698.164</b>	<b>248.658</b>	<b>294.470</b>	<b>268.397</b>	<b>703.720</b>	<b>498.534</b>	<b>2.711.943</b>

**Türkiye Bankalar Birliđi**  
**Tüketici Kredileri ve Konut Kredileri**

**5. Eđitim düzeyine göre dađılım**

		Kullandırılan Miktar, Milyon TL				
Dönem		İlk-ortaokul	Lise	Fakülte ve Yüksekokul	Sınıflandırma yapmayanlar	Toplam
2018 Mart	TP	10.259	17.913	18.216	5.167	51.555
	YP	0	3	9	0	13
	<b>Toplam</b>	<b>10.260</b>	<b>17.917</b>	<b>18.224</b>	<b>5.167</b>	<b>51.567</b>
2018 Haziran	TP	10.283	18.476	21.512	4.343	54.614
	YP	0	2	9	0	11
	<b>Toplam</b>	<b>10.283</b>	<b>18.478</b>	<b>21.521</b>	<b>4.343</b>	<b>54.625</b>
2018 Eylül	TP	7.091	11.533	12.338	2.870	33.832
	YP	0	0	1	0	1
	<b>Toplam</b>	<b>7.091</b>	<b>11.534</b>	<b>12.339</b>	<b>2.870</b>	<b>33.833</b>
2018 Aralık	TP	4.553	7.448	7.840	2.457	22.298
	YP	0	1	2	0	3
	<b>Toplam</b>	<b>4.553</b>	<b>7.448</b>	<b>7.842</b>	<b>2.457</b>	<b>22.301</b>
2019 Mart	TP	8.617	15.371	16.919	4.465	45.372
	YP	0	2	4	0	6
	<b>Toplam</b>	<b>8.617</b>	<b>15.373</b>	<b>16.923</b>	<b>4.465</b>	<b>45.377</b>

		Kişi Sayısı				
Dönem		İlk-ortaokul	Lise	Fakülte ve Yüksekokul	Sınıflandırma yapmayanlar	Toplam
2018 Mart	TP	587.094	968.649	791.782	466.219	2.813.744
	YP	3	23	53	0	79
	<b>Toplam</b>	<b>587.097</b>	<b>968.672</b>	<b>791.835</b>	<b>466.219</b>	<b>2.813.823</b>
2018 Haziran	TP	549.634	924.902	808.913	370.512	2.653.961
	YP	2	13	35	1	51
	<b>Toplam</b>	<b>549.636</b>	<b>924.915</b>	<b>808.948</b>	<b>370.513</b>	<b>2.654.012</b>
2018 Eylül	TP	485.558	755.021	664.803	295.901	2.201.283
	YP	0	4	6	1	11
	<b>Toplam</b>	<b>485.558</b>	<b>755.025</b>	<b>664.809</b>	<b>295.902</b>	<b>2.201.294</b>
2018 Aralık	TP	409.524	634.180	568.666	337.125	1.949.495
	YP	2	4	9	0	15
	<b>Toplam</b>	<b>409.526</b>	<b>634.184</b>	<b>568.675</b>	<b>337.125</b>	<b>1.949.510</b>
2019 Mart	TP	547.561	897.516	813.062	453.777	2.711.916
	YP	0	10	17	0	27
	<b>Toplam</b>	<b>547.561</b>	<b>897.526</b>	<b>813.079</b>	<b>453.777</b>	<b>2.711.943</b>

**Türkiye Bankalar Birliği**  
**Tüketici Kredileri ve Konut Kredileri Raporu**

**6. Vade Dilimlerine göre dağılım**

		Kullandırılan Miktar, Milyon TL									
Dönem		3-12 ay	13-18 ay	19-24 ay	25-36 ay	37-48 ay	49-72 ay	73 +	Sınıflandırma yapmayanlar	Toplam	
2018 Mart	TP	4.336	1.844	5.351	8.373	16.212	4.301	11.105	33	51.555	
	YP	0	0	0	1	4	5	3	0	13	
	<b>Toplam</b>	<b>4.336</b>	<b>1.844</b>	<b>5.351</b>	<b>8.374</b>	<b>16.216</b>	<b>4.306</b>	<b>11.108</b>	<b>33</b>	<b>51.567</b>	
2018 Haziran	TP	4.261	1.906	5.403	8.217	15.703	5.039	14.056	29	54.614	
	YP	0	0	0	0	0	2	8	0	11	
	<b>Toplam</b>	<b>4.261</b>	<b>1.906</b>	<b>5.404</b>	<b>8.218</b>	<b>15.703</b>	<b>5.042</b>	<b>14.064</b>	<b>29</b>	<b>54.625</b>	
2018 Eylül	TP	4.278	1.612	4.295	7.088	8.108	2.679	5.739	33	33.832	
	YP	0	0	0	0	0	0	0	0	1	
	<b>Toplam</b>	<b>4.278</b>	<b>1.612</b>	<b>4.295</b>	<b>7.088</b>	<b>8.108</b>	<b>2.680</b>	<b>5.739</b>	<b>33</b>	<b>33.833</b>	
2018 Aralık	TP	5.030	1.540	3.429	8.419	1.459	1.414	968	40	22.298	
	YP	0	0	1	0	0	1	1	0	3	
	<b>Toplam</b>	<b>5.030</b>	<b>1.540</b>	<b>3.430</b>	<b>8.419</b>	<b>1.459</b>	<b>1.415</b>	<b>969</b>	<b>40</b>	<b>22.301</b>	
2019 Mart	TP	5.437	2.435	5.838	13.553	3.990	9.554	4.505	61	45.372	
	YP	0	0	0	0	0	5	1	0	6	
	<b>Toplam</b>	<b>5.437</b>	<b>2.435</b>	<b>5.838</b>	<b>13.553</b>	<b>3.990</b>	<b>9.559</b>	<b>4.505</b>	<b>61</b>	<b>45.377</b>	

		Kişi Sayısı									
Dönem		3-12 ay	13-18 ay	19-24 ay	25-36 ay	37-48 ay	49-72 ay	73 +	Sınıflandırma yapmayanlar	Toplam	
2018 Mart	TP	685.388	198.225	425.352	461.146	699.973	137.533	203.779	2.349	2.813.744	
	YP	4	0	2	13	14	36	10	0	79	
	<b>Toplam</b>	<b>685.392</b>	<b>198.225</b>	<b>425.354</b>	<b>461.159</b>	<b>699.987</b>	<b>137.569</b>	<b>203.789</b>	<b>2.349</b>	<b>2.813.823</b>	
2018 Haziran	TP	650.681	194.211	408.949	428.716	641.234	126.818	200.585	2.768	2.653.961	
	YP	6	0	2	4	3	17	19	0	51	
	<b>Toplam</b>	<b>650.687</b>	<b>194.211</b>	<b>408.951</b>	<b>428.720</b>	<b>641.237</b>	<b>126.835</b>	<b>200.604</b>	<b>2.768</b>	<b>2.654.012</b>	
2018 Eylül	TP	665.221	161.273	354.022	430.070	394.099	91.609	102.648	2.342	2.201.283	
	YP	3	1	0	1	2	3	1	0	11	
	<b>Toplam</b>	<b>665.224</b>	<b>161.274</b>	<b>354.022</b>	<b>430.071</b>	<b>394.101</b>	<b>91.612</b>	<b>102.649</b>	<b>2.342</b>	<b>2.201.294</b>	
2018 Aralık	TP	757.698	154.250	298.248	556.804	92.554	72.811	14.289	2.842	1.949.495	
	YP	1	0	4	2	0	5	3	0	15	
	<b>Toplam</b>	<b>757.699</b>	<b>154.250</b>	<b>298.252</b>	<b>556.806</b>	<b>92.554</b>	<b>72.816</b>	<b>14.292</b>	<b>2.842</b>	<b>1.949.510</b>	
2019 Mart	TP	819.536	234.501	415.323	686.730	176.522	305.027	69.559	4.717	2.711.916	
	YP	3	0	2	1	1	18	2	0	27	
	<b>Toplam</b>	<b>819.539</b>	<b>234.501</b>	<b>415.325</b>	<b>686.731</b>	<b>176.523</b>	<b>305.045</b>	<b>69.561</b>	<b>4.717</b>	<b>2.711.943</b>	

## Bilgi gönderen bankalar

- 1 Akbank T.A.Ş.
- 2 Aktif Yatırım Bankası A.Ş.
- 3 Alternatifbank A.Ş.
- 4 Anadolubank A.Ş.
- 5 Arap Türk Bankası A.Ş.
- 6 Bank Mellat
- 7 BankPozitif Kredi ve Kalkınma Bankası A.Ş.
- 8 Birleşik Fon Bankası A.Ş.
- 9 Burgan Bank A.Ş.
- 10 Denizbank A.Ş.
- 11 Fibabanka A.Ş.
- 12 GSD Yatırım Bankası A.Ş.
- 13 HSBC Bank A.Ş.
- 14 ICBC Turkey Bank A.Ş.
- 15 ING Bank A.Ş.
- 16 İller Bankası A.Ş.
- 17 Nurol Yatırım Bankası A.Ş.
- 18 Odea Bank A.Ş.
- 19 QNB Finansbank A.Ş.
- 20 Şekerbank T.A.Ş.
- 21 Turkish Bank A.Ş.
- 22 Turkland Bank A.Ş.
- 23 Türk Ekonomi Bankası A.Ş.
- 24 Türk Eximbank
- 25 Türkiye Cumhuriyeti Ziraat Bankası A.Ş.
- 26 Türkiye Garanti Bankası A.Ş.
- 27 Türkiye Halk Bankası A.Ş.
- 28 Türkiye İş Bankası A.Ş.
- 29 Türkiye Kalkınma ve Yatırım Bankası A.Ş.
- 30 Türkiye Sınai Kalkınma Bankası A.Ş.
- 31 Türkiye Vakıflar Bankası A.Ş.
- 32 Yapı ve Kredi Bankası A.Ş.

---

1. Rapor içindeki bilgiler tüketici kredisi ve konut kredisi veren üye bankaların Türkiye Bankalar Birliği'ne gönderdikleri istatistiki bilgilerden yararlanılarak hazırlanmıştır. Kişi sayılarında herhangi bir tekilleştirme işlemi yapılmamaktadır.

2. Raporda yer alan istatistikler, "Bankalarca Kamuya Açıklanacak Finansal Tablolara İlişkin Açıklama ve Dipnotlar Hakkında Tebliğ"deki değişikliğe paralel olarak yayınlanmaktadır. Söz konusu Tebliğ kapsamında yayınlanan tüketici kredileri ve konut kredileri toplu sonuçları ile bu raporun toplulaştırılmış bakiye sonuçları arasında farklar bulunmaktadır. Bu fark bazı bankaların reeskontlarını henüz dağıtamamış olmasından kaynaklanmaktadır. Ayrıca, bu rapordaki bilgiler gerçek kişilerce kullanılan ve ticari amaçlı olmayan bireysel kredileri kapsamakta olup bireysel kredi kartları, personel kredi kartları ve kredili mevduat hesaplarını içermemektedir. Bazı bankaların, ilgili tebliğe göre hazırladıkları tüketici kredileri bilgileri kredili mevduat hesaplarını içermektedir; bu nedenle, bu raporda yer alan tüketici kredileri ve konut kredileri bilgileri ile bu konuda da farklılıklar oluşmaktadır.

3. Türkiye Bankalar Birliği bu raporda yer alan bilgilerin yanlışsız olması için gerekli özeni göstermiş olmakla birlikte, bu konuda herhangi bir sorumluluk üstlenmez. Bu raporun tüm yayın hakları Türkiye Bankalar Birliği'ne aittir. Çalışma, kaynak gösterilmek şartıyla yapılacak alıntılar dışında Türkiye Bankalar Birliği'nin yazılı izni olmaksızın hiçbir yolla çoğaltılamaz.