

Tüketici Kredileri ve Konut Kredileri İstatistikleri

Haziran 2019

Rapor Kodu:DT01

Eylül 2019



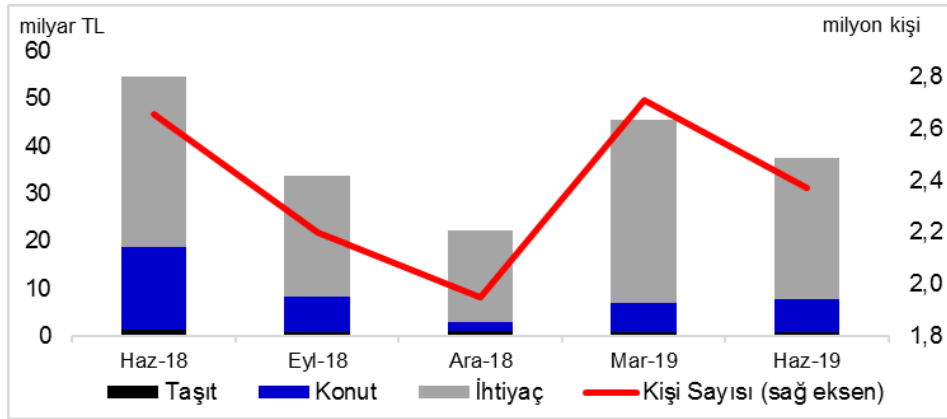
Tüketici Kredileri ve Konut Kredileri ¹ Haziran 2019

Tüketici kredisi ve konut kredisi kullanan toplam kişi sayısı 19 milyon 735 bin kişi, kredi miktarı ise 376 milyar TL olarak gerçekleşmiştir.

Kullandırılan Miktar ve Kişi Sayısı

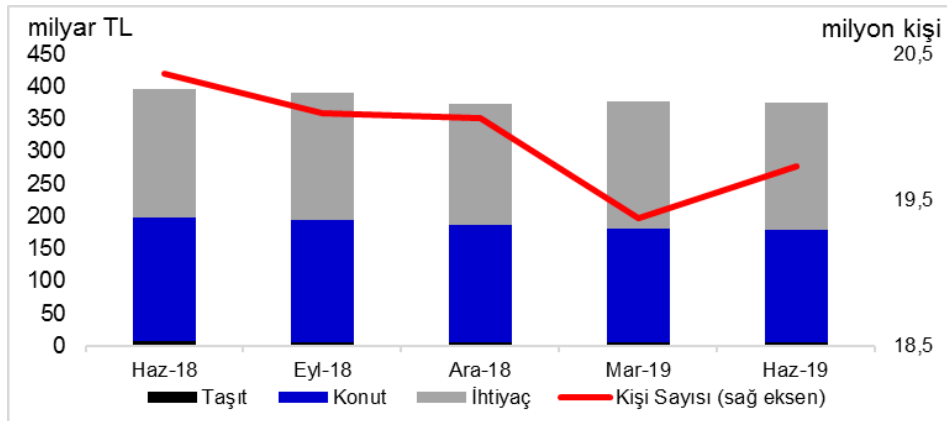
Nisan-Haziran 2019 döneminde 2,4 milyon kişiye, yaklaşık 38 milyar TL tutarında tüketici kredisi ve konut kredisi kullandırılmıştır. Toplam kişi sayısı bir önceki yılın aynı dönemine göre yüzde 3 oranında azalırken, bir önceki çeyreğe göre ise yüzde 2 oranında artmıştır. Tüketici kredisi ve konut kredileri bakiyesi bir önceki yılın aynı dönemine göre yüzde 5 küçülürken, bir önceki üç aylık döneme göre ise değişmemiştir.

Kullandırılan Kredi Miktarı ve Kişi Sayısı (Dönemsel)



Nisan-Haziran 2019 dönemi sonu itibariyle tüketici kredileri ve konut kredileri bakiyesi 376 milyar TL, kredi kullanan toplam kişi sayısı ise yaklaşık 19 milyon 735 bin'dir. Kredi kullanan kişi sayısı bir önceki yılın aynı dönemine göre yüzde 11, kredi miktarı ise yüzde 31 oranında azalmıştır. Böylece 2019 yılının ikinci çeyreği itibariyle son bir yılda toplam 9 milyon 234 bin kişiye 139 milyar TL tutarında tüketici ve konut kredisi kullandırılmıştır.

Kullandırılan Kredi Miktarı ve Kişi Sayısı (Bakiye)



* 3 aylık dönem sonunda tüketici kredisi ve konut kredisi bakiyesi = Dönem başı değeri + dönem içinde kullandırılan kredi - dönem içinde geri ödemesi yapılan kredi

¹ Mevduat bankaları ile kalkınma ve yatırım bankalarını kapsamaktadır.

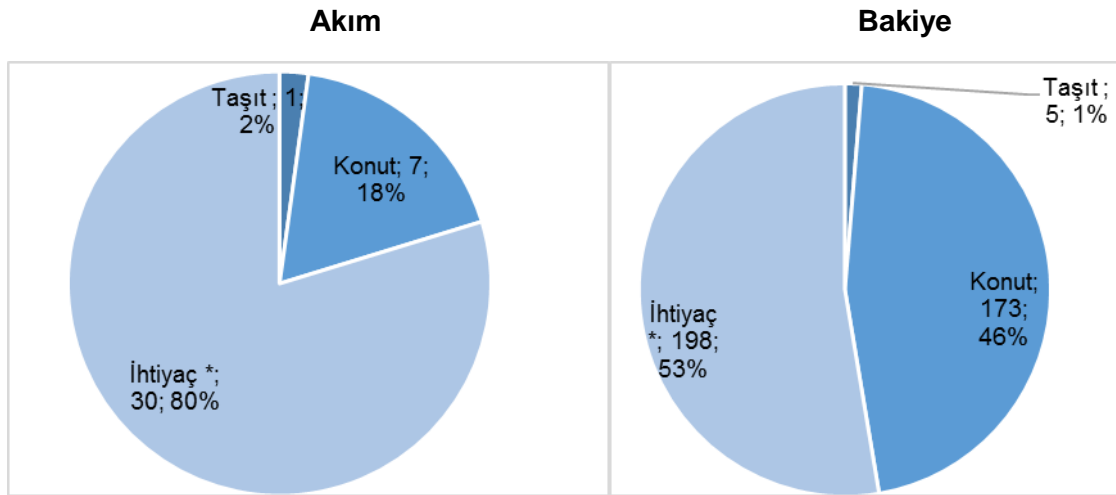
Bakiyeler itibariyle bakıldığında, bir önceki yılın aynı üç aylık dönemine göre taşıt kredileri yüzde 23, konut kredileri yüzde 9 azalırken, ihtiyaç kredileri ise değişmemiştir.

Mal ve Hizmet Gruplarına Göre Dağılım

Nisan-Haziran 2019 döneminde kullanılan tüketici ve konut kredileri içinde ihtiyaç kredileri yüzde 80 ile en büyük paya sahiptir. Bunu sırasıyla, yüzde 18 ve yüzde 2 pay ile konut ve taşıt kredileri izlemektedir. Aynı dönemde 2,3 milyon kişi yaklaşık 30 milyar TL tutarında ihtiyaç kredisi, 47 bin kişi yaklaşık 7 milyar TL tutarında konut kredisi ve 14 bin kişi yaklaşık 1 milyar TL tutarında taşıt kredisi kullanmıştır.

Bir önceki yılın aynı dönemine göre ihtiyaç kredileri yüzde 17 oranında, taşıt kredileri yüzde 38 oranında, konut kredileri yüzde 61 oranında azalmıştır.

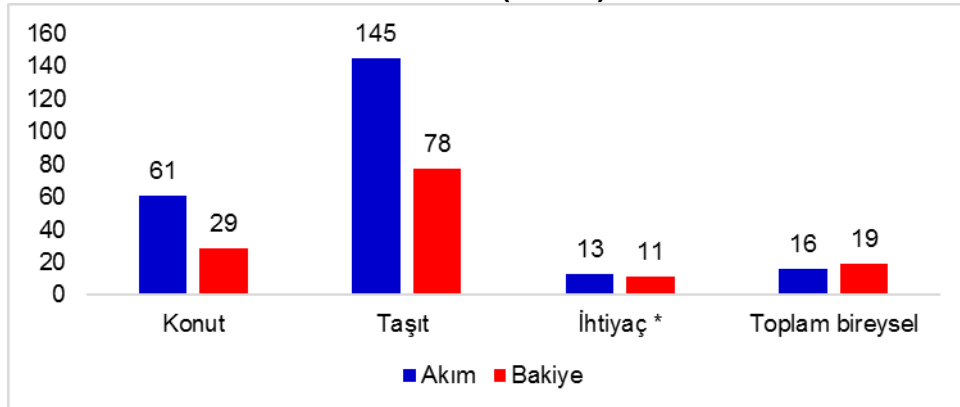
Mal ve Hizmet Gruplarına Göre Dağılım (milyar TL, yüzde)



*Dayanıklı tüketim malları, mesleki amaç, eğitim, tatil, gıda, giyim vb. amaçlar için kullanılan krediler.

Nisan-Haziran 2019 dönemi içinde kullananlar bazında ortalama bireysel kredi yaklaşık 16 bin TL'dir. Bu büyüklük konut kredilerinde 145 bin TL, ihtiyaç kredilerinde 13 bin TL ve taşıt kredilerinde 61 bin TL olmuştur.

Mal ve Hizmet Gruplarına Göre Kişi Başı Ortalama Tüketici Kredileri ve Konut Kredileri (bin TL)



*Dayanıklı tüketim malları, mesleki amaç, eğitim, tatil, gıda, giyim vb. amaçlar için kullanılan krediler.

Nisan-Haziran 2019 dönemi sonundaki bakiye verilerine göre ortalama bireysel kredi miktarı 19 bin TL'dir. Bu miktar konut kredilerinde 78 bin TL, ihtiyaç kredilerinde 11 bin TL ve taşıt kredilerinde 29 bin TL'dir.

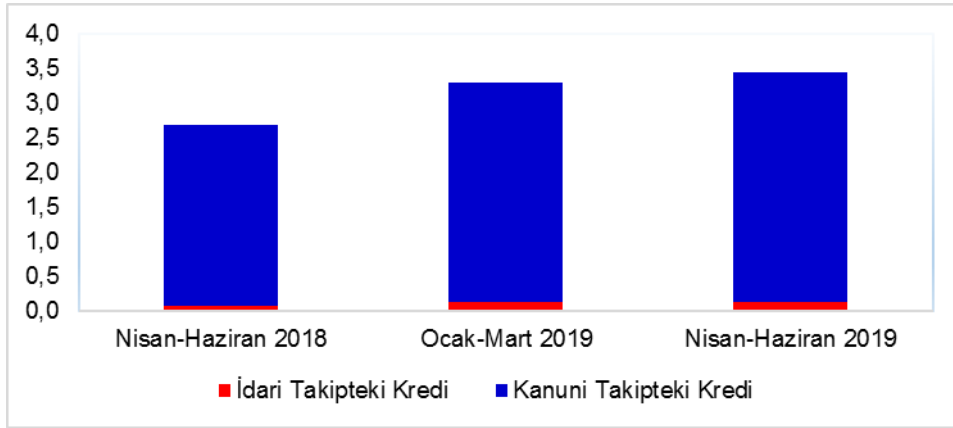
Vade Dağılımı

Nisan-Haziran 2019 dönemi içinde kullanılan tüketici kredileri ve konut kredilerinde yüzde 25 pay ile en fazla tercih edilen vade dilimi 49-72 aydır. Bunu yüzde 18 pay ile 25-36 ay ve yüzde 14 pay ile 19-24 ay vade dilimleri izlemiştir.

Takipteki Tüketici Kredileri ve Konut Kredileri

Nisan-Haziran 2019 dönemi itibariyle yaklaşık 13 milyar TL olan takipteki krediler (idari+kanuni), tüketici kredileri ve konut kredileri toplamının yüzde 3,4'ünü oluşturmuştur.

Takipteki Kredilerin Bakiye Miktarına Oranı (yüzde)



Nisan-Haziran 2019 döneminde kullanılan tüketici kredileri ve konut kredilerinden kanuni takibe alınan kredi miktarı, bir önceki yılın aynı dönemine göre yüzde 27 oranında artarak 771 milyon TL olmuştur. Söz konusu kredilerin yüzde 2'sini taşıt, yüzde 16'sini konut, yüzde 81'ini ihtiyaç kredileri oluşturmuştur.

Önemli Not: Bu raporda yer alan istatistikler, Haziran 2013 dönemi itibariyle 36, Aralık 2013 dönemi itibariyle 34, Aralık 2013'den Mart 2014 dönemine kadar 33, Haziran 2014'ten Aralık 2014'e kadar 34, Mart 2015'ten Mart 2017'ye kadar 33, Haziran 2017 dönemi itibariyle 32 Türkiye Bankalar Birliği üyesi olan ve tüketici kredisi ve konut kredisi kullandıran banka verisinden oluşmuştur. Raporda yer alan istatistikler "Bankalarca Kamuya Açıklanacak Finansal Tablolara İlişkin Açıklama ve Dipnotlar Hakkında Tebliğ"deki değişikliğe paralel olarak yayınlanmaktadır. Söz konusu Tebliğ kapsamında yayınlanan tüketici kredileri ve konut kredileri toplu sonuçları ile bu raporun toplulaştırılmış bakiye sonuçları arasında farklar bulunmaktadır. Bu fark bazı bankaların reeskontlarını henüz dağıtamamış olmasından kaynaklanmaktadır. Ayrıca, bu rapordaki bilgiler gerçek kişilerce kullanılan ve ticari amaçlı olmayan bireysel kredileri kapsamakta olup bireysel kredi kartları, personel kredi kartları ve kredili mevduat hesaplarını içermemektedir. Bazı bankaların, ilgili tebliğe göre hazırladıkları tüketici kredileri bilgileri kredili mevduat hesaplarını içermektedir; bu nedenle, bu raporda yer alan tüketici kredileri ve konut kredileri bilgileri ile bu konuda da farklılıklar oluşmaktadır. Kişi sayılarında herhangi bir tekilleştirme işlemi yapılmamaktadır.

Türkiye Bankalar Birliği Tüketici Kredileri ve Konut Kredileri *

I. Tüketici Kredileri ve Konut Kredileri, Milyon TL

Dönem		Kullandırılan**			
		Miktar	Kişi Sayısı, (Adet)	İdari Takip.	Kanuni Takip.
2018 Haziran	TP	54,614	2,653,961	24	606
	YP	11	51	0	0
	Toplam	54,625	2,654,012	24	606
2018 Eylül	TP	33,832	2,201,283	33	652
	YP	1	11	0	0
	Toplam	33,833	2,201,294	33	652
2018 Aralık	TP	22,298	1,949,495	48	884
	YP	3	15	0	0
	Toplam	22,301	1,949,510	48	884
2019 Mart	TP	45,372	2,711,916	37	466
	YP	6	27	0	0
	Toplam	45,377	2,711,943	37	466
2019 Haziran	TP	37,544	2,370,867	34	771
	YP	9	38	0	0
	Toplam	37,552	2,370,905	34	771

Dönem		Bakiye****			
		Miktar	Kişi Sayısı, (Adet)	İdari Takip.	Kanuni Takip.
2018 Haziran	TP	395,189	20,366,400	310	10,254
	YP	245	1,092	0	4
	Toplam	395,434	20,367,492	310	10,259
2018 Eylül	TP	389,604	20,103,066	343	10,916
	YP	201	975	0	6
	Toplam	389,806	20,104,041	343	10,922
2018 Aralık	TP	373,309	20,060,675	495	11,322
	YP	166	617	0	5
	Toplam	373,475	20,061,292	495	11,327
2019 Mart	TP	377,020	19,371,862	456	11,987
	YP	168	830	0	5
	Toplam	377,188	19,372,692	456	11,993
2019 Haziran	TP	375,970	19,733,782	468	12,478
	YP	169	811	0	5
	Toplam	376,139	19,734,593	468	12,483

II. Tüketici Kredileri ve Konut Kredileri Dağılımı

1.1. Mal ve hizmet gruplarına göre dağılım

Dönem		Kullandırılan Miktar, Milyon TL				
		Taahhüt	Konut	İhtiyaç *****	Diğer *****	Toplam
2018 Haziran	TP	1,320	17,294	35,988	12	54,614
	YP	1	9	1	0	11
	Toplam	1,321	17,303	35,989	12	54,625
2018 Eylül	TP	777	7,367	25,676	12	33,832
	YP	0	0	0	0	1
	Toplam	777	7,368	25,677	12	33,833
2018 Aralık	TP	1,138	1,835	19,314	11	22,298
	YP	1	2	0	0	3
	Toplam	1,139	1,837	19,314	11	22,301
2019 Mart	TP	894	5,918	38,551	9	45,372
	YP	3	2	0	0	6
	Toplam	897	5,920	38,551	9	45,377
2019 Haziran	TP	820	6,787	29,929	8	37,544
	YP	4	4	1	0	9
	Toplam	824	6,790	29,931	8	37,552

Dönem		Kişi Sayısı				
		Taahhüt	Konut	İhtiyaç *****	Diğer *****	Toplam
2018 Haziran	TP	25,209	119,691	2,507,992	1,069	2,653,961
	YP	8	23	20	0	51
	Toplam	25,217	119,714	2,508,012	1,069	2,654,012
2018 Eylül	TP	14,651	54,733	2,130,850	1,049	2,201,283
	YP	4	1	6	0	11
	Toplam	14,655	54,734	2,130,856	1,049	2,201,294
2018 Aralık	TP	23,555	16,631	1,908,238	1,071	1,949,495
	YP	5	6	4	0	15
	Toplam	23,560	16,637	1,908,242	1,071	1,949,510
2019 Mart	TP	15,395	42,372	2,653,097	1,052	2,711,916
	YP	13	7	7	0	27
	Toplam	15,408	42,379	2,653,104	1,052	2,711,943
2019 Haziran	TP	13,538	46,777	2,309,731	821	2,370,867
	YP	13	12	13	0	38
	Toplam	13,551	46,789	2,309,744	821	2,370,905

Dönem		Bakiye Miktar, Milyon TL				
		Taahhüt	Konut	İhtiyaç *****	Diğer *****	Toplam
2018 Haziran	TP	6,415	190,647	198,110	17	395,189
	YP	27	151	67	0	245
	Toplam	6,441	190,799	198,177	17	395,434
2018 Eylül	TP	5,884	187,300	196,401	19	389,604
	YP	31	85	85	0	201
	Toplam	5,915	187,386	196,486	19	389,806
2018 Aralık	TP	5,713	179,951	187,628	18	373,309
	YP	27	69	69	0	166
	Toplam	5,740	180,020	187,697	18	373,475
2019 Mart	TP	5,346	175,961	195,697	17	377,020
	YP	26	72	70	0	168
	Toplam	5,372	176,033	195,767	17	377,188
2019 Haziran	TP	4,921	173,047	197,986	16	375,970
	YP	27	72	70	0	169
	Toplam	4,948	173,119	198,056	16	376,139

Dönem		Bakiye Kişi Sayısı				
		Taahhüt	Konut	İhtiyaç *****	Diğer *****	Toplam
2018 Haziran	TP	224,936	2,335,731	17,805,338	395	20,366,400
	YP	392	293	407	0	1,092
	Toplam	225,328	2,336,024	17,805,745	395	20,367,492
2018 Eylül	TP	207,174	2,319,467	17,575,999	426	20,103,066
	YP	328	270	377	0	975
	Toplam	207,502	2,319,737	17,576,376	426	20,104,041
2018 Aralık	TP	220,726	2,282,331	17,557,095	523	20,060,675
	YP	254	231	132	0	617
	Toplam	220,980	2,282,562	17,557,227	523	20,061,292
2019 Mart	TP	184,285	2,246,752	16,940,382	443	19,371,862
	YP	275	246	309	0	830
	Toplam	184,560	2,246,998	16,940,691	443	19,372,692
2019 Haziran	TP	170,290	2,229,962	17,333,022	508	19,733,782
	YP	258	253	300	0	811
	Toplam	170,548	2,230,215	17,333,322	508	19,734,593

* Tüketici kredisi ve konut kredisi veren tüm bankaların toplulaştırılmış bilgilerini içermektedir. Banka isimleri ekte listelenmektedir.

** İlgili 3 ay içerisinde gerçek kişilerce kullanılan ve ticari amaçlı olmayan bireysel tüketici kredileri ve konut kredilerini kapsamaktadır. Krediler mevduat hesaplarını içermemektedir.

*** Gerçek kişilerin aldıkları, ticari amaçlı olmayan "Yabancı Para" bireysel tüketici kredileri ve konut kredilerinin TL cinsinden değerini ifade eder.

**** İlgili 3 aylık dönem sonunda bireysel tüketici kredisi ve konut kredisi bakiyesi = Dönem başı değeri + dönem içinde kullandırılan krediler - dönem içinde geri ödemesi yapılan krediler

***** Dayanıklı tüketim malları, yarı dayanıklı tüketim malları ile evlilik, eğitim ve sağlık için kullandırılan tüketici kredileri.

***** Bu grupların herhangi birisinde sınıflandırılmayan krediler. Kalem içerikleri değiştirildiği için 2015 yılından itibaren "diğer" ile "ihtiyaç" kalemleri arasında geçiş olmuştur.

Türkiye Bankalar Birliği
Tüketici Kredileri ve Konut Kredileri

1.2. Kanuni Takipteki Tüketici Kredileri ve Konut Kredileri

		Kullandırılan Miktar, Milyon TL				
Dönem		Taahhüt	Konut	İhtiyaç	Diğer	Toplam
2018 Haziran	TP	9	57	541	0	606
	YP	0	0	0	0	0
	Toplam	9	57	541	0	606
2018 Eylül	TP	59	60	533	0	652
	YP	0	0	0	0	0
	Toplam	59	60	533	0	652
2018 Aralık	TP	18	76	790	0	884
	YP	0	0	0	0	0
	Toplam	18	76	790	0	884
2019 Mart	TP	4	53	408	0	466
	YP	0	0	0	0	0
	Toplam	4	53	408	0	466
2019 Haziran	TP	18	127	626	0	771
	YP	0	0	0	0	0
	Toplam	18	127	626	0	771

2. Meslek gruplarına göre dağılım

		Kullandırılan Miktar, Milyon TL				
Dönem		Ücretli	Serbest Meslek	Diğer	Sınıflandırma yapmayanlar	Toplam
2018 Haziran	TP	36,769	5,815	7,166	4,864	54,614
	YP	6	4	0	1	11
	Toplam	36,776	5,818	7,166	4,865	54,625
2018 Eylül	TP	22,486	3,177	5,161	3,008	33,832
	YP	0	1	0	0	1
	Toplam	22,487	3,178	5,161	3,008	33,833
2018 Aralık	TP	13,707	2,327	3,769	2,495	22,298
	YP	2	0	0	1	3
	Toplam	13,710	2,327	3,769	2,496	22,301
2019 Mart	TP	31,001	4,003	5,907	4,461	45,372
	YP	5	0	0	1	6
	Toplam	31,005	4,003	5,907	4,462	45,377
2019 Haziran	TP	25,918	3,756	6,095	1,776	37,544
	YP	6	2	0	0	9
	Toplam	25,924	3,758	6,095	1,776	37,552

		Kişi Sayısı				
Dönem		Ücretli	Serbest Meslek	Diğer	Sınıflandırma yapmayanlar	Toplam
2018 Haziran	TP	1,781,940	218,938	358,141	294,942	2,653,961
	YP	30	10	2	9	51
	Toplam	1,781,970	218,948	358,143	294,951	2,654,012
2018 Eylül	TP	1,476,823	164,620	316,914	242,926	2,201,283
	YP	4	3	0	4	11
	Toplam	1,476,827	164,623	316,914	242,930	2,201,294
2018 Aralık	TP	1,241,513	146,925	300,470	260,587	1,949,495
	YP	11	0	0	4	15
	Toplam	1,241,524	146,925	300,470	260,591	1,949,510
2019 Mart	TP	1,798,232	193,386	389,432	330,866	2,711,916
	YP	23	0	0	4	27
	Toplam	1,798,255	193,386	389,432	330,870	2,711,943
2019 Haziran	TP	1,630,504	179,738	459,611	101,014	2,370,867
	YP	28	6	0	4	38
	Toplam	1,630,532	179,744	459,611	101,018	2,370,905

Türkiye Bankalar Birliği
Tüketici Kredileri ve Konut Kredileri

3. Yaş gruplarına göre dağılım

		Kullandırılan Miktar, Milyon TL							
Dönem		18-25	26-35	36-55	56-65	66+	Sınıflandırma yapmayanlar	Toplam	
2018 Haziran	TP	4,310	16,564	26,465	5,635	1,410	230	54,614	
	YP	0	1	9	1	0	0	11	
	Toplam	4,310	16,565	26,474	5,636	1,410	230	54,625	
2018 Eylül	TP	3,017	9,648	15,955	4,006	1,048	158	33,832	
	YP	0	0	1	0	0	0	1	
	Toplam	3,017	9,648	15,956	4,006	1,048	158	33,833	
2018 Aralık	TP	1,784	5,823	10,418	3,083	1,052	138	22,298	
	YP	0	1	1	0	0	0	3	
	Toplam	1,784	5,824	10,420	3,083	1,052	138	22,301	
2019 Mart	TP	4,398	12,565	21,190	5,549	1,435	234	45,372	
	YP	0	1	4	0	0	0	6	
	Toplam	4,398	12,567	21,193	5,550	1,435	234	45,377	
2019 Haziran	TP	3,440	10,793	17,510	4,332	1,289	179	37,544	
	YP	0	2	6	1	0	0	9	
	Toplam	3,440	10,796	17,515	4,333	1,289	179	37,552	

		Kişi Sayısı							
Dönem		18-25	26-35	36-55	56-65	66+	Sınıflandırma yapmayanlar	Toplam	
2018 Haziran	TP	345,504	860,368	1,097,895	264,502	71,366	14,326	2,653,961	
	YP	0	7	38	4	1	1	51	
	Toplam	345,504	860,375	1,097,933	264,506	71,367	14,327	2,654,012	
2018 Eylül	TP	244,372	663,768	958,218	258,448	66,992	9,485	2,201,283	
	YP	0	1	8	0	1	1	11	
	Toplam	244,372	663,769	958,226	258,448	66,993	9,486	2,201,294	
2018 Aralık	TP	187,595	568,593	851,530	255,651	78,500	7,626	1,949,495	
	YP	0	5	8	2	0	0	15	
	Toplam	187,595	568,598	851,538	255,653	78,500	7,626	1,949,510	
2019 Mart	TP	277,229	802,782	1,205,875	327,634	86,951	11,445	2,711,916	
	YP	0	5	18	4	0	0	27	
	Toplam	277,229	802,787	1,205,893	327,638	86,951	11,445	2,711,943	
2019 Haziran	TP	248,966	734,090	1,041,614	262,701	73,319	10,177	2,370,867	
	YP	0	14	19	4	1	0	38	
	Toplam	248,966	734,104	1,041,633	262,705	73,320	10,177	2,370,905	

Türkiye Bankalar Birliği
Tüketici Kredileri ve Konut Kredileri

4. Gelir gruplarına göre dağılım

		Kullandırılan Miktar, Milyon TL						
Dönem		0 - 1.000 TL	1.001-2.000 TL	2.001-3.000 TL	3.001-5.000 TL	5.001 + TL	Sınıflandırma yapmayanlar	Toplam
2018 Haziran	TP	12,150	5,331	4,788	7,035	16,556	8,754	54,614
	YP	1	0	0	3	6	1	11
	Toplam	12,151	5,331	4,788	7,038	16,562	8,755	54,625
2018 Eylül	TP	9,070	3,473	3,016	4,040	9,460	4,773	33,832
	YP	0	0	0	0	1	1	1
	Toplam	9,070	3,473	3,016	4,040	9,461	4,773	33,833
2018 Aralık	TP	7,119	2,210	1,753	2,248	5,962	3,007	22,298
	YP	1	0	0	0	1	1	3
	Toplam	7,119	2,210	1,753	2,249	5,963	3,008	22,301
2019 Mart	TP	10,106	3,124	4,234	4,824	16,863	6,220	45,372
	YP	1	0	0	1	3	2	6
	Toplam	10,107	3,124	4,234	4,825	16,865	6,222	45,377
2019 Haziran	TP	9,777	1,905	3,682	4,887	12,250	5,042	37,544
	YP	1	0	1	0	7	0	9
	Toplam	9,778	1,905	3,683	4,887	12,257	5,042	37,552

		Kişi Sayısı						
Dönem		0 - 1.000 TL	1.001-2.000 TL	2.001-3.000 TL	3.001-5.000 TL	5.001 + TL	Sınıflandırma yapmayanlar	Toplam
2018 Haziran	TP	791,613	350,208	260,192	262,412	569,915	419,621	2,653,961
	YP	5	1	3	11	25	6	51
	Toplam	791,618	350,209	260,195	262,423	569,940	419,627	2,654,012
2018 Eylül	TP	673,316	293,737	218,624	215,567	481,140	318,899	2,201,283
	YP	2	0	0	0	5	4	11
	Toplam	673,318	293,737	218,624	215,567	481,145	318,903	2,201,294
2018 Aralık	TP	613,408	238,789	178,549	184,301	376,354	358,094	1,949,495
	YP	2	1	0	2	5	5	15
	Toplam	613,410	238,790	178,549	184,303	376,359	358,099	1,949,510
2019 Mart	TP	698,161	248,658	294,469	268,394	703,710	498,524	2,711,916
	YP	3	0	1	3	10	10	27
	Toplam	698,164	248,658	294,470	268,397	703,720	498,534	2,711,943
2019 Haziran	TP	653,009	144,007	302,968	304,311	520,003	446,569	2,370,867
	YP	3	0	2	2	31	0	38
	Toplam	653,012	144,007	302,970	304,313	520,034	446,569	2,370,905

Türkiye Bankalar Birliđi
Tüketici Kredileri ve Konut Kredileri

5. Eđitim düzeyine göre dađılım

		Kullandırılan Miktar, Milyon TL				
Dönem		İlk-ortaokul	Lise	Fakülte ve Yüksekokul	Sınıflandırma yapmayanlar	Toplam
2018 Haziran	TP	10,283	18,476	21,512	4,343	54,614
	YP	0	2	9	0	11
	Toplam	10,283	18,478	21,521	4,343	54,625
2018 Eylül	TP	7,091	11,533	12,338	2,870	33,832
	YP	0	0	1	0	1
	Toplam	7,091	11,534	12,339	2,870	33,833
2018 Aralık	TP	4,553	7,448	7,840	2,457	22,298
	YP	0	1	2	0	3
	Toplam	4,553	7,448	7,842	2,457	22,301
2019 Mart	TP	8,617	15,371	16,919	4,465	45,372
	YP	0	2	4	0	6
	Toplam	8,617	15,373	16,923	4,465	45,377
2019 Haziran	TP	8,373	13,237	13,404	2,530	37,544
	YP	0	2	6	0	9
	Toplam	8,373	13,239	13,410	2,530	37,552

		Kişi Sayısı				
Dönem		İlk-ortaokul	Lise	Fakülte ve Yüksekokul	Sınıflandırma yapmayanlar	Toplam
2018 Haziran	TP	549,634	924,902	808,913	370,512	2,653,961
	YP	2	13	35	1	51
	Toplam	549,636	924,915	808,948	370,513	2,654,012
2018 Eylül	TP	485,558	755,021	664,803	295,901	2,201,283
	YP	0	4	6	1	11
	Toplam	485,558	755,025	664,809	295,902	2,201,294
2018 Aralık	TP	409,524	634,180	568,666	337,125	1,949,495
	YP	2	4	9	0	15
	Toplam	409,526	634,184	568,675	337,125	1,949,510
2019 Mart	TP	547,561	897,516	813,062	453,777	2,711,916
	YP	0	10	17	0	27
	Toplam	547,561	897,526	813,079	453,777	2,711,943
2019 Haziran	TP	552,300	798,731	687,315	332,521	2,370,867
	YP	3	8	27	0	38
	Toplam	552,303	798,739	687,342	332,521	2,370,905

Türkiye Bankalar Birliği
Tüketici Kredileri ve Konut Kredileri Raporu

6. Vade Dilimlerine göre dağılım

		Kullandırılan Miktar, Milyon TL									
Dönem		3-12 ay	13-18 ay	19-24 ay	25-36 ay	37-48 ay	49-72 ay	73 +	Sınıflandırma yapmayanlar	Toplam	
2018 Haziran	TP	4,261	1,906	5,403	8,217	15,703	5,039	14,056	29	54,614	
	YP	0	0	0	0	0	2	8	0	11	
	Toplam	4,261	1,906	5,404	8,218	15,703	5,042	14,064	29	54,625	
2018 Eylül	TP	4,278	1,612	4,295	7,088	8,108	2,679	5,739	33	33,832	
	YP	0	0	0	0	0	0	0	0	1	
	Toplam	4,278	1,612	4,295	7,088	8,108	2,680	5,739	33	33,833	
2018 Aralık	TP	5,030	1,540	3,429	8,419	1,459	1,414	968	40	22,298	
	YP	0	0	1	0	0	1	1	0	3	
	Toplam	5,030	1,540	3,430	8,419	1,459	1,415	969	40	22,301	
2019 Mart	TP	5,437	2,435	5,838	13,553	3,990	9,554	4,505	61	45,372	
	YP	0	0	0	0	0	5	1	0	6	
	Toplam	5,437	2,435	5,838	13,553	3,990	9,559	4,505	61	45,377	
2019 Haziran	TP	5,100	2,193	5,144	6,704	4,766	9,486	4,096	55	37,544	
	YP	0	0	0	1	2	5	0	0	9	
	Toplam	5,100	2,193	5,145	6,705	4,768	9,491	4,096	55	37,552	

		Kişi Sayısı									
Dönem		3-12 ay	13-18 ay	19-24 ay	25-36 ay	37-48 ay	49-72 ay	73 +	Sınıflandırma yapmayanlar	Toplam	
2018 Haziran	TP	650,681	194,211	408,949	428,716	641,234	126,818	200,585	2,768	2,653,961	
	YP	6	0	2	4	3	17	19	0	51	
	Toplam	650,687	194,211	408,951	428,720	641,237	126,835	200,604	2,768	2,654,012	
2018 Eylül	TP	665,221	161,273	354,022	430,070	394,099	91,609	102,648	2,342	2,201,283	
	YP	3	1	0	1	2	3	1	0	11	
	Toplam	665,224	161,274	354,022	430,071	394,101	91,612	102,649	2,342	2,201,294	
2018 Aralık	TP	757,698	154,250	298,248	556,804	92,554	72,811	14,289	2,842	1,949,495	
	YP	1	0	4	2	0	5	3	0	15	
	Toplam	757,699	154,250	298,252	556,806	92,554	72,816	14,292	2,842	1,949,510	
2019 Mart	TP	819,536	234,501	415,323	686,730	176,522	305,027	69,559	4,717	2,711,916	
	YP	3	0	2	1	1	18	2	0	27	
	Toplam	819,539	234,501	415,325	686,731	176,523	305,045	69,561	4,717	2,711,943	
2019 Haziran	TP	832,268	207,436	362,822	344,351	206,203	380,306	33,456	4,025	2,370,867	
	YP	4	0	3	8	7	15	1	0	38	
	Toplam	832,272	207,436	362,825	344,359	206,210	380,321	33,457	4,025	2,370,905	

Bilgi gönderen bankalar

- 1 Akbank T.A.Ş.
- 2 Aktif Yatırım Bankası A.Ş.
- 3 Alternatifbank A.Ş.
- 4 Anadolubank A.Ş.
- 5 Arap Türk Bankası A.Ş.
- 6 Bank Mellat
- 7 BankPozitif Kredi ve Kalkınma Bankası A.Ş.
- 8 Birleşik Fon Bankası A.Ş.
- 9 Burgan Bank A.Ş.
- 10 Denizbank A.Ş.
- 11 Fibabanka A.Ş.
- 12 GSD Yatırım Bankası A.Ş.
- 13 HSBC Bank A.Ş.
- 14 ICBC Turkey Bank A.Ş.
- 15 ING Bank A.Ş.
- 16 İller Bankası A.Ş.
- 17 Nurol Yatırım Bankası A.Ş.
- 18 Odea Bank A.Ş.
- 19 QNB Finansbank A.Ş.
- 20 Şekerbank T.A.Ş.
- 21 Turkish Bank A.Ş.
- 22 Turkland Bank A.Ş.
- 23 Türk Ekonomi Bankası A.Ş.
- 24 Türk Eximbank
- 25 Türkiye Cumhuriyeti Ziraat Bankası A.Ş.
- 26 Türkiye Garanti Bankası A.Ş.
- 27 Türkiye Halk Bankası A.Ş.
- 28 Türkiye İş Bankası A.Ş.
- 29 Türkiye Kalkınma ve Yatırım Bankası A.Ş.
- 30 Türkiye Sınai Kalkınma Bankası A.Ş.
- 31 Türkiye Vakıflar Bankası A.Ş.
- 32 Yapı ve Kredi Bankası A.Ş.

1. Rapor içindeki bilgiler tüketici kredisi ve konut kredisi veren üye bankaların Türkiye Bankalar Birliği'ne gönderdikleri istatistiki bilgilerden yararlanılarak hazırlanmıştır. Kişi sayılarında herhangi bir tekilleştirme işlemi yapılmamaktadır.

2. Raporda yer alan istatistikler, "Bankalarca Kamuya Açıklanacak Finansal Tablolara İlişkin Açıklama ve Dipnotlar Hakkında Tebliğ"deki değişikliğe paralel olarak yayınlanmaktadır. Söz konusu Tebliğ kapsamında yayınlanan tüketici kredileri ve konut kredileri toplu sonuçları ile bu raporun toplulaştırılmış bakiye sonuçları arasında farklar bulunmaktadır. Bu fark bazı bankaların reeskontlarını henüz dağıtamamış olmasından kaynaklanmaktadır. Ayrıca, bu rapordaki bilgiler gerçek kişilerce kullanılan ve ticari amaçlı olmayan bireysel kredileri kapsamakta olup bireysel kredi kartları, personel kredi kartları ve kredili mevduat hesaplarını içermemektedir. Bazı bankaların, ilgili tebliğe göre hazırladıkları tüketici kredileri bilgileri kredili mevduat hesaplarını içermektedir; bu nedenle, bu raporda yer alan tüketici kredileri ve konut kredileri bilgileri ile bu konuda da farklılıklar oluşmaktadır.

3. Türkiye Bankalar Birliği bu raporda yer alan bilgilerin yanlışsız olması için gerekli özeni göstermiş olmakla birlikte, bu konuda herhangi bir sorumluluk üstlenmez. Bu raporun tüm yayın hakları Türkiye Bankalar Birliği'ne aittir. Çalışma, kaynak gösterilmek şartıyla yapılacak alıntılar dışında Türkiye Bankalar Birliği'nin yazılı izni olmaksızın hiçbir yolla çoğaltılamaz.