

Tüketici Kredileri ve Konut Kredileri

Aralık 2019

Rapor Kodu: DT01

Mayıs 2020



Tüketici Kredileri ve Konut Kredileri ¹ Aralık 2019

Tüketici kredisi ve konut kredisi kullanan toplam kişi sayısı 18 milyon 599 bin kişi, kredi miktarı ise yaklaşık 438 milyar TL olarak gerçekleşmiştir.

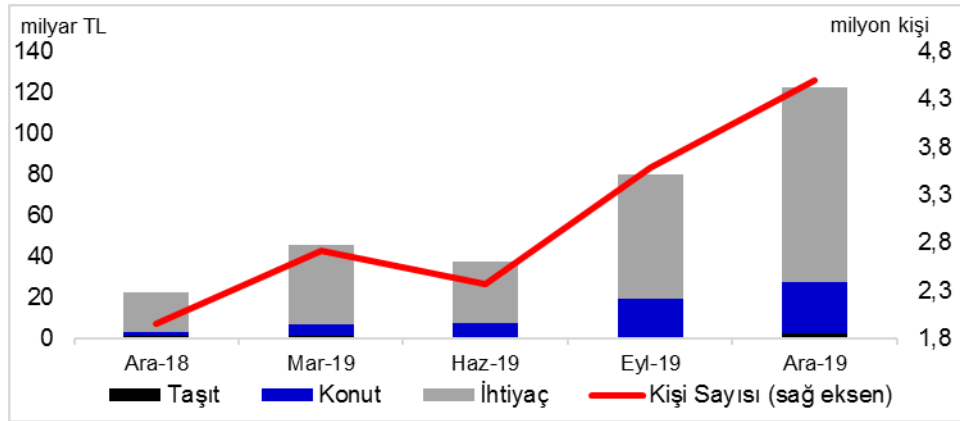
Kullandırılan Miktar ve Kişi Sayısı

Ekim-Aralık 2019 döneminde 4,5 milyon kişiye, 122 milyar TL tutarında tüketici kredisi ve konut kredisi kullandırılmıştır. Kredi kullanan kişi sayısı bir önceki çeyreğe göre yüzde 25, kredi miktarı ise yüzde 53 oranında artmıştır. Böylece 2019 yılının son çeyreği itibarıyla son bir yılda toplam 13,1 milyon kişiye 285 milyar TL tutarında tüketici ve konut kredisi kullandırılmıştır.

Kullandırılan Kredi Miktarı ve Kişi Sayısı (Dönemsel)

Ekim-Aralık 2019 dönemi sonu itibarıyla tüketici kredileri ve konut kredileri bakiyesi yaklaşık 438 milyar TL, kredi kullanan toplam kişi sayısı ise 18 milyon 599 bin kişidir. Toplam kişi sayısı bir önceki yılın aynı dönemine göre yüzde 7 oranında artarken, bir önceki çeyreğe göre ise yüzde 7 oranında azalmıştır. Tüketici kredisi ve konut kredileri bakiyesi bir önceki yılın aynı dönemine göre yüzde 17, bir önceki üç aylık döneme göre ise yüzde 10 oranında büyümüştür.

Kullandırılan Kredi Miktarı ve Kişi Sayısı (Bakiye)



* 3 aylık dönem sonunda tüketici kredisi ve konut kredisi bakiyesi = Dönem başı değeri + dönem içinde kullandırılan kredi - dönem içinde geri ödemesi yapılan kredi

Bakiyeler itibarıyla bakıldığında, bir önceki yılın aynı üç aylık dönemine göre taşıt kredileri yüzde 9 azalırken, konut kredileri yüzde 6 ve ihtiyaç kredileri ise yüzde 29 oranında artmıştır.

Mal ve Hizmet Gruplarına Göre Dağılım

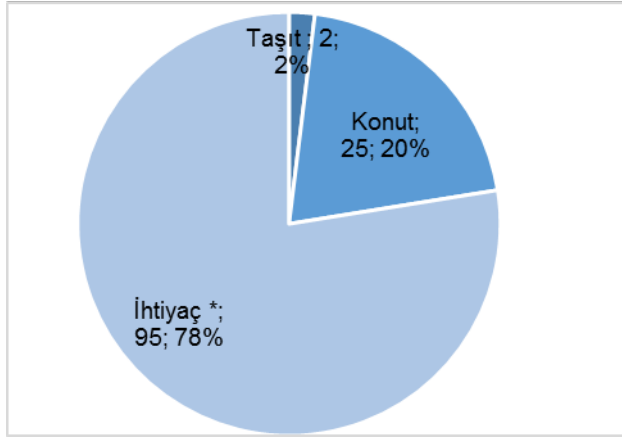
Ekim-Aralık 2019 döneminde kullandırılan tüketici kredileri ve konut kredilerinde ihtiyaç kredileri yüzde 78 ile en büyük paya sahiptir. Bunu sırasıyla, yüzde 20 ve yüzde 2 pay ile konut ve taşıt kredileri izlemektedir. Aynı dönemde 4,3 milyon kişi yaklaşık 95 milyar TL tutarında ihtiyaç kredisi, yaklaşık 148 bin kişi 25 milyar TL tutarında konut kredisi ve 35 bin kişi yaklaşık 2 milyar TL tutarında taşıt kredisi kullanmıştır.

¹ Mevduat bankaları ile kalkınma ve yatırım bankalarını kapsamaktadır.

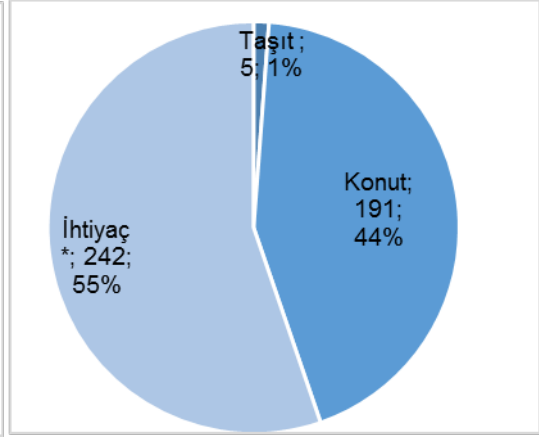
Kullandırılan tüketici kredileri ve konut kredilerinde bir önceki yılın aynı dönemine göre konut kredileri yüzde 38 oranında, ihtiyaç kredileri yüzde 56 oranında ve taşıt kredileri ise yüzde 189 oranında artmıştır.

Mal ve Hizmet Gruplarına Göre Dağılım (milyar TL, yüzde)

Kullandırılan



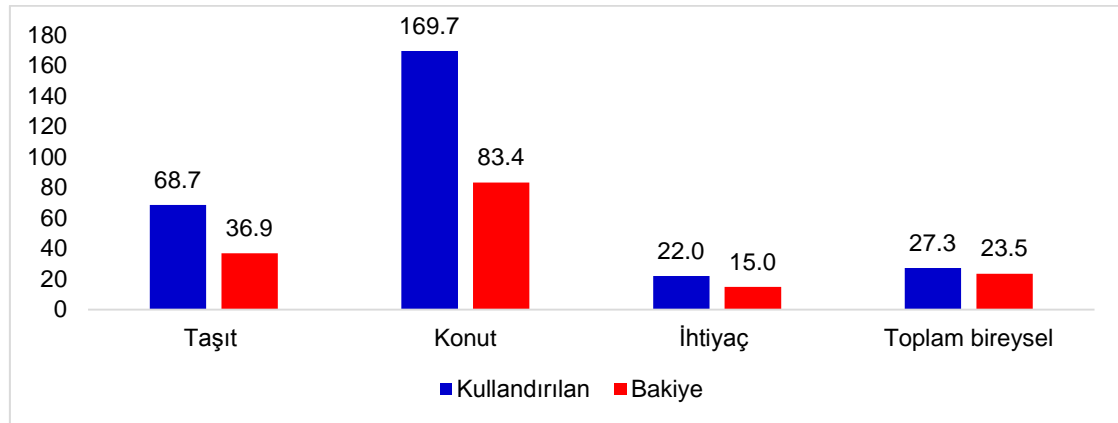
Bakiye



*Dayanıklı tüketim malları, mesleki amaç, eğitim, tatil, gıda, giyim vb. amaçlar için kullanılan krediler.

Ekim-Aralık 2019 dönemi içinde kullananlar bazında ortalama bireysel kredi yaklaşık 27 bin TL'dir. Bu büyüklük konut kredilerinde 170 bin TL, ihtiyaç kredilerinde 22 bin TL ve taşıt kredilerinde 69 bin TL olmuştur.

Mal ve Hizmet Gruplarına Göre Kişi Başı Ortalama Tüketici Kredileri ve Konut Kredileri (bin TL)



* Dayanıklı tüketim malları, mesleki amaç, eğitim, tatil, gıda, giyim vb. amaçlar için kullanılan krediler.

Ekim-Aralık 2019 dönemi sonundaki bakiye verilerine göre ortalama bireysel kredi miktarı yaklaşık 24 bin TL'dir. Bu miktar konut kredilerinde 83 bin TL, ihtiyaç kredilerinde 15 bin TL ve taşıt kredilerinde 37 bin TL'dir.

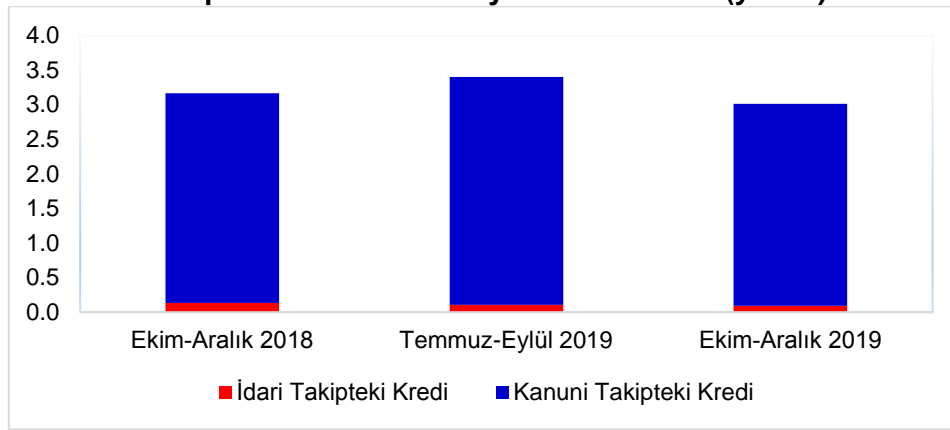
Vade Dağılımı

Ekim-Aralık 2019 dönemi içinde kullanılan tüketici kredileri ve konut kredilerinde yüzde 28 pay ile en fazla tercih edilen vade dilimi 49-72 aydır. Bunu yüzde 20 pay ile 73 ay ve üzeri ve yüzde 19 pay ile 25-36 ay vade dilimleri izlemiştir.

Takipteki Tüketici Kredileri ve Konut Kredileri

Ekim-Aralık 2019 dönemi itibariyle 13,2 milyar TL olan takipteki krediler (idari+kanuni), tüketici kredileri ve konut kredileri toplamının yüzde 3'ünü oluşturmuştur.

Takipteki Kredilerin Bakiye Miktarı Oranı (yüzde)



Ekim-Aralık 2019 döneminde kullanılan tüketici kredileri ve konut kredilerinden kanuni takibe alınan kredi miktarı 1 milyar TL (aynı dönemde kullanılan kredilerin yüzde 1'i) olmuştur. Söz konusu kredilerin yüzde 2'sini taşıt, yüzde 13'ünü konut, yüzde 85'ini ihtiyaç kredileri oluşturmuştur.

Önemli Not: Bu raporda yer alan istatistikler, Haziran 2013 dönemi itibariyle 36, Aralık 2013 dönemi itibariyle 34, Aralık 2013'den Mart 2014 dönemine kadar 33, Haziran 2014'ten Aralık 2014'e kadar 34, Mart 2015'ten Mart 2017'ye kadar 33, Haziran 2017 dönemi itibariyle 32 Türkiye Bankalar Birliği üyesi olan ve tüketici kredisi ve konut kredisi kullandıran banka verisinden oluşmuştur. Raporda yer alan istatistikler "Bankalarca Kamuya Açıklanacak Finansal Tablolara İlişkin Açıklama ve Dipnotlar Hakkında Tebliğ"deki değişikliğe paralel olarak yayınlanmaktadır. Söz konusu Tebliğ kapsamında yayınlanan tüketici kredileri ve konut kredileri toplu sonuçları ile bu raporun toplulaştırılmış bakiye sonuçları arasında farklar bulunmaktadır. Bu fark bazı bankaların reeskontlarını henüz dağıtamamış olmasından kaynaklanmaktadır. Ayrıca, bu rapordaki bilgiler gerçek kişilerce kullanılan ve ticari amaçlı olmayan bireysel kredileri kapsamakta olup bireysel kredi kartları, personel kredi kartları ve kredili mevduat hesaplarını içermemektedir. Bazı bankaların, ilgili tebliğe göre hazırladıkları tüketici kredileri bilgileri kredili mevduat hesaplarını içermektedir; bu nedenle, bu raporda yer alan tüketici kredileri ve konut kredileri bilgileri ile bu konuda da farklılıklar oluşmaktadır. Kişi sayılarında herhangi bir tekilleştirme işlemi yapılmamaktadır.

Türkiye Bankalar Birliği Tüketici Kredileri ve Konut Kredileri *

I. Tüketici Kredileri ve Konut Kredileri, Milyon TL

Dönem		Kullandırılan**			
		Miktar	Kişi Sayısı, (Adet)	İdari Takip.	Kanuni Takip.
2018 Aralık	TP	22,298	1,949,495	48	884
	YP	3	15	0	0
	Toplam	22,301	1,949,510	48	884
2019 Mart	TP	45,372	2,711,916	37	466
	YP	6	27	0	0
	Toplam	45,377	2,711,943	37	466
2019 Haziran	TP	37,544	2,370,867	34	771
	YP	9	38	0	0
	Toplam	37,552	2,370,905	34	771
2019 Eylül	TP	79,784	3,588,041	36	1,054
	YP	4	17	0	0
	Toplam	79,787	3,588,058	36	1,054
2019 Aralık	TP	122,397	4,491,559	33	969
	YP	2	16	0	0
	Toplam	122,399	4,491,575	33	969

Dönem		Bakiye****			
		Miktar	Kişi Sayısı, (Adet)	İdari Takip.	Kanuni Takip.
2018 Aralık	TP	373,309	20,060,675	495	11,322
	YP	166	617	0	5
	Toplam	373,475	20,061,292	495	11,327
2019 Mart	TP	377,020	19,371,862	456	11,987
	YP	168	830	0	5
	Toplam	377,188	19,372,692	456	11,993
2019 Haziran	TP	375,970	19,066,039	468	12,478
	YP	169	811	0	5
	Toplam	376,139	19,066,850	468	12,483
2019 Eylül	TP	396,174	17,452,129	413	13,066
	YP	152	759	0	5
	Toplam	396,325	17,452,888	413	13,071
2019 Aralık	TP	437,541	18,598,055	408	12,785
	YP	160	524	0	5
	Toplam	437,700	18,598,579	408	12,790

II. Tüketici Kredileri ve Konut Kredileri Dağılımı

1.1. Mal ve hizmet gruplarına göre dağılım

Dönem		Kullandırılan Miktar, Milyon TL				
		Taahhüt	Konut	İhtiyaç *****	Diğer *****	Toplam
2018 Aralık	TP	1,138	1,835	19,314	11	22,298
	YP	1	2	0	0	3
	Toplam	1,139	1,837	19,314	11	22,301
2019 Mart	TP	894	5,918	38,551	9	45,372
	YP	3	2	0	0	6
	Toplam	897	5,920	38,551	9	45,377
2019 Haziran	TP	820	6,787	29,929	8	37,544
	YP	4	4	1	0	9
	Toplam	824	6,790	29,931	8	37,552
2019 Eylül	TP	830	18,214	60,729	10	79,784
	YP	1	2	0	0	4
	Toplam	832	18,216	60,730	10	79,787
2019 Aralık	TP	2,404	25,074	94,901	18	122,397
	YP	1	1	0	0	2
	Toplam	2,405	25,075	94,901	18	122,399

Dönem		Kişi Sayısı				
		Taahhüt	Konut	İhtiyaç *****	Diğer *****	Toplam
2018 Aralık	TP	23,555	16,631	1,908,238	1,071	1,949,495
	YP	5	6	4	0	15
	Toplam	23,560	16,637	1,908,242	1,071	1,949,510
2019 Mart	TP	15,395	42,372	2,653,097	1,052	2,711,916
	YP	13	7	7	0	27
	Toplam	15,408	42,379	2,653,104	1,052	2,711,943
2019 Haziran	TP	13,538	46,777	2,309,731	821	2,370,867
	YP	13	12	13	0	38
	Toplam	13,551	46,789	2,309,744	821	2,370,905
2019 Eylül	TP	12,187	113,115	3,461,512	1,227	3,588,041
	YP	9	5	3	0	17
	Toplam	12,196	113,120	3,461,515	1,227	3,588,058
2019 Aralık	TP	35,007	147,728	4,307,138	1,686	4,491,559
	YP	8	3	5	0	16
	Toplam	35,015	147,731	4,307,143	1,686	4,491,575

Dönem		Bakiye Miktar, Milyon TL				
		Taahhüt	Konut	İhtiyaç *****	Diğer *****	Toplam
2018 Aralık	TP	5,713	179,951	187,628	18	373,309
	YP	27	69	69	0	166
	Toplam	5,740	180,020	187,697	18	373,475
2019 Mart	TP	5,346	175,961	195,697	17	377,020
	YP	26	72	70	0	168
	Toplam	5,372	176,033	195,767	17	377,188
2019 Haziran	TP	4,921	173,047	197,986	16	375,970
	YP	27	72	70	0	169
	Toplam	4,948	173,119	198,056	16	376,139
2019 Eylül	TP	4,419	179,599	212,142	14	396,174
	YP	23	64	65	0	152
	Toplam	4,442	179,663	212,207	14	396,325
2019 Aralık	TP	5,206	190,455	241,868	12	437,541
	YP	22	66	71	0	160
	Toplam	5,228	190,521	241,940	12	437,700

Dönem		Bakiye Kişi Sayısı				
		Taahhüt	Konut	İhtiyaç *****	Diğer *****	Toplam
2018 Aralık	TP	220,726	2,282,331	17,557,095	523	20,060,675
	YP	254	231	132	0	617
	Toplam	220,980	2,282,562	17,557,227	523	20,061,292
2019 Mart	TP	184,285	2,246,752	16,940,382	443	19,371,862
	YP	275	246	309	0	830
	Toplam	184,560	2,246,998	16,940,691	443	19,372,692
2019 Haziran	TP	170,290	2,229,962	16,665,279	508	19,066,039
	YP	258	253	300	0	811
	Toplam	170,548	2,230,215	16,665,579	508	19,066,850
2019 Eylül	TP	154,548	2,249,995	15,047,111	475	17,452,129
	YP	241	240	278	0	759
	Toplam	154,789	2,250,235	15,047,389	475	17,452,888
2019 Aralık	TP	141,670	2,283,638	16,172,299	448	18,598,055
	YP	195	208	121	0	524
	Toplam	141,865	2,283,846	16,172,420	448	18,598,579

* Tüketici kredisi ve konut kredisi veren tüm bankaların toplulaştırılmış bilgilerini içermektedir. Banka isimleri ekte listelenmektedir.

** İlgili 3 ay içerisinde gerçek kişilerce kullanılan ve ticari amaçlı olmayan bireysel tüketici kredileri ve konut kredilerini kapsamaktadır. Kredili mevduat hesaplarını içermemektedir.

*** Gerçek kişilerin aldıkları, ticari amaçlı olmayan "Yabancı Para" bireysel tüketici kredileri ve konut kredilerinin TL cinsinden değerini ifade eder.

**** İlgili 3 aylık dönemde sonunda bireysel tüketici kredisi ve konut kredisi bakiyesi = Dönem başı değeri + dönemde içinde kullandırılan krediler - dönemde içinde geri ödemesi yapılan krediler

***** Dayanıklı tüketim malları, yarı dayanıklı tüketim malları ile evlilik, eğitim ve sağlık için kullandırılan tüketici kredileri.

***** Bu grupların herhangi birisinde sınıflandırılmayan krediler. Kalem içerikleri değiştirildiği için 2015 yılından itibaren "diğer" ile "ihtiyaç" kalemleri arasında geçiş olmuştur.

Türkiye Bankalar Birliği
Tüketici Kredileri ve Konut Kredileri

1.2. Kanuni Takipteki Tüketici Kredileri ve Konut Kredileri

		Kullandırılan Miktar, Milyon TL				
Dönem		Taahhüt	Konut	İhtiyaç	Diğer	Toplam
2018 Aralık	TP	18	76	790	0	884
	YP	0	0	0	0	0
	Toplam	18	76	790	0	884
2019 Mart	TP	4	53	408	0	466
	YP	0	0	0	0	0
	Toplam	4	53	408	0	466
2019 Haziran	TP	18	127	626	0	771
	YP	0	0	0	0	0
	Toplam	18	127	626	0	771
2019 Eylül	TP	19	162	873	0	1,054
	YP	0	0	0	0	0
	Toplam	19	162	873	0	1,054
2019 Aralık	TP	16	125	827	0	969
	YP	0	0	0	0	0
	Toplam	16	125	827	0	969

2. Meslek gruplarına göre dağılım

		Kullandırılan Miktar, Milyon TL				
Dönem		Ücretli	Serbest Meslek	Diğer	Sınıflandırma yapmayanlar	Toplam
2018 Aralık	TP	13,707	2,327	3,769	2,495	22,298
	YP	2	0	0	1	3
	Toplam	13,710	2,327	3,769	2,496	22,301
2019 Mart	TP	31,001	4,003	5,907	4,461	45,372
	YP	5	0	0	1	6
	Toplam	31,005	4,003	5,907	4,462	45,377
2019 Haziran	TP	25,918	3,756	6,095	1,776	37,544
	YP	6	2	0	0	9
	Toplam	25,924	3,758	6,095	1,776	37,552
2019 Eylül	TP	58,408	8,871	8,890	3,615	79,784
	YP	1	0	0	2	4
	Toplam	58,409	8,872	8,890	3,617	79,787
2019 Aralık	TP	86,694	15,645	14,475	5,582	122,397
	YP	1	1	0	0	2
	Toplam	86,696	15,646	14,475	5,582	122,399

		Kişi Sayısı				
Dönem		Ücretli	Serbest Meslek	Diğer	Sınıflandırma yapmayanlar	Toplam
2018 Aralık	TP	1,241,513	146,925	300,470	260,587	1,949,495
	YP	11	0	0	4	15
	Toplam	1,241,524	146,925	300,470	260,591	1,949,510
2019 Mart	TP	1,798,232	193,386	389,432	330,866	2,711,916
	YP	23	0	0	4	27
	Toplam	1,798,255	193,386	389,432	330,870	2,711,943
2019 Haziran	TP	1,630,504	179,738	459,611	101,014	2,370,867
	YP	28	6	0	4	38
	Toplam	1,630,532	179,744	459,611	101,018	2,370,905
2019 Eylül	TP	2,578,189	348,431	509,870	151,551	3,588,041
	YP	11	2	0	4	17
	Toplam	2,578,200	348,433	509,870	151,555	3,588,058
2019 Aralık	TP	3,167,379	466,234	655,589	202,357	4,491,559
	YP	13	3	0	0	16
	Toplam	3,167,392	466,237	655,589	202,357	4,491,575

Türkiye Bankalar Birliği
Tüketici Kredileri ve Konut Kredileri

3. Yaş gruplarına göre dağılım

		Kullandırılan Miktar, Milyon TL					Sınıflandırma yapmayanlar	Toplam
Dönem		18-25	26-35	36-55	56-65	66+		
2018 Aralık	TP	1,784	5,823	10,418	3,083	1,052	138	22,298
	YP	0	1	1	0	0	0	3
	Toplam	1,784	5,824	10,420	3,083	1,052	138	22,301
2019 Mart	TP	4,398	12,565	21,190	5,549	1,435	234	45,372
	YP	0	1	4	0	0	0	6
	Toplam	4,398	12,567	21,193	5,550	1,435	234	45,377
2019 Haziran	TP	3,440	10,793	17,510	4,332	1,289	179	37,544
	YP	0	2	6	1	0	0	9
	Toplam	3,440	10,796	17,515	4,333	1,289	179	37,552
2019 Eylül	TP	7,112	25,143	37,221	8,001	1,943	364	79,784
	YP	0	1	1	2	0	0	4
	Toplam	7,112	25,144	37,222	8,003	1,943	364	79,787
2019 Aralık	TP	8,724	37,020	59,178	13,737	3,340	398	122,397
	YP	0	0	2	0	0	0	2
	Toplam	8,724	37,020	59,180	13,737	3,340	398	122,399

		Kişi Sayısı					Sınıflandırma yapmayanlar	Toplam
Dönem		18-25	26-35	36-55	56-65	66+		
2018 Aralık	TP	187,595	568,593	851,530	255,651	78,500	7,626	1,949,495
	YP	0	5	8	2	0	0	15
	Toplam	187,595	568,598	851,538	255,653	78,500	7,626	1,949,510
2019 Mart	TP	277,229	802,782	1,205,875	327,634	86,951	11,445	2,711,916
	YP	0	5	18	4	0	0	27
	Toplam	277,229	802,787	1,205,893	327,638	86,951	11,445	2,711,943
2019 Haziran	TP	248,966	734,090	1,041,614	262,701	73,319	10,177	2,370,867
	YP	0	14	19	4	1	0	38
	Toplam	248,966	734,104	1,041,633	262,705	73,320	10,177	2,370,905
2019 Eylül	TP	338,288	1,175,727	1,595,327	365,081	98,928	14,690	3,588,041
	YP	0	4	8	4	1	0	17
	Toplam	338,288	1,175,731	1,595,335	365,085	98,929	14,690	3,588,058
2019 Aralık	TP	385,395	1,462,674	2,011,873	481,461	134,234	15,922	4,491,559
	YP	0	2	13	1	0	0	16
	Toplam	385,395	1,462,676	2,011,886	481,462	134,234	15,922	4,491,575

Türkiye Bankalar Birliği
Tüketici Kredileri ve Konut Kredileri

4. Gelir gruplarına göre dağılım

		Kullandırılan Miktar, Milyon TL						
Dönem		0 - 1.000 TL	1.001-2.000 TL	2.001-3.000 TL	3.001-5.000 TL	5.001 + TL	Sınıflandırma yapmayanlar	Toplam
2018 Aralık	TP	7,119	2,210	1,753	2,248	5,962	3,007	22,298
	YP	1	0	0	0	1	1	3
	Toplam	7,119	2,210	1,753	2,248	5,963	3,008	22,301
2019 Mart	TP	10,106	3,124	4,234	4,824	16,863	6,220	45,372
	YP	1	0	0	1	3	2	6
	Toplam	10,107	3,124	4,234	4,825	16,865	6,222	45,377
2019 Haziran	TP	9,777	1,905	3,682	4,887	12,250	5,042	37,544
	YP	1	0	1	0	7	0	9
	Toplam	9,778	1,905	3,683	4,887	12,257	5,042	37,552
2019 Eylül	TP	18,325	3,147	6,952	10,234	31,284	9,841	79,784
	YP	0	0	0	0	4	0	4
	Toplam	18,325	3,147	6,952	10,235	31,288	9,841	79,787
2019 Aralık	TP	33,141	3,861	10,137	15,904	47,454	11,899	122,397
	YP	0	0	0	0	2	0	2
	Toplam	33,141	3,861	10,137	15,904	47,456	11,899	122,399

		Kişi Sayısı						
Dönem		0 - 1.000 TL	1.001-2.000 TL	2.001-3.000 TL	3.001-5.000 TL	5.001 + TL	Sınıflandırma yapmayanlar	Toplam
2018 Aralık	TP	613,408	238,789	178,549	184,301	376,354	358,094	1,949,495
	YP	2	1	0	2	5	5	15
	Toplam	613,410	238,790	178,549	184,303	376,359	358,099	1,949,510
2019 Mart	TP	698,161	248,658	294,469	268,394	703,710	498,524	2,711,916
	YP	3	0	1	3	10	10	27
	Toplam	698,164	248,658	294,470	268,397	703,720	498,534	2,711,943
2019 Haziran	TP	653,009	144,007	302,968	304,311	520,003	446,569	2,370,867
	YP	3	0	2	2	31	0	38
	Toplam	653,012	144,007	302,970	304,313	520,034	446,569	2,370,905
2019 Eylül	TP	1,018,507	172,697	369,793	447,703	1,031,709	547,632	3,588,041
	YP	0	0	1	1	15	0	17
	Toplam	1,018,507	172,697	369,794	447,704	1,031,724	547,632	3,588,058
2019 Aralık	TP	1,347,584	174,496	464,007	570,769	1,245,770	688,933	4,491,559
	YP	1	0	0	0	15	0	16
	Toplam	1,347,585	174,496	464,007	570,769	1,245,785	688,933	4,491,575

Türkiye Bankalar Birliği
Tüketici Kredileri ve Konut Kredileri

5. Eğitim düzeyine göre dağılım

		Kullandırılan Miktar, Milyon TL				
Dönem		İlk-ortaokul	Lise	Fakülte ve Yüksekokul	Sınıflandırma yapmayanlar	Toplam
2018 Aralık	TP	4,553	7,448	7,840	2,457	22,298
	YP	0	1	2	0	3
	Toplam	4,553	7,448	7,842	2,457	22,301
2019 Mart	TP	8,617	15,371	16,919	4,465	45,372
	YP	0	2	4	0	6
	Toplam	8,617	15,373	16,923	4,465	45,377
2019 Haziran	TP	8,373	13,237	13,404	2,530	37,544
	YP	0	2	6	0	9
	Toplam	8,373	13,239	13,410	2,530	37,552
2019 Eylül	TP	15,887	27,634	32,149	4,114	79,784
	YP	0	2	2	0	4
	Toplam	15,887	27,636	32,151	4,114	79,787
2019 Aralık	TP	24,165	41,865	49,515	6,851	122,397
	YP	0	0	2	0	2
	Toplam	24,165	41,866	49,517	6,851	122,399

		Kişi Sayısı				
Dönem		İlk-ortaokul	Lise	Fakülte ve Yüksekokul	Sınıflandırma yapmayanlar	Toplam
2018 Aralık	TP	409,524	634,180	568,666	337,125	1,949,495
	YP	2	4	9	0	15
	Toplam	409,526	634,184	568,675	337,125	1,949,510
2019 Mart	TP	547,561	897,516	813,062	453,777	2,711,916
	YP	0	10	17	0	27
	Toplam	547,561	897,526	813,079	453,777	2,711,943
2019 Haziran	TP	552,300	798,731	687,315	332,521	2,370,867
	YP	3	8	27	0	38
	Toplam	552,303	798,739	687,342	332,521	2,370,905
2019 Eylül	TP	808,495	1,237,753	1,187,711	354,082	3,588,041
	YP	1	7	9	0	17
	Toplam	808,496	1,237,760	1,187,720	354,082	3,588,058
2019 Aralık	TP	1,002,153	1,525,232	1,484,398	479,776	4,491,559
	YP	1	2	13	0	16
	Toplam	1,002,154	1,525,234	1,484,411	479,776	4,491,575

Türkiye Bankalar Birliği
Tüketici Kredileri ve Konut Kredileri Raporu

6. Vade Dilimlerine göre dağılım

		Kullandırılan Miktar, Milyon TL									
Dönem		3-12 ay	13-18 ay	19-24 ay	25-36 ay	37-48 ay	49-72 ay	73 +	Sınıflandırma yapmayanlar	Toplam	
2018 Aralık	TP	5,030	1,540	3,429	8,419	1,459	1,414	968	40	22,298	
	YP	0	0	1	0	0	1	1	0	3	
	Toplam	5,030	1,540	3,430	8,419	1,459	1,415	969	40	22,301	
2019 Mart	TP	5,437	2,435	5,838	13,553	3,990	9,554	4,505	61	45,372	
	YP	0	0	0	0	0	5	1	0	6	
	Toplam	5,437	2,435	5,838	13,553	3,990	9,559	4,505	61	45,377	
2019 Haziran	TP	5,100	2,193	5,144	6,704	4,766	9,486	4,096	55	37,544	
	YP	0	0	0	1	2	5	0	0	9	
	Toplam	5,100	2,193	5,145	6,705	4,768	9,491	4,096	55	37,552	
2019 Eylül	TP	7,024	3,682	8,982	14,138	9,972	20,474	15,432	79	79,784	
	YP	0	0	0	0	1	1	2	0	4	
	Toplam	7,024	3,682	8,982	14,138	9,973	20,475	15,434	79	79,787	
2019 Aralık	TP	8,218	4,852	12,572	22,884	15,861	33,790	24,137	83	122,397	
	YP	0	0	0	1	0	0	0	0	2	
	Toplam	8,219	4,852	12,573	22,885	15,861	33,790	24,137	83	122,399	

		Kişi Sayısı									
Dönem		3-12 ay	13-18 ay	19-24 ay	25-36 ay	37-48 ay	49-72 ay	73 +	Sınıflandırma yapmayanlar	Toplam	
2018 Aralık	TP	757,698	154,250	298,248	556,804	92,554	72,811	14,289	2,842	1,949,495	
	YP	1	0	4	2	0	5	3	0	15	
	Toplam	757,699	154,250	298,252	556,806	92,554	72,816	14,292	2,842	1,949,510	
2019 Mart	TP	819,536	234,501	415,323	686,730	176,522	305,027	69,559	4,717	2,711,916	
	YP	3	0	2	1	1	18	2	0	27	
	Toplam	819,539	234,501	415,325	686,731	176,523	305,045	69,561	4,717	2,711,943	
2019 Haziran	TP	832,268	207,436	362,822	344,351	206,203	380,306	33,456	4,025	2,370,867	
	YP	4	0	3	8	7	15	1	0	38	
	Toplam	832,272	207,436	362,825	344,359	206,210	380,321	33,457	4,025	2,370,905	
2019 Eylül	TP	1,040,416	279,952	553,447	592,854	357,926	545,881	211,271	6,295	3,588,041	
	YP	0	1	2	3	5	3	3	0	17	
	Toplam	1,040,416	279,953	553,449	592,857	357,931	545,884	211,274	6,295	3,588,058	
2019 Aralık	TP	1,128,215	335,939	660,053	808,537	471,336	767,619	313,140	6,720	4,491,559	
	YP	3	0	3	6	1	2	1	0	16	
	Toplam	1,128,218	335,939	660,056	808,543	471,337	767,621	313,141	6,720	4,491,575	

Bilgi gönderen bankalar

- 1 Akbank T.A.Ş.
- 2 Aktif Yatırım Bankası A.Ş.
- 3 Alternatifbank A.Ş.
- 4 Anadolubank A.Ş.
- 5 Arap Türk Bankası A.Ş.
- 6 Bank Mellat
- 7 BankPozitif Kredi ve Kalkınma Bankası A.Ş.
- 8 Birleşik Fon Bankası A.Ş.
- 9 Burgan Bank A.Ş.
- 10 Denizbank A.Ş.
- 11 Fibabanka A.Ş.
- 12 GSD Yatırım Bankası A.Ş.
- 13 HSBC Bank A.Ş.
- 14 ICBC Turkey Bank A.Ş.
- 15 ING Bank A.Ş.
- 16 İller Bankası A.Ş.
- 17 Nurol Yatırım Bankası A.Ş.
- 18 Odea Bank A.Ş.
- 19 QNB Finansbank A.Ş.
- 20 Şekerbank T.A.Ş.
- 21 Turkish Bank A.Ş.
- 22 Turkland Bank A.Ş.
- 23 Türk Ekonomi Bankası A.Ş.
- 24 Türk Eximbank
- 25 Türkiye Cumhuriyeti Ziraat Bankası A.Ş.
- 26 Türkiye Garanti Bankası A.Ş.
- 27 Türkiye Halk Bankası A.Ş.
- 28 Türkiye İş Bankası A.Ş.
- 29 Türkiye Kalkınma ve Yatırım Bankası A.Ş.
- 30 Türkiye Sınai Kalkınma Bankası A.Ş.
- 31 Türkiye Vakıflar Bankası A.Ş.
- 32 Yapı ve Kredi Bankası A.Ş.

1. Rapor içindeki bilgiler tüketici kredisi ve konut kredisi veren üye bankaların Türkiye Bankalar Birliği'ne gönderdikleri istatistiki bilgilerden yararlanılarak hazırlanmıştır. Kişi sayılarında herhangi bir tekilleştirme işlemi yapılmamaktadır.

2. Raporda yer alan istatistikler, "Bankalarca Kamuya Açıklanacak Finansal Tablolara İlişkin Açıklama ve Dipnotlar Hakkında Tebliğ"deki değişikliğe paralel olarak yayınlanmaktadır. Söz konusu Tebliğ kapsamında yayınlanan tüketici kredileri ve konut kredileri toplu sonuçları ile bu raporun toplulaştırılmış bakiye sonuçları arasında farklar bulunmaktadır. Bu fark bazı bankaların reeskontlarını henüz dağıtamamış olmasından kaynaklanmaktadır. Ayrıca, bu rapordaki bilgiler gerçek kişilerce kullanılan ve ticari amaçlı olmayan bireysel kredileri kapsamakta olup bireysel kredi kartları, personel kredi kartları ve kredili mevduat hesaplarını içermemektedir. Bazı bankaların, ilgili tebliğe göre hazırladıkları tüketici kredileri bilgileri kredili mevduat hesaplarını içermektedir; bu nedenle, bu raporda yer alan tüketici kredileri ve konut kredileri bilgileri ile bu konuda da farklılıklar oluşmaktadır.

3. Türkiye Bankalar Birliği bu raporda yer alan bilgilerin yanlışsız olması için gerekli özeni göstermiş olmakla birlikte, bu konuda herhangi bir sorumluluk üstlenmez. Bu raporun tüm hakları Türkiye Bankalar Birliği'ne aittir. Çalışma, kaynak gösterilmek şartıyla yapılacak alıntılar dışında Türkiye Bankalar Birliği'nin yazılı izni olmaksızın hiçbir yolla çoğaltılamaz.