

Tüketici Kredileri ve Konut Kredileri

Mart 2020

Rapor Kodu: DT01

Temmuz 2020



Tüketici Kredileri ve Konut Kredileri ¹ Mart 2020

Mart 2020 itibariyle, tüketici kredisi ve konut kredisi kullanan toplam kişi sayısı 19 milyon 287 bin kişi, kredi miktarı ise yaklaşık 479 milyar TL olarak gerçekleşmiştir.

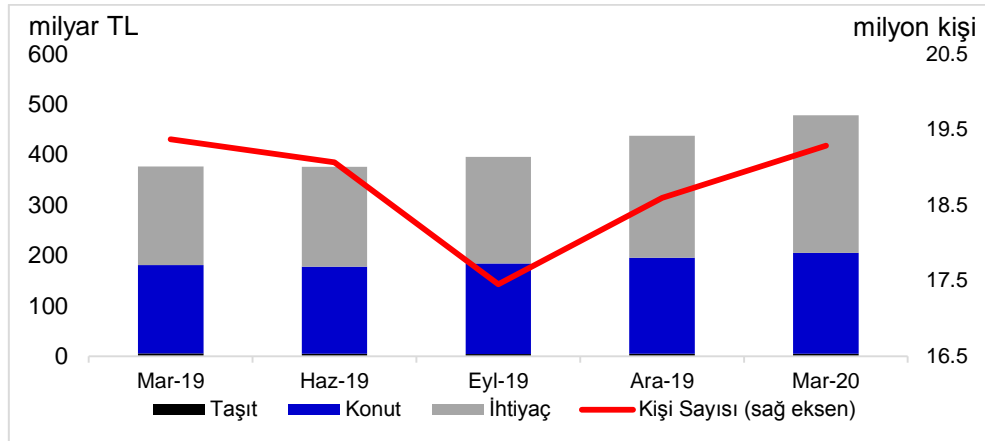
Kullandırılan Miktar ve Kişi Sayısı

Ocak-Mart 2020 döneminde 4,2 milyon kişiye, 122 milyar TL tutarında tüketici kredisi ve konut kredisi kullandırılmıştır. Kredi kullanan kişi sayısı bir önceki çeyreğe göre yüzde 7 azalırken, kredi miktarı ise sınırlı artış göstermiştir. Böylece 2020 yılının ilk çeyreği itibariyle son bir yılda toplam 14,6 milyon kişiye 362 milyar TL tutarında tüketici ve konut kredisi kullandırılmıştır.

Kullandırılan Kredi Miktarı ve Kişi Sayısı (Dönemsel)

Mart 2020 itibariyle tüketici kredileri ve konut kredileri bakiyesi yaklaşık 479 milyar TL, kredi kullanan toplam kişi sayısı ise 19 milyon 287 bin kişidir. Toplam kişi sayısı bir önceki yılın aynı dönemine göre değişmezken, bir önceki çeyreğe göre ise yüzde 4 oranında artmıştır. Tüketici kredisi ve konut kredileri toplam bakiyesi bir önceki yılın aynı dönemine göre yüzde 27, bir önceki üç aylık döneme göre ise yüzde 9 oranında büyümüştür.

Kullandırılan Kredi Miktarı ve Kişi Sayısı (Bakiye)



* 3 aylık dönem sonunda tüketici kredisi ve konut kredisi bakiyesi = Dönem başı değeri + dönemde kullandırılan kredi - dönemde geri ödemesi yapılan kredi

Bakiyeler itibariyle bakıldığında, bir önceki yılın aynı üç aylık dönemine göre taşıt kredileri yüzde 7 azalırken, konut kredileri yüzde 14 ve ihtiyaç kredileri ise yüzde 40 oranında artmıştır.

Mal ve Hizmet Gruplarına Göre Dağılım

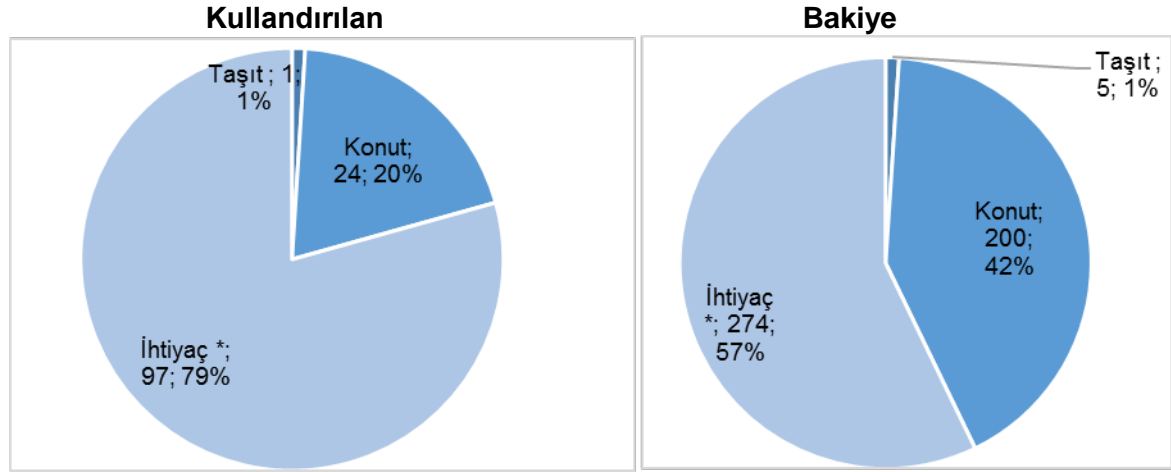
Ocak-Mart 2020 döneminde kullandırılan tüketici kredileri ve konut kredilerinde ihtiyaç kredileri yüzde 79 ile en büyük paya sahiptir. Bunu sırasıyla, yüzde 20 ve yüzde 1 pay ile konut ve taşıt kredileri izlemektedir. Aynı dönemde 4,2 milyon kişi yaklaşık 97

¹ Mevduat bankaları ile kalkınma ve yatırım bankalarını kapsamaktadır.

milyar TL tutarında ihtiyaç kredisi, yaklaşık 128 bin kişi 24 milyar TL tutarında konut kredisi ve 16 bin kişi yaklaşık 1,2 milyar TL tutarında taşıt kredisi kullanmıştır.

Kullandırılan tüketici kredileri ve konut kredilerinde bir önceki yılın aynı dönemine göre konut kredileri yüzde 307 oranında, ihtiyaç kredileri yüzde 152 oranında ve taşıt kredileri ise yüzde 37 oranında artmıştır.

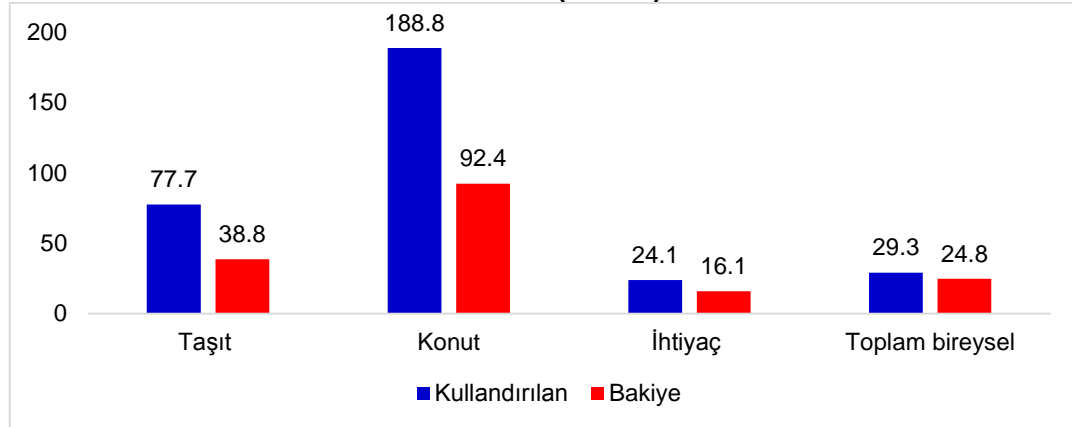
Mal ve Hizmet Gruplarına Göre Dağılım (milyar TL, yüzde)



*Dayanıklı tüketim malları, mesleki amaç, eğitim, tatil, gıda, giyim vb. amaçlar için kullanılan krediler.

Ocak-Mart 2020 dönemi içinde kullananlar bazında ortalama bireysel kredi yaklaşık 29,3 bin TL'dir. Bu büyüklük konut kredilerinde 189 bin TL, ihtiyaç kredilerinde 24 bin TL ve taşıt kredilerinde 78 bin TL olmuştur.

Mal ve Hizmet Gruplarına Göre Kişi Başı Ortalama Tüketici Kredileri ve Konut Kredileri (bin TL)



* İhtiyaç: Dayanıklı tüketim malları, mesleki amaç, eğitim, tatil, gıda, giyim vb. amaçlar için kullanılan krediler.

Ocak-Mart 2020 dönemi sonundaki bakiye verilerine göre ortalama bireysel kredi miktarı yaklaşık 25 bin TL'dir. Bu miktar konut kredilerinde 92 bin TL, ihtiyaç kredilerinde 16 bin TL ve taşıt kredilerinde 39 bin TL'dir.

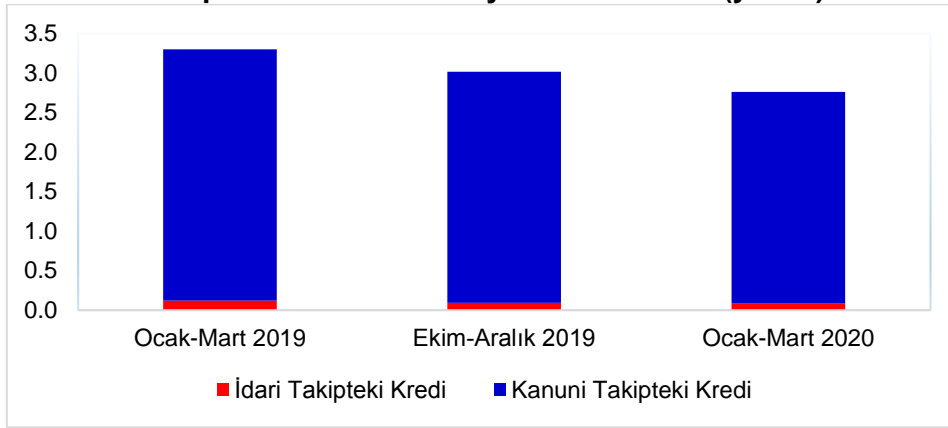
Vade Dağılımı

Ocak-Mart 2020 dönemi içinde kullanılan tüketici kredileri ve konut kredilerinde yüzde 30 pay ile en fazla tercih edilen vade dilimi 49-72 aydır. Bunu yüzde 21 pay ile 73 ay ve üzeri ve yüzde 17 pay ile 25-36 ay vade dilimleri izlemiştir.

Takipteki Tüketici Kredileri ve Konut Kredileri

Ocak-Mart 2020 dönemi itibarıyla 13,2 milyar TL olan takipteki krediler (idari+kanuni), tüketici kredileri ve konut kredileri toplamının yüzde 2,8'ini oluşturmuştur.

Takipteki Kredilerin Bakiye Miktarı Oranı (yüzde)



Ocak-Mart 2020 döneminde kullanılan tüketici kredileri ve konut kredilerinden kanuni takibe alınan kredi miktarı 794 milyon TL (aynı dönemde kullanılan kredilerin yüzde 1'i) olmuştur. Söz konusu kredilerin yüzde 1'ini taşıt, yüzde 12'sini konut, yüzde 87'sini ihtiyaç kredileri oluşturmuştur.

Önemli Not: Bu raporda yer alan istatistikler, Haziran 2013 dönemi itibarıyla 36, Aralık 2013 dönemi itibarıyla 34, Aralık 2013'den Mart 2014 dönemine kadar 33, Haziran 2014'ten Aralık 2014'e kadar 34, Mart 2015'ten Mart 2017'ye kadar 33, Haziran 2017 dönemi itibarıyla 32 Türkiye Bankalar Birliği üyesi olan ve tüketici kredisi ve konut kredisi kullandıran banka verisinden oluşmuştur. Raporda yer alan istatistikler "Bankalarca Kamuya Açıklanacak Finansal Tablolar ile Bunlara İlişkin Açıklama ve Dipnotlar Hakkında Tebliğ"deki değişikliğe paralel olarak yayınlanmaktadır. Söz konusu Tebliğ kapsamında yayınlanan tüketici kredileri ve konut kredileri toplu sonuçları ile bu raporun toplulaştırılmış bakiye sonuçları arasında farklar bulunmaktadır. Bu fark bazı bankaların reeskontlarını henüz dağıtamamış olmasından kaynaklanmaktadır. Ayrıca, bu rapordaki bilgiler gerçek kişilerce kullanılan ve ticari amaçlı olmayan bireysel kredileri kapsamakta olup bireysel kredi kartları, personel kredi kartları ve kredili mevduat hesaplarını içermemektedir. Bazı bankaların, ilgili tebliğe göre hazırladıkları tüketici kredileri bilgileri kredili mevduat hesaplarını içermektedir; bu nedenle, bu raporda yer alan tüketici kredileri ve konut kredileri bilgileri ile bu konuda da farklılıklar oluşmaktadır. Kişi sayılarında herhangi bir tekilleştirme işlemi yapılmamaktadır.

Türkiye Bankalar Birliği Tüketici Kredileri ve Konut Kredileri *

I. Tüketici Kredileri ve Konut Kredileri, Milyon TL

| Dönem | | Kullandırılan** | | | |
|-----------------|---------------|-----------------|------------------------|--------------|---------------|
| | | Miktar | Kişi Sayısı, (Adet) | İdari Takip. | Kanuni Takip. |
| 2019 Mart | TP | 45,372 | 2,711,916 | 37 | 466 |
| | YP | 6 | 27 | 0 | 0 |
| | Toplam | 45,377 | 2,711,943 | 37 | 466 |
| 2019 Haziran | TP | 37,544 | 2,370,867 | 34 | 771 |
| | YP | 9 | 38 | 0 | 0 |
| | Toplam | 37,552 | 2,370,905 | 34 | 771 |
| 2019 Eylül | TP | 79,784 | 3,588,041 | 36 | 1,054 |
| | YP | 4 | 17 | 0 | 0 |
| | Toplam | 79,787 | 3,588,058 | 36 | 1,054 |
| 2019 Aralık | TP | 122,397 | 4,491,559 | 33 | 969 |
| | YP | 2 | 16 | 0 | 0 |
| | Toplam | 122,399 | 4,491,575 | 33 | 969 |
| 2020 Mart | TP | 122,472 | 4,180,366 | 25 | 794 |
| | YP | 2 | 13 | 0 | 0 |
| | Toplam | 122,475 | 4,180,379 | 25 | 794 |

| Dönem | | Bakiye**** | | | |
|-----------------|---------------|----------------|------------------------|--------------|---------------|
| | | Miktar | Kişi Sayısı, (Adet) | İdari Takip. | Kanuni Takip. |
| 2019 Mart | TP | 377,020 | 19,371,862 | 456 | 11,987 |
| | YP | 168 | 830 | 0 | 5 |
| | Toplam | 377,188 | 19,372,692 | 456 | 11,993 |
| 2019 Haziran | TP | 375,970 | 19,066,039 | 468 | 12,478 |
| | YP | 169 | 811 | 0 | 5 |
| | Toplam | 376,139 | 19,066,850 | 468 | 12,483 |
| 2019 Eylül | TP | 396,174 | 17,452,129 | 413 | 13,066 |
| | YP | 152 | 759 | 0 | 5 |
| | Toplam | 396,325 | 17,452,888 | 413 | 13,071 |
| 2019 Aralık | TP | 437,541 | 18,598,055 | 408 | 12,785 |
| | YP | 160 | 524 | 0 | 5 |
| | Toplam | 437,700 | 18,598,579 | 408 | 12,790 |
| 2020 Mart | TP | 478,384 | 19,286,020 | 427 | 12,780 |
| | YP | 156 | 643 | 0 | 6 |
| | Toplam | 478,540 | 19,286,663 | 427 | 12,786 |

II. Tüketici Kredileri ve Konut Kredileri Dağılımı

1.1. Mal ve hizmet gruplarına göre dağılım

| Dönem | | Kullandırılan Miktar, Milyon TL | | | | |
|-----------------|---------------|---------------------------------|---------------|---------------|-------------|----------------|
| | | Taahhüt | Konut | İhtiyaç ***** | Diğer ***** | Toplam |
| 2019 Mart | TP | 894 | 5,918 | 38,551 | 9 | 45,372 |
| | YP | 3 | 2 | 0 | 0 | 6 |
| | Toplam | 897 | 5,920 | 38,551 | 9 | 45,377 |
| 2019 Haziran | TP | 820 | 6,787 | 29,929 | 8 | 37,544 |
| | YP | 4 | 4 | 1 | 0 | 9 |
| | Toplam | 824 | 6,790 | 29,931 | 8 | 37,552 |
| 2019 Eylül | TP | 830 | 18,214 | 60,729 | 10 | 79,784 |
| | YP | 1 | 2 | 0 | 0 | 4 |
| | Toplam | 832 | 18,216 | 60,730 | 10 | 79,787 |
| 2019 Aralık | TP | 2,404 | 25,074 | 94,901 | 18 | 122,397 |
| | YP | 1 | 1 | 0 | 0 | 2 |
| | Toplam | 2,405 | 25,075 | 94,901 | 18 | 122,399 |
| 2020 Mart | TP | 1,227 | 24,088 | 97,141 | 15 | 122,472 |
| | YP | 0 | 1 | 1 | 0 | 2 |
| | Toplam | 1,228 | 24,089 | 97,143 | 15 | 122,475 |

| Dönem | | Kişi Sayısı | | | | |
|-----------------|---------------|---------------|----------------|------------------|--------------|------------------|
| | | Taahhüt | Konut | İhtiyaç ***** | Diğer ***** | Toplam |
| 2019 Mart | TP | 15,395 | 42,372 | 2,653,097 | 1,052 | 2,711,916 |
| | YP | 13 | 7 | 7 | 0 | 27 |
| | Toplam | 15,408 | 42,379 | 2,653,104 | 1,052 | 2,711,943 |
| 2019 Haziran | TP | 13,538 | 46,777 | 2,309,731 | 821 | 2,370,867 |
| | YP | 13 | 12 | 13 | 0 | 38 |
| | Toplam | 13,551 | 46,789 | 2,309,744 | 821 | 2,370,905 |
| 2019 Eylül | TP | 12,187 | 113,115 | 3,461,512 | 1,227 | 3,588,041 |
| | YP | 9 | 5 | 3 | 0 | 17 |
| | Toplam | 12,196 | 113,120 | 3,461,515 | 1,227 | 3,588,058 |
| 2019 Aralık | TP | 35,007 | 147,728 | 4,307,138 | 1,686 | 4,491,559 |
| | YP | 8 | 3 | 5 | 0 | 16 |
| | Toplam | 35,015 | 147,731 | 4,307,143 | 1,686 | 4,491,575 |
| 2020 Mart | TP | 15,793 | 127,570 | 4,035,705 | 1,298 | 4,180,366 |
| | YP | 2 | 4 | 7 | 0 | 13 |
| | Toplam | 15,795 | 127,574 | 4,035,712 | 1,298 | 4,180,379 |

| Dönem | | Bakiye Miktar, Milyon TL | | | | |
|-----------------|---------------|--------------------------|----------------|----------------|-------------|----------------|
| | | Taahhüt | Konut | İhtiyaç ***** | Diğer ***** | Toplam |
| 2019 Mart | TP | 5,346 | 175,961 | 195,697 | 17 | 377,020 |
| | YP | 26 | 72 | 70 | 0 | 168 |
| | Toplam | 5,372 | 176,033 | 195,767 | 17 | 377,188 |
| 2019 Haziran | TP | 4,921 | 173,047 | 197,986 | 16 | 375,970 |
| | YP | 27 | 72 | 70 | 0 | 169 |
| | Toplam | 4,948 | 173,119 | 198,056 | 16 | 376,139 |
| 2019 Eylül | TP | 4,419 | 179,599 | 212,142 | 14 | 396,174 |
| | YP | 23 | 64 | 65 | 0 | 152 |
| | Toplam | 4,442 | 179,663 | 212,207 | 14 | 396,325 |
| 2019 Aralık | TP | 5,206 | 190,455 | 241,868 | 12 | 437,541 |
| | YP | 22 | 66 | 71 | 0 | 160 |
| | Toplam | 5,228 | 190,521 | 241,940 | 12 | 437,700 |
| 2020 Mart | TP | 4,997 | 199,900 | 273,476 | 12 | 478,384 |
| | YP | 20 | 62 | 73 | 0 | 156 |
| | Toplam | 5,018 | 199,962 | 273,549 | 12 | 478,540 |

| Dönem | | Bakiye Kişi Sayısı | | | | |
|-----------------|---------------|--------------------|------------------|-------------------|-------------|-------------------|
| | | Taahhüt | Konut | İhtiyaç ***** | Diğer ***** | Toplam |
| 2019 Mart | TP | 184,285 | 2,246,752 | 16,940,382 | 443 | 19,371,862 |
| | YP | 275 | 246 | 309 | 0 | 830 |
| | Toplam | 184,560 | 2,246,998 | 16,940,691 | 443 | 19,372,692 |
| 2019 Haziran | TP | 170,290 | 2,229,962 | 16,665,279 | 508 | 19,066,039 |
| | YP | 258 | 253 | 300 | 0 | 811 |
| | Toplam | 170,548 | 2,230,215 | 16,665,579 | 508 | 19,066,850 |
| 2019 Eylül | TP | 154,548 | 2,249,995 | 15,047,111 | 475 | 17,452,129 |
| | YP | 241 | 240 | 278 | 0 | 759 |
| | Toplam | 154,789 | 2,250,235 | 15,047,389 | 475 | 17,452,888 |
| 2019 Aralık | TP | 141,670 | 2,283,638 | 16,172,299 | 448 | 18,598,055 |
| | YP | 195 | 208 | 121 | 0 | 524 |
| | Toplam | 141,865 | 2,283,846 | 16,172,420 | 448 | 18,598,579 |
| 2020 Mart | TP | 129,064 | 2,164,234 | 16,992,302 | 420 | 19,286,020 |
| | YP | 195 | 208 | 240 | 0 | 643 |
| | Toplam | 129,259 | 2,164,442 | 16,992,542 | 420 | 19,286,663 |

* Tüketici kredisi ve konut kredisi veren tüm bankaların toplulaştırılmış bilgilerini içermektedir. Banka isimleri ekte listelenmektedir.

** İlgili 3 ay içerisinde gerçek kişilerce kullanılan ve ticari amaçlı olmayan bireysel tüketici kredileri ve konut kredilerini kapsamaktadır. Kredili mevduat hesaplarını içermemektedir.

*** Gerçek kişilerin aldıkları, ticari amaçlı olmayan "Yabancı Para" bireysel tüketici kredileri ve konut kredilerinin TL cinsinden değerini ifade eder.

**** İlgili 3 aylık dönem sonunda bireysel tüketici kredisi ve konut kredisi bakiyesi = Dönem başı değeri + dönemde içinde kullandırılan krediler - dönemde içinde geri ödemesi yapılan krediler

***** Dayanıklı tüketim malları, yarı dayanıklı tüketim malları ile evlilik, eğitim ve sağlık için kullandırılan tüketici kredileri.

***** Bu grupların herhangi birisinde sınıflandırılmayan krediler. Kalem içerikleri değiştirildiği için 2015 yılından itibaren "diğer" ile "ihtiyaç" kalemleri arasında geçiş olmuştur.

Türkiye Bankalar Birliği
Tüketici Kredileri ve Konut Kredileri

1.2. Kanuni Takipteki Tüketici Kredileri ve Konut Kredileri

| | | Kullandırılan Miktar, Milyon TL | | | | |
|-----------------|---------------|---------------------------------|------------|------------|----------|--------------|
| Dönem | | Taahhüt | Konut | İhtiyaç | Diğer | Toplam |
| 2019 Mart | TP | 4 | 53 | 408 | 0 | 466 |
| | YP | 0 | 0 | 0 | 0 | 0 |
| | Toplam | 4 | 53 | 408 | 0 | 466 |
| 2019 Haziran | TP | 18 | 127 | 626 | 0 | 771 |
| | YP | 0 | 0 | 0 | 0 | 0 |
| | Toplam | 18 | 127 | 626 | 0 | 771 |
| 2019 Eylül | TP | 19 | 162 | 873 | 0 | 1,054 |
| | YP | 0 | 0 | 0 | 0 | 0 |
| | Toplam | 19 | 162 | 873 | 0 | 1,054 |
| 2019 Aralık | TP | 16 | 125 | 827 | 0 | 969 |
| | YP | 0 | 0 | 0 | 0 | 0 |
| | Toplam | 16 | 125 | 827 | 0 | 969 |
| 2020 Mart | TP | 10 | 94 | 690 | 0 | 794 |
| | YP | 0 | 0 | 0 | 0 | 0 |
| | Toplam | 10 | 94 | 690 | 0 | 794 |

2. Meslek gruplarına göre dağılım

| | | Kullandırılan Miktar, Milyon TL | | | | |
|-----------------|---------------|---------------------------------|----------------|---------------|---------------------------|----------------|
| Dönem | | Ücretli | Serbest Meslek | Diğer | Sınıflandırma yapmayanlar | Toplam |
| 2019 Mart | TP | 31,001 | 4,003 | 5,907 | 4,461 | 45,372 |
| | YP | 5 | 0 | 0 | 1 | 6 |
| | Toplam | 31,005 | 4,003 | 5,907 | 4,462 | 45,377 |
| 2019 Haziran | TP | 25,918 | 3,756 | 6,095 | 1,776 | 37,544 |
| | YP | 6 | 2 | 0 | 0 | 9 |
| | Toplam | 25,924 | 3,758 | 6,095 | 1,776 | 37,552 |
| 2019 Eylül | TP | 58,408 | 8,871 | 8,890 | 3,615 | 79,784 |
| | YP | 1 | 0 | 0 | 2 | 4 |
| | Toplam | 58,409 | 8,872 | 8,890 | 3,617 | 79,787 |
| 2019 Aralık | TP | 86,694 | 15,645 | 14,475 | 5,582 | 122,397 |
| | YP | 1 | 1 | 0 | 0 | 2 |
| | Toplam | 86,696 | 15,646 | 14,475 | 5,582 | 122,399 |
| 2020 Mart | TP | 87,209 | 14,992 | 14,274 | 5,998 | 122,472 |
| | YP | 2 | 0 | 0 | 0 | 2 |
| | Toplam | 87,211 | 14,992 | 14,274 | 5,998 | 122,475 |

| | | Kişi Sayısı | | | | |
|-----------------|---------------|------------------|----------------|----------------|---------------------------|------------------|
| Dönem | | Ücretli | Serbest Meslek | Diğer | Sınıflandırma yapmayanlar | Toplam |
| 2019 Mart | TP | 1,798,232 | 193,386 | 389,432 | 330,866 | 2,711,916 |
| | YP | 23 | 0 | 0 | 4 | 27 |
| | Toplam | 1,798,255 | 193,386 | 389,432 | 330,870 | 2,711,943 |
| 2019 Haziran | TP | 1,630,504 | 179,738 | 459,611 | 101,014 | 2,370,867 |
| | YP | 28 | 6 | 0 | 4 | 38 |
| | Toplam | 1,630,532 | 179,744 | 459,611 | 101,018 | 2,370,905 |
| 2019 Eylül | TP | 2,578,189 | 348,431 | 509,870 | 151,551 | 3,588,041 |
| | YP | 11 | 2 | 0 | 4 | 17 |
| | Toplam | 2,578,200 | 348,433 | 509,870 | 151,555 | 3,588,058 |
| 2019 Aralık | TP | 3,167,379 | 466,234 | 655,589 | 202,357 | 4,491,559 |
| | YP | 13 | 3 | 0 | 0 | 16 |
| | Toplam | 3,167,392 | 466,237 | 655,589 | 202,357 | 4,491,575 |
| 2020 Mart | TP | 2,969,801 | 428,482 | 585,567 | 196,516 | 4,180,366 |
| | YP | 12 | 1 | 0 | 0 | 13 |
| | Toplam | 2,969,813 | 428,483 | 585,567 | 196,516 | 4,180,379 |

Türkiye Bankalar Birliği
Tüketici Kredileri ve Konut Kredileri

3. Yaş gruplarına göre dağılım

| | | Kullandırılan Miktar, Milyon TL | | | | | | | |
|-----------------|---------------|---------------------------------|---------------|---------------|---------------|--------------|---------------------------|----------------|--|
| Dönem | | 18-25 | 26-35 | 36-55 | 56-65 | 66+ | Sınıflandırma yapmayanlar | Toplam | |
| 2019 Mart | TP | 4,398 | 12,565 | 21,190 | 5,549 | 1,435 | 234 | 45,372 | |
| | YP | 0 | 1 | 4 | 0 | 0 | 0 | 6 | |
| | Toplam | 4,398 | 12,567 | 21,193 | 5,550 | 1,435 | 234 | 45,377 | |
| 2019 Haziran | TP | 3,440 | 10,793 | 17,510 | 4,332 | 1,289 | 179 | 37,544 | |
| | YP | 0 | 2 | 6 | 1 | 0 | 0 | 9 | |
| | Toplam | 3,440 | 10,796 | 17,515 | 4,333 | 1,289 | 179 | 37,552 | |
| 2019 Eylül | TP | 7,112 | 25,143 | 37,221 | 8,001 | 1,943 | 364 | 79,784 | |
| | YP | 0 | 1 | 1 | 2 | 0 | 0 | 4 | |
| | Toplam | 7,112 | 25,144 | 37,222 | 8,003 | 1,943 | 364 | 79,787 | |
| 2019 Aralık | TP | 8,724 | 37,020 | 59,178 | 13,737 | 3,340 | 398 | 122,397 | |
| | YP | 0 | 0 | 2 | 0 | 0 | 0 | 2 | |
| | Toplam | 8,724 | 37,020 | 59,180 | 13,737 | 3,340 | 398 | 122,399 | |
| 2020 Mart | TP | 9,683 | 37,504 | 58,172 | 13,520 | 3,218 | 376 | 122,472 | |
| | YP | 0 | 0 | 1 | 1 | 0 | 0 | 2 | |
| | Toplam | 9,683 | 37,504 | 58,174 | 13,520 | 3,218 | 376 | 122,475 | |

| | | Kişi Sayısı | | | | | | | |
|-----------------|---------------|----------------|------------------|------------------|----------------|----------------|---------------------------|------------------|--|
| Dönem | | 18-25 | 26-35 | 36-55 | 56-65 | 66+ | Sınıflandırma yapmayanlar | Toplam | |
| 2019 Mart | TP | 277,229 | 802,782 | 1,205,875 | 327,634 | 86,951 | 11,445 | 2,711,916 | |
| | YP | 0 | 5 | 18 | 4 | 0 | 0 | 27 | |
| | Toplam | 277,229 | 802,787 | 1,205,893 | 327,638 | 86,951 | 11,445 | 2,711,943 | |
| 2019 Haziran | TP | 248,966 | 734,090 | 1,041,614 | 262,701 | 73,319 | 10,177 | 2,370,867 | |
| | YP | 0 | 14 | 19 | 4 | 1 | 0 | 38 | |
| | Toplam | 248,966 | 734,104 | 1,041,633 | 262,705 | 73,320 | 10,177 | 2,370,905 | |
| 2019 Eylül | TP | 338,288 | 1,175,727 | 1,595,327 | 365,081 | 98,928 | 14,690 | 3,588,041 | |
| | YP | 0 | 4 | 8 | 4 | 1 | 0 | 17 | |
| | Toplam | 338,288 | 1,175,731 | 1,595,335 | 365,085 | 98,929 | 14,690 | 3,588,058 | |
| 2019 Aralık | TP | 385,395 | 1,462,674 | 2,011,873 | 481,461 | 134,234 | 15,922 | 4,491,559 | |
| | YP | 0 | 2 | 13 | 1 | 0 | 0 | 16 | |
| | Toplam | 385,395 | 1,462,676 | 2,011,886 | 481,462 | 134,234 | 15,922 | 4,491,575 | |
| 2020 Mart | TP | 503,123 | 1,327,134 | 1,784,961 | 427,649 | 125,396 | 12,103 | 4,180,366 | |
| | YP | 0 | 2 | 8 | 3 | 0 | 0 | 13 | |
| | Toplam | 503,123 | 1,327,136 | 1,784,969 | 427,652 | 125,396 | 12,103 | 4,180,379 | |

Türkiye Bankalar Birliği
Tüketici Kredileri ve Konut Kredileri

4. Gelir gruplarına göre dağılım

| | | Kullandırılan Miktar, Milyon TL | | | | | | |
|-----------------|---------------|---------------------------------|----------------|----------------|----------------|---------------|---------------------------|----------------|
| Dönem | | 0 - 1.000 TL | 1.001-2.000 TL | 2.001-3.000 TL | 3.001-5.000 TL | 5.001 + TL | Sınıflandırma yapmayanlar | Toplam |
| 2019 Mart | TP | 10,106 | 3,124 | 4,234 | 4,824 | 16,863 | 6,220 | 45,372 |
| | YP | 1 | 0 | 0 | 1 | 3 | 2 | 6 |
| | Toplam | 10,107 | 3,124 | 4,234 | 4,825 | 16,865 | 6,222 | 45,377 |
| 2019 Haziran | TP | 9,777 | 1,905 | 3,682 | 4,887 | 12,250 | 5,042 | 37,544 |
| | YP | 1 | 0 | 1 | 0 | 7 | 0 | 9 |
| | Toplam | 9,778 | 1,905 | 3,683 | 4,887 | 12,257 | 5,042 | 37,552 |
| 2019 Eylül | TP | 18,325 | 3,147 | 6,952 | 10,234 | 31,284 | 9,841 | 79,784 |
| | YP | 0 | 0 | 0 | 0 | 4 | 0 | 4 |
| | Toplam | 18,325 | 3,147 | 6,952 | 10,235 | 31,288 | 9,841 | 79,787 |
| 2019 Aralık | TP | 33,141 | 3,861 | 10,137 | 15,904 | 47,454 | 11,899 | 122,397 |
| | YP | 0 | 0 | 0 | 0 | 2 | 0 | 2 |
| | Toplam | 33,141 | 3,861 | 10,137 | 15,904 | 47,456 | 11,899 | 122,399 |
| 2020 Mart | TP | 33,123 | 3,622 | 9,770 | 14,673 | 47,132 | 14,153 | 122,472 |
| | YP | 0 | 0 | 0 | 0 | 2 | 0 | 2 |
| | Toplam | 33,123 | 3,622 | 9,770 | 14,673 | 47,134 | 14,153 | 122,475 |

| | | Kişi Sayısı | | | | | | |
|-----------------|---------------|------------------|----------------|----------------|----------------|------------------|---------------------------|------------------|
| Dönem | | 0 - 1.000 TL | 1.001-2.000 TL | 2.001-3.000 TL | 3.001-5.000 TL | 5.001 + TL | Sınıflandırma yapmayanlar | Toplam |
| 2019 Mart | TP | 698,161 | 248,658 | 294,469 | 268,394 | 703,710 | 498,524 | 2,711,916 |
| | YP | 3 | 0 | 1 | 3 | 10 | 10 | 27 |
| | Toplam | 698,164 | 248,658 | 294,470 | 268,397 | 703,720 | 498,534 | 2,711,943 |
| 2019 Haziran | TP | 653,009 | 144,007 | 302,968 | 304,311 | 520,003 | 446,569 | 2,370,867 |
| | YP | 3 | 0 | 2 | 2 | 31 | 0 | 38 |
| | Toplam | 653,012 | 144,007 | 302,970 | 304,313 | 520,034 | 446,569 | 2,370,905 |
| 2019 Eylül | TP | 1,018,507 | 172,697 | 369,793 | 447,703 | 1,031,709 | 547,632 | 3,588,041 |
| | YP | 0 | 0 | 1 | 1 | 15 | 0 | 17 |
| | Toplam | 1,018,507 | 172,697 | 369,794 | 447,704 | 1,031,724 | 547,632 | 3,588,058 |
| 2019 Aralık | TP | 1,347,584 | 174,496 | 464,007 | 570,769 | 1,245,770 | 688,933 | 4,491,559 |
| | YP | 1 | 0 | 0 | 0 | 15 | 0 | 16 |
| | Toplam | 1,347,585 | 174,496 | 464,007 | 570,769 | 1,245,785 | 688,933 | 4,491,575 |
| 2020 Mart | TP | 1,283,049 | 160,068 | 416,425 | 525,207 | 1,170,699 | 624,918 | 4,180,366 |
| | YP | 1 | 0 | 0 | 0 | 12 | 0 | 13 |
| | Toplam | 1,283,050 | 160,068 | 416,425 | 525,207 | 1,170,711 | 624,918 | 4,180,379 |

Türkiye Bankalar Birliđi
Tüketici Kredileri ve Konut Kredileri

5. Eđitim düzeyine göre dađılım

| | | Kullandırılan Miktar, Milyon TL | | | | |
|-----------------|---------------|---------------------------------|---------------|-----------------------|---------------------------|----------------|
| Dönem | | İlk-ortaokul | Lise | Fakülte ve Yüksekokul | Sınıflandırma yapmayanlar | Toplam |
| 2019 Mart | TP | 8,617 | 15,371 | 16,919 | 4,465 | 45,372 |
| | YP | 0 | 2 | 4 | 0 | 6 |
| | Toplam | 8,617 | 15,373 | 16,923 | 4,465 | 45,377 |
| 2019 Haziran | TP | 8,373 | 13,237 | 13,404 | 2,530 | 37,544 |
| | YP | 0 | 2 | 6 | 0 | 9 |
| | Toplam | 8,373 | 13,239 | 13,410 | 2,530 | 37,552 |
| 2019 Eylül | TP | 15,887 | 27,634 | 32,149 | 4,114 | 79,784 |
| | YP | 0 | 2 | 2 | 0 | 4 |
| | Toplam | 15,887 | 27,636 | 32,151 | 4,114 | 79,787 |
| 2019 Aralık | TP | 24,165 | 41,865 | 49,515 | 6,851 | 122,397 |
| | YP | 0 | 0 | 2 | 0 | 2 |
| | Toplam | 24,165 | 41,866 | 49,517 | 6,851 | 122,399 |
| 2020 Mart | TP | 23,558 | 40,920 | 50,500 | 7,494 | 122,472 |
| | YP | 0 | 0 | 2 | 0 | 2 |
| | Toplam | 23,558 | 40,920 | 50,502 | 7,494 | 122,475 |

| | | Kişi Sayısı | | | | |
|-----------------|---------------|------------------|------------------|-----------------------|---------------------------|------------------|
| Dönem | | İlk-ortaokul | Lise | Fakülte ve Yüksekokul | Sınıflandırma yapmayanlar | Toplam |
| 2019 Mart | TP | 547,561 | 897,516 | 813,062 | 453,777 | 2,711,916 |
| | YP | 0 | 10 | 17 | 0 | 27 |
| | Toplam | 547,561 | 897,526 | 813,079 | 453,777 | 2,711,943 |
| 2019 Haziran | TP | 552,300 | 798,731 | 687,315 | 332,521 | 2,370,867 |
| | YP | 3 | 8 | 27 | 0 | 38 |
| | Toplam | 552,303 | 798,739 | 687,342 | 332,521 | 2,370,905 |
| 2019 Eylül | TP | 808,495 | 1,237,753 | 1,187,711 | 354,082 | 3,588,041 |
| | YP | 1 | 7 | 9 | 0 | 17 |
| | Toplam | 808,496 | 1,237,760 | 1,187,720 | 354,082 | 3,588,058 |
| 2019 Aralık | TP | 1,002,153 | 1,525,232 | 1,484,398 | 479,776 | 4,491,559 |
| | YP | 1 | 2 | 13 | 0 | 16 |
| | Toplam | 1,002,154 | 1,525,234 | 1,484,411 | 479,776 | 4,491,575 |
| 2020 Mart | TP | 914,796 | 1,420,673 | 1,399,702 | 445,195 | 4,180,366 |
| | YP | 1 | 2 | 10 | 0 | 13 |
| | Toplam | 914,797 | 1,420,675 | 1,399,712 | 445,195 | 4,180,379 |

Türkiye Bankalar Birliği
Tüketici Kredileri ve Konut Kredileri Raporu

6. Vade Dilimlerine göre dağılım

| | | Kullandırılan Miktar, Milyon TL | | | | | | | | | |
|-----------------|---------------|---------------------------------|--------------|---------------|---------------|---------------|---------------|---------------|---------------------------|----------------|--|
| Dönem | | 3-12 ay | 13-18 ay | 19-24 ay | 25-36 ay | 37-48 ay | 49-72 ay | 73 + | Sınıflandırma yapmayanlar | Toplam | |
| 2019 Mart | TP | 5,437 | 2,435 | 5,838 | 13,553 | 3,990 | 9,554 | 4,505 | 61 | 45,372 | |
| | YP | 0 | 0 | 0 | 0 | 0 | 5 | 1 | 0 | 6 | |
| | Toplam | 5,437 | 2,435 | 5,838 | 13,553 | 3,990 | 9,559 | 4,505 | 61 | 45,377 | |
| 2019 Haziran | TP | 5,100 | 2,193 | 5,144 | 6,704 | 4,766 | 9,486 | 4,096 | 55 | 37,544 | |
| | YP | 0 | 0 | 0 | 1 | 2 | 5 | 0 | 0 | 9 | |
| | Toplam | 5,100 | 2,193 | 5,145 | 6,705 | 4,768 | 9,491 | 4,096 | 55 | 37,552 | |
| 2019 Eylül | TP | 7,024 | 3,682 | 8,982 | 14,138 | 9,972 | 20,474 | 15,432 | 79 | 79,784 | |
| | YP | 0 | 0 | 0 | 0 | 1 | 1 | 2 | 0 | 4 | |
| | Toplam | 7,024 | 3,682 | 8,982 | 14,138 | 9,973 | 20,475 | 15,434 | 79 | 79,787 | |
| 2019 Aralık | TP | 8,218 | 4,852 | 12,572 | 22,884 | 15,861 | 33,790 | 24,137 | 83 | 122,397 | |
| | YP | 0 | 0 | 0 | 1 | 0 | 0 | 0 | 0 | 2 | |
| | Toplam | 8,218 | 4,852 | 12,573 | 22,885 | 15,861 | 33,790 | 24,137 | 83 | 122,399 | |
| 2020 Mart | TP | 7,442 | 4,630 | 11,745 | 21,402 | 15,382 | 36,556 | 25,242 | 71 | 122,472 | |
| | YP | 0 | 0 | 0 | 1 | 0 | 1 | 0 | 0 | 2 | |
| | Toplam | 7,442 | 4,630 | 11,745 | 21,403 | 15,382 | 36,557 | 25,242 | 71 | 122,475 | |

| | | Kişi Sayısı | | | | | | | | | |
|-----------------|---------------|------------------|----------------|----------------|----------------|----------------|----------------|----------------|---------------------------|------------------|--|
| Dönem | | 3-12 ay | 13-18 ay | 19-24 ay | 25-36 ay | 37-48 ay | 49-72 ay | 73 + | Sınıflandırma yapmayanlar | Toplam | |
| 2019 Mart | TP | 819,536 | 234,501 | 415,323 | 686,730 | 176,522 | 305,027 | 69,559 | 4,717 | 2,711,916 | |
| | YP | 3 | 0 | 2 | 1 | 1 | 18 | 2 | 0 | 27 | |
| | Toplam | 819,539 | 234,501 | 415,325 | 686,731 | 176,523 | 305,045 | 69,561 | 4,717 | 2,711,943 | |
| 2019 Haziran | TP | 832,268 | 207,436 | 362,822 | 344,351 | 206,203 | 380,306 | 33,456 | 4,025 | 2,370,867 | |
| | YP | 4 | 0 | 3 | 8 | 7 | 15 | 1 | 0 | 38 | |
| | Toplam | 832,272 | 207,436 | 362,825 | 344,359 | 206,210 | 380,321 | 33,457 | 4,025 | 2,370,905 | |
| 2019 Eylül | TP | 1,040,416 | 279,952 | 553,447 | 592,854 | 357,926 | 545,881 | 211,271 | 6,295 | 3,588,041 | |
| | YP | 0 | 1 | 2 | 3 | 5 | 3 | 3 | 0 | 17 | |
| | Toplam | 1,040,416 | 279,953 | 553,449 | 592,857 | 357,931 | 545,884 | 211,274 | 6,295 | 3,588,058 | |
| 2019 Aralık | TP | 1,128,215 | 335,939 | 660,053 | 808,537 | 471,336 | 767,619 | 313,140 | 6,720 | 4,491,559 | |
| | YP | 3 | 0 | 3 | 6 | 1 | 2 | 1 | 0 | 16 | |
| | Toplam | 1,128,218 | 335,939 | 660,056 | 808,543 | 471,337 | 767,621 | 313,141 | 6,720 | 4,491,575 | |
| 2020 Mart | TP | 960,512 | 332,592 | 596,118 | 737,443 | 440,381 | 800,954 | 306,211 | 6,156 | 4,180,366 | |
| | YP | 2 | 1 | 1 | 5 | 0 | 4 | 0 | 0 | 13 | |
| | Toplam | 960,514 | 332,593 | 596,119 | 737,448 | 440,381 | 800,958 | 306,211 | 6,156 | 4,180,379 | |

Bilgi gönderen bankalar

- 1 Akbank T.A.Ş.
- 2 Aktif Yatırım Bankası A.Ş.
- 3 Alternatifbank A.Ş.
- 4 Anadolubank A.Ş.
- 5 Arap Türk Bankası A.Ş.
- 6 Bank Mellat
- 7 BankPozitif Kredi ve Kalkınma Bankası A.Ş.
- 8 Birleşik Fon Bankası A.Ş.
- 9 Burgan Bank A.Ş.
- 10 Denizbank A.Ş.
- 11 Fibabanka A.Ş.
- 12 GSD Yatırım Bankası A.Ş.
- 13 HSBC Bank A.Ş.
- 14 ICBC Turkey Bank A.Ş.
- 15 ING Bank A.Ş.
- 16 İller Bankası A.Ş.
- 17 Nurol Yatırım Bankası A.Ş.
- 18 Odea Bank A.Ş.
- 19 QNB Finansbank A.Ş.
- 20 Şekerbank T.A.Ş.
- 21 Turkish Bank A.Ş.
- 22 Turkland Bank A.Ş.
- 23 Türk Ekonomi Bankası A.Ş.
- 24 Türk Eximbank
- 25 Türkiye Cumhuriyeti Ziraat Bankası A.Ş.
- 26 Türkiye Garanti Bankası A.Ş.
- 27 Türkiye Halk Bankası A.Ş.
- 28 Türkiye İş Bankası A.Ş.
- 29 Türkiye Kalkınma ve Yatırım Bankası A.Ş.
- 30 Türkiye Sınai Kalkınma Bankası A.Ş.
- 31 Türkiye Vakıflar Bankası A.Ş.
- 32 Yapı ve Kredi Bankası A.Ş.

1. Rapor içindeki bilgiler tüketici kredisi ve konut kredisi veren üye bankaların Türkiye Bankalar Birliği'ne gönderdikleri istatistiki bilgilerden yararlanılarak hazırlanmıştır. Kişi sayılarında herhangi bir tekilleştirme işlemi yapılmamaktadır.

2. Raporda yer alan istatistikler, "Bankalarca Kamuya Açıklanacak Finansal Tablolara İlişkin Açıklama ve Dipnotlar Hakkında Tebliğ"deki değişikliğe paralel olarak yayınlanmaktadır. Söz konusu Tebliğ kapsamında yayınlanan tüketici kredileri ve konut kredileri toplu sonuçları ile bu raporun toplulaştırılmış bakiye sonuçları arasında farklar bulunmaktadır. Bu fark bazı bankaların reeskontlarını henüz dağıtamamış olmasından kaynaklanmaktadır. Ayrıca, bu rapordaki bilgiler gerçek kişilerce kullanılan ve ticari amaçlı olmayan bireysel kredileri kapsamakta olup bireysel kredi kartları, personel kredi kartları ve kredili mevduat hesaplarını içermemektedir. Bazı bankaların, ilgili tebliğe göre hazırladıkları tüketici kredileri bilgileri kredili mevduat hesaplarını içermektedir; bu nedenle, bu raporda yer alan tüketici kredileri ve konut kredileri bilgileri ile bu konuda da farklılıklar oluşmaktadır.

3. Türkiye Bankalar Birliği bu raporda yer alan bilgilerin yanlışsız olması için gerekli özeni göstermiş olmakla birlikte, bu konuda herhangi bir sorumluluk üstlenmez. Bu raporun tüm hakları Türkiye Bankalar Birliği'ne aittir. Çalışma, kaynak gösterilmek şartıyla yapılacak alıntılar dışında Türkiye Bankalar Birliği'nin yazılı izni olmaksızın hiçbir yolla çoğaltılamaz.