

Tüketici Kredileri ve Konut Kredileri

Eylül 2020

Rapor Kodu: DT01

Aralık 2020



Tüketici Kredileri ve Konut Kredileri ¹ Eylül 2020

Eylül 2020 itibariyle, tüketici kredisi ve konut kredisi kullanan toplam kişi sayısı 25 milyon 104 bin kişi, kredi miktarı ise 620 milyar TL olarak gerçekleşmiştir.

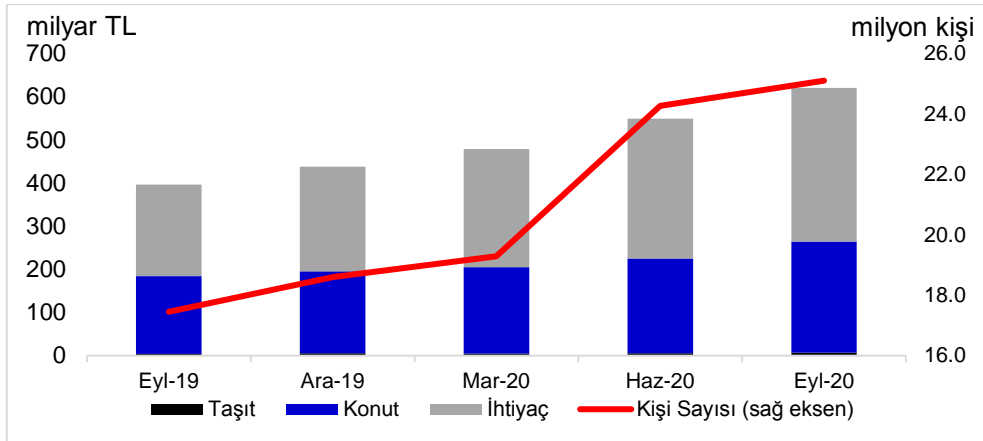
Kullandırılan Miktar ve Kişi Sayısı

Temmuz-Eylül 2020 döneminde 3,6 milyon kişiye, yaklaşık 138 milyar TL tutarında tüketici kredisi ve konut kredisi kullandırılmıştır. Kredi kullanan kişi sayısı bir önceki yılın aynı çeyreğine göre yüzde 1, kredi miktarı ise yüzde 72 artmıştır. Böylece 2020 yılının üçüncü çeyreği itibariyle son bir yılda toplam 17,9 milyon kişiye yaklaşık 502 milyar TL tutarında tüketici ve konut kredisi kullandırılmıştır.

Kullandırılan Kredi Miktarı ve Kişi Sayısı (Dönemsel)

Eylül 2020 itibariyle tüketici kredileri ve konut kredileri bakiyesi 620 milyar TL, kredi kullanan toplam kişi sayısı ise 25 milyon 104 bin kişidir. Toplam kişi sayısı bir önceki yılın aynı dönemine göre yüzde 44 oranında, bir önceki çeyreğe göre ise yüzde 3 oranında artmıştır. Tüketici kredisi ve konut kredileri toplam bakiyesi bir önceki yılın aynı dönemine göre yüzde 56, bir önceki üç aylık döneme göre ise yüzde 13 oranında büyümüştür.

Kullandırılan Kredi Miktarı ve Kişi Sayısı (Bakiye)



* 3 aylık dönem sonunda tüketici kredisi ve konut kredisi bakiyesi = Dönem başı değeri + dönemde kullandırılan kredi - dönemde geri ödemesi yapılan kredi

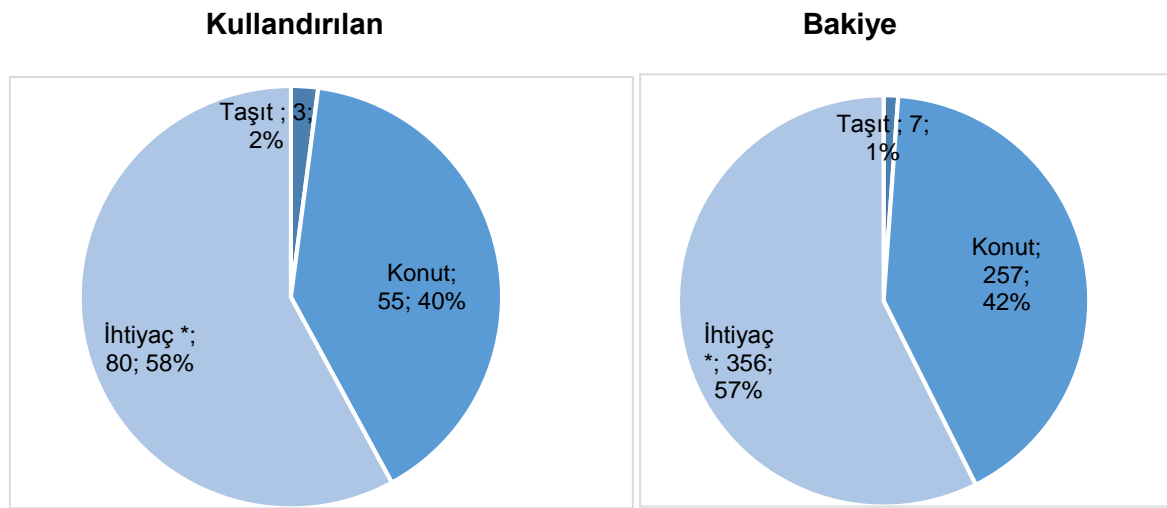
Bakiyeler itibariyle incelendiğinde, bir önceki yılın aynı üç aylık dönemine göre taşıt kredileri yüzde 59, konut kredileri yüzde 43 ve ihtiyaç kredileri ise yüzde 68 oranında artmıştır.

¹ Mevduat bankaları ile kalkınma ve yatırım bankalarını kapsamaktadır.

Mal ve Hizmet Gruplarına Göre Dağılım

Temmuz-Eylül 2020 döneminde kullanılan tüketici kredileri ve konut kredilerinde ihtiyaç kredileri yüzde 58 ile en büyük paya sahiptir. Bunu sırasıyla, yüzde 40 ve yüzde 2 pay ile konut ve taşıt kredileri izlemektedir. Aynı dönemde 3,4 milyon kişi yaklaşık 80 milyar TL tutarında ihtiyaç kredisi, yaklaşık 230 bin kişi 55 milyar TL tutarında konut kredisi ve 29 bin kişi yaklaşık 3 milyar TL tutarında taşıt kredisi kullanmıştır.

Mal ve Hizmet Gruplarına Göre Dağılım (milyar TL, yüzde)



*Dayanıklı tüketim malları, mesleki amaç, eğitim, tatil, gıda, giyim vb. amaçlar için kullanılan krediler.

Kullandırılan tüketici kredileri ve konut kredilerinde bir önceki yılın aynı dönemine göre konut kredileri yüzde 202 oranında, ihtiyaç kredileri yüzde 31 oranında ve taşıt kredileri ise yüzde 243 oranında artmıştır.

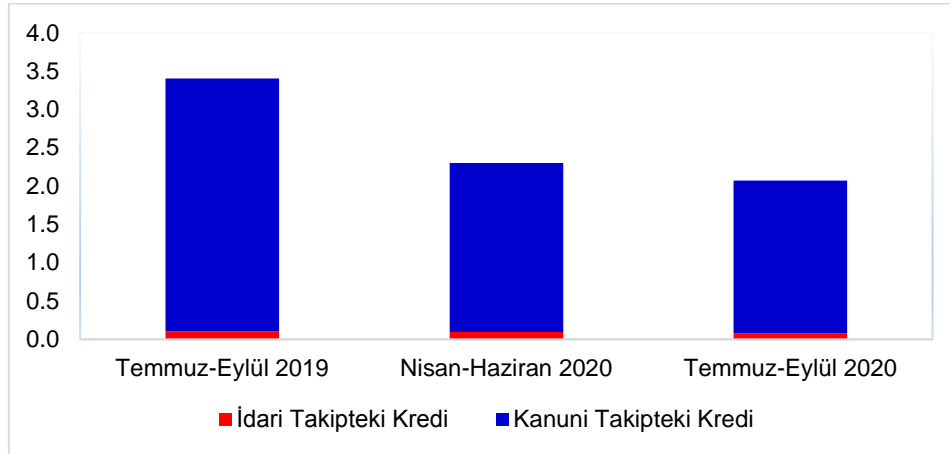
Vade Dağılımı

Temmuz-Eylül 2020 dönemi içinde kullanılan tüketici kredileri ve konut kredilerinde yüzde 38 pay ile en fazla tercih edilen vade dilimi 73 ay ve üzeridir. Bunu yüzde 21 pay ile 49-72 ay ve yüzde 18 pay ile 25-36 ay vade dilimleri izlemiştir.

Takipteki Tüketici Kredileri ve Konut Kredileri

Temmuz-Eylül 2020 dönemi itibarıyla 12,9 milyar TL olan takipteki krediler (idari+kanuni), tüketici kredileri ve konut kredileri toplamının yüzde 2,1'ini oluşturmuştur.

Takipteki Kredilerin Bakiye Miktarına Oranı (yüzde)



Temmuz-Eylül 2020 döneminde kullanılan tüketici kredileri ve konut kredilerinden kanuni takibe alınan kredi miktarı 610 milyon TL (aynı dönemde kullanılan kredilerin yüzde 0,4'ü) olmuştur. Söz konusu kredilerin yüzde 1'ini taşıt, yüzde 7'sini konut, yüzde 92'sini ihtiyaç kredileri oluşturmuştur.

Önemli Not: Bu raporda yer alan istatistikler, Haziran 2013 dönemi itibariyle 36, Aralık 2013 dönemi itibariyle 34, Aralık 2013'den Mart 2014 dönemine kadar 33, Haziran 2014'ten Aralık 2014'e kadar 34, Mart 2015'ten Mart 2017'ye kadar 33, Haziran 2017 dönemi itibariyle 32 Türkiye Bankalar Birliği üyesi olan ve tüketici kredisi ve konut kredisi kullandıran banka verisinden oluşmuştur. Raporda yer alan istatistikler "Bankalarca Kamuya Açıklanacak Finansal Tablolar ile Bunlara İlişkin Açıklama ve Dipnotlar Hakkında Tebliğ"deki değişikliğe paralel olarak yayınlanmaktadır. Söz konusu Tebliğ kapsamında yayınlanan tüketici kredileri ve konut kredileri toplu sonuçları ile bu raporun toplulaştırılmış bakiye sonuçları arasında farklar bulunmaktadır. Bu fark bazı bankaların reeskontlarını henüz dağıtamamış olmasından kaynaklanmaktadır. Ayrıca, bu rapordaki bilgiler gerçek kişilerce kullanılan ve ticari amaçlı olmayan bireysel kredileri kapsamakta olup bireysel kredi kartları, personel kredi kartları ve kredili mevduat hesaplarını içermemektedir. Bazı bankaların, ilgili tebliğe göre hazırladıkları tüketici kredileri bilgileri kredili mevduat hesaplarını içermektedir; bu nedenle, bu raporda yer alan tüketici kredileri ve konut kredileri bilgileri ile bu konuda da farklılıklar oluşmaktadır. Kişi sayılarında herhangi bir tekilleştirme işlemi yapılmamaktadır.

Türkiye Bankalar Birliği Tüketici Kredileri ve Konut Kredileri *

I. Tüketici Kredileri ve Konut Kredileri, Milyon TL

Dönem		Kullandırılan**			
		Miktar	Kişi Sayısı, (Adet)	İdari Takip.	Kanuni Takip.
2019 Eylül	TP	79,784	3,588,041	36	1,054
	YP	4	17	0	0
	Toplam	79,787	3,588,058	36	1,054
2019 Aralık	TP	122,397	4,491,559	33	969
	YP	2	16	0	0
	Toplam	122,399	4,491,575	33	969
2020 Mart	TP	122,472	4,180,366	25	794
	YP	2	13	0	0
	Toplam	122,475	4,180,379	25	794
2020 Haziran	TP	119,177	5,640,297	7	122
	YP	1	2	0	0
	Toplam	119,178	5,640,299	7	122
2020 Eylül	TP	137,521	3,613,607	23	610
	YP	1	8	0	0
	Toplam	137,522	3,613,615	23	610

Dönem		Bakiye****			
		Miktar	Kişi Sayısı, (Adet)	İdari Takip.	Kanuni Takip.
2019 Eylül	TP	396,174	17,452,129	413	13,066
	YP	152	759	0	5
	Toplam	396,325	17,452,888	413	13,071
2019 Aralık	TP	437,541	18,598,055	408	12,785
	YP	160	524	0	5
	Toplam	437,700	18,598,579	408	12,790
2020 Mart	TP	478,384	19,286,020	427	12,780
	YP	156	643	0	6
	Toplam	478,540	19,286,663	427	12,786
2020 Haziran	TP	548,882	24,268,007	520	12,117
	YP	155	593	0	7
	Toplam	549,037	24,268,600	520	12,125
2020 Eylül	TP	620,008	25,103,375	497	12,346
	YP	171	532	0	8
	Toplam	620,180	25,103,907	497	12,354

II. Tüketici Kredileri ve Konut Kredileri Dağılımı

1.1. Mal ve hizmet gruplarına göre dağılım

Dönem		Kullandırılan Miktar, Milyon TL				
		Taahhüt	Konut	İhtiyaç *****	Diğer *****	Toplam
2019 Eylül	TP	830	18,214	60,729	10	79,784
	YP	1	2	0	0	4
	Toplam	832	18,216	60,730	10	79,787
2019 Aralık	TP	2,404	25,074	94,901	18	122,397
	YP	1	1	0	0	2
	Toplam	2,405	25,075	94,901	18	122,399
2020 Mart	TP	1,227	24,088	97,141	15	122,472
	YP	0	1	1	0	2
	Toplam	1,228	24,089	97,143	15	122,475
2020 Haziran	TP	1,899	33,230	84,026	21	119,177
	YP	1	0	0	0	1
	Toplam	1,900	33,230	84,026	21	119,178
2020 Eylül	TP	2,849	55,001	79,652	18	137,521
	YP	1	0	0	0	1
	Toplam	2,851	55,001	79,652	18	137,522

Dönem		Kişi Sayısı				
		Taahhüt	Konut	İhtiyaç *****	Diğer *****	Toplam
2019 Eylül	TP	12,187	113,115	3,461,512	1,227	3,588,041
	YP	9	5	3	0	17
	Toplam	12,196	113,120	3,461,515	1,227	3,588,058
2019 Aralık	TP	35,007	147,728	4,307,138	1,686	4,491,559
	YP	8	3	5	0	16
	Toplam	35,015	147,731	4,307,143	1,686	4,491,575
2020 Mart	TP	15,793	127,570	4,035,705	1,298	4,180,366
	YP	2	4	7	0	13
	Toplam	15,795	127,574	4,035,712	1,298	4,180,379
2020 Haziran	TP	22,050	151,445	5,465,674	1,128	5,640,297
	YP	2	0	0	0	2
	Toplam	22,052	151,445	5,465,674	1,128	5,640,299
2020 Eylül	TP	29,197	230,193	3,353,045	1,172	3,613,607
	YP	6	0	2	0	8
	Toplam	29,203	230,193	3,353,047	1,172	3,613,615

Dönem		Bakiye Miktar, Milyon TL				
		Taahhüt	Konut	İhtiyaç *****	Diğer *****	Toplam
2019 Eylül	TP	4,419	179,599	212,142	14	396,174
	YP	23	64	65	0	152
	Toplam	4,442	179,663	212,207	14	396,325
2019 Aralık	TP	5,206	190,455	241,868	12	437,541
	YP	22	66	71	0	160
	Toplam	5,228	190,521	241,940	12	437,700
2020 Mart	TP	4,997	199,900	273,476	12	478,384
	YP	20	62	73	0	156
	Toplam	5,018	199,962	273,549	12	478,540
2020 Haziran	TP	5,701	219,433	323,736	13	548,882
	YP	21	62	72	0	155
	Toplam	5,721	219,495	323,808	13	549,037
2020 Eylül	TP	7,047	257,066	355,881	14	620,008
	YP	22	68	81	0	171
	Toplam	7,069	257,134	355,963	14	620,180

Dönem		Bakiye Kişi Sayısı				
		Taahhüt	Konut	İhtiyaç *****	Diğer *****	Toplam
2019 Eylül	TP	154,548	2,249,995	15,047,111	475	17,452,129
	YP	241	240	278	0	759
	Toplam	154,789	2,250,235	15,047,389	475	17,452,888
2019 Aralık	TP	141,670	2,283,638	16,172,299	448	18,598,055
	YP	195	208	121	0	524
	Toplam	141,865	2,283,846	16,172,420	448	18,598,579
2020 Mart	TP	129,064	2,164,234	16,992,302	420	19,286,020
	YP	195	208	240	0	643
	Toplam	129,259	2,164,442	16,992,542	420	19,286,663
2020 Haziran	TP	249,012	2,188,364	21,830,210	421	24,268,007
	YP	184	202	207	0	593
	Toplam	249,196	2,188,566	21,830,417	421	24,268,600
2020 Eylül	TP	135,460	2,390,671	22,576,825	419	25,103,375
	YP	162	183	187	0	532
	Toplam	135,622	2,390,854	22,577,012	419	25,103,907

* Tüketici kredisi ve konut kredisi veren tüm bankaların toplulaştırılmış bilgilerini içermektedir. Banka isimleri ekte listelenmektedir.

** İlgili 3 ay içerisinde gerçek kişilerce kullanılan ve ticari amaçlı olmayan bireysel tüketici kredileri ve konut kredilerini kapsamaktadır. Kredili mevduat hesaplarını içermemektedir.

*** Gerçek kişilerin aldıkları, ticari amaçlı olmayan "Yabancı Para" bireysel tüketici kredileri ve konut kredilerinin TL cinsinden değerini ifade eder.

**** İlgili 3 aylık dönem sonunda bireysel tüketici kredisi ve konut kredisi bakiyesi = Dönem başı değeri + dönemde içinde kullandırılan krediler - dönemde içinde geri ödemesi yapılan krediler

***** Dayanıklı tüketim malları, yarı dayanıklı tüketim malları ile evlilik, eğitim ve sağlık için kullandırılan tüketici kredileri.

***** Bu grupların herhangi birisinde sınıflandırılmayan krediler. Kalem içerikleri değiştirildiği için 2015 yılından itibaren "diğer" ile "ihtiyaç" kalemleri arasında geçiş olmuştur.

Türkiye Bankalar Birliği
Tüketici Kredileri ve Konut Kredileri

1.2. Kanuni Takipteki Tüketici Kredileri ve Konut Kredileri

		Kullandırılan Miktar, Milyon TL				
Dönem		Taahhüt	Konut	İhtiyaç	Diğer	Toplam
2019 Eylül	TP	19	162	873	0	1,054
	YP	0	0	0	0	0
	Toplam	19	162	873	0	1,054
2019 Aralık	TP	16	125	827	0	969
	YP	0	0	0	0	0
	Toplam	16	125	827	0	969
2020 Mart	TP	10	94	690	0	794
	YP	0	0	0	0	0
	Toplam	10	94	690	0	794
2020 Haziran	TP	2	13	107	0	122
	YP	0	0	0	0	0
	Toplam	2	13	107	0	122
2020 Eylül	TP	5	40	565	0	610
	YP	0	0	0	0	0
	Toplam	5	40	565	0	610

2. Meslek gruplarına göre dağılım

		Kullandırılan Miktar, Milyon TL				
Dönem		Ücretli	Serbest Meslek	Diğer	Sınıflandırma yapmayanlar	Toplam
2019 Eylül	TP	58,408	8,871	8,890	3,615	79,784
	YP	1	0	0	2	4
	Toplam	58,409	8,872	8,890	3,617	79,787
2019 Aralık	TP	86,694	15,645	14,475	5,582	122,397
	YP	1	1	0	0	2
	Toplam	86,696	15,646	14,475	5,582	122,399
2020 Mart	TP	87,209	14,992	14,274	5,998	122,472
	YP	2	0	0	0	2
	Toplam	87,211	14,992	14,274	5,998	122,475
2020 Haziran	TP	83,266	12,419	16,087	7,405	119,177
	YP	0	1	0	0	1
	Toplam	83,266	12,420	16,087	7,405	119,178
2020 Eylül	TP	98,251	16,735	16,223	6,312	137,521
	YP	1	1	0	0	1
	Toplam	98,252	16,735	16,223	6,312	137,522

		Kişi Sayısı				
Dönem		Ücretli	Serbest Meslek	Diğer	Sınıflandırma yapmayanlar	Toplam
2019 Eylül	TP	2,578,189	348,431	509,870	151,551	3,588,041
	YP	11	2	0	4	17
	Toplam	2,578,200	348,433	509,870	151,555	3,588,058
2019 Aralık	TP	3,167,379	466,234	655,589	202,357	4,491,559
	YP	13	3	0	0	16
	Toplam	3,167,392	466,237	655,589	202,357	4,491,575
2020 Mart	TP	2,969,801	428,482	585,567	196,516	4,180,366
	YP	12	1	0	0	13
	Toplam	2,969,813	428,483	585,567	196,516	4,180,379
2020 Haziran	TP	3,554,996	407,747	1,137,741	539,813	5,640,297
	YP	0	1	0	1	2
	Toplam	3,554,996	407,748	1,137,741	539,814	5,640,299
2020 Eylül	TP	2,549,093	329,000	516,475	219,039	3,613,607
	YP	7	1	0	0	8
	Toplam	2,549,100	329,001	516,475	219,039	3,613,615

Türkiye Bankalar Birliği
Tüketici Kredileri ve Konut Kredileri

3. Yaş gruplarına göre dağılım

		Kullandırılan Miktar, Milyon TL					Sınıflandırma yapmayanlar	Toplam
Dönem		18-25	26-35	36-55	56-65	66+		
2019 Eylül	TP	7,112	25,143	37,221	8,001	1,943	364	79,784
	YP	0	1	1	2	0	0	4
	Toplam	7,112	25,144	37,222	8,003	1,943	364	79,787
2019 Aralık	TP	8,724	37,020	59,178	13,737	3,340	398	122,397
	YP	0	0	2	0	0	0	2
	Toplam	8,724	37,020	59,180	13,737	3,340	398	122,399
2020 Mart	TP	9,683	37,504	58,172	13,520	3,218	376	122,472
	YP	0	0	1	1	0	0	2
	Toplam	9,683	37,504	58,174	13,520	3,218	376	122,475
2020 Haziran	TP	11,020	38,861	54,982	11,125	2,236	952	119,177
	YP	0	0	1	0	0	0	1
	Toplam	11,020	38,861	54,983	11,125	2,236	952	119,178
2020 Eylül	TP	12,048	43,969	65,462	12,790	2,743	510	137,521
	YP	0	1	1	0	0	0	1
	Toplam	12,048	43,969	65,463	12,790	2,743	510	137,522

		Kişi Sayısı					Sınıflandırma yapmayanlar	Toplam
Dönem		18-25	26-35	36-55	56-65	66+		
2019 Eylül	TP	338,288	1,175,727	1,595,327	365,081	98,928	14,690	3,588,041
	YP	0	4	8	4	1	0	17
	Toplam	338,288	1,175,731	1,595,335	365,085	98,929	14,690	3,588,058
2019 Aralık	TP	385,395	1,462,674	2,011,873	481,461	134,234	15,922	4,491,559
	YP	0	2	13	1	0	0	16
	Toplam	385,395	1,462,676	2,011,886	481,462	134,234	15,922	4,491,575
2020 Mart	TP	503,123	1,327,134	1,784,961	427,649	125,396	12,103	4,180,366
	YP	0	2	8	3	0	0	13
	Toplam	503,123	1,327,136	1,784,969	427,652	125,396	12,103	4,180,379
2020 Haziran	TP	902,604	1,763,553	2,230,342	476,022	112,175	155,601	5,640,297
	YP	0	0	1	0	1	0	2
	Toplam	902,604	1,763,553	2,230,343	476,022	112,176	155,601	5,640,299
2020 Eylül	TP	535,862	1,136,812	1,488,899	339,529	96,459	16,046	3,613,607
	YP	0	5	3	0	0	0	8
	Toplam	535,862	1,136,817	1,488,902	339,529	96,459	16,046	3,613,615

Türkiye Bankalar Birliği
Tüketici Kredileri ve Konut Kredileri

4. Gelir gruplarına göre dağılım

		Kullandırılan Miktar, Milyon TL						
Dönem		0 - 1.000 TL	1.001-2.000 TL	2.001-3.000 TL	3.001-5.000 TL	5.001 + TL	Sınıflandırma yapmayanlar	Toplam
2019 Eylül	TP	18,325	3,147	6,952	10,234	31,284	9,841	79,784
	YP	0	0	0	0	4	0	4
	Toplam	18,325	3,147	6,952	10,235	31,288	9,841	79,787
2019 Aralık	TP	33,141	3,861	10,137	15,904	47,454	11,899	122,397
	YP	0	0	0	0	2	0	2
	Toplam	33,141	3,861	10,137	15,904	47,456	11,899	122,399
2020 Mart	TP	33,123	3,622	9,770	14,673	47,132	14,153	122,472
	YP	0	0	0	0	2	0	2
	Toplam	33,123	3,622	9,770	14,673	47,134	14,153	122,475
2020 Haziran	TP	25,832	3,826	10,478	15,179	43,096	20,765	119,177
	YP	0	0	0	0	1	0	1
	Toplam	25,832	3,826	10,478	15,179	43,097	20,765	119,178
2020 Eylül	TP	29,616	3,300	8,575	15,143	59,985	20,902	137,521
	YP	0	0	0	0	1	0	1
	Toplam	29,616	3,300	8,575	15,143	59,987	20,902	137,522

		Kişi Sayısı						
Dönem		0 - 1.000 TL	1.001-2.000 TL	2.001-3.000 TL	3.001-5.000 TL	5.001 + TL	Sınıflandırma yapmayanlar	Toplam
2019 Eylül	TP	1,018,507	172,697	369,793	447,703	1,031,709	547,632	3,588,041
	YP	0	0	1	1	15	0	17
	Toplam	1,018,507	172,697	369,794	447,704	1,031,724	547,632	3,588,058
2019 Aralık	TP	1,347,584	174,496	464,007	570,769	1,245,770	688,933	4,491,559
	YP	1	0	0	0	15	0	16
	Toplam	1,347,585	174,496	464,007	570,769	1,245,785	688,933	4,491,575
2020 Mart	TP	1,283,049	160,068	416,425	525,207	1,170,699	624,918	4,180,366
	YP	1	0	0	0	12	0	13
	Toplam	1,283,050	160,068	416,425	525,207	1,170,711	624,918	4,180,379
2020 Haziran	TP	1,026,713	282,632	880,472	830,413	1,219,491	1,400,576	5,640,297
	YP	0	0	0	1	1	0	2
	Toplam	1,026,713	282,632	880,472	830,414	1,219,492	1,400,576	5,640,299
2020 Eylül	TP	1,000,909	88,785	288,854	387,164	1,118,840	729,055	3,613,607
	YP	1	0	0	0	7	0	8
	Toplam	1,000,910	88,785	288,854	387,164	1,118,847	729,055	3,613,615

Türkiye Bankalar Birliđi
Tüketici Kredileri ve Konut Kredileri

5. Eđitim düzeyine göre dađılım

		Kullandırılan Miktar, Milyon TL				
Dönem		İlk-ortaokul	Lise	Fakülte ve Yüksekokul	Sınıflandırma yapmayanlar	Toplam
2019 Eylül	TP	15,887	27,634	32,149	4,114	79,784
	YP	0	2	2	0	4
	Toplam	15,887	27,636	32,151	4,114	79,787
2019 Aralık	TP	24,165	41,865	49,515	6,851	122,397
	YP	0	0	2	0	2
	Toplam	24,165	41,866	49,517	6,851	122,399
2020 Mart	TP	23,558	40,920	50,500	7,494	122,472
	YP	0	0	2	0	2
	Toplam	23,558	40,920	50,502	7,494	122,475
2020 Haziran	TP	24,162	36,921	48,933	9,161	119,177
	YP	0	1	0	0	1
	Toplam	24,162	36,922	48,933	9,161	119,178
2020 Eylül	TP	23,522	42,049	62,686	9,264	137,521
	YP	0	1	1	0	1
	Toplam	23,522	42,049	62,686	9,264	137,522

		Kişi Sayısı				
Dönem		İlk-ortaokul	Lise	Fakülte ve Yüksekokul	Sınıflandırma yapmayanlar	Toplam
2019 Eylül	TP	808,495	1,237,753	1,187,711	354,082	3,588,041
	YP	1	7	9	0	17
	Toplam	808,496	1,237,760	1,187,720	354,082	3,588,058
2019 Aralık	TP	1,002,153	1,525,232	1,484,398	479,776	4,491,559
	YP	1	2	13	0	16
	Toplam	1,002,154	1,525,234	1,484,411	479,776	4,491,575
2020 Mart	TP	914,796	1,420,673	1,399,702	445,195	4,180,366
	YP	1	2	10	0	13
	Toplam	914,797	1,420,675	1,399,712	445,195	4,180,379
2020 Haziran	TP	1,656,129	1,793,531	1,420,520	770,117	5,640,297
	YP	0	2	0	0	2
	Toplam	1,656,129	1,793,533	1,420,520	770,117	5,640,299
2020 Eylül	TP	748,147	1,124,183	1,226,249	515,028	3,613,607
	YP	0	6	2	0	8
	Toplam	748,147	1,124,189	1,226,251	515,028	3,613,615

Türkiye Bankalar Birliği
Tüketici Kredileri ve Konut Kredileri Raporu

6. Vade Dilimlerine göre dağılım

		Kullandırılan Miktar, Milyon TL									
Dönem		3-12 ay	13-18 ay	19-24 ay	25-36 ay	37-48 ay	49-72 ay	73 +	Sınıflandırma yapmayanlar	Toplam	
2019 Eylül	TP	7,024	3,682	8,982	14,138	9,972	20,474	15,432	79	79,784	
	YP	0	0	0	0	1	1	2	0	4	
	Toplam	7,024	3,682	8,982	14,138	9,973	20,475	15,434	79	79,787	
2019 Aralık	TP	8,218	4,852	12,572	22,884	15,861	33,790	24,137	83	122,397	
	YP	0	0	0	1	0	0	0	0	2	
	Toplam	8,219	4,852	12,573	22,885	15,861	33,790	24,137	83	122,399	
2020 Mart	TP	7,442	4,630	11,745	21,402	15,382	36,556	25,242	71	122,472	
	YP	0	0	0	1	0	1	0	0	2	
	Toplam	7,443	4,630	11,745	21,403	15,382	36,557	25,242	71	122,475	
2020 Haziran	TP	5,312	3,582	9,578	33,000	10,601	25,413	31,630	60	119,177	
	YP	0	0	0	0	0	1	0	0	1	
	Toplam	5,312	3,582	9,578	33,000	10,601	25,413	31,630	60	119,178	
2020 Eylül	TP	6,814	3,118	9,279	25,381	11,255	28,934	52,689	49	137,521	
	YP	0	0	0	0	0	1	0	0	1	
	Toplam	6,815	3,118	9,279	25,381	11,255	28,935	52,689	49	137,522	

		Kişi Sayısı									
Dönem		3-12 ay	13-18 ay	19-24 ay	25-36 ay	37-48 ay	49-72 ay	73 +	Sınıflandırma yapmayanlar	Toplam	
2019 Eylül	TP	1,040,416	279,952	553,447	592,854	357,926	545,881	211,271	6,295	3,588,041	
	YP	0	1	2	3	5	3	3	0	17	
	Toplam	1,040,416	279,953	553,449	592,857	357,931	545,884	211,274	6,295	3,588,058	
2019 Aralık	TP	1,128,215	335,939	660,053	808,537	471,336	767,619	313,140	6,720	4,491,559	
	YP	3	0	3	6	1	2	1	0	16	
	Toplam	1,128,218	335,939	660,056	808,543	471,337	767,621	313,141	6,720	4,491,575	
2020 Mart	TP	960,512	332,592	596,118	737,443	440,381	800,954	306,211	6,156	4,180,366	
	YP	2	1	1	5	0	4	0	0	13	
	Toplam	960,514	332,593	596,119	737,448	440,381	800,958	306,211	6,156	4,180,379	
2020 Haziran	TP	628,808	310,602	598,293	3,083,065	269,223	522,605	221,825	5,876	5,640,297	
	YP	0	0	0	1	0	1	0	0	2	
	Toplam	628,808	310,602	598,293	3,083,066	269,223	522,606	221,825	5,876	5,640,299	
2020 Eylül	TP	819,794	212,020	455,514	955,747	281,010	552,885	332,890	3,747	3,613,607	
	YP	3	1	1	1	0	2	0	0	8	
	Toplam	819,797	212,021	455,515	955,748	281,010	552,887	332,890	3,747	3,613,615	

Bilgi gönderen bankalar

- 1 Akbank T.A.Ş.
- 2 Aktif Yatırım Bankası A.Ş.
- 3 Alternatifbank A.Ş.
- 4 Anadolubank A.Ş.
- 5 Arap Türk Bankası A.Ş.
- 6 Bank Mellat
- 7 BankPozitif Kredi ve Kalkınma Bankası A.Ş.
- 8 Birleşik Fon Bankası A.Ş.
- 9 Burgan Bank A.Ş.
- 10 Denizbank A.Ş.
- 11 Fibabanka A.Ş.
- 12 GSD Yatırım Bankası A.Ş.
- 13 HSBC Bank A.Ş.
- 14 ICBC Turkey Bank A.Ş.
- 15 ING Bank A.Ş.
- 16 İller Bankası A.Ş.
- 17 Nurol Yatırım Bankası A.Ş.
- 18 Odea Bank A.Ş.
- 19 QNB Finansbank A.Ş.
- 20 Şekerbank T.A.Ş.
- 21 Turkish Bank A.Ş.
- 22 Turkland Bank A.Ş.
- 23 Türk Ekonomi Bankası A.Ş.
- 24 Türk Eximbank
- 25 Türkiye Cumhuriyeti Ziraat Bankası A.Ş.
- 26 Türkiye Garanti Bankası A.Ş.
- 27 Türkiye Halk Bankası A.Ş.
- 28 Türkiye İş Bankası A.Ş.
- 29 Türkiye Kalkınma ve Yatırım Bankası A.Ş.
- 30 Türkiye Sınai Kalkınma Bankası A.Ş.
- 31 Türkiye Vakıflar Bankası A.Ş.
- 32 Yapı ve Kredi Bankası A.Ş.

1. Rapor içindeki bilgiler tüketici kredisi ve konut kredisi veren üye bankaların Türkiye Bankalar Birliği'ne gönderdikleri istatistiki bilgilerden yararlanılarak hazırlanmıştır. Kişi sayılarında herhangi bir tekilleştirme işlemi yapılmamaktadır.

2. Raporda yer alan istatistikler, "Bankalarca Kamuya Açıklanacak Finansal Tablolara İlişkin Açıklama ve Dipnotlar Hakkında Tebliğ"deki değişikliğe paralel olarak yayınlanmaktadır. Söz konusu Tebliğ kapsamında yayınlanan tüketici kredileri ve konut kredileri toplu sonuçları ile bu raporun toplulaştırılmış bakiye sonuçları arasında farklar bulunmaktadır. Bu fark bazı bankaların reeskontlarını henüz dağıtamamış olmasından kaynaklanmaktadır. Ayrıca, bu rapordaki bilgiler gerçek kişilerce kullanılan ve ticari amaçlı olmayan bireysel kredileri kapsamakta olup bireysel kredi kartları, personel kredi kartları ve kredili mevduat hesaplarını içermemektedir. Bazı bankaların, ilgili tebliğe göre hazırladıkları tüketici kredileri bilgileri kredili mevduat hesaplarını içermektedir; bu nedenle, bu raporda yer alan tüketici kredileri ve konut kredileri bilgileri ile bu konuda da farklılıklar oluşmaktadır.

3. Türkiye Bankalar Birliği bu raporda yer alan bilgilerin yanlışsız olması için gerekli özeni göstermiş olmakla birlikte, bu konuda herhangi bir sorumluluk üstlenmez. Bu raporun tüm hakları Türkiye Bankalar Birliği'ne aittir. Çalışma, kaynak gösterilmek şartıyla yapılacak alıntılar dışında Türkiye Bankalar Birliği'nin yazılı izni olmaksızın hiçbir yolla çoğaltılamaz.