

# Türkiye'de Bankacılık Sistemi Seçilmiş Göstergelerin İllere ve Bölgelere Göre Dağılımı

2020

Rapor Kodu:YT06

Haziran 2021



## İçindekiler

Sayfa No.

|   |          |
|---|----------|
| <b>Türkiye Bankacılık Sistemi'nde Seçilmiş Göstergelerin<br/>İllere ve Bölgelere Göre Dağılımı.....</b> | <b>i</b> |
|---|----------|

### Tablolar

|              |   |    |
|--------------|---|----|
| Temel Veri 1 | İllere Göre Nüfus Dağılımı.....   | 1  |
| Temel Veri 2 | İllere Göre Şube Sayıları.....  | 2  |
| Temel Veri 3 | İllerde Faaliyet Gösteren Banka Sayısı.....                                 | 3  |
| Temel Veri 4 | 31.12.2020 İtibarıyla İllere Göre ATM, POS ve Üye İşyeri Dağılımı.....      | 4  |
| Temel Veri 5 | İllere Göre Bankalarda Çalışan Sayısı.....                                  | 5  |
| Tablo 1      | 31.12.2020 İtibarıyla Bankaların Faaliyet Gösterdiği İlçe ve İl Sayısı..... | 6  |
| Tablo 2      | Bölgelere Göre Şube Dağılımı.....   | 7  |
| Tablo 3      | İllere Göre ATM Başına Ortalama Nüfus                                       | 8  |
| Tablo 4      | İllere Göre Şube Başına Ortalama Nüfus.....                                 | 9  |
| Tablo 5      | İllere Göre Mevduat Dağılımı.....   | 10 |
| Tablo 6      | İllere Göre Kredi Dağılımı.....   | 11 |
| Tablo 7      | İllere Göre Nüfus Başına Ortalama Mevduat.....                              | 12 |
| Tablo 8      | İllere Göre Nüfus Başına Ortalama Kredi.....                                | 13 |
| Tablo 9      | İllere Göre Şube Başına Ortalama Mevduat.....                               | 14 |
| Tablo 10     | 31.12.2020 İtibarıyla Mevduatın Bölgelere Göre Dağılımı.....                | 15 |
| Tablo 11     | Bölgelere Göre Şube Başına Düşen Ortalama Mevduat.....                      | 16 |
| Tablo 12     | İllere Göre Şube Başına Ortalama Kredi.....                                 | 17 |
| Tablo 13     | 31.12.2020 İtibarıyla Kredilerin Bölgelere Göre Dağılımı.....               | 18 |
| Tablo 14     | Bölgelere Göre Şube Başına Düşen Ortalama Kredi.....                        | 19 |
| Tablo 15     | Bölgelere Göre Kredi-Mevduat Oranı.....                                     | 20 |



## Türkiye Bankacılık Sistemi'nde Seçilmiş Göstergelerin İllere ve Bölgelere Göre Dağılımı<sup>1,2</sup>

### I. Genel Değerlendirme

#### **Hizmet ağı: Şube dışı alternatif hizmet kanallarında büyüme devam etmiştir.**

Bankacılık sektörü yaygın şube ağı yanında, ATM, telefon bankacılığı ve diğer dijital alanlar olan alternatif hizmet kanallarından ürün ve hizmet sunumunu arttırmakta ve çeşitlendirmektedir. Bunun yanısıra, şube başına harç uygulaması da hizmet ağını etkilemektedir.

Bir şubenin ve çalışanın hizmet verdiği müşteri sayısı artmıştır. Şube başına düşen müşteri sayısı 2019 yılında 8.210 kişi iken, 2020 yılında 8.473 kişi olmuştur. Bir personelin hizmet verdiği kişi sayısı 2019 yılında bir önceki yıla göre 8 kişi artarak 450 olmuştur.

ATM başına düşen müşteri sayısı da artmıştır. Nitekim, 2019 yılında 1.779 kişiye bir ATM düşerken bu sayı 2020 yılı itibariyle 1.793 olmuştur. Her ATM'nin hizmet verdiği kişi sayısının Türkiye ortalamasının altında olduğu il sayısı 22'dir. Bu iller, çoğunlukla turizm bölgelerindedir.

#### **Kişi başına kredi ve mevduat artmıştır.**

Kişi başına yurtiçi mevduat 2020 yılında bir önceki yıla göre 29.032 TL'den 38.849 TL'ye, kişi başına yurtiçi kredi ise 29.284 TL'den 38.820 TL'ye yükselmiştir. Kişi başına mevduat 2020 yılında yüzde 34, kişi başına kredi ise yüzde 33 artmıştır.

Kişi başına kredi ve mevduatın en yüksek olduğu il İstanbul'dur. Aynı zamanda İstanbul toplam mevduatın yüzde 46'sını ve toplam kredilerin yüzde 41'ini sağlamaktadır. Ankara için bu oranlar yüzde 15 ve yüzde 13 olarak gerçekleşmiştir.

### II. İller ve Bölgeler Bazında Gelişmeler

#### 1. Banka, şube ve personel sayısı

Türkiye'de 2020 yılı sonu itibariyle 48 mevduat, kalkınma ve yatırım bankası ve bu bankalara ait 9.868 şube (yurtiçinde) bulunmaktadır. Bankaların yurtiçi birimlerinde (genel müdürlükler dahil) 185.862 kişi istihdam edilmiştir.

Mevduat bankalarının sayısı 34'tür. Bu bankaların 3 tanesi kamu, 1 tanesi Fon, 9 tanesi özel ve 21 tanesi yabancı sermayeli bankadır.

Altı banka 81 ilin tamamında faaliyet göstermektedir. Bu bankalardan üçü kamu bankası, biri özel, ikisi ise yurtdışında yerleşiklere ait bankadır. Bir banka 959 ilçede faaliyet gösterirken, iki banka sırasıyla 534 ve 476 ilçede faaliyet göstermektedir. 50'den fazla ilde faaliyet gösteren banka sayısı 12'dir. Toplam 48 bankadan 19'u ise sadece bir ilde/ilçede faaliyet göstermektedir. (Ek Tablo 1)

<sup>1</sup> Mevduat bankaları ile kalkınma ve yatırım bankalarını kapsamaktadır.

<sup>2</sup> Raporda, 22.9.2002 tarih ve 24884 sayılı Resmi Gazete' de yayınlanan 2002/4720 sayılı Bakanlar Kurulu Kararı'ndaki İstatistiki Bölge Birimleri sınıflandırması kullanılmıştır. Buna göre İstanbul şehri, aynı zamanda tek başına bir bölgeyi de ifade etmektedir.

İstanbul 2.598 şube ve yüzde 26 pay ile en çok şubeye sahip olan bölgedir. İstanbul'u 1.474 şube ve yüzde 15 pay ile Ege, 1.172 şube ve yüzde 12 pay ile Batı Anadolu bölgeleri izlemektedir. (Ek Tablo 2)

Türkiye'de 2020 sonunda en fazla banka şubesinin bulunduğu ilçe, 419 şube ile Ankara Çankaya olmuştur. Daha sonra 262 şube ile İstanbul Kadıköy ve 206 şube ile İstanbul Şişli ilçeleri gelmektedir. Toplam 342 ilçede tek bir banka şubesi faaliyet göstermektedir. İstanbul, Ankara ve İzmir'de 4.205 adet şube, toplam yurtdışı şubelerin yüzde 43'ünü oluşturmaktadır.

Türkiye'de 2020 sonunda en fazla banka personelinin çalıştığı il, 82.200 kişi ile genel müdürlüklerin tamamına yakınının bulunduğu İstanbul olmuştur. Ankara ve İzmir'de sırasıyla 16.528 ve 10.159 personel görev yapmaktadır.

## 2. İllere Göre ATM, POS ve Üye İşyeri Sayısı

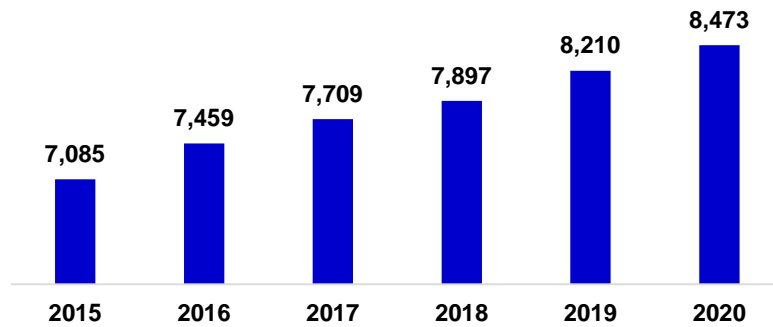
Bankacılık sektöründe Aralık 2020 itibarıyla yurtçinde 46.624 ATM, 3.348.258 POS cihazı ve 3.762.616 üye işyeri bulunmaktadır. En çok ATM sayısına sahip il, 11.726 tane ile İstanbul'dur. Ankara ve İzmir'de sırasıyla 4.133 ve 3.219 ATM bulunmaktadır. En çok POS cihazı sayısına sahip il, 1.473.036 tane ile İstanbul'dur. Ankara ve İzmir'de sırasıyla 241.877 ve 176.479 tane POS cihazı bulunmaktadır.

En çok üye işyerinin bulunduğu il, 1.647.209 tane ile İstanbul'dur. Ankara ve İzmir'de sırasıyla 282.557 ve 216.072 üye işyeri bulunmaktadır. Muğla'da her ATM 850 kişiye hizmet vermektedir. Bu sayı Antalya için 1.201, Edirne için ise 1.247'dir.

## 3. Nüfusa göre bankacılık hizmetleri

Türkiye ortalaması itibarıyla her şube 8.473 kişiye hizmet vermektedir. (Ek Tablo 4)

### Her Şubenin Hizmet Verdiği Kişi Sayısı



Artvin'de her şube 5.136 kişiye hizmet vermektedir. Bu sayı Muğla ve İstanbul için 5.560 ve 5.952'dir.

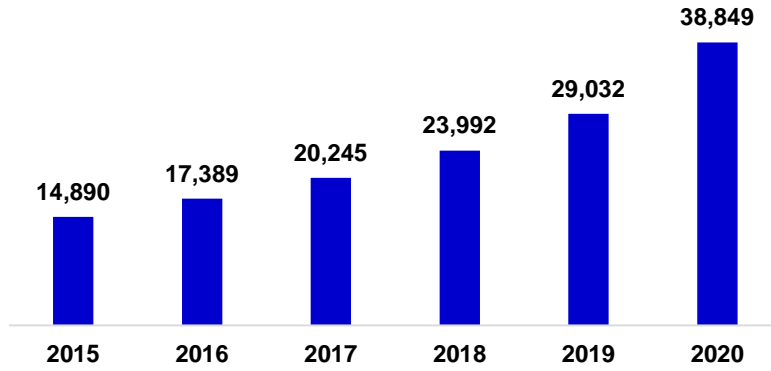
### Her Şubenin Hizmet Verdiği Kişi Sayısı\*

|                           | 2015         | 2020         | Yüzde Değ. |
|---------------------------|--------------|--------------|------------|
| Artvin                    | 4.952        | 5.136        | 4          |
| Muğla                     | 4.886        | 5.560        | 14         |
| İstanbul                  | 4.753        | 5.952        | 25         |
| <b>Türkiye ortalaması</b> | <b>7.085</b> | <b>8.473</b> | <b>20</b>  |

\* 2020 yılı verilerine göre sıralanmıştır.

Türkiye genelinde kişi başına mevduat 38.849 TL'dir. (Ek Tablo 7) Türkiye nüfusunun<sup>3</sup> yüzde 31'ine sahip olan üç büyük ilde, toplam mevduatın yüzde 67'si ve toplam kredilerin yüzde 60'ı bulunmaktadır. (Ek Tablo 5 ve 6)

#### Kişi Başına Mevduat\* (TL)



Kişi başına en yüksek mevduat ortalama 97.269 TL ile İstanbul'dadır. Bu ili 83.494 TL ile Ankara ve 42.747 TL ile İzmir izlemektedir.

#### Kişi Başına Mevduat\* (TL)

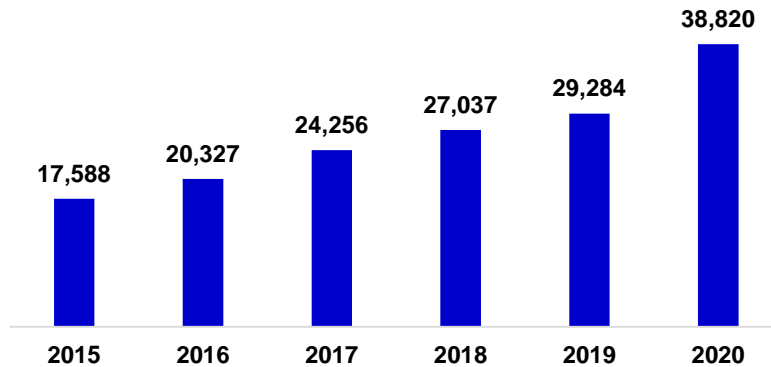
|                     | 2015          | 2020          | Yüzde Değ.** |
|---------------------|---------------|---------------|--------------|
| İstanbul            | 39.096        | 97.269        | 149          |
| Ankara              | 33.396        | 83.494        | 150          |
| İzmir               | 15.932        | 42.747        | 168          |
| <b>Türkiye ort.</b> | <b>14.890</b> | <b>38.849</b> | <b>161</b>   |

\* 2020 yılı verilerine göre sıralanmıştır.

\*\* 2015-2020 yılları arası TÜFE yüzde 87 olarak gerçekleşmiştir.

Kişi başına kredi düzeyinin Türkiye ortalaması 38.820 TL seviyesindedir. Söz konusu tutar 2015-2020 döneminde yüzde 121'lik bir artışa işaret etmektedir. (Ek Tablo 8)

#### Kişi Başına Kredi\* (TL)



<sup>3</sup> Türkiye İstatistik Kurumu tarafından 2020 yılı için yapılan adrese dayalı nüfus kayıt sistemi (ADNKS) verileri kullanılmıştır.

Kişi başına en yüksek kredi ortalama 86.063 TL ile İstanbul'dadır. Bu ili 74.912 TL ile Ankara ve 59.873 TL ile Denizli izlemektedir.

#### Kişi Başına Kredi\* (TL)

|                     | 2015          | 2020          | Yüzde değ.** |
|---------------------|---------------|---------------|--------------|
| İstanbul            | 40.125        | 86.063        | 114          |
| Ankara              | 31.921        | 74.912        | 135          |
| Denizli             | 22.241        | 59.873        | 169          |
| <b>Türkiye ort.</b> | <b>17.588</b> | <b>38.820</b> | <b>121</b>   |

\* 2020 yılı verilerine göre sıralanmıştır.

\*\* 2015-2020 yılları arası TÜFE yüzde 87 olarak gerçekleşmiştir.

#### 4. Banka ve şube sayısına göre bankacılık hizmetleri

Şube başına en yüksek mevduat 579 milyon TL ile İstanbul'dadır. Bu ilimizi 509 milyon TL ile Ankara ve 292 milyon TL ile Aksaray izlemektedir. Şube başına mevduatın Türkiye ortalaması 329 milyon TL'dir. (Ek Tablo 9)

Şube başına ortalama mevduatın en yüksek olduğu bölge 579 milyon TL ile İstanbul'dur. Bu bölgeyi 441 milyon TL ile Batı Anadolu ve 238 milyon TL ile Ege bölgeleri izlemektedir. (Ek Tablo 11)

#### Şube Başına Mevduat\* (Milyon TL)

|                     | 2015       | 2020       | Yüzde değ.** |
|---------------------|------------|------------|--------------|
| İstanbul            | 186        | 579        | 212          |
| Ankara              | 163        | 509        | 213          |
| Aksaray             | 92         | 292        | 216          |
| <b>Türkiye ort.</b> | <b>106</b> | <b>329</b> | <b>212</b>   |

\* 2020 yılı verilerine göre sıralanmıştır.

\*\* 2015-2020 yılları arası TÜFE yüzde 87 olarak gerçekleşmiştir.

Ticari mevduatta ilk üç sırayı ise İstanbul, Batı Anadolu ve Ege bölgeleri paylaşmaktadır. (Ek Tablo 10) Şube başına ortalama mevduatın dağılımına göre, en yüksek TL mevduatı sırasıyla İstanbul, Batı Anadolu ve Ege bölgelerindedir. Döviz tevdiat hesabı (DTH) için bu sıralama ise İstanbul, Batı Anadolu ve Orta Anadolu bölgeleri şeklindedir. (Ek Tablo 11)

#### Şube Başına Kredi\* (Milyon TL)

|                     | 2015       | 2020       | Yüzde değ.** |
|---------------------|------------|------------|--------------|
| İstanbul            | 191        | 512        | 169          |
| Gaziantep           | 188        | 498        | 166          |
| Denizli             | 146        | 469        | 220          |
| <b>Türkiye ort.</b> | <b>124</b> | <b>328</b> | <b>165</b>   |

\* 2020 yılı verilerine göre sıralanmıştır.

\*\* 2015-2020 yılları arası TÜFE yüzde 87 olarak gerçekleşmiştir.

İl bazında, şube başına en yüksek kredi 512 milyon TL ile İstanbul'dadır. Bu ilimizi 498 milyon TL ile Gaziantep ve 469 milyon TL ile Denizli izlemektedir. (Ek Tablo 12)

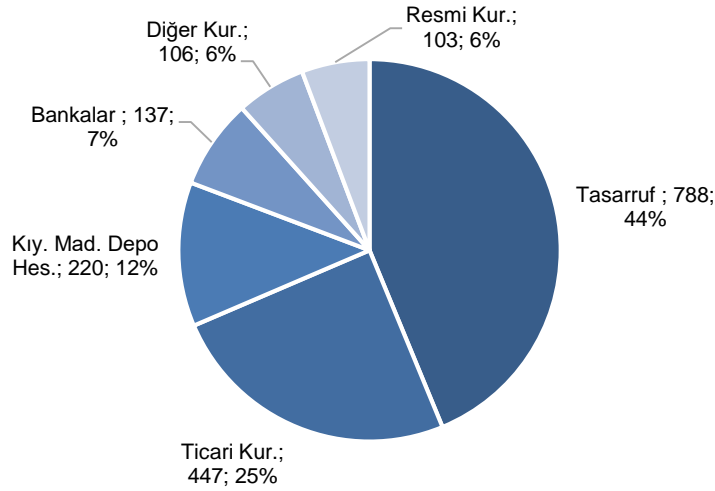
Bölge bazında, şube başına en yüksek kredi 512 milyon TL ile İstanbul'dadır. Bu bölgeyi 418 milyon TL ile Batı Anadolu ve 289 milyon TL ile Güneydoğu Anadolu bölgeleri izlemektedir. (Ek Tablo 14) Türkiye genelinde 2020 yılsonu itibarıyla ortalama olarak şube başına 329 milyon TL kredi bulunmaktadır.

## 5. Mevduatın Seyri

Yurtiçi şubelere ait mevduat, 2020 yıl sonu itibariyle 3.248 milyar TL (438 milyar dolar) düzeyinde gerçekleşmiştir. Toplam mevduatın gayri safi yurtiçi hasılaya oranı yüzde 64 düzeyindedir.

Tasarruf mevduatı 788 milyar TL olmuştur. Ticari mevduat 447 milyar TL, döviz tevdiat hesaplarının (DTH) TL karşılıkları ise 1.447 milyar TL düzeyindedir. Toplam yurtiçi mevduatın yüzde 45'ini DTH, yüzde 55'ini ise TL kalemler oluşturmaktadır. (Ek Tablo 10)

**Mevduatın Dağılımı (milyon TL, Yüzde)**



Toplam yurtiçi mevduatın yüzde 24'ünü tasarruf, yüzde 14'ünü ticari kuruluşlar, yüzde 3'ünü resmi mevduat, yüzde 3'ünü diğer kuruluşlar, yüzde 4'ünü bankalararası mevduat ve yüzde 45'ini DTH oluşturmaktadır. Kıymetli madenler depo hesaplarının payı yüzde 3 düzeyindedir. (Ek Tablo 10)

**Yurtiçi Şubelere Ait Mevduatın Bölgelere Göre Dağılımı\* (yüzde pay)**

|                   | 2002       | 2019       | 2020       |
|-------------------|------------|------------|------------|
| İstanbul          | 44,2       | 48,5       | 46,3       |
| Batı Anadolu      | 19,1       | 14,6       | 15,9       |
| Ege               | 10,6       | 10,6       | 10,8       |
| Akdeniz           | 7,0        | 7,6        | 7,5        |
| Doğu Marmara      | 6,4        | 6,1        | 6,3        |
| Batı Marmara      | 2,6        | 2,6        | 2,7        |
| Orta Anadolu      | 2,6        | 2,5        | 2,6        |
| Batı Karadeniz    | 2,7        | 2,3        | 2,4        |
| Güneydoğu Anadolu | 1,6        | 2,3        | 2,4        |
| Doğu Karadeniz    | 1,7        | 1,4        | 1,5        |
| Ortadoğu Anadolu  | 1,0        | 1,0        | 1,0        |
| Kuzeydoğu Anadolu | 0,6        | 0,5        | 0,5        |
| <b>Toplam</b>     | <b>100</b> | <b>100</b> | <b>100</b> |

\* 2020 yılı verilerine göre sıralanmıştır.

Bölgeler itibariyle, toplam mevduat içinde en yüksek payı yüzde 46 ile İstanbul almıştır. Bu bölgeyi yüzde 16 ile Batı Anadolu izlemektedir.

Bölgeler itibariyle toplam mevduat içinde tasarruf mevduatının en yüksek olduğu bölge yüzde 42 ile Batı Marmara'dır. Bu bölgeyi yüzde 36 ile Ege bölgesi izlemektedir. Öte yandan, toplam içinde döviz mevduatının en yüksek olduğu bölgeler ise yüzde 55 ile Orta Anadolu, yüzde 49 ile İstanbul olmuştur. (Ek Tablo 10)

## 6. Kredilerin Seyri

Yurtiçi şubelere ait krediler, 2020 yılı sonu itibariyle 3.246 milyar TL (437 milyar dolar) olmuştur. Toplam kredi stokunun gayri safi yurtiçi hasılaya oranı yüzde 64 düzeyinde gerçekleşmiştir.

### Yurtiçi Şubelere Ait Kredilerin Bölgelere Göre Dağılımı\* (yüzde pay)

|                   | 2002         | 2019         | 2020         |
|-------------------|--------------|--------------|--------------|
| İstanbul          | 50,6         | 42,4         | 41,0         |
| Batı Anadolu      | 17,6         | 15,5         | 15,1         |
| Ege               | 7,6          | 11,2         | 11,3         |
| Akdeniz           | 5,4          | 9,2          | 9,6          |
| Doğu Marmara      | 6,7          | 6,8          | 6,8          |
| Güneydoğu Anadolu | 1,2          | 4,0          | 4,3          |
| Batı Marmara      | 1,2          | 2,5          | 2,6          |
| Batı Karadeniz    | 1,4          | 2,5          | 2,6          |
| Orta Anadolu      | 1,3          | 2,3          | 2,4          |
| Doğu Karadeniz    | 3,4          | 1,6          | 1,9          |
| Ortadoğu Anadolu  | 0,4          | 1,2          | 1,4          |
| Kuzeydoğu Anadolu | 0,3          | 1,0          | 1,0          |
| <b>Toplam</b>     | <b>100,0</b> | <b>100,0</b> | <b>100,0</b> |

\* 2020 yılı verilerine göre sıralanmıştır.

Kredi stokunun yüzde 94'ü ihtisas dışı, yüzde 6'sı ise ihtisas kredileridir. İhtisas kredilerinin kendi içindeki dağılımlarına bakıldığında, yüzde 56'sının tarım, yüzde 8'inin gayrimenkul ve kalanının turizm ve diğer krediler olduğu görülmektedir. (Ek Tablo 13)

Tarım ihtisas kredilerinde, Ege, Akdeniz ve Batı Anadolu bölgeleri en çok paya sahip bölgelerdir. Bu üç bölgenin tarım ihtisas kredilerinde toplam payı yüzde 47 düzeyindedir. (Ek Tablo 13)

Gayrimenkul kredilerinin yüzde 36'sı, Akdeniz ve Ege bölgelerinde kullanılmıştır. (Ek Tablo 13)

İstanbul'un kredilerdeki payı yüzde 41 düzeyindedir. Batı Anadolu ve Ege bölgelerinin payları sırasıyla yüzde 15 ve yüzde 11'dir. (Ek Tablo 13)

## 7. Mevduatın Krediyeye Dönüşmesi

Yurtiçi şubelere ait rakamlar dikkate alındığında, 2020 sonu itibariyle mevduatın krediyeye dönüşme oranı bir önceki yıla göre 1 puan azalarak yüzde 100 olmuştur. Ortadoğu Anadolu ve Doğu Marmara bölgeleri yüzde 189 ve yüzde 158 ile kredi/mevduat oranının en yüksek olduğu bölgelerdir. Bu oranın en düşük olduğu bölgeler ise, yüzde 88 ve yüzde 95 ile Akdeniz ve Batı Anadolu'dur. (Ek Tablo 15)

Temel Veri 1 İllere Göre Nüfus Dağılımı\*

| Sıra No. | İller               | Nüfus (Bin Kişi)** |               | 2015-2020 % Değişme | % Dağılım    | Kümülatif % Dağılım |
|----------|---------------------|--------------------|---------------|---------------------|--------------|---------------------|
|          |                     | 2015               | 2020          |                     |              |                     |
| 1        | İstanbul            | 14,657             | 15,462        | 5.5                 | 18.5         | 18.5                |
| 2        | Ankara              | 5,271              | 5,663         | 7.5                 | 6.8          | 25.3                |
| 3        | İzmir               | 4,168              | 4,395         | 5.4                 | 5.3          | 30.5                |
| 4        | Bursa               | 2,843              | 3,102         | 9.1                 | 3.7          | 34.2                |
| 5        | Antalya             | 2,288              | 2,548         | 11.4                | 3.0          | 37.3                |
| 6        | Adana               | 2,183              | 2,259         | 3.5                 | 2.7          | 40.0                |
| 7        | Konya               | 2,131              | 2,250         | 5.6                 | 2.7          | 42.7                |
| 8        | Şanlıurfa           | 1,892              | 2,115         | 11.8                | 2.5          | 45.2                |
| 9        | Gaziantep           | 1,932              | 2,101         | 8.8                 | 2.5          | 47.7                |
| 10       | Kocaeli (İzmit)     | 1,780              | 1,997         | 12.2                | 2.4          | 50.1                |
| 11       | İçel (Mersin)       | 1,745              | 1,869         | 7.1                 | 2.2          | 52.3                |
| 12       | Diyarbakır          | 1,654              | 1,783         | 7.8                 | 2.1          | 54.5                |
| 13       | Hatay (Antakya)     | 1,534              | 1,659         | 8.2                 | 2.0          | 56.5                |
| 14       | Manisa              | 1,380              | 1,451         | 5.1                 | 1.7          | 58.2                |
| 15       | Kayseri             | 1,341              | 1,421         | 6.0                 | 1.7          | 59.9                |
| 16       | Samsun              | 1,280              | 1,356         | 6.0                 | 1.6          | 61.5                |
| 17       | Balıkesir           | 1,187              | 1,240         | 4.5                 | 1.5          | 63.0                |
| 18       | Kahramanmaraş       | 1,097              | 1,168         | 6.5                 | 1.4          | 64.4                |
| 19       | Van                 | 1,096              | 1,149         | 4.8                 | 1.4          | 65.8                |
| 20       | Aydın               | 1,054              | 1,119         | 6.2                 | 1.3          | 67.1                |
| 21       | Tekirdağ            | 938                | 1,081         | 15.3                | 1.3          | 68.4                |
| 22       | Sakarya (Adapazarı) | 953                | 1,043         | 9.4                 | 1.2          | 69.6                |
| 23       | Denizli             | 993                | 1,041         | 4.8                 | 1.2          | 70.9                |
| 24       | Muğla               | 909                | 1,001         | 10.1                | 1.2          | 72.1                |
| 25       | Eskişehir           | 827                | 889           | 7.5                 | 1.1          | 73.1                |
| 26       | Mardin              | 797                | 855           | 7.3                 | 1.0          | 74.2                |
| 27       | Trabzon             | 768                | 812           | 5.7                 | 1.0          | 75.1                |
| 28       | Malatya             | 773                | 806           | 4.3                 | 1.0          | 76.1                |
| 29       | Ordu                | 729                | 761           | 4.5                 | 0.9          | 77.0                |
| 30       | Erzurum             | 762                | 758           | -0.5                | 0.9          | 77.9                |
| 31       | Afyonkarahisar      | 709                | 737           | 3.9                 | 0.9          | 78.8                |
| 32       | Sivas               | 619                | 636           | 2.8                 | 0.8          | 79.6                |
| 33       | Adıyaman            | 603                | 632           | 4.9                 | 0.8          | 80.3                |
| 34       | Batman              | 567                | 620           | 9.5                 | 0.7          | 81.1                |
| 35       | Tokat               | 594                | 598           | 0.7                 | 0.7          | 81.8                |
| 36       | Zonguldak           | 596                | 591           | -0.8                | 0.7          | 82.5                |
| 37       | Elazığ              | 574                | 588           | 2.4                 | 0.7          | 83.2                |
| 38       | Kütahya             | 571                | 577           | 0.9                 | 0.7          | 83.9                |
| 39       | Osmaniye            | 513                | 549           | 7.0                 | 0.7          | 84.5                |
| 40       | Çanakkale           | 513                | 542           | 5.5                 | 0.6          | 85.2                |
| 41       | Şırnak              | 490                | 538           | 9.7                 | 0.6          | 85.8                |
| 42       | Ağrı                | 547                | 535           | -2.2                | 0.6          | 86.5                |
| 43       | Çorum               | 525                | 530           | 0.9                 | 0.6          | 87.1                |
| 44       | Giresun             | 427                | 449           | 5.2                 | 0.5          | 87.6                |
| 45       | Isparta             | 422                | 440           | 4.4                 | 0.5          | 88.2                |
| 46       | Aksaray             | 387                | 423           | 9.4                 | 0.5          | 88.7                |
| 47       | Yozgat              | 419                | 419           | -0.1                | 0.5          | 89.2                |
| 48       | Muş                 | 409                | 411           | 0.6                 | 0.5          | 89.7                |
| 49       | Edirne              | 403                | 408           | 1.3                 | 0.5          | 90.2                |
| 50       | Düzce               | 360                | 396           | 9.8                 | 0.5          | 90.6                |
| 51       | Kastamonu           | 373                | 376           | 1.0                 | 0.5          | 91.1                |
| 52       | Uşak                | 353                | 369           | 4.6                 | 0.4          | 91.5                |
| 53       | Niğde               | 346                | 362           | 4.6                 | 0.4          | 91.9                |
| 54       | Kırklareli          | 347                | 362           | 4.3                 | 0.4          | 92.4                |
| 55       | Bitlis              | 340                | 351           | 3.1                 | 0.4          | 92.8                |
| 56       | Rize                | 329                | 344           | 4.7                 | 0.4          | 93.2                |
| 57       | Amasya              | 322                | 335           | 4.1                 | 0.4          | 93.6                |
| 58       | Siirt               | 320                | 331           | 3.3                 | 0.4          | 94.0                |
| 59       | Bolu                | 291                | 315           | 8.1                 | 0.4          | 94.4                |
| 60       | Nevşehir            | 287                | 305           | 6.3                 | 0.4          | 94.8                |
| 61       | Kars                | 293                | 285           | -2.6                | 0.3          | 95.1                |
| 62       | Bingöl              | 267                | 282           | 5.5                 | 0.3          | 95.4                |
| 63       | Hakkari             | 279                | 281           | 0.6                 | 0.3          | 95.8                |
| 64       | Kırıkkale           | 270                | 279           | 3.1                 | 0.3          | 96.1                |
| 65       | Yalova              | 233                | 276           | 18.5                | 0.3          | 96.4                |
| 66       | Burdur              | 258                | 267           | 3.4                 | 0.3          | 96.7                |
| 67       | Karaman             | 242                | 255           | 5.3                 | 0.3          | 97.1                |
| 68       | Karabük             | 237                | 244           | 2.8                 | 0.3          | 97.3                |
| 69       | Kırşehir            | 226                | 243           | 7.7                 | 0.3          | 97.6                |
| 70       | Erzincan            | 223                | 234           | 5.2                 | 0.3          | 97.9                |
| 71       | Bilecik             | 212                | 219           | 3.0                 | 0.3          | 98.2                |
| 72       | Sinop               | 204                | 216           | 6.0                 | 0.3          | 98.4                |
| 73       | İğdir               | 192                | 201           | 4.6                 | 0.2          | 98.7                |
| 74       | Bartın              | 191                | 199           | 4.3                 | 0.2          | 98.9                |
| 75       | Çankırı             | 181                | 192           | 6.3                 | 0.2          | 99.1                |
| 76       | Artvin              | 168                | 170           | 0.7                 | 0.2          | 99.3                |
| 77       | Kilis               | 131                | 143           | 9.3                 | 0.2          | 99.5                |
| 78       | Gümüşhane           | 151                | 142           | -6.4                | 0.2          | 99.7                |
| 79       | Ardahan             | 99                 | 96            | -3.1                | 0.1          | 99.8                |
| 80       | Tunceli             | 86                 | 83            | -3.1                | 0.1          | 99.9                |
| 81       | Bayburt             | 79                 | 82            | 4.3                 | 0.1          | 100.0               |
|          | <b>Türkiye</b>      | <b>78,741</b>      | <b>83,614</b> | <b>6.2</b>          | <b>100.0</b> | -                   |

\* İller 2020 yılı nüfus büyüklüklerine göre sıralanmıştır.

\*\* Türkiye İstatistik Kurumu tarafından yapılan adrese dayalı nüfus kayıt sistemi verileri kullanılmıştır.

Temel Veri 2 İllere Göre Şube Sayıları\*

| Sıra No. | İller               | Şube Sayısı   |              | 2015-2020 Nominal Değişme | % Dağılım    | Kümülatif % Dağılım |
|----------|---------------------|---------------|--------------|---------------------------|--------------|---------------------|
|          |                     | 2015          | 2020         |                           |              |                     |
| 1        | İstanbul            | 3,084         | 2,598        | -486                      | 26.3         | 26.3                |
| 2        | Ankara              | 1,081         | 929          | -152                      | 9.4          | 35.7                |
| 3        | İzmir               | 783           | 678          | -105                      | 6.9          | 42.6                |
| 4        | Antalya             | 452           | 401          | -51                       | 4.1          | 46.7                |
| 5        | Bursa               | 398           | 352          | -46                       | 3.6          | 50.2                |
| 6        | Adana               | 252           | 222          | -30                       | 2.2          | 52.5                |
| 7        | Konya               | 255           | 221          | -34                       | 2.2          | 54.7                |
| 8        | Kocaeli (İzmit)     | 246           | 216          | -30                       | 2.2          | 56.9                |
| 9        | İçel (Mersin)       | 203           | 189          | -14                       | 1.9          | 58.8                |
| 10       | Muğla               | 186           | 180          | -6                        | 1.8          | 60.7                |
| 11       | Manisa              | 166           | 155          | -11                       | 1.6          | 62.2                |
| 12       | Gaziantep           | 175           | 154          | -21                       | 1.6          | 63.8                |
| 13       | Balıkesir           | 164           | 152          | -12                       | 1.5          | 65.3                |
| 14       | Kayseri             | 163           | 150          | -13                       | 1.5          | 66.9                |
| 15       | Aydın               | 154           | 149          | -5                        | 1.5          | 68.4                |
| 16       | Denizli             | 151           | 133          | -18                       | 1.3          | 69.7                |
| 17       | Samsun              | 142           | 133          | -9                        | 1.3          | 71.1                |
| 18       | Tekirdağ            | 133           | 121          | -12                       | 1.2          | 72.3                |
| 19       | Hatay (Antakya)     | 121           | 118          | -3                        | 1.2          | 73.5                |
| 20       | Eskişehir           | 115           | 109          | -6                        | 1.1          | 74.6                |
| 21       | Sakarya (Adapazarı) | 117           | 109          | -8                        | 1.1          | 75.7                |
| 22       | Trabzon             | 114           | 102          | -12                       | 1.0          | 76.7                |
| 23       | Diyarbakır          | 98            | 92           | -6                        | 0.9          | 77.7                |
| 24       | Afyonkarahisar      | 90            | 87           | -3                        | 0.9          | 78.5                |
| 25       | Şanlıurfa           | 78            | 82           | 4                         | 0.8          | 79.4                |
| 26       | Kahramanmaraş       | 78            | 76           | -2                        | 0.8          | 80.1                |
| 27       | Çanakkale           | 82            | 74           | -8                        | 0.7          | 80.9                |
| 28       | Sivas               | 72            | 68           | -4                        | 0.7          | 81.6                |
| 29       | Ordu                | 70            | 67           | -3                        | 0.7          | 82.3                |
| 30       | Erzurum             | 68            | 64           | -4                        | 0.6          | 82.9                |
| 31       | Zonguldak           | 69            | 63           | -6                        | 0.6          | 83.5                |
| 32       | Çorum               | 65            | 59           | -6                        | 0.6          | 84.1                |
| 33       | Malatya             | 66            | 58           | -8                        | 0.6          | 84.7                |
| 34       | Edirne              | 64            | 57           | -7                        | 0.6          | 85.3                |
| 35       | Tokat               | 66            | 54           | -12                       | 0.5          | 85.9                |
| 36       | Kütahya             | 63            | 53           | -10                       | 0.5          | 86.4                |
| 37       | Isparta             | 57            | 52           | -5                        | 0.5          | 86.9                |
| 38       | Kırklareli          | 54            | 51           | -3                        | 0.5          | 87.4                |
| 39       | Yozgat              | 54            | 51           | -3                        | 0.5          | 88.0                |
| 40       | Giresun             | 52            | 50           | -2                        | 0.5          | 88.5                |
| 41       | Kastamonu           | 55            | 49           | -6                        | 0.5          | 89.0                |
| 42       | Van                 | 44            | 48           | 4                         | 0.5          | 89.4                |
| 43       | Rize                | 52            | 45           | -7                        | 0.5          | 89.9                |
| 44       | Mardin              | 51            | 44           | -7                        | 0.4          | 90.3                |
| 45       | Elazığ              | 52            | 42           | -10                       | 0.4          | 90.8                |
| 46       | Uşak                | 44            | 39           | -5                        | 0.4          | 91.2                |
| 47       | Adıyaman            | 41            | 38           | -3                        | 0.4          | 91.5                |
| 48       | Amasya              | 43            | 38           | -5                        | 0.4          | 91.9                |
| 49       | Bolu                | 41            | 36           | -5                        | 0.4          | 92.3                |
| 50       | Burdur              | 38            | 36           | -2                        | 0.4          | 92.7                |
| 51       | Osmaniye            | 39            | 36           | -3                        | 0.4          | 93.0                |
| 52       | Nevşehir            | 41            | 35           | -6                        | 0.4          | 93.4                |
| 53       | Düzce               | 39            | 34           | -5                        | 0.3          | 93.7                |
| 54       | Artvin              | 34            | 33           | -1                        | 0.3          | 94.1                |
| 55       | Aksaray             | 33            | 32           | -1                        | 0.3          | 94.4                |
| 56       | Bilecik             | 30            | 30           | 0                         | 0.3          | 94.7                |
| 57       | Sinop               | 28            | 30           | 2                         | 0.3          | 95.0                |
| 58       | Çankırı             | 27            | 28           | 1                         | 0.3          | 95.3                |
| 59       | Batman              | 27            | 27           | 0                         | 0.3          | 95.6                |
| 60       | Kars                | 25            | 27           | 2                         | 0.3          | 95.8                |
| 61       | Ağrı                | 27            | 26           | -1                        | 0.3          | 96.1                |
| 62       | Erzincan            | 27            | 26           | -1                        | 0.3          | 96.4                |
| 63       | Karabük             | 29            | 26           | -3                        | 0.3          | 96.6                |
| 64       | Kırıkkale           | 30            | 26           | -4                        | 0.3          | 96.9                |
| 65       | Kırşehir            | 26            | 26           | 0                         | 0.3          | 97.1                |
| 66       | Niğde               | 30            | 26           | -4                        | 0.3          | 97.4                |
| 67       | Yalova              | 27            | 25           | -2                        | 0.3          | 97.7                |
| 68       | Karaman             | 26            | 22           | -4                        | 0.2          | 97.9                |
| 69       | Bartın              | 22            | 21           | -1                        | 0.2          | 98.1                |
| 70       | Şırnak              | 22            | 21           | -1                        | 0.2          | 98.3                |
| 71       | Bitlis              | 22            | 20           | -2                        | 0.2          | 98.5                |
| 72       | Gümüşhane           | 18            | 19           | 1                         | 0.2          | 98.7                |
| 73       | Muş                 | 15            | 19           | 4                         | 0.2          | 98.9                |
| 74       | Hakkari             | 14            | 17           | 3                         | 0.2          | 99.1                |
| 75       | Siirt               | 17            | 17           | 0                         | 0.2          | 99.2                |
| 76       | Ardahan             | 13            | 16           | 3                         | 0.2          | 99.4                |
| 77       | İğdir               | 14            | 15           | 1                         | 0.2          | 99.6                |
| 78       | Bingöl              | 13            | 14           | 1                         | 0.1          | 99.7                |
| 79       | Tunceli             | 14            | 13           | -1                        | 0.1          | 99.8                |
| 80       | Kilis               | 12            | 9            | -3                        | 0.1          | 99.9                |
| 81       | Bayburt             | 10            | 8            | -2                        | 0.1          | 100.0               |
|          | <b>Türkiye</b>      | <b>11,113</b> | <b>9,868</b> | <b>-1,245</b>             | <b>100.0</b> | <b>-</b>            |

\* İller 2020 yılı şube sayısına göre sıralanmıştır.

\* Yurt dışı şubeler dahil edilmemiştir.

Temel Veri 3 İllerde Faaliyet Gösteren Banka Sayısı\*

| Sıra No. | İller               | Banka Sayısı |           | 2015-2020 Nominal Değişme | % Dağılım    |
|----------|---------------------|--------------|-----------|---------------------------|--------------|
|          |                     | 2015         | 2020      |                           |              |
| 1        | İstanbul            | 45           | 47        | 2                         | 97.9         |
| 2        | Ankara              | 29           | 29        | 0                         | 60.4         |
| 3        | İzmir               | 27           | 26        | -1                        | 54.2         |
| 4        | Adana               | 21           | 23        | 2                         | 47.9         |
| 5        | Antalya             | 21           | 23        | 2                         | 47.9         |
| 6        | Bursa               | 24           | 23        | -1                        | 47.9         |
| 7        | Kayseri             | 23           | 23        | 0                         | 47.9         |
| 8        | Gaziantep           | 24           | 22        | -2                        | 45.8         |
| 9        | Denizli             | 20           | 21        | 1                         | 43.8         |
| 10       | Eskişehir           | 20           | 21        | 1                         | 43.8         |
| 11       | İçel (Mersin)       | 20           | 21        | 1                         | 43.8         |
| 12       | Konya               | 22           | 21        | -1                        | 43.8         |
| 13       | Muğla               | 19           | 20        | 1                         | 41.7         |
| 14       | Kocaeli (İzmit)     | 21           | 19        | -2                        | 39.6         |
| 15       | Aydın               | 16           | 17        | 1                         | 35.4         |
| 16       | Hatay (Antakya)     | 17           | 17        | 0                         | 35.4         |
| 17       | Samsun              | 19           | 17        | -2                        | 35.4         |
| 18       | Trabzon             | 17           | 17        | 0                         | 35.4         |
| 19       | Manisa              | 15           | 16        | 1                         | 33.3         |
| 20       | Tekirdağ            | 16           | 16        | 0                         | 33.3         |
| 21       | Balıkesir           | 15           | 14        | -1                        | 29.2         |
| 22       | Diyarbakır          | 15           | 14        | -1                        | 29.2         |
| 23       | Elazığ              | 14           | 14        | 0                         | 29.2         |
| 24       | Sakarya (Adapazarı) | 19           | 14        | -5                        | 29.2         |
| 25       | Sivas               | 14           | 14        | 0                         | 29.2         |
| 26       | Erzurum             | 14           | 13        | -1                        | 27.1         |
| 27       | Isparta             | 13           | 13        | 0                         | 27.1         |
| 28       | Kahramanmaraş       | 14           | 13        | -1                        | 27.1         |
| 29       | Kastamonu           | 13           | 13        | 0                         | 27.1         |
| 30       | Kırklareli          | 13           | 13        | 0                         | 27.1         |
| 31       | Malatya             | 13           | 13        | 0                         | 27.1         |
| 32       | Şanlıurfa           | 14           | 13        | -1                        | 27.1         |
| 33       | Uşak                | 14           | 13        | -1                        | 27.1         |
| 34       | Afyonkarahisar      | 13           | 12        | -1                        | 25.0         |
| 35       | Batman              | 12           | 12        | 0                         | 25.0         |
| 36       | Bolu                | 13           | 12        | -1                        | 25.0         |
| 37       | Çanakkale           | 14           | 12        | -2                        | 25.0         |
| 38       | Çorum               | 13           | 12        | -1                        | 25.0         |
| 39       | Düzce               | 15           | 12        | -3                        | 25.0         |
| 40       | Edirne              | 13           | 12        | -1                        | 25.0         |
| 41       | Karabük             | 13           | 12        | -1                        | 25.0         |
| 42       | Kars                | 13           | 12        | -1                        | 25.0         |
| 43       | Kırşehir            | 13           | 12        | -1                        | 25.0         |
| 44       | Kütahya             | 13           | 12        | -1                        | 25.0         |
| 45       | Nevşehir            | 13           | 12        | -1                        | 25.0         |
| 46       | Niğde               | 13           | 12        | -1                        | 25.0         |
| 47       | Ordu                | 13           | 12        | -1                        | 25.0         |
| 48       | Osmaniye            | 12           | 12        | 0                         | 25.0         |
| 49       | Tokat               | 13           | 12        | -1                        | 25.0         |
| 50       | Van                 | 13           | 12        | -1                        | 25.0         |
| 51       | Yalova              | 13           | 12        | -1                        | 25.0         |
| 52       | Zonguldak           | 13           | 12        | -1                        | 25.0         |
| 53       | Adıyaman            | 12           | 11        | -1                        | 22.9         |
| 54       | Aksaray             | 13           | 11        | -2                        | 22.9         |
| 55       | Amasya              | 13           | 11        | -2                        | 22.9         |
| 56       | Bartın              | 12           | 11        | -1                        | 22.9         |
| 57       | Bilecik             | 12           | 11        | -1                        | 22.9         |
| 58       | Burdur              | 13           | 11        | -2                        | 22.9         |
| 59       | Çankırı             | 11           | 11        | 0                         | 22.9         |
| 60       | Giresun             | 13           | 11        | -2                        | 22.9         |
| 61       | İğdır               | 11           | 11        | 0                         | 22.9         |
| 62       | Karaman             | 13           | 11        | -2                        | 22.9         |
| 63       | Kırıkkale           | 13           | 11        | -2                        | 22.9         |
| 64       | Mardin              | 12           | 11        | -1                        | 22.9         |
| 65       | Rize                | 13           | 11        | -2                        | 22.9         |
| 66       | Siirt               | 11           | 11        | 0                         | 22.9         |
| 67       | Yozgat              | 11           | 11        | 0                         | 22.9         |
| 68       | Artvin              | 10           | 10        | 0                         | 20.8         |
| 69       | Erzincan            | 13           | 10        | -3                        | 20.8         |
| 70       | Sinop               | 10           | 10        | 0                         | 20.8         |
| 71       | Ağrı                | 10           | 8         | -2                        | 16.7         |
| 72       | Gümüşhane           | 9            | 8         | -1                        | 16.7         |
| 73       | Ardahan             | 7            | 7         | 0                         | 14.6         |
| 74       | Bingöl              | 7            | 7         | 0                         | 14.6         |
| 75       | Bitlis              | 9            | 7         | -2                        | 14.6         |
| 76       | Kilis               | 10           | 7         | -3                        | 14.6         |
| 77       | Muş                 | 7            | 7         | 0                         | 14.6         |
| 78       | Şırnak              | 8            | 7         | -1                        | 14.6         |
| 79       | Bayburt             | 8            | 6         | -2                        | 12.5         |
| 80       | Hakkari             | 6            | 6         | 0                         | 12.5         |
| 81       | Tunceli             | 7            | 6         | -1                        | 12.5         |
|          | <b>Türkiye</b>      | <b>47</b>    | <b>48</b> | <b>1</b>                  | <b>100.0</b> |

\* İller 2020 yılı banka sayısına göre sıralanmıştır.

Temel Veri 4 31.12.2020 İtibarıyla İllere Göre ATM, POS ve Üye İşyeri Sayısı\*

| Sıra No. | İller               | ATM Sayısı    | POS Sayısı       | Üye İşyeri Sayısı |
|----------|---------------------|---------------|------------------|-------------------|
| 1        | İstanbul            | 11,726        | 1,473,036        | 1,647,209         |
| 2        | Ankara              | 4,133         | 241,877          | 282,557           |
| 3        | İzmir               | 3,219         | 176,479          | 216,072           |
| 4        | Antalya             | 2,121         | 113,486          | 118,949           |
| 5        | Bursa               | 1,937         | 94,492           | 104,940           |
| 6        | Kocaeli (İzmit)     | 1,324         | 61,713           | 73,410            |
| 7        | Mugla               | 1,178         | 51,101           | 55,202            |
| 8        | Adana               | 1,004         | 62,134           | 66,528            |
| 9        | İçel (Mersin)       | 844           | 49,831           | 48,773            |
| 10       | Konya               | 814           | 67,295           | 71,759            |
| 11       | Balıkesir           | 810           | 38,215           | 45,329            |
| 12       | Aydın               | 801           | 38,338           | 43,562            |
| 13       | Manisa              | 756           | 33,386           | 39,071            |
| 14       | Kayseri             | 692           | 40,970           | 43,118            |
| 15       | Tekirdağ            | 686           | 29,952           | 34,864            |
| 16       | Gaziantep           | 674           | 42,125           | 44,037            |
| 17       | Samsun              | 660           | 37,023           | 42,683            |
| 18       | Eskişehir           | 649           | 25,322           | 27,948            |
| 19       | Hatay (Antakya)     | 573           | 32,820           | 33,414            |
| 20       | Denizli             | 557           | 34,295           | 38,762            |
| 21       | Sakarya (Adapazarı) | 557           | 28,265           | 28,982            |
| 22       | Trabzon             | 434           | 27,092           | 31,201            |
| 23       | Diyarbakır          | 410           | 22,638           | 23,167            |
| 24       | Çanakkale           | 374           | 18,818           | 22,268            |
| 25       | Kahramanmaraş       | 366           | 18,615           | 21,443            |
| 26       | Şanlıurfa           | 358           | 19,695           | 20,375            |
| 27       | Afyonkarahisar      | 337           | 17,310           | 19,975            |
| 28       | Edirne              | 327           | 12,708           | 14,616            |
| 29       | Zonguldak           | 320           | 14,422           | 16,974            |
| 30       | Erzurum             | 317           | 15,538           | 17,651            |
| 31       | Ordu                | 311           | 18,277           | 21,368            |
| 32       | Malatya             | 310           | 17,015           | 18,605            |
| 33       | Sivas               | 270           | 15,704           | 17,326            |
| 34       | İsparta             | 266           | 12,253           | 13,886            |
| 35       | Van                 | 266           | 15,465           | 15,936            |
| 36       | Kırklareli          | 263           | 10,479           | 12,496            |
| 37       | Kütahya             | 258           | 13,693           | 16,535            |
| 38       | Çorum               | 241           | 14,395           | 16,671            |
| 39       | Tokat               | 238           | 13,730           | 16,099            |
| 40       | Giresun             | 218           | 12,252           | 14,640            |
| 41       | Elazığ              | 210           | 13,064           | 14,082            |
| 42       | Rize                | 206           | 10,237           | 11,968            |
| 43       | Bolu                | 197           | 9,714            | 10,974            |
| 44       | Düzce               | 195           | 10,782           | 12,229            |
| 45       | Uşak                | 193           | 10,321           | 11,653            |
| 46       | Yalova              | 193           | 7,699            | 8,914             |
| 47       | Kastamonu           | 188           | 10,162           | 11,967            |
| 48       | Osmaniye            | 174           | 9,890            | 11,230            |
| 49       | Nevşehir            | 173           | 9,832            | 11,071            |
| 50       | Mardin              | 172           | 11,143           | 12,379            |
| 51       | Amasya              | 169           | 10,190           | 11,388            |
| 52       | Adıyaman            | 162           | 10,160           | 11,357            |
| 53       | Karabük             | 158           | 6,570            | 7,719             |
| 54       | Yozgat              | 155           | 8,770            | 10,525            |
| 55       | Aksaray             | 149           | 9,022            | 10,263            |
| 56       | Burdur              | 142           | 7,666            | 9,260             |
| 57       | Kırıkkale           | 138           | 7,154            | 7,219             |
| 58       | Artvin              | 127           | 5,056            | 6,703             |
| 59       | Bilecik             | 127           | 5,093            | 6,551             |
| 60       | Niğde               | 122           | 7,912            | 8,479             |
| 61       | Batman              | 121           | 8,024            | 7,953             |
| 62       | Erzincan            | 121           | 5,387            | 5,991             |
| 63       | Bartın              | 105           | 5,167            | 6,527             |
| 64       | Sinop               | 104           | 5,548            | 6,929             |
| 65       | Kars                | 102           | 4,354            | 5,153             |
| 66       | Karaman             | 100           | 6,289            | 7,501             |
| 67       | Ağrı                | 97            | 5,110            | 5,971             |
| 68       | Kırşehir            | 97            | 5,175            | 6,339             |
| 69       | Çankırı             | 93            | 4,361            | 4,895             |
| 70       | Şırnak              | 86            | 4,913            | 4,670             |
| 71       | Bitlis              | 77            | 3,962            | 4,724             |
| 72       | Siirt               | 77            | 3,996            | 4,189             |
| 73       | Muş                 | 74            | 3,935            | 4,703             |
| 74       | Bingöl              | 73            | 3,604            | 4,219             |
| 75       | Hakkari             | 73            | 3,171            | 3,451             |
| 76       | Gümüşhane           | 61            | 2,856            | 3,523             |
| 77       | İğdir               | 53            | 2,929            | 3,457             |
| 78       | Kilis               | 46            | 1,789            | 2,169             |
| 79       | Tunceli             | 45            | 1,884            | 2,021             |
| 80       | Ardahan             | 43            | 1,535            | 2,011             |
| 81       | Bayburt             | 27            | 1,578            | 1,888             |
|          | <b>Türkiye</b>      | <b>46,624</b> | <b>3,348,258</b> | <b>3,762,616</b>  |

\* İller 2020 yılı ATM sayısına göre sıralanmıştır.

Temel Veri 5 İllere Göre Bankalarda Çalışan Dağılımı\*

| Sıra No. | İller               | Çalışan Sayısı |                | 2015-2020 % Değişme | % Dağılım    | Kümülatif % Dağılım |
|----------|---------------------|----------------|----------------|---------------------|--------------|---------------------|
|          |                     | 2015           | 2020           |                     |              |                     |
| 1        | İstanbul            | 86,986         | 82,200         | -5.5                | 44.2         | 44.2                |
| 2        | Ankara              | 19,187         | 16,528         | -13.9               | 8.9          | 53.1                |
| 3        | İzmir               | 11,049         | 10,159         | -8.1                | 5.5          | 58.6                |
| 4        | Kocaeli (İzmit)     | 7,124          | 6,330          | -11.1               | 3.4          | 62.0                |
| 5        | Antalya             | 5,899          | 5,355          | -9.2                | 2.9          | 64.9                |
| 6        | Bursa               | 5,551          | 4,956          | -10.7               | 2.7          | 67.5                |
| 7        | Adana               | 4,009          | 3,571          | -10.9               | 1.9          | 69.5                |
| 8        | Konya               | 3,156          | 2,798          | -11.3               | 1.5          | 71.0                |
| 9        | Samsun              | 2,691          | 2,527          | -6.1                | 1.4          | 72.3                |
| 10       | İçel (Mersin)       | 2,582          | 2,328          | -9.8                | 1.3          | 73.6                |
| 11       | Gaziantep           | 2,549          | 2,307          | -9.5                | 1.2          | 74.8                |
| 12       | Kayseri             | 2,314          | 2,119          | -8.4                | 1.1          | 76.0                |
| 13       | Muğla               | 2,153          | 2,060          | -4.3                | 1.1          | 77.1                |
| 14       | Denizli             | 1,975          | 1,924          | -2.6                | 1.0          | 78.1                |
| 15       | Balıkesir           | 1,991          | 1,864          | -6.4                | 1.0          | 79.1                |
| 16       | Manisa              | 1,937          | 1,825          | -5.8                | 1.0          | 80.1                |
| 17       | Aydın               | 1,866          | 1,815          | -2.7                | 1.0          | 81.1                |
| 18       | Eskişehir           | 1,823          | 1,687          | -7.5                | 0.9          | 82.0                |
| 19       | Tekirdağ            | 1,736          | 1,621          | -6.6                | 0.9          | 82.8                |
| 20       | Erzurum             | 1,815          | 1,616          | -11.0               | 0.9          | 83.7                |
| 21       | Hatay (Antakya)     | 1,543          | 1,524          | -1.2                | 0.8          | 84.5                |
| 22       | Trabzon             | 1,616          | 1,472          | -8.9                | 0.8          | 85.3                |
| 23       | Diyarbakır          | 1,443          | 1,452          | 0.6                 | 0.8          | 86.1                |
| 24       | Sakarya (Adapazarı) | 1,334          | 1,221          | -8.5                | 0.7          | 86.8                |
| 25       | Şanlıurfa           | 933            | 974            | 4.4                 | 0.5          | 87.3                |
| 26       | Afyonkarahisar      | 956            | 917            | -4.1                | 0.5          | 87.8                |
| 27       | Kahramanmaraş       | 921            | 873            | -5.2                | 0.5          | 88.2                |
| 28       | Çanakkale           | 913            | 872            | -4.5                | 0.5          | 88.7                |
| 29       | Sivas               | 858            | 847            | -1.3                | 0.5          | 89.2                |
| 30       | Ordu                | 847            | 827            | -2.4                | 0.4          | 89.6                |
| 31       | Zonguldak           | 936            | 823            | -12.1               | 0.4          | 90.1                |
| 32       | Malatya             | 801            | 789            | -1.5                | 0.4          | 90.5                |
| 33       | Edirne              | 831            | 736            | -11.4               | 0.4          | 90.9                |
| 34       | Çorum               | 760            | 734            | -3.4                | 0.4          | 91.3                |
| 35       | Van                 | 625            | 678            | 8.5                 | 0.4          | 91.6                |
| 36       | Elazığ              | 691            | 645            | -6.7                | 0.3          | 92.0                |
| 37       | Isparta             | 664            | 615            | -7.4                | 0.3          | 92.3                |
| 38       | Tokat               | 678            | 613            | -9.6                | 0.3          | 92.7                |
| 39       | Kırklareli          | 633            | 576            | -9.0                | 0.3          | 93.0                |
| 40       | Giresun             | 588            | 569            | -3.2                | 0.3          | 93.3                |
| 41       | Kütahya             | 664            | 560            | -15.7               | 0.3          | 93.6                |
| 42       | Kastamonu           | 612            | 557            | -9.0                | 0.3          | 93.9                |
| 43       | Uşak                | 552            | 512            | -7.2                | 0.3          | 94.1                |
| 44       | Mardin              | 529            | 495            | -6.4                | 0.3          | 94.4                |
| 45       | Yozgat              | 538            | 489            | -9.1                | 0.3          | 94.7                |
| 46       | Rize                | 502            | 470            | -6.4                | 0.3          | 94.9                |
| 47       | Amasya              | 480            | 439            | -8.5                | 0.2          | 95.2                |
| 48       | Bolu                | 469            | 438            | -6.6                | 0.2          | 95.4                |
| 49       | Adıyaman            | 463            | 423            | -8.6                | 0.2          | 95.6                |
| 50       | Düzce               | 452            | 419            | -7.3                | 0.2          | 95.9                |
| 51       | Osmaniye            | 459            | 406            | -11.5               | 0.2          | 96.1                |
| 52       | Aksaray             | 398            | 384            | -3.5                | 0.2          | 96.3                |
| 53       | Nevşehir            | 419            | 378            | -9.8                | 0.2          | 96.5                |
| 54       | Burdur              | 421            | 374            | -11.2               | 0.2          | 96.7                |
| 55       | Yalova              | 345            | 327            | -5.2                | 0.2          | 96.9                |
| 56       | Karabük             | 365            | 322            | -11.8               | 0.2          | 97.0                |
| 57       | Niğde               | 358            | 320            | -10.6               | 0.2          | 97.2                |
| 58       | Batman              | 333            | 313            | -6.0                | 0.2          | 97.4                |
| 59       | Artvin              | 329            | 311            | -5.5                | 0.2          | 97.5                |
| 60       | Kırıkkale           | 341            | 298            | -12.6               | 0.2          | 97.7                |
| 61       | Sinop               | 287            | 296            | 3.1                 | 0.2          | 97.9                |
| 62       | Kırşehir            | 313            | 291            | -7.0                | 0.2          | 98.0                |
| 63       | Bilecik             | 311            | 288            | -7.4                | 0.2          | 98.2                |
| 64       | Karaman             | 311            | 283            | -9.0                | 0.2          | 98.3                |
| 65       | Kars                | 279            | 278            | -0.4                | 0.1          | 98.5                |
| 66       | Erzincan            | 294            | 265            | -9.9                | 0.1          | 98.6                |
| 67       | Ağrı                | 269            | 257            | -4.5                | 0.1          | 98.8                |
| 68       | Çankırı             | 262            | 255            | -2.7                | 0.1          | 98.9                |
| 69       | Bartın              | 262            | 228            | -13.0               | 0.1          | 99.0                |
| 70       | Şırnak              | 227            | 221            | -2.6                | 0.1          | 99.1                |
| 71       | Bitlis              | 218            | 203            | -6.9                | 0.1          | 99.2                |
| 72       | Muş                 | 167            | 185            | 10.8                | 0.1          | 99.3                |
| 73       | İğdir               | 179            | 170            | -5.0                | 0.1          | 99.4                |
| 74       | Siirt               | 183            | 168            | -8.2                | 0.1          | 99.5                |
| 75       | Bingöl              | 141            | 163            | 15.6                | 0.1          | 99.6                |
| 76       | Gümüşhane           | 157            | 156            | -0.6                | 0.1          | 99.7                |
| 77       | Ardahan             | 119            | 141            | 18.5                | 0.1          | 99.8                |
| 78       | Hakkari             | 131            | 139            | 6.1                 | 0.1          | 99.8                |
| 79       | Tunceli             | 130            | 124            | -4.6                | 0.1          | 99.9                |
| 80       | Kilis               | 107            | 92             | -14.0               | 0.0          | 100.0               |
| 81       | Bayburt             | 100            | 77             | -23.0               | 0.0          | 100.0               |
|          | <b>Türkiye</b>      | <b>200,440</b> | <b>185,862</b> | <b>-7.3</b>         | <b>100.0</b> | <b>-</b>            |

\* İller 2020 yılı çalışan sayısına göre sıralanmıştır.

\*Yurt dışı şubelerde çalışanlar dahil edilmemiştir.

**Tablo 1 31.12.2020 İtibarıyla Bankaların Faaliyet Gösterdiği İlçe ve İl Sayısı\***

| Banka Adı                                    | Banka Grubu                 | Faaliyet Gösterilen |           |
|--|-----------------------------|---------------------|-----------|
|  |                             | İlçe Sayısı         | İl Sayısı |
| Türkiye Cumhuriyeti Ziraat Bankası A.Ş.      | Mevduat Bankası             | 959                 | 81        |
| Türkiye Halk Bankası A.Ş.                    | "                           | 534                 | 81        |
| Türkiye İş Bankası A.Ş.                      | "                           | 476                 | 81        |
| Denizbank A.Ş.                               | "                           | 438                 | 81        |
| Türkiye Vakıflar Bankası T.A.O.              | "                           | 358                 | 81        |
| Yapı ve Kredi Bankası A.Ş.                   | "                           | 329                 | 73        |
| Akbank T.A.Ş.                                | "                           | 302                 | 76        |
| Türkiye Garanti Bankası A.Ş.                 | "                           | 302                 | 81        |
| Türk Ekonomi Bankası A.Ş.                    | "                           | 221                 | 71        |
| QNB Finansbank A.Ş.                          | "                           | 208                 | 68        |
| Şekerbank T.A.Ş.                             | "                           | 195                 | 67        |
| ING Bank A.Ş.                                | "                           | 127                 | 51        |
| Anadolubank A.Ş.                             | "                           | 87                  | 30        |
| Alternatifbank A.Ş.                          | "                           | 39                  | 20        |
| HSBC Bank A.Ş.                               | "                           | 39                  | 14        |
| Fibabanka A.Ş.                               | "                           | 38                  | 18        |
| ICBC Turkey Bank A.Ş.                        | "                           | 33                  | 18        |
| Odea Bank A.Ş.                               | "                           | 33                  | 16        |
| Burgan Bank A.Ş.                             | "                           | 25                  | 14        |
| Türk Eximbank                                | Kalkınma ve Yatırım Bankası | 20                  | 17        |
| İller Bankası A.Ş.                           | "                           | 19                  | 18        |
| Turkland Bank A.Ş.                           | Mevduat Bankası             | 12                  | 9         |
| Aktif Yatırım Bankası A.Ş.                   | Kalkınma ve Yatırım Bankası | 11                  | 9         |
| Arap Türk Bankası A.Ş.                       | Mevduat Bankası             | 7                   | 5         |
| Turkish Bank A.Ş.                            | "                           | 6                   | 4         |
| Bank Mellat                                  | "                           | 3                   | 3         |
| Citibank A.Ş.                                | "                           | 3                   | 2         |
| GSD Yatırım Bankası A.Ş.                     | Kalkınma ve Yatırım Bankası | 2                   | 2         |
| Türkiye Sınai Kalkınma Bankası A.Ş.          | "                           | 2                   | 2         |
| Adabank A.Ş.                                 | Mevduat Bankası             | 1                   | 1         |
| Bank of America Yatırım Bank A.Ş.            | Kalkınma ve Yatırım Bankası | 1                   | 1         |
| Bank of China Turkey A.Ş.                    | Mevduat Bankası             | 1                   | 1         |
| BankPozitif Kredi ve Kalkınma Bankası A.Ş.   | Kalkınma ve Yatırım Bankası | 1                   | 1         |
| Birleşik Fon Bankası A.Ş.                    | Mevduat Bankası             | 1                   | 1         |
| Deutsche Bank A.Ş.                           | "                           | 1                   | 1         |
| Diler Yatırım Bankası A.Ş.                   | Kalkınma ve Yatırım Bankası | 1                   | 1         |
| Golden Global Yatırım Bankası A.Ş.           | "                           | 1                   | 1         |
| Habib Bank Limited                           | Mevduat Bankası             | 1                   | 1         |
| Intesa Sanpaolo S.p.A.                       | "                           | 1                   | 1         |
| İstanbul Takas ve Saklama Bankası A.Ş.       | Kalkınma ve Yatırım Bankası | 1                   | 1         |
| JPMorgan Chase Bank N.A.                     | Mevduat Bankası             | 1                   | 1         |
| MUFG Bank Turkey A.Ş.                        | "                           | 1                   | 1         |
| Nurol Yatırım Bankası A.Ş.                   | Kalkınma ve Yatırım Bankası | 1                   | 1         |
| Pasha Yatırım Bankası A.Ş.                   | "                           | 1                   | 1         |
| Rabobank A.Ş.                                | Mevduat Bankası             | 1                   | 1         |
| Société Générale (SA)                        | "                           | 1                   | 1         |
| Standard Chartered Yatırım Bankası Türk A.Ş. | Kalkınma ve Yatırım Bankası | 1                   | 1         |
| Türkiye Kalkınma ve Yatırım Bankası A.Ş.     | "                           | 1                   | 1         |

\* Bankalar ilçelerdeki şube sayısına göre sıralanmıştır.

**Tablo 2 Bölgelere Göre Şube Dağılımı\***

| Bölgeler          |               |               |               |               |               |              | % Dağılım    |
|-------------------|---------------|---------------|---------------|---------------|---------------|--------------|--------------|
|                   | 2015          | 2016          | 2017          | 2018          | 2019          | 2020         | 2020         |
| İstanbul          | 3,084         | 2,929         | 2,833         | 2,774         | 2,684         | 2,598        | 26.3         |
| Ege               | 1,637         | 1,588         | 1,562         | 1,553         | 1,514         | 1,474        | 14.9         |
| Batı Anadolu      | 1,362         | 1,284         | 1,261         | 1,243         | 1,198         | 1,172        | 11.9         |
| Akdeniz           | 1,240         | 1,194         | 1,171         | 1,169         | 1,158         | 1,130        | 11.5         |
| Doğu Marmara      | 1,013         | 989           | 972           | 962           | 939           | 911          | 9.2          |
| Batı Karadeniz    | 546           | 533           | 513           | 518           | 506           | 501          | 5.1          |
| Güneydoğu Anadolu | 521           | 512           | 506           | 504           | 498           | 484          | 4.9          |
| Batı Marmara      | 497           | 481           | 474           | 475           | 463           | 455          | 4.6          |
| Orta Anadolu      | 449           | 441           | 438           | 428           | 420           | 414          | 4.2          |
| Doğu Karadeniz    | 340           | 332           | 327           | 328           | 324           | 316          | 3.2          |
| Ortadoğu Anadolu  | 240           | 238           | 239           | 239           | 237           | 231          | 2.3          |
| Kuzeydoğu Anadolu | 184           | 180           | 186           | 191           | 187           | 182          | 1.8          |
| <b>Türkiye</b>    | <b>11,113</b> | <b>10,701</b> | <b>10,482</b> | <b>10,384</b> | <b>10,128</b> | <b>9,868</b> | <b>100.0</b> |

\*Bu tabloda 22.9.2002 tarih ve 24884 sayılı Resmi Gazete'de yayınlanan 2002/4720 sayılı Bakanlar Kurulu Kararı'ndaki İstatistikî Bölge Birimleri sınıflandırılması kullanılmıştır.

\*Yurt dışı şubeler dahil edilmemiştir.

\*\*Bölgeler 2020 yılı şube sayılarına göre sıralanmıştır.

**Tablo 3 İllere Göre ATM Başına Ortalama Nüfus\***

| Sıra No. | İller               | ATM Başına Kişi Sayısı |              | 2015-2020   |
|----------|---------------------|------------------------|--------------|-------------|
|          |                     | 2015                   | 2020         | % Değişme   |
| 1        | Şırnak              | 6,052                  | 6,253        | 3.3         |
| 2        | Şanlıurfa           | 6,503                  | 5,909        | -9.1        |
| 3        | Muş                 | 6,288                  | 5,556        | -11.6       |
| 4        | Ağrı                | 6,218                  | 5,520        | -11.2       |
| 5        | Batman              | 5,724                  | 5,126        | -10.4       |
| 6        | Mardin              | 5,241                  | 4,969        | -5.2        |
| 7        | Bitlis              | 4,864                  | 4,558        | -6.3        |
| 8        | Diyarbakır          | 4,365                  | 4,350        | -0.3        |
| 9        | Van                 | 5,271                  | 4,321        | -18.0       |
| 10       | Siirt               | 4,711                  | 4,300        | -8.7        |
| 11       | Adıyaman            | 4,186                  | 3,904        | -6.7        |
| 12       | Bingöl              | 5,041                  | 3,860        | -23.4       |
| 13       | Hakkari             | 4,570                  | 3,843        | -15.9       |
| 14       | İğdir               | 4,009                  | 3,798        | -5.3        |
| 15       | Kahramanmaraş       | 3,549                  | 3,192        | -10.1       |
| 16       | Osmaniye            | 3,205                  | 3,153        | -1.6        |
| 17       | Gaziantep           | 2,972                  | 3,117        | 4.9         |
| 18       | Kilis               | 3,350                  | 3,104        | -7.3        |
| 19       | Bayburt             | 2,909                  | 3,034        | 4.3         |
| 20       | Niğde               | 2,984                  | 2,968        | -0.5        |
| 21       | Hatay (Antakya)     | 2,883                  | 2,896        | 0.5         |
| 22       | Aksaray             | 2,761                  | 2,839        | 2.8         |
| 23       | Elazığ              | 2,960                  | 2,800        | -5.4        |
| 24       | Kars                | 3,526                  | 2,793        | -20.8       |
| 25       | Konya               | 2,670                  | 2,764        | 3.5         |
| 26       | Yozgat              | 2,815                  | 2,704        | -4.0        |
| 27       | Malatya             | 2,647                  | 2,601        | -1.8        |
| 28       | Karaman             | 2,633                  | 2,549        | -3.2        |
| 29       | Tokat               | 2,802                  | 2,512        | -10.3       |
| 30       | Kırşehir            | 2,563                  | 2,506        | -2.2        |
| 31       | Ordu                | 2,881                  | 2,448        | -15.0       |
| 32       | Erzurum             | 2,524                  | 2,392        | -5.2        |
| 33       | Sivas               | 2,610                  | 2,355        | -9.8        |
| 34       | Gümüşhane           | 2,657                  | 2,323        | -12.6       |
| 35       | Adana               | 2,225                  | 2,250        | 1.1         |
| 36       | Ardahan             | 3,008                  | 2,236        | -25.7       |
| 37       | Kütahya             | 2,190                  | 2,235        | 2.1         |
| 38       | İçel (Mersin)       | 2,212                  | 2,214        | 0.1         |
| 39       | Çorum               | 2,443                  | 2,200        | -9.9        |
| 40       | Afyonkarahisar      | 2,348                  | 2,187        | -6.9        |
| 41       | Sinop               | 2,320                  | 2,081        | -10.3       |
| 42       | Çankırı             | 2,154                  | 2,069        | -3.9        |
| 43       | Giresun             | 2,282                  | 2,058        | -9.8        |
| 44       | Samsun              | 2,078                  | 2,055        | -1.1        |
| 45       | Kayseri             | 2,112                  | 2,054        | -2.7        |
| 46       | Düzce               | 2,132                  | 2,029        | -4.8        |
| 47       | Kırıkkale           | 2,180                  | 2,020        | -7.3        |
| 48       | Kastamonu           | 2,218                  | 2,002        | -9.7        |
| 49       | Amasya              | 2,237                  | 1,985        | -11.3       |
| 50       | Erzincan            | 2,045                  | 1,937        | -5.3        |
| 51       | Manisa              | 2,039                  | 1,919        | -5.9        |
| 52       | Uşak                | 2,127                  | 1,914        | -10.0       |
| 53       | Bartın              | 2,244                  | 1,895        | -15.5       |
| 54       | Burdur              | 1,972                  | 1,881        | -4.6        |
| 55       | Sakarya (Adapazarı) | 1,844                  | 1,872        | 1.5         |
| 56       | Trabzon             | 1,902                  | 1,871        | -1.6        |
| 57       | Denizli             | 1,910                  | 1,869        | -2.2        |
| 58       | Tunceli             | 1,757                  | 1,854        | 5.6         |
| 59       | Zonguldak           | 1,868                  | 1,848        | -1.1        |
| 60       | Nevşehir            | 1,759                  | 1,763        | 0.2         |
| 61       | Bilecik             | 1,685                  | 1,722        | 2.2         |
| 62       | Rize                | 1,629                  | 1,672        | 2.6         |
| 63       | Isparta             | 1,866                  | 1,655        | -11.3       |
| 64       | Bursa               | 1,610                  | 1,601        | -0.5        |
| 65       | Bolu                | 1,645                  | 1,598        | -2.8        |
| 66       | Tekirdağ            | 1,535                  | 1,576        | 2.7         |
| 67       | Karabük             | 1,623                  | 1,542        | -5.0        |
| 68       | Balıkesir           | 1,555                  | 1,531        | -1.5        |
| 69       | Kocaeli (İzmit)     | 1,382                  | 1,509        | 9.2         |
| 70       | Çanakkale           | 1,463                  | 1,448        | -1.0        |
| 71       | Yalova              | 1,395                  | 1,430        | 2.5         |
| 72       | Aydın               | 1,412                  | 1,397        | -1.1        |
| 73       | Kırklareli          | 1,393                  | 1,375        | -1.3        |
| 74       | Ankara              | 1,348                  | 1,370        | 1.6         |
| 75       | Eskişehir           | 1,433                  | 1,370        | -4.4        |
| 76       | İzmir               | 1,339                  | 1,365        | 1.9         |
| 77       | Artvin              | 1,517                  | 1,335        | -12.0       |
| 78       | İstanbul            | 1,306                  | 1,319        | 0.9         |
| 79       | Edirne              | 1,422                  | 1,247        | -12.3       |
| 80       | Antalya             | 1,181                  | 1,201        | 1.7         |
| 81       | Muğla               | 832                    | 850          | 2.1         |
|          | <b>Türkiye</b>      | <b>1,809</b>           | <b>1,793</b> | <b>-0.9</b> |

\* İller 2020yılı ATM başına düşen nüfusa göre sıralanmıştır.

**Tablo 4 İllere Göre Şube Başına Ortalama Nüfus\***

| Sıra No. | İller               | Şube Başına Kişi Sayısı |              | 2015-2020 % Değişme |
|----------|---------------------|-------------------------|--------------|---------------------|
|          |                     | 2015                    | 2020         |                     |
| 1        | Şanlıurfa           | 24,261                  | 25,796       | 6.3                 |
| 2        | Şırnak              | 22,281                  | 25,608       | 14.9                |
| 3        | Van                 | 24,918                  | 23,945       | -3.9                |
| 4        | Batman              | 20,986                  | 22,973       | 9.5                 |
| 5        | Muş                 | 27,249                  | 21,638       | -20.6               |
| 6        | Ağrı                | 20,267                  | 20,594       | 1.6                 |
| 7        | Bingöl              | 20,553                  | 20,126       | -2.1                |
| 8        | Siirt               | 18,844                  | 19,475       | 3.3                 |
| 9        | Mardin              | 15,619                  | 19,425       | 24.4                |
| 10       | Diyarbakır          | 16,880                  | 19,385       | 14.8                |
| 11       | Bitlis              | 15,475                  | 17,550       | 13.4                |
| 12       | Adıyaman            | 14,702                  | 16,644       | 13.2                |
| 13       | Hakkari             | 19,913                  | 16,501       | -17.1               |
| 14       | Kilis               | 10,888                  | 15,866       | 45.7                |
| 15       | Kahramanmaraş       | 14,059                  | 15,371       | 9.3                 |
| 16       | Osmaniye            | 13,151                  | 15,238       | 15.9                |
| 17       | Hatay (Antakya)     | 12,674                  | 14,062       | 11.0                |
| 18       | Elazığ              | 11,044                  | 13,999       | 26.8                |
| 19       | Niğde               | 11,537                  | 13,926       | 20.7                |
| 20       | Malatya             | 11,711                  | 13,899       | 18.7                |
| 21       | Gaziantep           | 11,039                  | 13,644       | 23.6                |
| 22       | İğdir               | 13,745                  | 13,421       | -2.4                |
| 23       | Aksaray             | 11,713                  | 13,219       | 12.9                |
| 24       | Erzurum             | 11,211                  | 11,848       | 5.7                 |
| 25       | Düzce               | 9,241                   | 11,638       | 25.9                |
| 26       | Karaman             | 9,315                   | 11,587       | 24.4                |
| 27       | Ordu                | 10,414                  | 11,364       | 9.1                 |
| 28       | Tokat               | 9,000                   | 11,072       | 23.0                |
| 29       | Yalova              | 8,630                   | 11,042       | 27.9                |
| 30       | Kütahya             | 9,071                   | 10,881       | 20.0                |
| 31       | Kırıkkale           | 9,009                   | 10,719       | 19.0                |
| 32       | Kars                | 11,706                  | 10,553       | -9.9                |
| 33       | Bayburt             | 7,855                   | 10,239       | 30.3                |
| 34       | Samsun              | 9,013                   | 10,196       | 13.1                |
| 35       | Konya               | 8,355                   | 10,181       | 21.9                |
| 36       | Adana               | 8,663                   | 10,174       | 17.4                |
| 37       | İçel (Mersin)       | 8,597                   | 9,888        | 15.0                |
| 38       | Sakarya (Adapazarı) | 8,147                   | 9,566        | 17.4                |
| 39       | Kayseri             | 8,227                   | 9,476        | 15.2                |
| 40       | Bartın              | 8,669                   | 9,475        | 9.3                 |
| 41       | Uşak                | 8,024                   | 9,473        | 18.1                |
| 42       | Zonguldak           | 8,636                   | 9,384        | 8.7                 |
| 43       | Karabük             | 8,172                   | 9,370        | 14.7                |
| 44       | Manisa              | 8,315                   | 9,359        | 12.5                |
| 45       | Sivas               | 8,592                   | 9,351        | 8.8                 |
| 46       | Kırşehir            | 8,675                   | 9,348        | 7.7                 |
| 47       | Kocaeli (İzmit)     | 7,236                   | 9,247        | 27.8                |
| 48       | Erzincan            | 8,256                   | 9,017        | 9.2                 |
| 49       | Çorum               | 8,080                   | 8,985        | 11.2                |
| 50       | Giresun             | 8,206                   | 8,974        | 9.4                 |
| 51       | Tekirdağ            | 7,052                   | 8,934        | 26.7                |
| 52       | Amasya              | 7,492                   | 8,829        | 17.8                |
| 53       | Bursa               | 7,142                   | 8,812        | 23.4                |
| 54       | Bolu                | 7,100                   | 8,745        | 23.2                |
| 55       | Nevşehir            | 6,994                   | 8,713        | 24.6                |
| 56       | Afyonkarahisar      | 7,878                   | 8,470        | 7.5                 |
| 57       | Isparta             | 7,399                   | 8,467        | 14.4                |
| 58       | Yozgat              | 7,767                   | 8,218        | 5.8                 |
| 59       | Balıkesir           | 7,236                   | 8,160        | 12.8                |
| 60       | Eskişehir           | 7,189                   | 8,154        | 13.4                |
| 61       | Trabzon             | 6,741                   | 7,960        | 18.1                |
| 62       | Denizli             | 6,579                   | 7,826        | 19.0                |
| 63       | Kastamonu           | 6,775                   | 7,681        | 13.4                |
| 64       | Rize                | 6,327                   | 7,652        | 21.0                |
| 65       | Aydın               | 6,841                   | 7,511        | 9.8                 |
| 66       | Gümüşhane           | 8,414                   | 7,458        | -11.4               |
| 67       | Burdur              | 6,798                   | 7,419        | 9.1                 |
| 68       | Çanakkale           | 6,260                   | 7,318        | 16.9                |
| 69       | Bilecik             | 7,079                   | 7,291        | 3.0                 |
| 70       | Sinop               | 7,290                   | 7,215        | -1.0                |
| 71       | Edirne              | 6,290                   | 7,154        | 13.7                |
| 72       | Kırklareli          | 6,425                   | 7,093        | 10.4                |
| 73       | Çankırı             | 6,702                   | 6,872        | 2.5                 |
| 74       | İzmir               | 5,324                   | 6,482        | 21.8                |
| 75       | Tunceli             | 6,148                   | 6,419        | 4.4                 |
| 76       | Antalya             | 5,063                   | 6,355        | 25.5                |
| 77       | Ankara              | 4,876                   | 6,096        | 25.0                |
| 78       | Ardahan             | 7,636                   | 6,010        | -21.3               |
| 79       | İstanbul            | 4,753                   | 5,952        | 25.2                |
| 80       | Muğla               | 4,886                   | 5,560        | 13.8                |
| 81       | Artvin              | 4,952                   | 5,136        | 3.7                 |
|          | <b>Türkiye</b>      | <b>7,085</b>            | <b>8,473</b> | <b>19.6</b>         |

\* İller 2020 yılı şube başına düşen nüfusa göre sıralanmıştır.

Tablo 5 İllere Göre Mevduat Dağılımı\*

| Sıra No. | İller               | Mevduat (Milyon TL) |                  | 2015-2020 % Değişme | % Dağılım    | Kümülatif % Dağılım |
|----------|---------------------|---------------------|------------------|---------------------|--------------|---------------------|
|          |                     | 2015                | 2020             |                     |              |                     |
| 1        | İstanbul            | 573,041             | 1,504,018        | 162.5               | 46.3         | 46.3                |
| 2        | Ankara              | 176,017             | 472,851          | 168.6               | 14.6         | 60.9                |
| 3        | İzmir               | 66,413              | 187,861          | 182.9               | 5.8          | 66.6                |
| 4        | Antalya             | 31,279              | 91,054           | 191.1               | 2.8          | 69.4                |
| 5        | Bursa               | 28,980              | 85,423           | 194.8               | 2.6          | 72.1                |
| 6        | Kocaeli (İzmit)     | 18,481              | 58,254           | 215.2               | 1.8          | 73.9                |
| 7        | Adana               | 17,993              | 50,432           | 180.3               | 1.6          | 75.4                |
| 8        | Muğla               | 14,049              | 42,342           | 201.4               | 1.3          | 76.7                |
| 9        | Çel (Mersin)        | 13,233              | 41,565           | 214.1               | 1.3          | 78.0                |
| 10       | Gaziantep           | 9,198               | 40,212           | 337.2               | 1.2          | 79.2                |
| 11       | Konya               | 12,222              | 39,021           | 219.3               | 1.2          | 80.4                |
| 12       | Kayseri             | 10,991              | 36,770           | 234.5               | 1.1          | 81.6                |
| 13       | Denizli             | 11,112              | 32,986           | 196.8               | 1.0          | 82.6                |
| 14       | Balıkesir           | 10,715              | 31,836           | 197.1               | 1.0          | 83.6                |
| 15       | Aydın               | 10,287              | 31,337           | 204.6               | 1.0          | 84.5                |
| 16       | Hatay (Antakya)     | 9,739               | 29,716           | 205.1               | 0.9          | 85.4                |
| 17       | Eskişehir           | 8,583               | 24,831           | 189.3               | 0.8          | 86.2                |
| 18       | Tekirdağ            | 7,699               | 24,730           | 221.2               | 0.8          | 87.0                |
| 19       | Manisa              | 7,413               | 24,445           | 229.8               | 0.8          | 87.7                |
| 20       | Samsun              | 7,867               | 23,542           | 199.2               | 0.7          | 88.5                |
| 21       | Trabzon             | 6,434               | 18,767           | 191.7               | 0.6          | 89.0                |
| 22       | Sakarya (Adapazarı) | 5,199               | 16,427           | 215.9               | 0.5          | 89.5                |
| 23       | Zonguldak           | 5,958               | 15,114           | 153.7               | 0.5          | 90.0                |
| 24       | Afyonkarahisar      | 4,208               | 12,741           | 202.8               | 0.4          | 90.4                |
| 25       | Kahramanmaraş       | 3,784               | 12,546           | 231.5               | 0.4          | 90.8                |
| 26       | Diyarbakır          | 3,559               | 12,296           | 245.5               | 0.4          | 91.2                |
| 27       | Çanakkale           | 3,928               | 11,836           | 201.3               | 0.4          | 91.5                |
| 28       | Edirne              | 4,013               | 11,127           | 177.3               | 0.3          | 91.9                |
| 29       | Uşak                | 3,801               | 10,951           | 188.2               | 0.3          | 92.2                |
| 30       | Malatya             | 3,555               | 10,779           | 203.2               | 0.3          | 92.5                |
| 31       | Sivas               | 3,683               | 10,498           | 185.1               | 0.3          | 92.9                |
| 32       | Ordu                | 3,331               | 10,419           | 212.8               | 0.3          | 93.2                |
| 33       | İsparta             | 3,299               | 9,774            | 196.2               | 0.3          | 93.5                |
| 34       | Aksaray             | 3,049               | 9,356            | 206.9               | 0.3          | 93.8                |
| 35       | Giresun             | 2,760               | 9,246            | 235.0               | 0.3          | 94.1                |
| 36       | Kırklareli          | 3,395               | 8,714            | 156.7               | 0.3          | 94.3                |
| 37       | Elazığ              | 2,699               | 8,694            | 222.1               | 0.3          | 94.6                |
| 38       | Çorum               | 2,940               | 8,318            | 183.0               | 0.3          | 94.8                |
| 39       | Şanlıurfa           | 2,393               | 8,139            | 240.2               | 0.3          | 95.1                |
| 40       | Kütahya             | 2,724               | 7,905            | 190.2               | 0.2          | 95.3                |
| 41       | Nevşehir            | 2,434               | 7,314            | 200.5               | 0.2          | 95.6                |
| 42       | Yozgat              | 2,203               | 7,159            | 225.0               | 0.2          | 95.8                |
| 43       | Yalova              | 2,251               | 6,296            | 179.7               | 0.2          | 96.0                |
| 44       | Tokat               | 1,963               | 5,747            | 192.7               | 0.2          | 96.2                |
| 45       | Erzurum             | 2,289               | 5,718            | 149.8               | 0.2          | 96.3                |
| 46       | Rize                | 1,842               | 5,553            | 201.4               | 0.2          | 96.5                |
| 47       | Kırşehir            | 1,831               | 5,496            | 200.1               | 0.2          | 96.7                |
| 48       | Bolu                | 1,682               | 5,348            | 217.9               | 0.2          | 96.8                |
| 49       | Burdur              | 1,861               | 5,339            | 186.9               | 0.2          | 97.0                |
| 50       | Karabük             | 1,557               | 5,305            | 240.6               | 0.2          | 97.2                |
| 51       | Karaman             | 1,760               | 5,212            | 196.0               | 0.2          | 97.3                |
| 52       | Kastamonu           | 1,890               | 5,181            | 174.1               | 0.2          | 97.5                |
| 53       | Adıyaman            | 1,395               | 4,890            | 250.5               | 0.2          | 97.6                |
| 54       | Van                 | 1,619               | 4,835            | 198.7               | 0.1          | 97.8                |
| 55       | Düzce               | 1,532               | 4,621            | 201.5               | 0.1          | 97.9                |
| 56       | Amasya              | 1,538               | 4,412            | 186.9               | 0.1          | 98.1                |
| 57       | Niğde               | 1,508               | 4,371            | 189.9               | 0.1          | 98.2                |
| 58       | Mardin              | 1,458               | 4,365            | 199.4               | 0.1          | 98.3                |
| 59       | Osmaniye            | 1,340               | 4,172            | 211.2               | 0.1          | 98.5                |
| 60       | Bartın              | 1,479               | 4,132            | 179.3               | 0.1          | 98.6                |
| 61       | Sinop               | 1,384               | 3,995            | 188.7               | 0.1          | 98.7                |
| 62       | Erzincan            | 1,363               | 3,713            | 172.3               | 0.1          | 98.8                |
| 63       | Bilecik             | 1,030               | 3,323            | 222.7               | 0.1          | 98.9                |
| 64       | Batman              | 1,169               | 3,224            | 175.9               | 0.1          | 99.0                |
| 65       | Kırıkkale           | 1,093               | 3,088            | 182.6               | 0.1          | 99.1                |
| 66       | Artvin              | 1,041               | 2,872            | 175.8               | 0.1          | 99.2                |
| 67       | Çankırı             | 814                 | 2,488            | 205.6               | 0.1          | 99.3                |
| 68       | Kars                | 908                 | 2,424            | 166.9               | 0.1          | 99.4                |
| 69       | Tunceli             | 856                 | 2,387            | 178.8               | 0.1          | 99.4                |
| 70       | İğdır               | 684                 | 2,127            | 210.8               | 0.1          | 99.5                |
| 71       | Bingöl              | 648                 | 2,115            | 226.4               | 0.1          | 99.6                |
| 72       | Şırnak              | 941                 | 2,050            | 117.9               | 0.1          | 99.6                |
| 73       | Ağrı                | 863                 | 2,003            | 132.1               | 0.1          | 99.7                |
| 74       | Muş                 | 651                 | 1,801            | 176.9               | 0.1          | 99.7                |
| 75       | Gümüşhane           | 504                 | 1,525            | 202.3               | 0.0          | 99.8                |
| 76       | Siirt               | 715                 | 1,506            | 110.6               | 0.0          | 99.8                |
| 77       | Bitlis              | 526                 | 1,447            | 175.2               | 0.0          | 99.9                |
| 78       | Hakkari             | 677                 | 1,309            | 93.5                | 0.0          | 99.9                |
| 79       | Kilis               | 398                 | 913              | 129.3               | 0.0          | 99.9                |
| 80       | Ardahan             | 352                 | 864              | 145.6               | 0.0          | 100.0               |
| 81       | Bayburt             | 380                 | 806              | 112.3               | 0.0          | 100.0               |
|          | <b>Türkiye</b>      | <b>1,172,456</b>    | <b>3,248,318</b> | <b>177.1</b>        | <b>100.0</b> | <b>-</b>            |

\* İller 2020 yılı mevduat hacmine göre sıralanmıştır.

Tablo 6 İllere Göre Kredi Dağılımı\*

| Sıra No. | İller               | Kredi (Milyon TL) |                  | 2015-2020 % Değişme | % Dağılım    | Kümülatif % Dağılım |
|----------|---------------------|-------------------|------------------|---------------------|--------------|---------------------|
|          |                     | 2015              | 2020             |                     |              |                     |
| 1        | İstanbul            | 588,135           | 1,330,750        | 126.3               | 41.0         | 41.0                |
| 2        | Ankara              | 168,242           | 424,251          | 152.2               | 13.1         | 54.1                |
| 3        | İzmir               | 75,964            | 182,213          | 139.9               | 5.6          | 59.7                |
| 4        | Antalya             | 50,753            | 138,295          | 172.5               | 4.3          | 63.9                |
| 5        | Bursa               | 42,244            | 91,036           | 115.5               | 2.8          | 66.7                |
| 6        | Gaziantep           | 32,827            | 76,740           | 133.8               | 2.4          | 69.1                |
| 7        | Kocaeli (İzmit)     | 29,631            | 64,998           | 119.4               | 2.0          | 71.1                |
| 8        | Denizli             | 22,095            | 62,322           | 182.1               | 1.9          | 73.0                |
| 9        | Konya               | 26,238            | 60,353           | 130.0               | 1.9          | 74.9                |
| 10       | Adana               | 27,923            | 55,454           | 98.6                | 1.7          | 76.6                |
| 11       | İçel (Mersin)       | 18,653            | 39,189           | 110.1               | 1.2          | 77.8                |
| 12       | Hatay (Antakya)     | 15,785            | 35,598           | 125.5               | 1.1          | 78.9                |
| 13       | Manisa              | 13,485            | 33,220           | 146.3               | 1.0          | 79.9                |
| 14       | Kayseri             | 15,794            | 32,319           | 104.6               | 1.0          | 80.9                |
| 15       | Muğla               | 12,655            | 32,051           | 153.3               | 1.0          | 81.9                |
| 16       | Balıkesir           | 11,990            | 28,662           | 139.1               | 0.9          | 82.8                |
| 17       | Tekirdağ            | 10,828            | 27,271           | 151.8               | 0.8          | 83.6                |
| 18       | Aydın               | 11,495            | 26,893           | 133.9               | 0.8          | 84.5                |
| 19       | Samsun              | 11,283            | 25,384           | 125.0               | 0.8          | 85.2                |
| 20       | Kahramanmaraş       | 9,932             | 23,861           | 140.2               | 0.7          | 86.0                |
| 21       | Eskişehir           | 10,589            | 22,544           | 112.9               | 0.7          | 86.7                |
| 22       | Sakarya (Adapazarı) | 8,713             | 19,644           | 125.5               | 0.6          | 87.3                |
| 23       | Trabzon             | 7,539             | 19,628           | 160.3               | 0.6          | 87.9                |
| 24       | Diyarbakır          | 8,247             | 19,297           | 134.0               | 0.6          | 88.5                |
| 25       | Erzurum             | 5,736             | 17,166           | 199.3               | 0.5          | 89.0                |
| 26       | Şanlıurfa           | 7,688             | 16,140           | 109.9               | 0.5          | 89.5                |
| 27       | Giresun             | 3,115             | 13,801           | 343.1               | 0.4          | 89.9                |
| 28       | Afyonkarahisar      | 5,533             | 12,165           | 119.9               | 0.4          | 90.3                |
| 29       | Çanakkale           | 4,937             | 11,967           | 142.4               | 0.4          | 90.7                |
| 30       | Ordu                | 4,649             | 11,856           | 155.0               | 0.4          | 91.0                |
| 31       | Çorum               | 4,937             | 11,614           | 135.2               | 0.4          | 91.4                |
| 32       | Elazığ              | 3,869             | 11,209           | 189.7               | 0.3          | 91.7                |
| 33       | Malatya             | 4,985             | 10,763           | 115.9               | 0.3          | 92.1                |
| 34       | Sivas               | 4,614             | 9,937            | 115.4               | 0.3          | 92.4                |
| 35       | Edirne              | 4,662             | 9,856            | 111.4               | 0.3          | 92.7                |
| 36       | Van                 | 4,244             | 9,540            | 124.8               | 0.3          | 93.0                |
| 37       | Zonguldak           | 4,483             | 9,532            | 112.6               | 0.3          | 93.3                |
| 38       | Rize                | 3,196             | 9,055            | 183.4               | 0.3          | 93.6                |
| 39       | Kütahya             | 3,802             | 8,572            | 125.5               | 0.3          | 93.8                |
| 40       | Tokat               | 3,821             | 8,240            | 115.6               | 0.3          | 94.1                |
| 41       | Uşak                | 3,580             | 8,015            | 123.9               | 0.2          | 94.3                |
| 42       | Kırklareli          | 3,721             | 7,966            | 114.1               | 0.2          | 94.6                |
| 43       | Mardin              | 3,683             | 7,840            | 112.8               | 0.2          | 94.8                |
| 44       | Adıyaman            | 3,116             | 7,488            | 140.3               | 0.2          | 95.0                |
| 45       | Isparta             | 3,264             | 7,439            | 127.9               | 0.2          | 95.3                |
| 46       | Osmaniye            | 3,108             | 7,147            | 129.9               | 0.2          | 95.5                |
| 47       | Yozgat              | 2,771             | 6,947            | 150.7               | 0.2          | 95.7                |
| 48       | Aksaray             | 2,371             | 6,664            | 181.1               | 0.2          | 95.9                |
| 49       | Amasya              | 2,932             | 6,636            | 126.4               | 0.2          | 96.1                |
| 50       | Düzce               | 2,785             | 6,524            | 134.2               | 0.2          | 96.3                |
| 51       | Kastamonu           | 2,838             | 6,215            | 119.0               | 0.2          | 96.5                |
| 52       | Bolu                | 2,906             | 6,208            | 113.6               | 0.2          | 96.7                |
| 53       | Karabük             | 2,858             | 6,154            | 115.3               | 0.2          | 96.9                |
| 54       | Yalova              | 2,118             | 6,020            | 184.2               | 0.2          | 97.1                |
| 55       | Niğde               | 2,420             | 5,731            | 136.8               | 0.2          | 97.2                |
| 56       | Kırşehir            | 2,131             | 5,697            | 167.3               | 0.2          | 97.4                |
| 57       | Nevşehir            | 2,578             | 5,653            | 119.3               | 0.2          | 97.6                |
| 58       | Karaman             | 2,207             | 5,294            | 139.9               | 0.2          | 97.8                |
| 59       | Burdur              | 2,216             | 5,293            | 138.8               | 0.2          | 97.9                |
| 60       | Bilecik             | 2,133             | 5,154            | 141.6               | 0.2          | 98.1                |
| 61       | Batman              | 1,950             | 4,454            | 128.4               | 0.1          | 98.2                |
| 62       | Kırıkkale           | 2,002             | 4,267            | 113.2               | 0.1          | 98.3                |
| 63       | Ağrı                | 1,449             | 4,022            | 177.6               | 0.1          | 98.5                |
| 64       | Çankırı             | 1,468             | 3,966            | 170.1               | 0.1          | 98.6                |
| 65       | Kars                | 1,647             | 3,693            | 124.3               | 0.1          | 98.7                |
| 66       | Bingöl              | 808               | 3,654            | 352.2               | 0.1          | 98.8                |
| 67       | Artvin              | 1,431             | 3,579            | 150.2               | 0.1          | 98.9                |
| 68       | Sinop               | 1,463             | 3,551            | 142.7               | 0.1          | 99.0                |
| 69       | Şirnak              | 1,155             | 3,358            | 190.8               | 0.1          | 99.1                |
| 70       | Erzincan            | 1,332             | 3,203            | 140.5               | 0.1          | 99.2                |
| 71       | Siirt               | 894               | 3,145            | 251.7               | 0.1          | 99.3                |
| 72       | Bartın              | 1,316             | 3,055            | 132.1               | 0.1          | 99.4                |
| 73       | Bitlis              | 1,262             | 2,971            | 135.4               | 0.1          | 99.5                |
| 74       | Muş                 | 950               | 2,635            | 177.2               | 0.1          | 99.6                |
| 75       | İğdır               | 1,104             | 2,579            | 133.6               | 0.1          | 99.7                |
| 76       | Hakkari             | 597               | 2,421            | 305.8               | 0.1          | 99.8                |
| 77       | Gümüşhane           | 760               | 2,335            | 207.1               | 0.1          | 99.8                |
| 78       | Ardahan             | 665               | 1,756            | 164.1               | 0.1          | 99.9                |
| 79       | Tunceli             | 569               | 1,496            | 162.7               | 0.0          | 99.9                |
| 80       | Kilis               | 647               | 1,359            | 110.1               | 0.0          | 100.0               |
| 81       | Bayburt             | 413               | 953              | 130.5               | 0.0          | 100.0               |
|          | <b>Türkiye</b>      | <b>1,384,932</b>  | <b>3,245,923</b> | <b>134.4</b>        | <b>100.0</b> | <b>-</b>            |

\* İller 2020 yılı kredi hacmine göre sıralanmıştır.

\* "Takipteki Krediler" ve "Özel Karşılıklar" hariç krediler.

**Tablo 7 İllere Göre Nüfus Başına Ortalama Mevduat\***

| Sıra No. | İller               | Kişi Başına Mevduat (TL) |               | 2015-2020 % Değişme |
|----------|---------------------|--------------------------|---------------|---------------------|
|          |                     | 2015                     | 2020          |                     |
| 1        | İstanbul            | 39,096                   | 97,269        | 148.8               |
| 2        | Ankara              | 33,396                   | 83,494        | 150.0               |
| 3        | İzmir               | 15,932                   | 42,747        | 168.3               |
| 4        | Muğla               | 15,458                   | 42,309        | 173.7               |
| 5        | Antalya             | 13,668                   | 35,731        | 161.4               |
| 6        | Denizli             | 11,185                   | 31,689        | 183.3               |
| 7        | Uşak                | 10,765                   | 29,644        | 175.4               |
| 8        | Kocaeli (İzmit)     | 10,382                   | 29,167        | 180.9               |
| 9        | Tunceli             | 9,943                    | 28,600        | 187.6               |
| 10       | Aydın               | 9,765                    | 28,002        | 186.8               |
| 11       | Eskişehir           | 10,382                   | 27,937        | 169.1               |
| 12       | Bursa               | 10,195                   | 27,540        | 170.1               |
| 13       | Edirne              | 9,969                    | 27,287        | 173.7               |
| 14       | Kayseri             | 8,196                    | 25,868        | 215.6               |
| 15       | Balıkesir           | 9,030                    | 25,668        | 184.3               |
| 16       | Zonguldak           | 9,999                    | 25,565        | 155.7               |
| 17       | Kırklareli          | 9,785                    | 24,088        | 146.2               |
| 18       | Nevşehir            | 8,486                    | 23,982        | 182.6               |
| 19       | Trabzon             | 8,373                    | 23,115        | 176.1               |
| 20       | Tekirdağ            | 8,209                    | 22,875        | 178.7               |
| 21       | Yalova              | 9,659                    | 22,806        | 136.1               |
| 22       | Kırşehir            | 8,119                    | 22,613        | 178.5               |
| 23       | Adana               | 8,242                    | 22,328        | 170.9               |
| 24       | İçel (Mersin)       | 7,582                    | 22,242        | 193.3               |
| 25       | Isparta             | 7,823                    | 22,199        | 183.8               |
| 26       | Aksaray             | 7,888                    | 22,118        | 180.4               |
| 27       | Çanakkale           | 7,652                    | 21,856        | 185.6               |
| 28       | Karabük             | 6,572                    | 21,776        | 231.3               |
| 29       | Bartın              | 7,758                    | 20,764        | 167.7               |
| 30       | Giresun             | 6,468                    | 20,605        | 218.6               |
| 31       | Karaman             | 7,269                    | 20,444        | 181.3               |
| 32       | Burdur              | 7,205                    | 19,991        | 177.5               |
| 33       | Gaziantep           | 4,761                    | 19,138        | 301.9               |
| 34       | Sinop               | 6,779                    | 18,454        | 172.2               |
| 35       | Hatay (Antakya)     | 6,351                    | 17,909        | 182.0               |
| 36       | Samsun              | 6,147                    | 17,360        | 182.4               |
| 37       | Konya               | 5,736                    | 17,342        | 202.3               |
| 38       | Afyonkarahisar      | 5,935                    | 17,290        | 191.3               |
| 39       | Yozgat              | 5,252                    | 17,082        | 225.3               |
| 40       | Bolu                | 5,779                    | 16,990        | 194.0               |
| 41       | Artvin              | 6,185                    | 16,944        | 173.9               |
| 42       | Manisa              | 5,370                    | 16,851        | 213.8               |
| 43       | Sivas               | 5,953                    | 16,509        | 177.3               |
| 44       | Rize                | 5,600                    | 16,124        | 187.9               |
| 45       | Erzincan            | 6,116                    | 15,839        | 159.0               |
| 46       | Sakarya (Adapazarı) | 5,455                    | 15,755        | 188.8               |
| 47       | Çorum               | 5,598                    | 15,691        | 180.3               |
| 48       | Bilecik             | 4,849                    | 15,194        | 213.3               |
| 49       | Elazığ              | 4,700                    | 14,787        | 214.6               |
| 50       | Kastamonu           | 5,072                    | 13,764        | 171.4               |
| 51       | Kütahya             | 4,767                    | 13,707        | 187.5               |
| 52       | Ordu                | 4,569                    | 13,684        | 199.5               |
| 53       | Malatya             | 4,600                    | 13,371        | 190.7               |
| 54       | Amasya              | 4,774                    | 13,151        | 175.5               |
| 55       | Çankırı             | 4,500                    | 12,931        | 187.4               |
| 56       | Niğde               | 4,357                    | 12,073        | 177.1               |
| 57       | Düzce               | 4,252                    | 11,678        | 174.7               |
| 58       | Kırıkkale           | 4,043                    | 11,080        | 174.1               |
| 59       | Gümüşhane           | 3,330                    | 10,760        | 223.1               |
| 60       | Kahramanmaraş       | 3,451                    | 10,740        | 211.2               |
| 61       | İğdır               | 3,556                    | 10,566        | 197.1               |
| 62       | Bayburt             | 4,835                    | 9,842         | 103.6               |
| 63       | Tokat               | 3,305                    | 9,612         | 190.8               |
| 64       | Ardahan             | 3,546                    | 8,990         | 153.5               |
| 65       | Kars                | 3,102                    | 8,506         | 174.2               |
| 66       | Adıyaman            | 2,315                    | 7,732         | 234.0               |
| 67       | Osmaniye            | 2,614                    | 7,605         | 191.0               |
| 68       | Erzurum             | 3,003                    | 7,541         | 151.1               |
| 69       | Bingöl              | 2,425                    | 7,506         | 209.5               |
| 70       | Diyarbakır          | 2,152                    | 6,895         | 220.4               |
| 71       | Kilis               | 3,049                    | 6,397         | 109.8               |
| 72       | Batman              | 2,063                    | 5,198         | 152.0               |
| 73       | Mardin              | 1,830                    | 5,107         | 179.0               |
| 74       | Hakkari             | 2,427                    | 4,668         | 92.3                |
| 75       | Siirt               | 2,232                    | 4,549         | 103.8               |
| 76       | Muş                 | 1,592                    | 4,382         | 175.3               |
| 77       | Van                 | 1,477                    | 4,207         | 184.9               |
| 78       | Bitlis              | 1,544                    | 4,122         | 167.0               |
| 79       | Şanlıurfa           | 1,264                    | 3,848         | 204.3               |
| 80       | Şırnak              | 1,919                    | 3,812         | 98.6                |
| 81       | Ağrı                | 1,577                    | 3,740         | 137.2               |
|          | <b>Türkiye</b>      | <b>14,890</b>            | <b>38,849</b> | <b>160.9</b>        |

\* İller 2020 yılı nüfus başına mevduat hacmine göre sıralanmıştır.

**Tablo 8 İllere Göre Nüfus Başına Ortalama Kredi\***

| Sıra No. | İller               | Kişi Başına Kredi (TL) |               | 2015-2020 % Değişme |
|----------|---------------------|------------------------|---------------|---------------------|
|          |                     | 2015                   | 2020          |                     |
| 1        | İstanbul            | 40,125                 | 86,063        | 114.5               |
| 2        | Ankara              | 31,921                 | 74,912        | 134.7               |
| 3        | Denizli             | 22,241                 | 59,873        | 169.2               |
| 4        | Antalya             | 22,178                 | 54,269        | 144.7               |
| 5        | İzmir               | 18,224                 | 41,462        | 127.5               |
| 6        | Gaziantep           | 16,992                 | 36,523        | 114.9               |
| 7        | Kocaeli (İzmit)     | 16,646                 | 32,544        | 95.5                |
| 8        | Muğla               | 13,924                 | 32,026        | 130.0               |
| 9        | Giresun             | 7,300                  | 30,756        | 321.3               |
| 10       | Bursa               | 14,861                 | 29,349        | 97.5                |
| 11       | Konya               | 12,315                 | 26,823        | 117.8               |
| 12       | Rize                | 9,714                  | 26,296        | 170.7               |
| 13       | Eskişehir           | 12,809                 | 25,364        | 98.0                |
| 14       | Karabük             | 12,061                 | 25,262        | 109.4               |
| 15       | Tekirdağ            | 11,545                 | 25,226        | 118.5               |
| 16       | Adana               | 12,790                 | 24,551        | 92.0                |
| 17       | Trabzon             | 9,812                  | 24,175        | 146.4               |
| 18       | Edirne              | 11,581                 | 24,171        | 108.7               |
| 19       | Aydın               | 10,912                 | 24,031        | 120.2               |
| 20       | Bilecik             | 10,046                 | 23,565        | 134.6               |
| 21       | Kırşehir            | 9,449                  | 23,439        | 148.1               |
| 22       | Balıkesir           | 10,103                 | 23,109        | 128.7               |
| 23       | Manisa              | 9,769                  | 22,901        | 134.4               |
| 24       | Kayseri             | 11,777                 | 22,737        | 93.1                |
| 25       | Erzurum             | 7,524                  | 22,638        | 200.9               |
| 26       | Çanakkale           | 9,618                  | 22,097        | 129.7               |
| 27       | Kırklareli          | 10,723                 | 22,020        | 105.4               |
| 28       | Çorum               | 9,401                  | 21,909        | 133.0               |
| 29       | Yalova              | 9,090                  | 21,808        | 139.9               |
| 30       | Uşak                | 10,140                 | 21,695        | 114.0               |
| 31       | Hatay (Antakya)     | 10,294                 | 21,453        | 108.4               |
| 32       | Artvin              | 8,497                  | 21,113        | 148.5               |
| 33       | İçel (Mersin)       | 10,688                 | 20,971        | 96.2                |
| 34       | Karaman             | 9,113                  | 20,769        | 127.9               |
| 35       | Çankırı             | 8,115                  | 20,612        | 154.0               |
| 36       | Kahramanmaraş       | 9,057                  | 20,426        | 125.5               |
| 37       | Burdur              | 8,579                  | 19,819        | 131.0               |
| 38       | Amasya              | 9,100                  | 19,781        | 117.4               |
| 39       | Bolu                | 9,984                  | 19,720        | 97.5                |
| 40       | Elazığ              | 6,737                  | 19,064        | 183.0               |
| 41       | Sakarya (Adapazarı) | 9,141                  | 18,841        | 106.1               |
| 42       | Samsun              | 8,815                  | 18,719        | 112.3               |
| 43       | Nevşehir            | 8,989                  | 18,537        | 106.2               |
| 44       | Ardahan             | 6,695                  | 18,256        | 172.7               |
| 45       | Tunceli             | 6,614                  | 17,925        | 171.0               |
| 46       | Isparta             | 7,739                  | 16,896        | 118.3               |
| 47       | Yozgat              | 6,607                  | 16,576        | 150.9               |
| 48       | Kastamonu           | 7,617                  | 16,511        | 116.8               |
| 49       | Afyonkarahisar      | 7,803                  | 16,508        | 111.6               |
| 50       | Düzce               | 7,728                  | 16,489        | 113.4               |
| 51       | Gümüşhane           | 5,020                  | 16,476        | 228.2               |
| 52       | Sinop               | 7,166                  | 16,405        | 128.9               |
| 53       | Zonguldak           | 7,523                  | 16,124        | 114.3               |
| 54       | Niğde               | 6,992                  | 15,828        | 126.4               |
| 55       | Aksaray             | 6,134                  | 15,753        | 156.8               |
| 56       | Sivas               | 7,458                  | 15,627        | 109.5               |
| 57       | Ordu                | 6,378                  | 15,571        | 144.1               |
| 58       | Bartın              | 6,902                  | 15,355        | 122.5               |
| 59       | Kırıkkale           | 7,406                  | 15,311        | 106.7               |
| 60       | Kütahya             | 6,653                  | 14,865        | 123.4               |
| 61       | Tokat               | 6,433                  | 13,782        | 114.2               |
| 62       | Erzincan            | 5,975                  | 13,664        | 128.7               |
| 63       | Malatya             | 6,450                  | 13,351        | 107.0               |
| 64       | Osmaniye            | 6,061                  | 13,029        | 115.0               |
| 65       | Bingöl              | 3,025                  | 12,969        | 328.7               |
| 66       | Kars                | 5,626                  | 12,960        | 130.4               |
| 67       | İğdir               | 5,738                  | 12,812        | 123.3               |
| 68       | Adıyaman            | 5,170                  | 11,840        | 129.0               |
| 69       | Bayburt             | 5,262                  | 11,630        | 121.0               |
| 70       | Diyarbakır          | 4,985                  | 10,820        | 117.0               |
| 71       | Kilis               | 4,949                  | 9,516         | 92.3                |
| 72       | Siirt               | 2,792                  | 9,500         | 240.3               |
| 73       | Mardin              | 4,624                  | 9,172         | 98.4                |
| 74       | Hakkari             | 2,140                  | 8,632         | 303.3               |
| 75       | Bitlis              | 3,707                  | 8,463         | 128.3               |
| 76       | Van                 | 3,871                  | 8,300         | 114.4               |
| 77       | Şanlıurfa           | 4,063                  | 7,630         | 87.8                |
| 78       | Ağrı                | 2,647                  | 7,512         | 183.8               |
| 79       | Batman              | 3,442                  | 7,181         | 108.6               |
| 80       | Muş                 | 2,325                  | 6,408         | 175.6               |
| 81       | Şırnak              | 2,356                  | 6,244         | 165.0               |
|          | <b>Türkiye</b>      | <b>17,588</b>          | <b>38,820</b> | <b>120.7</b>        |

\* İller 2020 yılı nüfus başına kredi hacmine göre sıralanmıştır.

**Tablo 9 İllere Göre Şube Başına Ortalama Mevduat\***

| Sıra No. | İller               | Şube Başına Mevduat (Milyon TL) |            | 2015-2020 % Değişme |
|----------|---------------------|---------------------------------|------------|---------------------|
|          |                     | 2015                            | 2020       |                     |
| 1        | İstanbul            | 186                             | 579        | 211.6               |
| 2        | Ankara              | 163                             | 509        | 212.6               |
| 3        | Aksaray             | 92                              | 292        | 216.5               |
| 4        | Uşak                | 86                              | 281        | 225.1               |
| 5        | İzmir               | 85                              | 277        | 226.7               |
| 6        | Kocaeli (İzmit)     | 75                              | 270        | 259.0               |
| 7        | Gaziantep           | 53                              | 261        | 396.8               |
| 8        | Hatay (Antakya)     | 80                              | 252        | 212.9               |
| 9        | Yalova              | 83                              | 252        | 202.1               |
| 10       | Denizli             | 74                              | 248        | 237.0               |
| 11       | Kayseri             | 67                              | 245        | 263.5               |
| 12       | Bursa               | 73                              | 243        | 233.3               |
| 13       | Zonguldak           | 86                              | 240        | 177.8               |
| 14       | Karaman             | 68                              | 237        | 249.9               |
| 15       | Muğla               | 76                              | 235        | 211.4               |
| 16       | Eskişehir           | 75                              | 228        | 205.2               |
| 17       | Adana               | 71                              | 227        | 218.2               |
| 18       | Antalya             | 69                              | 227        | 228.1               |
| 19       | İçel (Mersin)       | 65                              | 220        | 237.4               |
| 20       | Kırşehir            | 70                              | 211        | 200.1               |
| 21       | Aydın               | 67                              | 210        | 214.8               |
| 22       | Balıkesir           | 65                              | 209        | 220.6               |
| 23       | Nevşehir            | 59                              | 209        | 252.0               |
| 24       | Elazığ              | 52                              | 207        | 298.8               |
| 25       | Tekirdağ            | 58                              | 204        | 253.0               |
| 26       | Karabük             | 54                              | 204        | 279.9               |
| 27       | Bartın              | 67                              | 197        | 192.6               |
| 28       | Edirne              | 63                              | 195        | 211.3               |
| 29       | İsparta             | 58                              | 188        | 224.7               |
| 30       | Malatya             | 54                              | 186        | 245.0               |
| 31       | Giresun             | 53                              | 185        | 248.4               |
| 32       | Trabzon             | 56                              | 184        | 226.0               |
| 33       | Tunceli             | 61                              | 184        | 200.3               |
| 34       | Samsun              | 55                              | 177        | 219.5               |
| 35       | Konya               | 48                              | 177        | 268.4               |
| 36       | Kırklareli          | 63                              | 171        | 171.8               |
| 37       | Niğde               | 50                              | 168        | 234.5               |
| 38       | Kahramanmaraş       | 49                              | 165        | 240.3               |
| 39       | Çanakkale           | 48                              | 160        | 233.9               |
| 40       | Manisa              | 45                              | 158        | 253.2               |
| 41       | Ordu                | 48                              | 156        | 226.8               |
| 42       | Sivas               | 51                              | 154        | 201.8               |
| 43       | Bingöl              | 50                              | 151        | 203.1               |
| 44       | Sakarya (Adapazarı) | 44                              | 151        | 239.1               |
| 45       | Kütahya             | 43                              | 149        | 244.9               |
| 46       | Bolu                | 41                              | 149        | 262.1               |
| 47       | Burdur              | 49                              | 148        | 202.8               |
| 48       | Afyonkarahisar      | 47                              | 146        | 213.2               |
| 49       | Erzincan            | 50                              | 143        | 182.8               |
| 50       | İğdir               | 49                              | 142        | 190.1               |
| 51       | Çorum               | 45                              | 141        | 211.7               |
| 52       | Yozgat              | 41                              | 140        | 244.1               |
| 53       | Düzce               | 39                              | 136        | 245.9               |
| 54       | Diyarbakır          | 36                              | 134        | 268.0               |
| 55       | Sinop               | 49                              | 133        | 169.4               |
| 56       | Adıyaman            | 34                              | 129        | 278.1               |
| 57       | Rize                | 35                              | 123        | 248.3               |
| 58       | Batman              | 43                              | 119        | 175.9               |
| 59       | Kırıkkale           | 36                              | 119        | 226.1               |
| 60       | Amasya              | 36                              | 116        | 224.6               |
| 61       | Osmaniye            | 34                              | 116        | 237.2               |
| 62       | Bilecik             | 34                              | 111        | 222.7               |
| 63       | Tokat               | 30                              | 106        | 257.8               |
| 64       | Kastamonu           | 34                              | 106        | 207.7               |
| 65       | Kilis               | 33                              | 101        | 205.7               |
| 66       | Bayburt             | 38                              | 101        | 165.3               |
| 67       | Van                 | 37                              | 101        | 173.8               |
| 68       | Şanlıurfa           | 31                              | 99         | 223.6               |
| 69       | Mardin              | 29                              | 99         | 247.0               |
| 70       | Şırnak              | 43                              | 98         | 128.3               |
| 71       | Muş                 | 43                              | 95         | 118.6               |
| 72       | Kars                | 36                              | 90         | 147.2               |
| 73       | Erzurum             | 34                              | 89         | 165.4               |
| 74       | Çankırı             | 30                              | 89         | 194.7               |
| 75       | Siirt               | 42                              | 89         | 110.6               |
| 76       | Artvin              | 31                              | 87         | 184.1               |
| 77       | Gümüşhane           | 28                              | 80         | 186.4               |
| 78       | Hakkari             | 48                              | 77         | 59.4                |
| 79       | Ağrı                | 32                              | 77         | 141.0               |
| 80       | Bitlis              | 24                              | 72         | 202.8               |
| 81       | Ardahan             | 27                              | 54         | 99.5                |
|          | <b>Türkiye</b>      | <b>106</b>                      | <b>329</b> | <b>212.0</b>        |

\* İller 2020 yılı şube başına mevduat hacmine göre sıralanmıştır.

**Tablo 10 31.12.2020 İtibarıyla Mevduatın Bölgelere Göre Dağılımı\***

| Bölgeler          | Mevduat (Milyon TL) |                           |                            |                   |                      |                           |                         |                  |
|-------------------|---------------------|---------------------------|----------------------------|-------------------|----------------------|---------------------------|-------------------------|------------------|
|                   | Tasarruf Mevduatı   | Resmi Kuruluşlar Mevduatı | Ticari Kuruluşlar Mevduatı | Bankalar Mevduatı | Döviz Tevdiat Hesabı | Diğer Kuruluşlar Mevduatı | Madenler Depo Hesapları | Toplam           |
| İstanbul          | 285,799             | 14,734                    | 254,527                    | 113,035           | 735,192              | 32,545                    | 68,186                  | 1,504,018        |
| Batı Anadolu      | 87,505              | 61,295                    | 79,046                     | 23,746            | 181,296              | 53,421                    | 30,774                  | 517,083          |
| Ege               | 127,206             | 4,289                     | 30,019                     | 7                 | 152,441              | 5,010                     | 31,595                  | 350,567          |
| Akdeniz           | 88,359              | 4,911                     | 19,533                     | 11                | 106,794              | 3,149                     | 21,842                  | 244,598          |
| Doğu Marmara      | 59,202              | 3,461                     | 27,185                     | 3                 | 89,951               | 4,654                     | 20,067                  | 204,523          |
| Batı Marmara      | 36,762              | 1,740                     | 6,643                      | 0                 | 32,099               | 1,539                     | 9,460                   | 88,242           |
| Orta Anadolu      | 20,314              | 1,750                     | 7,156                      | 1                 | 46,439               | 1,021                     | 7,370                   | 84,052           |
| Batı Karadeniz    | 28,215              | 1,760                     | 6,315                      | 1                 | 30,465               | 1,467                     | 10,010                  | 78,233           |
| Güneydoğu Anadolu | 20,565              | 4,562                     | 7,670                      | 1                 | 35,943               | 1,795                     | 7,061                   | 77,596           |
| Doğu Karadeniz    | 17,468              | 1,709                     | 3,900                      | 1                 | 18,560               | 816                       | 5,927                   | 48,381           |
| Ortadoğu Anadolu  | 10,998              | 1,797                     | 2,994                      | 1                 | 11,987               | 543                       | 5,048                   | 33,368           |
| Kuzeydoğu Anadolu | 6,038               | 1,489                     | 1,580                      | 0                 | 5,709                | 331                       | 2,507                   | 17,655           |
| <b>Türkiye</b>    | <b>788,432</b>      | <b>103,495</b>            | <b>446,568</b>             | <b>136,807</b>    | <b>1,446,876</b>     | <b>106,292</b>            | <b>219,847</b>          | <b>3,248,318</b> |

\* Bu tabloda 22.9.2002 tarih ve 24884 sayılı Resmi Gazete'de yayınlanan 2002/4720 sayılı Bakanlar Kurulu Kararı'ndaki İstatistikî Bölge Birimleri sınıflandırılması kull

\* Bölgeler toplam mevduata göre sıralanmıştır.

**Tablo 11 Bölgelere Göre Şube Başına Düşen Ortalama Mevduat\***

| Bölgeler          | Şube Başına Mevduat (Milyon TL) |           |            |            |            |            |
|-------------------|---------------------------------|-----------|------------|------------|------------|------------|
|                   | 2015                            |           |            | 2020       |            |            |
|                   | TP                              | YP        | Toplam     | TP         | YP         | Toplam     |
| İstanbul          | 106                             | 79        | 186        | 296        | 283        | 579        |
| Batı Anadolu      | 95                              | 45        | 140        | 287        | 155        | 441        |
| Ege               | 49                              | 24        | 73         | 134        | 103        | 238        |
| Doğu Marmara      | 45                              | 22        | 67         | 126        | 99         | 225        |
| Akdeniz           | 44                              | 23        | 67         | 122        | 95         | 216        |
| Orta Anadolu      | 32                              | 27        | 60         | 91         | 112        | 203        |
| Batı Marmara      | 44                              | 16        | 60         | 123        | 71         | 194        |
| Güneydoğu Anadolu | 28                              | 12        | 41         | 86         | 74         | 160        |
| Batı Karadeniz    | 35                              | 15        | 50         | 95         | 61         | 156        |
| Doğu Karadeniz    | 33                              | 14        | 47         | 94         | 59         | 153        |
| Ortadoğu Anadolu  | 35                              | 12        | 47         | 93         | 52         | 144        |
| Kuzeydoğu Anadolu | 28                              | 9         | 37         | 66         | 31         | 97         |
| <b>Türkiye</b>    | <b>66</b>                       | <b>40</b> | <b>106</b> | <b>183</b> | <b>147</b> | <b>329</b> |

\*Bu tabloda 22.9.2002 tarih ve 24884 sayılı Resmi Gazete'de yayınlanan 2002/4720 sayılı Bakanlar Kurulu Kararı'ndaki İstatistikî Bölge Birimleri sınıflandırılması kullanılmıştır.

\*Bankalardan toplanan "İller Bazında Mevduat" tablolarında mevduat kaleminin TP-YP ayrımı bulunmadığı için YP Mevduat olarak "Döviz Tevdiat Hesapları" kullanılmıştır.

\* Bölgeler 2020 yılı verilerine göre sıralanmıştır.

Tablo 12 İllere Göre Şube Başına Ortalama Kredi\*

| Sıra No. | İller               | Şube Başına Kredi (Milyon TL) |            | 2015-2020 % Değişme |
|----------|---------------------|-------------------------------|------------|---------------------|
|          |                     | 2015                          | 2020       |                     |
| 1        | İstanbul            | 191                           | 512        | 168.6               |
| 2        | Gaziantep           | 188                           | 498        | 165.7               |
| 3        | Denizli             | 146                           | 469        | 220.2               |
| 4        | Ankara              | 156                           | 457        | 193.4               |
| 5        | Antalya             | 112                           | 345        | 207.1               |
| 6        | Kahramanmaraş       | 127                           | 314        | 146.6               |
| 7        | Hatay (Antakya)     | 130                           | 302        | 131.2               |
| 8        | Kocaeli (İzmit)     | 120                           | 301        | 149.8               |
| 9        | Giresun             | 60                            | 276        | 360.8               |
| 10       | Konya               | 103                           | 273        | 165.4               |
| 11       | İzmir               | 97                            | 269        | 177.0               |
| 12       | Erzurum             | 84                            | 268        | 218.0               |
| 13       | Elazığ              | 74                            | 267        | 258.7               |
| 14       | Bingöl              | 62                            | 261        | 319.9               |
| 15       | Bursa               | 106                           | 259        | 143.7               |
| 16       | Adana               | 111                           | 250        | 125.4               |
| 17       | Yalova              | 78                            | 241        | 207.0               |
| 18       | Karaman             | 85                            | 241        | 183.5               |
| 19       | Karabük             | 99                            | 237        | 140.2               |
| 20       | Tekirdağ            | 81                            | 225        | 176.8               |
| 21       | Niğde               | 81                            | 220        | 173.3               |
| 22       | Kırşehir            | 82                            | 219        | 167.3               |
| 23       | Kayseri             | 97                            | 215        | 122.4               |
| 24       | Manisa              | 81                            | 214        | 163.8               |
| 25       | Diyarbakır          | 84                            | 210        | 149.3               |
| 26       | Aksaray             | 72                            | 208        | 189.9               |
| 27       | İçel (Mersin)       | 92                            | 207        | 125.7               |
| 28       | Eskişehir           | 92                            | 207        | 124.6               |
| 29       | Uşak                | 81                            | 206        | 152.6               |
| 30       | Rize                | 61                            | 201        | 227.4               |
| 31       | Van                 | 96                            | 199        | 106.0               |
| 32       | Osmaniye            | 80                            | 199        | 149.1               |
| 33       | Adıyaman            | 76                            | 197        | 159.3               |
| 34       | Çorum               | 76                            | 197        | 159.2               |
| 35       | Şanlıurfa           | 99                            | 197        | 99.7                |
| 36       | Trabzon             | 66                            | 192        | 191.0               |
| 37       | Düzce               | 71                            | 192        | 168.7               |
| 38       | Samsun              | 79                            | 191        | 140.2               |
| 39       | Balıkesir           | 73                            | 189        | 157.9               |
| 40       | Malatya             | 76                            | 186        | 145.7               |
| 41       | Siirt               | 53                            | 185        | 251.7               |
| 42       | Aydın               | 75                            | 180        | 141.8               |
| 43       | Sakarya (Adapazarı) | 74                            | 180        | 142.0               |
| 44       | Mardin              | 72                            | 178        | 146.7               |
| 45       | Muğla               | 68                            | 178        | 161.7               |
| 46       | Ordu                | 66                            | 177        | 166.4               |
| 47       | Amasya              | 68                            | 175        | 156.1               |
| 48       | Edirne              | 73                            | 173        | 137.4               |
| 49       | Bolu                | 71                            | 172        | 143.3               |
| 50       | İğdir               | 79                            | 172        | 118.0               |
| 51       | Bilecik             | 71                            | 172        | 141.6               |
| 52       | Batman              | 72                            | 165        | 128.4               |
| 53       | Kırıkkale           | 67                            | 164        | 146.0               |
| 54       | Kütahya             | 60                            | 162        | 168.0               |
| 55       | Çanakkale           | 60                            | 162        | 168.6               |
| 56       | Nevşehir            | 63                            | 162        | 156.9               |
| 57       | Şırnak              | 52                            | 160        | 204.6               |
| 58       | Kırklareli          | 69                            | 156        | 126.7               |
| 59       | Ağrı                | 54                            | 155        | 188.3               |
| 60       | Tokat               | 58                            | 153        | 163.5               |
| 61       | Zonguldak           | 65                            | 151        | 132.9               |
| 62       | Kilis               | 54                            | 151        | 180.2               |
| 63       | Bitlis              | 57                            | 149        | 158.9               |
| 64       | Burdur              | 58                            | 147        | 152.1               |
| 65       | Sivas               | 64                            | 146        | 128.1               |
| 66       | Bartın              | 60                            | 145        | 143.2               |
| 67       | Isparta             | 57                            | 143        | 149.8               |
| 68       | Hakkari             | 43                            | 142        | 234.2               |
| 69       | Çankırı             | 54                            | 142        | 160.5               |
| 70       | Afyonkarahisar      | 61                            | 140        | 127.5               |
| 71       | Muş                 | 63                            | 139        | 118.9               |
| 72       | Kars                | 66                            | 137        | 107.7               |
| 73       | Yozgat              | 51                            | 136        | 165.4               |
| 74       | Kastamonu           | 52                            | 127        | 145.8               |
| 75       | Erzincan            | 49                            | 123        | 149.8               |
| 76       | Gümüşhane           | 42                            | 123        | 190.9               |
| 77       | Bayburt             | 41                            | 119        | 188.1               |
| 78       | Sinop               | 52                            | 118        | 126.6               |
| 79       | Tunceli             | 41                            | 115        | 182.9               |
| 80       | Ardahan             | 51                            | 110        | 114.6               |
| 81       | Artvin              | 42                            | 108        | 157.7               |
|          | <b>Türkiye</b>      | <b>124</b>                    | <b>328</b> | <b>164.5</b>        |

\* İller 2020 yılı şube başına kredi hacmine göre sıralanmıştır.

**Tablo 13 31.12.2020 İtibarıyla Kredilerin Bölgelere Göre Dağılımı\***

| Bölgeler          | Kredi (Milyon TL) |               |            |            |              |               |                  | İhtisas Dışı Krediler | Toplam |
|-------------------|-------------------|---------------|------------|------------|--------------|---------------|------------------|-----------------------|--------|
|                   | İhtisas Kredileri |               |            |            |              |               |                  |                       |        |
|                   | Tarım             | Gayri-menkul  | Mesleki    | Denizcilik | Turizm       | Diğer         |                  |                       |        |
| İstanbul          | 1,742             | 1,517         | 77         | 23         | 895          | 5,666         | 1,320,830        | 1,330,750             |        |
| Batı Anadolu      | 10,779            | 1,194         | 55         | 0          | 208          | 5,381         | 472,282          | 489,899               |        |
| Ege               | 18,642            | 2,685         | 66         | 26         | 1,109        | 9,229         | 333,696          | 365,452               |        |
| Akdeniz           | 17,801            | 2,282         | 77         | 20         | 1,685        | 9,688         | 280,724          | 312,277               |        |
| Doğu Marmara      | 7,459             | 1,332         | 37         | 1          | 471          | 5,609         | 207,219          | 222,129               |        |
| Güneydoğu Anadolu | 9,005             | 999           | 33         | 2          | 167          | 4,836         | 124,777          | 139,821               |        |
| Batı Marmara      | 8,186             | 881           | 26         | 1          | 438          | 3,686         | 72,502           | 85,721                |        |
| Batı Karadeniz    | 6,805             | 895           | 26         | 2          | 226          | 4,656         | 71,738           | 84,348                |        |
| Orta Anadolu      | 10,225            | 686           | 14         | 0          | 144          | 3,444         | 62,702           | 77,215                |        |
| Doğu Karadeniz    | 2,351             | 471           | 13         | 1          | 203          | 2,750         | 54,464           | 60,252                |        |
| Ortadoğu Anadolu  | 4,005             | 495           | 18         | 0          | 84           | 2,131         | 37,956           | 44,689                |        |
| Kuzeydoğu Anadolu | 4,152             | 291           | 7          | 0          | 117          | 961           | 27,842           | 33,371                |        |
| <b>Toplam**</b>   | <b>101,153</b>    | <b>13,727</b> | <b>449</b> | <b>75</b>  | <b>5,749</b> | <b>58,036</b> | <b>3,066,734</b> | <b>3,245,923</b>      |        |

\* Bu tabloda 22.9.2002 tarih ve 24884 sayılı Resmi Gazete'de yayınlanan 2002/4720 sayılı Bakanlar Kurulu Kararı'ndaki İstatistiki Bölge Birimleri sınıflandırılması kullanılmıştır.

\*\*Toplam Krediler = Toplam Krediler ve "Özel karşılıklar" hariç krediler

\*\*Bölgeler toplam kredilere göre sıralanmıştır.

**Tablo 14 Bölgelere Göre Şube Başına Düşen Ortalama Kredi\***

| Bölgeler          | Şube Başına Düşen Ortalama Kredi (Milyon TL) |                       |            |                   |                       |            |
|-------------------|--|-----------------------|------------|-------------------|-----------------------|------------|
|                   | 2015   |                       |            | 2020              |                       |            |
|                   | İhtisas Kredileri                            | İhtisas Dışı Krediler | Toplam     | İhtisas Kredileri | İhtisas Dışı Krediler | Toplam     |
| İstanbul          | 3  | 188                   | 191        | 4                 | 508                   | 512        |
| Batı Anadolu      | 6  | 139                   | 144        | 15                | 403                   | 418        |
| Güneydoğu Anadolu | 12   | 104                   | 116        | 31                | 258                   | 289        |
| Akdeniz           | 10   | 96                    | 106        | 28                | 248                   | 276        |
| Ege               | 8  | 83                    | 91         | 22                | 226                   | 248        |
| Doğu Marmara      | 6  | 93                    | 100        | 16                | 227                   | 244        |
| Ortadoğu Anadolu  | 10   | 62                    | 72         | 29                | 164                   | 193        |
| Doğu Karadeniz    | 6  | 55                    | 61         | 18                | 172                   | 191        |
| Batı Marmara      | 11   | 61                    | 73         | 29                | 159                   | 188        |
| Orta Anadolu      | 12   | 66                    | 77         | 35                | 151                   | 187        |
| Kuzeydoğu Anadolu | 12   | 55                    | 67         | 30                | 153                   | 183        |
| Batı Karadeniz    | 9  | 59                    | 68         | 25                | 143                   | 168        |
| <b>Türkiye</b>    | <b>7</b>                                     | <b>118</b>            | <b>125</b> | <b>18</b>         | <b>311</b>            | <b>329</b> |

\*Bu tabloda 22.9.2002 tarih ve 24884 sayılı Resmi Gazete'de yayınlanan 2002/4720 sayılı Bakanlar Kurulu Kararı'ndaki İstatistiki Bölge Birimleri sınıflandırılması kullanılmıştır.

\* Bölgeler 2020 yılı verilerine göre sıralanmıştır.

**Tablo 15 Bölgelere Göre Kredi-Mevduat Oranı\***

| Bölgeler          |              |              |              |              |              |             |
|-------------------|--------------|--------------|--------------|--------------|--------------|-------------|
|                   | 2015         | 2016         | 2017         | 2018         | 2019         | 2020        |
| Ortadoğu Anadolu  | 153.9        | 139.6        | 142.4        | 142.3        | 124.2        | 189.0       |
| Doğu Marmara      | 149.3        | 143.4        | 147.0        | 135.1        | 113.1        | 158.5       |
| Orta Anadolu      | 129.5        | 123.8        | 125.4        | 105.9        | 90.7         | 133.9       |
| Batı Marmara      | 121.5        | 118.3        | 120.5        | 110.1        | 95.8         | 127.7       |
| Kuzeydoğu Anadolu | 180.5        | 181.9        | 198.2        | 208.0        | 186.1        | 124.5       |
| Doğu Karadeniz    | 130.0        | 129.8        | 131.3        | 121.0        | 109.8        | 108.6       |
| Güneydoğu Anadolu | 283.6        | 248.3        | 237.0        | 224.2        | 177.7        | 107.8       |
| Batı Karadeniz    | 136.5        | 129.7        | 130.9        | 118.9        | 107.0        | 104.2       |
| Ege               | 123.8        | 122.6        | 126.9        | 118.1        | 106.5        | 102.0       |
| İstanbul          | 102.6        | 102.1        | 103.6        | 96.8         | 88.1         | 99.5        |
| Batı Anadolu      | 103.5        | 107.7        | 112.4        | 117.2        | 107.1        | 94.7        |
| Akdeniz           | 159.5        | 161.2        | 162.5        | 144.1        | 122.1        | 88.5        |
| <b>Türkiye</b>    | <b>116.9</b> | <b>116.9</b> | <b>119.8</b> | <b>112.7</b> | <b>100.9</b> | <b>99.9</b> |

\*Bu tabloda 22.9.2002 tarih ve 24884 sayılı Resmi Gazete'de yayınlanan 2002/4720 sayılı Bakanlar Kurulu Kararı'ndaki İstatistiki Bölge Birimleri sınıflandırılması kullanılmıştır.

\* Bölgeler 2020 yılı verilerine göre sıralanmıştır. Hesaplama yurtiçi verileri kullanılmıştır.

## Açıklamalar

1. Bu rapor, Bankacılık Kanunu kapsamında Türkiye'de faaliyette bulunan mevduat bankaları ile kalkınma ve yatırım bankalarının "Bankaların Kamuya Açıklanacak Finansal Tablolar ile Bunlara İlişkin Açıklama ve Dipnotlar Hakkında Tebliğ" kapsamında yıl sonu itibariyle hazırladıkları ve Türkiye Bankalar Birliği'ne tevdi ettikleri denetlenmiş, konsolide olmayan "Ortak Veri Gönderim Seti" tablolarından ve yıl sonları itibariyle tevdi ettikleri il bazında kredi ve mevduat bilgilerinden yararlanılarak hazırlanmıştır.

2. Nüfus bilgileri olarak Türkiye İstatistik Kurumu internet sayfasında yer alan adrese dayalı nüfus kayıt sistemi verileri kullanılmıştır.

3. Bölge sınıflamalı tablolarda 22.9.2002 tarih ve 24884 sayılı Resmi Gazete'de yayınlanan 2002/4720 sayılı Bakanlar Kurulu Kararı'ndaki aşağıda listesi sunulan İstatistiki Bölge Birimleri sınıflandırılması kullanılmıştır.

| Bölgeler ve İller   |                     |                          |                       |
|---------------------|---------------------|--------------------------|-----------------------|
| <b>İstanbul</b>     | <b>Akdeniz</b>      | <b>Kuzeydoğu Anadolu</b> | <b>Batı Karadeniz</b> |
| <b>Batı Marmara</b> | Adana               | Ağrı                     | Amasya                |
| Balıkesir           | Antalya             | Ardahan                  | Bartın                |
| Çanakkale           | Burdur              | Bayburt                  | Çankırı               |
| Edirne              | Hatay (Antakya)     | Erzincan                 | Çorum                 |
| Kırklareli          | Isparta             | Erzurum                  | Karabük               |
| Tekirdağ            | İçel (Mersin)       | İğdır                    | Kastamonu             |
| <b>Ege</b>          | Kahramanmaraş       | Kars                     | Samsun                |
| Afyonkarahisar      | Osmaniye            | <b>Ortadoğu Anadolu</b>  | Sinop                 |
| Aydın               | <b>Orta Anadolu</b> | Bingöl                   | Tokat                 |
| Denizli             | Aksaray             | Bitlis                   | Zonguldak             |
| İzmir               | Kayseri             | Elazığ                   | <b>Doğu Karadeniz</b> |
| Kütahya             | Kırıkkale           | Hakkari                  | Artvin                |
| Manisa              | Kırşehir            | Malatya                  | Giresun               |
| Muğla               | Nevşehir            | Muş                      | Gümüşhane             |
| Uşak                | Niğde               | Tunceli                  | Ordu                  |
| <b>Doğu Marmara</b> | Sivas               | Van                      | Rize                  |
| Bilecik             | Yozgat              | <b>Güneydoğu Anadolu</b> | Trabzon               |
| Bolu                | <b>Batı Anadolu</b> | Adıyaman                 |                       |
| Bursa               | Ankara              | Batman                   |                       |
| Düzce               | Karaman             | Diyarbakır               |                       |
| Eskişehir           | Konya               | Gaziantep                |                       |
| Kocaeli (İzmit)     |                     | Kilis                    |                       |
| Sakarya (Adapazarı) |                     | Mardin                   |                       |
| Yalova              |                     | Siirt                    |                       |
|                     |                     | Şanlıurfa                |                       |
|                     |                     | Şırnak                   |                       |

4. Türkiye Bankalar Birliği bu raporda yer alan bilgilerin yanlışsız olması için gerekli özeni göstermiş olmakla birlikte, bu konuda herhangi bir sorumluluk üstlenmez.

5. Bu çalışmanın tüm yayın hakları Türkiye Bankalar Birliği'ne aittir. Çalışma, kaynak gösterilmek şartıyla yapılacak alıntılar dışında Türkiye Bankalar Birliği'nin yazılı izni olmaksızın hiçbir yolla çoğaltılamaz.