

Tüketici Kredileri ve Konut Kredileri

Mart 2021

Rapor Kodu: DT01

Temmuz 2021



Tüketici Kredileri ve Konut Kredileri ¹ Mart 2021

Mart 2021 itibariyle, tüketici kredisi ve konut kredisi kullanan toplam kişi sayısı 25 milyon 182 bin kişi, kredi miktarı ise yaklaşık 642 milyar TL olarak gerçekleşmiştir.

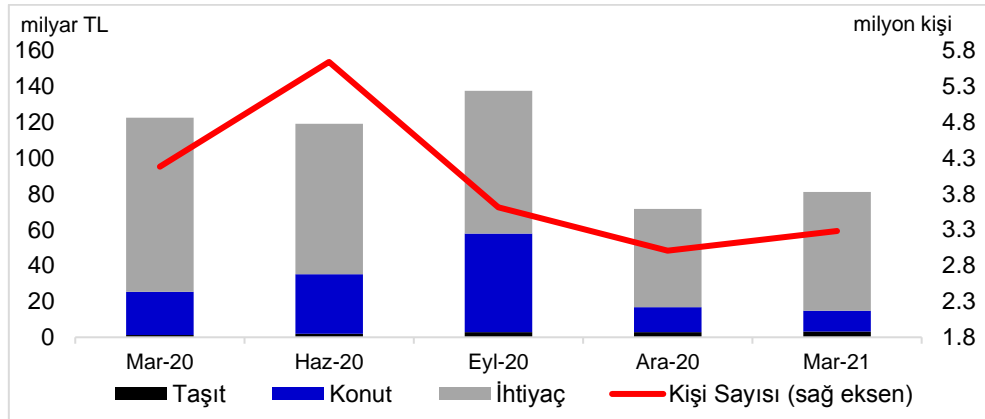
Kullandırılan Miktar ve Kişi Sayısı

Ocak-Mart 2021 döneminde 3 milyon 280 bin kişiye, 81 milyar TL tutarında tüketici kredisi ve konut kredisi kullandırılmıştır. Kredi kullanan kişi sayısı bir önceki yılın aynı dönemine göre yüzde 22, kredi miktarı ise yüzde 34 azalırken, bir önceki çeyreğe göre ise kredi kullanan kişi sayısı yüzde 9, kredi miktarı ise yüzde 13 artmıştır. Böylece 2021 yılının ilk çeyreği itibariyle son bir yılda toplam 15,5 milyon kişiye yaklaşık 409 milyar TL tutarında tüketici ve konut kredisi kullandırılmıştır.

Kullandırılan Kredi Miktarı ve Kişi Sayısı (Dönemsel)

Mart 2020 itibariyle tüketici kredileri ve konut kredileri bakiyesi yaklaşık 642 milyar TL, kredi kullanan toplam kişi sayısı ise 25 milyon 182 bin kişidir. Toplam kişi sayısı bir önceki yılın aynı dönemine göre yüzde 31 oranında artarken, bir önceki çeyreğe göre ise değişmemiştir. Tüketici kredisi ve konut kredileri toplam bakiyesi bir önceki yılın aynı dönemine göre yüzde 34, bir önceki çeyreğe göre ise yüzde 2 oranında büyümüştür.

Kullandırılan Kredi Miktarı ve Kişi Sayısı



* 3 aylık dönem sonunda tüketici kredisi ve konut kredisi bakiyesi = Dönem başı değeri + dönem içinde kullandırılan kredi - dönem içinde geri ödemesi yapılan kredi

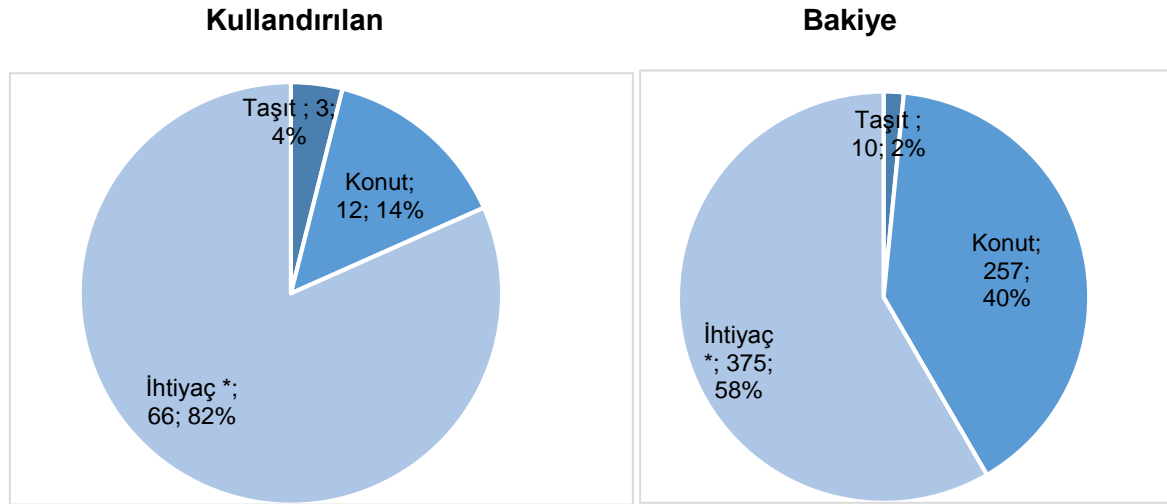
Bakiyeler itibariyle incelendiğinde, bir önceki yılın aynı üç aylık dönemine göre taşıt kredileri yüzde 102, konut kredileri yüzde 29 ve ihtiyaç kredileri ise yüzde 37 oranında artmıştır.

¹ Mevduat bankaları ile kalkınma ve yatırım bankalarını kapsamaktadır.

Mal ve Hizmet Gruplarına Göre Dağılım

Ocak-Mart 2021 döneminde kullanılan tüketici kredileri ve konut kredilerinde ihtiyaç kredileri yüzde 82 ile en büyük paya sahiptir. Bunu sırasıyla, yüzde 14 ve yüzde 4 pay ile konut ve taşıt kredileri izlemektedir. Aynı dönemde 3,2 milyon kişi 66 milyar TL tutarında ihtiyaç kredisi, yaklaşık 47 bin kişi yaklaşık 12 milyar TL tutarında konut kredisi ve 29 bin kişi 3 milyar TL tutarında taşıt kredisi kullanmıştır.

Mal ve Hizmet Gruplarına Göre Dağılım (milyar TL, yüzde)



*Dayanıklı tüketim malları, mesleki amaç, eğitim, tatil, gıda, giyim vb. amaçlar için kullanılan krediler.

Kullandırılan tüketici kredileri ve konut kredilerinde bir önceki yılın aynı dönemine göre konut kredileri yüzde 51 oranında, ihtiyaç kredileri ise yüzde 32 oranında azalırken, taşıt kredileri ise yüzde 160 oranında artmıştır.

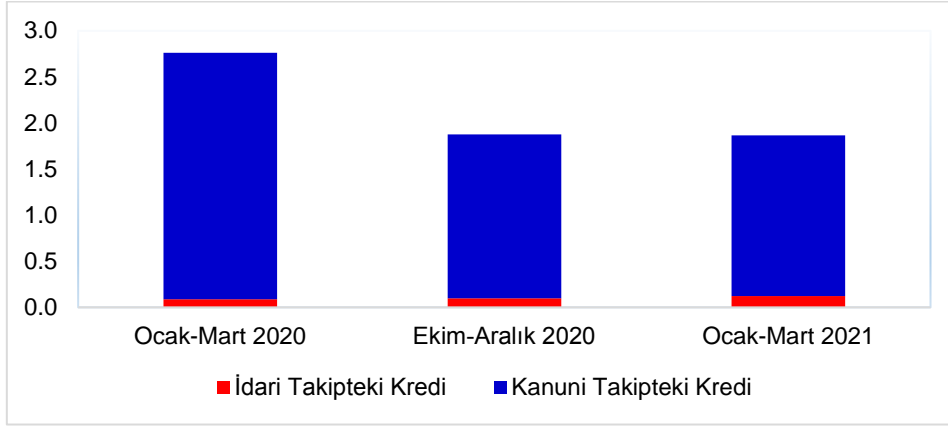
Vade Dağılımı

Ocak-Mart 2021 dönemi içinde kullanılan tüketici kredileri ve konut kredilerinde yüzde 46 pay ile en fazla tercih edilen vade dilimi 25-36 aydır. Bunu yüzde 14 pay ile 49-72 ay ve yüzde 10 pay ile 3-12 ay vade dilimleri izlemiştir.

Takipteki Tüketici Kredileri ve Konut Kredileri

Ocak-Mart 2021 dönemi itibarıyla yaklaşık 12 milyar TL olan takipteki krediler (idari+kanuni), tüketici kredileri ve konut kredileri toplamının yüzde 1,9'unu oluşturmuştur.

Takipteki Kredilerin Bakiye Miktarına Oranı (yüzde)



Ocak-Mart 2021 döneminde kullanılan tüketici kredileri ve konut kredilerinden kanuni takibe alınan kredi miktarı 605 milyon TL (aynı dönemde kullanılan kredilerin yüzde 0,7'si) olmuştur. Söz konusu kredilerin yüzde 1'ini taşıt, yüzde 6'sını konut, yüzde 93'ünü ihtiyaç kredileri oluşturmuştur.

Önemli Not: Bu raporda yer alan istatistikler, Haziran 2013 dönemi itibariyle 36, Aralık 2013 dönemi itibariyle 34, Aralık 2013'den Mart 2014 dönemine kadar 33, Haziran 2014'ten Aralık 2014'e kadar 34, Mart 2015'ten Mart 2017'ye kadar 33, Haziran 2017 dönemi itibariyle 32 Türkiye Bankalar Birliği üyesi olan ve tüketici kredisi ve konut kredisi kullandıran banka verisinden oluşmuştur. Raporda yer alan istatistikler "Bankalarca Kamuya Açıklanacak Finansal Tablolara İlişkin Açıklama ve Dipnotlar Hakkında Tebliğ"deki değişikliğe paralel olarak yayınlanmaktadır. Söz konusu Tebliğ kapsamında yayınlanan tüketici kredileri ve konut kredileri toplu sonuçları ile bu raporun toplulaştırılmış bakiye sonuçları arasında farklar bulunmaktadır. Bu fark bazı bankaların reeskontlarını henüz dağıtamamış olmasından kaynaklanmaktadır. Ayrıca, bu rapordaki bilgiler gerçek kişilerce kullanılan ve ticari amaçlı olmayan bireysel kredileri kapsamakta olup bireysel kredi kartları, personel kredi kartları ve kredili mevduat hesaplarını içermemektedir. Bazı bankaların, ilgili tebliğe göre hazırladıkları tüketici kredileri bilgileri kredili mevduat hesaplarını içermektedir; bu nedenle, bu raporda yer alan tüketici kredileri ve konut kredileri bilgileri ile bu konuda da farklılıklar oluşmaktadır. Kişi sayılarında herhangi bir tekilleştirme işlemi yapılmamaktadır.

Türkiye Bankalar Birliği Tüketici Kredileri ve Konut Kredileri *

I. Tüketici Kredileri ve Konut Kredileri, Milyon TL

Dönem		Kullandırılan**			
		Miktar	Kişi Sayısı, (Adet)	İdari Takip.	Kanuni Takip.
2020 Mart	TP	122,472	4,180,366	25	794
	YP	2	13	0	0
	Toplam	122,475	4,180,379	25	794
2020 Haziran	TP	119,177	5,640,297	7	122
	YP	1	2	0	0
	Toplam	119,178	5,640,299	7	122
2020 Eylül	TP	137,521	3,613,607	23	610
	YP	1	8	0	0
	Toplam	137,522	3,613,615	23	610
2020 Aralık	TP	71,566	3,007,842	15	442
	YP	2	22	0	0
	Toplam	71,569	3,007,864	15	442
2021 Mart	TP	81,153	3,280,466	28	605
	YP	0	2	0	0
	Toplam	81,154	3,280,468	28	605

Dönem		Bakiye****			
		Miktar	Kişi Sayısı, (Adet)	İdari Takip.	Kanuni Takip.
2020 Mart	TP	478,384	19,286,020	427	12,780
	YP	156	643	0	6
	Toplam	478,540	19,286,663	427	12,786
2020 Haziran	TP	548,882	24,268,007	520	12,117
	YP	155	593	0	7
	Toplam	549,037	24,268,600	520	12,125
2020 Eylül	TP	620,008	25,103,375	497	12,346
	YP	171	532	0	8
	Toplam	620,180	25,103,907	497	12,354
2020 Aralık	TP	629,040	25,251,640	616	11,170
	YP	161	307	0	9
	Toplam	629,201	25,251,947	616	11,179
2021 Mart	TP	641,663	25,181,930	789	11,171
	YP	171	423	0	9
	Toplam	641,834	25,182,353	789	11,180

II. Tüketici Kredileri ve Konut Kredileri Dağılımı

1.1. Mal ve hizmet gruplarına göre dağılım

Dönem		Kullandırılan Miktar, Milyon TL				
		Taahhüt	Konut	İhtiyaç *****	Diğer *****	Toplam
2020 Mart	TP	1,227	24,088	97,141	15	122,472
	YP	0	1	1	0	2
	Toplam	1,228	24,089	97,143	15	122,475
2020 Haziran	TP	1,899	33,230	84,026	21	119,177
	YP	1	0	0	0	1
	Toplam	1,900	33,230	84,026	21	119,178
2020 Eylül	TP	2,849	55,001	79,652	18	137,521
	YP	1	0	0	0	1
	Toplam	2,851	55,001	79,652	18	137,522
2020 Aralık	TP	2,839	13,974	54,744	9	71,566
	YP	1	0	1	0	2
	Toplam	2,840	13,975	54,745	9	71,569
2021 Mart	TP	3,198	11,691	66,258	6	81,153
	YP	0	0	0	0	0
	Toplam	3,198	11,692	66,258	6	81,154

Dönem		Kişi Sayısı				
		Taahhüt	Konut	İhtiyaç *****	Diğer *****	Toplam
2020 Mart	TP	15,793	127,570	4,035,705	1,298	4,180,366
	YP	2	4	7	0	13
	Toplam	15,795	127,574	4,035,712	1,298	4,180,379
2020 Haziran	TP	22,050	151,445	5,465,674	1,128	5,640,297
	YP	2	0	0	0	2
	Toplam	22,052	151,445	5,465,674	1,128	5,640,299
2020 Eylül	TP	29,197	230,193	3,353,045	1,172	3,613,607
	YP	6	0	2	0	8
	Toplam	29,203	230,193	3,353,047	1,172	3,613,615
2020 Aralık	TP	24,180	64,061	2,918,875	726	3,007,842
	YP	4	1	17	0	22
	Toplam	24,184	64,062	2,918,892	726	3,007,864
2021 Mart	TP	29,351	47,417	3,203,040	658	3,280,466
	YP	0	1	1	0	2
	Toplam	29,351	47,418	3,203,041	658	3,280,468

Dönem		Bakiye Miktar, Milyon TL				
		Taahhüt	Konut	İhtiyaç *****	Diğer *****	Toplam
2020 Mart	TP	4,997	199,900	273,476	12	478,384
	YP	20	62	73	0	156
	Toplam	5,018	199,962	273,549	12	478,540
2020 Haziran	TP	5,701	219,433	323,736	13	548,882
	YP	21	62	72	0	155
	Toplam	5,721	219,495	323,808	13	549,037
2020 Eylül	TP	7,047	257,066	355,881	14	620,008
	YP	22	68	81	0	171
	Toplam	7,068	257,134	355,963	14	620,180
2020 Aralık	TP	8,457	257,869	362,699	14	629,040
	YP	19	61	82	0	161
	Toplam	8,476	257,930	362,781	14	629,201
2021 Mart	TP	10,129	256,887	374,634	13	641,663
	YP	17	65	88	0	171
	Toplam	10,147	256,952	374,722	13	641,834

Dönem		Bakiye Kişi Sayısı				
		Taahhüt	Konut	İhtiyaç *****	Diğer *****	Toplam
2020 Mart	TP	129,064	2,164,234	16,992,302	420	19,286,020
	YP	195	208	240	0	643
	Toplam	129,259	2,164,442	16,992,542	420	19,286,663
2020 Haziran	TP	249,012	2,188,364	21,830,210	421	24,268,007
	YP	184	202	207	0	593
	Toplam	249,196	2,188,566	21,830,417	421	24,268,600
2020 Eylül	TP	135,460	2,390,671	22,576,825	419	25,103,375
	YP	162	183	187	0	532
	Toplam	135,622	2,390,854	22,577,012	419	25,103,907
2020 Aralık	TP	130,684	2,347,224	22,773,315	417	25,251,640
	YP	116	135	56	0	307
	Toplam	130,800	2,347,359	22,773,371	417	25,251,947
2021 Mart	TP	145,757	2,306,100	22,729,667	406	25,181,930
	YP	121	160	142	0	423
	Toplam	145,878	2,306,260	22,729,809	406	25,182,353

* Tüketici kredisi ve konut kredisi veren tüm bankaların toplulaştırılmış bilgilerini içermektedir. Banka isimleri ekte listelenmektedir.

** İlgili 3 ay içerisinde gerçek kişilerce kullanılan ve ticari amaçlı olmayan bireysel tüketici kredileri ve konut kredilerini kapsamaktadır. Kredili mevduat hesaplarını içermemektedir.

*** Gerçek kişilerin aldıkları, ticari amaçlı olmayan "Yabancı Para" bireysel tüketici kredileri ve konut kredilerinin TL cinsinden değerini ifade eder.

**** İlgili 3 aylık dönem sonunda bireysel tüketici kredisi ve konut kredisi bakiyesi = Dönem başı değeri + dönem içinde kullandırılan krediler - dönem içinde geri ödemesi yapılan krediler

***** Dayanıklı tüketim malları, yarı dayanıklı tüketim malları ile evlilik, eğitim ve sağlık için kullandırılan tüketici kredileri.

***** Bu grupların herhangi birisinde sınıflandırılmayan krediler. Kalem içerikleri değiştirildiği için 2015 yılından itibaren "diğer" ile "ihtiyaç" kalemleri arasında geçiş olmuştur.

Türkiye Bankalar Birliği
Tüketici Kredileri ve Konut Kredileri

1.2. Kanuni Takipteki Tüketici Kredileri ve Konut Kredileri

		Kullandırılan Miktar, Milyon TL				
Dönem		Taahhüt	Konut	İhtiyaç	Diğer	Toplam
2020 Mart	TP	10	94	690	0	794
	YP	0	0	0	0	0
	Toplam	10	94	690	0	794
2020 Haziran	TP	2	13	107	0	122
	YP	0	0	0	0	0
	Toplam	2	13	107	0	122
2020 Eylül	TP	5	40	565	0	610
	YP	0	0	0	0	0
	Toplam	5	40	565	0	610
2020 Aralık	TP	3	41	398	0	442
	YP	0	0	0	0	0
	Toplam	3	41	398	0	442
2021 Mart	TP	3	37	562	3	605
	YP	0	0	0	0	0
	Toplam	3	37	562	3	605

2. Meslek gruplarına göre dağılım

		Kullandırılan Miktar, Milyon TL				
Dönem		Ücretli	Serbest Meslek	Diğer	Sınıflandırma yapmayanlar	Toplam
2020 Mart	TP	87,209	14,992	14,274	5,998	122,472
	YP	2	0	0	0	2
	Toplam	87,211	14,992	14,274	5,998	122,475
2020 Haziran	TP	83,266	12,419	16,087	7,405	119,177
	YP	0	1	0	0	1
	Toplam	83,266	12,420	16,087	7,405	119,178
2020 Eylül	TP	98,251	16,735	16,223	6,312	137,521
	YP	1	1	0	0	1
	Toplam	98,252	16,735	16,223	6,312	137,522
2020 Aralık	TP	48,684	10,812	8,951	3,120	71,566
	YP	2	0	0	1	2
	Toplam	48,685	10,812	8,951	3,120	71,569
2021 Mart	TP	57,383	11,935	8,349	3,486	81,153
	YP	0	0	0	0	0
	Toplam	57,383	11,935	8,349	3,486	81,154

		Kişi Sayısı				
Dönem		Ücretli	Serbest Meslek	Diğer	Sınıflandırma yapmayanlar	Toplam
2020 Mart	TP	2,969,801	428,482	585,567	196,516	4,180,366
	YP	12	1	0	0	13
	Toplam	2,969,813	428,483	585,567	196,516	4,180,379
2020 Haziran	TP	3,554,996	407,747	1,137,741	539,813	5,640,297
	YP	0	1	0	1	2
	Toplam	3,554,996	407,748	1,137,741	539,814	5,640,299
2020 Eylül	TP	2,549,093	329,000	516,475	219,039	3,613,607
	YP	7	1	0	0	8
	Toplam	2,549,100	329,001	516,475	219,039	3,613,615
2020 Aralık	TP	2,139,150	296,596	453,061	119,035	3,007,842
	YP	19	0	0	3	22
	Toplam	2,139,169	296,596	453,061	119,038	3,007,864
2021 Mart	TP	2,426,004	329,427	386,252	138,783	3,280,466
	YP	2	0	0	0	2
	Toplam	2,426,006	329,427	386,252	138,783	3,280,468

Türkiye Bankalar Birliği
Tüketici Kredileri ve Konut Kredileri

3. Yaş gruplarına göre dağılım

		Kullandırılan Miktar, Milyon TL					Sınıflandırma yapmayanlar	Toplam
Dönem		18-25	26-35	36-55	56-65	66+		
2020 Mart	TP	9,683	37,504	58,172	13,520	3,218	376	122,472
	YP	0	0	1	1	0	0	2
	Toplam	9,683	37,504	58,174	13,520	3,218	376	122,475
2020 Haziran	TP	11,020	38,861	54,982	11,125	2,236	952	119,177
	YP	0	0	1	0	0	0	1
	Toplam	11,020	38,861	54,983	11,125	2,236	952	119,178
2020 Eylül	TP	12,048	43,969	65,462	12,790	2,743	510	137,521
	YP	0	1	1	0	0	0	1
	Toplam	12,048	43,969	65,463	12,790	2,743	510	137,522
2020 Aralık	TP	6,873	22,181	33,566	6,950	1,734	263	71,566
	YP	0	0	2	1	0	0	2
	Toplam	6,873	22,181	33,568	6,951	1,734	263	71,569
2021 Mart	TP	7,768	25,384	38,237	7,605	1,847	311	81,153
	YP	0	0	0	0	0	0	0
	Toplam	7,768	25,384	38,237	7,605	1,847	311	81,154

		Kişi Sayısı					Sınıflandırma yapmayanlar	Toplam
Dönem		18-25	26-35	36-55	56-65	66+		
2020 Mart	TP	503,123	1,327,134	1,784,961	427,649	125,396	12,103	4,180,366
	YP	0	2	8	3	0	0	13
	Toplam	503,123	1,327,136	1,784,969	427,652	125,396	12,103	4,180,379
2020 Haziran	TP	902,604	1,763,553	2,230,342	476,022	112,175	155,601	5,640,297
	YP	0	0	1	0	1	0	2
	Toplam	902,604	1,763,553	2,230,343	476,022	112,176	155,601	5,640,299
2020 Eylül	TP	535,862	1,136,812	1,488,899	339,529	96,459	16,046	3,613,607
	YP	0	5	3	0	0	0	8
	Toplam	535,862	1,136,817	1,488,902	339,529	96,459	16,046	3,613,615
2020 Aralık	TP	486,834	969,418	1,199,846	260,208	82,560	8,976	3,007,842
	YP	0	11	9	2	0	0	22
	Toplam	486,834	969,429	1,199,855	260,210	82,560	8,976	3,007,864
2021 Mart	TP	474,460	1,076,174	1,339,725	294,087	87,254	8,766	3,280,466
	YP	0	1	1	0	0	0	2
	Toplam	474,460	1,076,175	1,339,726	294,087	87,254	8,766	3,280,468

Türkiye Bankalar Birliği
Tüketici Kredileri ve Konut Kredileri

4. Gelir gruplarına göre dağılım

		Kullandırılan Miktar, Milyon TL						
Dönem		0 - 1.000 TL	1.001-2.000 TL	2.001-3.000 TL	3.001-5.000 TL	5.001 + TL	Sınıflandırma yapmayanlar	Toplam
2020 Mart	TP	33,123	3,622	9,770	14,673	47,132	14,153	122,472
	YP	0	0	0	0	2	0	2
	Toplam	33,123	3,622	9,770	14,673	47,134	14,153	122,475
2020 Haziran	TP	25,832	3,826	10,478	15,179	43,096	20,765	119,177
	YP	0	0	0	0	1	0	1
	Toplam	25,832	3,826	10,478	15,179	43,097	20,765	119,178
2020 Eylül	TP	29,616	3,300	8,575	15,143	59,985	20,902	137,521
	YP	0	0	0	0	1	0	1
	Toplam	29,616	3,300	8,575	15,143	59,987	20,902	137,522
2020 Aralık	TP	20,295	1,312	3,698	6,151	31,132	8,979	71,566
	YP	0	0	0	0	2	0	2
	Toplam	20,295	1,312	3,698	6,151	31,134	8,979	71,569
2021 Mart	TP	17,212	1,318	3,404	8,226	43,106	7,887	81,153
	YP	0	0	0	0	0	0	0
	Toplam	17,212	1,318	3,404	8,226	43,106	7,887	81,154

		Kişi Sayısı						
Dönem		0 - 1.000 TL	1.001-2.000 TL	2.001-3.000 TL	3.001-5.000 TL	5.001 + TL	Sınıflandırma yapmayanlar	Toplam
2020 Mart	TP	1,283,049	160,068	416,425	525,207	1,170,699	624,918	4,180,366
	YP	1	0	0	0	12	0	13
	Toplam	1,283,050	160,068	416,425	525,207	1,170,711	624,918	4,180,379
2020 Haziran	TP	1,026,713	282,632	880,472	830,413	1,219,491	1,400,576	5,640,297
	YP	0	0	0	1	1	0	2
	Toplam	1,026,713	282,632	880,472	830,414	1,219,492	1,400,576	5,640,299
2020 Eylül	TP	1,000,909	88,785	288,854	387,164	1,118,840	729,055	3,613,607
	YP	1	0	0	0	7	0	8
	Toplam	1,000,910	88,785	288,854	387,164	1,118,847	729,055	3,613,615
2020 Aralık	TP	920,942	74,386	178,809	284,973	953,436	595,296	3,007,842
	YP	1	0	0	1	20	0	22
	Toplam	920,943	74,386	178,809	284,974	953,456	595,296	3,007,864
2021 Mart	TP	778,770	81,540	181,201	387,659	1,289,386	561,910	3,280,466
	YP	0	0	0	0	2	0	2
	Toplam	778,770	81,540	181,201	387,659	1,289,388	561,910	3,280,468

Türkiye Bankalar Birliđi
Tüketici Kredileri ve Konut Kredileri

5. Eđitim düzeyine göre dađılım

		Kullandırılan Miktar, Milyon TL				
Dönem		İlk-ortaokul	Lise	Fakülte ve Yüksekokul	Sınıflandırma yapmayanlar	Toplam
2020 Mart	TP	23,558	40,920	50,500	7,494	122,472
	YP	0	0	2	0	2
	Toplam	23,558	40,920	50,502	7,494	122,475
2020 Haziran	TP	24,162	36,921	48,933	9,161	119,177
	YP	0	1	0	0	1
	Toplam	24,162	36,922	48,933	9,161	119,178
2020 Eylül	TP	23,522	42,049	62,686	9,264	137,521
	YP	0	1	1	0	1
	Toplam	23,522	42,049	62,686	9,264	137,522
2020 Aralık	TP	13,275	23,155	30,108	5,029	71,566
	YP	0	1	1	0	2
	Toplam	13,275	23,156	30,109	5,029	71,569
2021 Mart	TP	15,191	27,473	33,625	4,864	81,153
	YP	0	0	0	0	0
	Toplam	15,191	27,473	33,626	4,864	81,154

		Kişi Sayısı				
Dönem		İlk-ortaokul	Lise	Fakülte ve Yüksekokul	Sınıflandırma yapmayanlar	Toplam
2020 Mart	TP	914,796	1,420,673	1,399,702	445,195	4,180,366
	YP	1	2	10	0	13
	Toplam	914,797	1,420,675	1,399,712	445,195	4,180,379
2020 Haziran	TP	1,656,129	1,793,531	1,420,520	770,117	5,640,297
	YP	0	2	0	0	2
	Toplam	1,656,129	1,793,533	1,420,520	770,117	5,640,299
2020 Eylül	TP	748,147	1,124,183	1,226,249	515,028	3,613,607
	YP	0	6	2	0	8
	Toplam	748,147	1,124,189	1,226,251	515,028	3,613,615
2020 Aralık	TP	648,010	957,367	996,385	406,080	3,007,842
	YP	1	5	16	0	22
	Toplam	648,011	957,372	996,401	406,080	3,007,864
2021 Mart	TP	712,614	1,089,892	1,107,151	370,809	3,280,466
	YP	0	0	2	0	2
	Toplam	712,614	1,089,892	1,107,153	370,809	3,280,468

Türkiye Bankalar Birliği
Tüketici Kredileri ve Konut Kredileri Raporu

6. Vade Dilimlerine göre dağılım

		Kullandırılan Miktar, Milyon TL									
Dönem		3-12 ay	13-18 ay	19-24 ay	25-36 ay	37-48 ay	49-72 ay	73 +	Sınıflandırma yapmayanlar	Toplam	
2020 Mart	TP	7,442	4,630	11,745	21,402	15,382	36,556	25,242	71	122,472	
	YP	0	0	0	1	0	1	0	0	2	
	Toplam	7,443	4,630	11,745	21,403	15,382	36,557	25,242	71	122,475	
2020 Haziran	TP	5,312	3,582	9,578	33,000	10,601	25,413	31,630	60	119,177	
	YP	0	0	0	0	0	1	0	0	1	
	Toplam	5,312	3,582	9,578	33,000	10,601	25,413	31,630	60	119,178	
2020 Eylül	TP	6,814	3,118	9,279	25,381	11,255	28,934	52,689	49	137,521	
	YP	0	0	0	0	0	1	0	0	1	
	Toplam	6,815	3,118	9,279	25,381	11,255	28,935	52,689	49	137,522	
2020 Aralık	TP	7,100	2,679	7,027	30,147	4,098	10,295	10,160	61	71,566	
	YP	0	0	0	1	0	1	0	0	2	
	Toplam	7,100	2,679	7,027	30,148	4,098	10,296	10,160	61	71,569	
2021 Mart	TP	8,238	3,270	7,814	37,492	5,016	11,082	8,164	77	81,153	
	YP	0	0	0	0	0	0	0	0	0	
	Toplam	8,238	3,270	7,814	37,492	5,016	11,082	8,164	77	81,154	

		Kişi Sayısı									
Dönem		3-12 ay	13-18 ay	19-24 ay	25-36 ay	37-48 ay	49-72 ay	73 +	Sınıflandırma yapmayanlar	Toplam	
2020 Mart	TP	960,512	332,592	596,118	737,443	440,381	800,954	306,211	6,156	4,180,366	
	YP	2	1	1	5	0	4	0	0	13	
	Toplam	960,514	332,593	596,119	737,448	440,381	800,958	306,211	6,156	4,180,379	
2020 Haziran	TP	628,808	310,602	598,293	3,083,065	269,223	522,605	221,825	5,876	5,640,297	
	YP	0	0	0	1	0	1	0	0	2	
	Toplam	628,808	310,602	598,293	3,083,066	269,223	522,606	221,825	5,876	5,640,299	
2020 Eylül	TP	819,794	212,020	455,514	955,747	281,010	552,885	332,890	3,747	3,613,607	
	YP	3	1	1	1	0	2	0	0	8	
	Toplam	819,797	212,021	455,515	955,748	281,010	552,887	332,890	3,747	3,613,615	
2020 Aralık	TP	844,096	203,875	395,257	1,076,146	142,336	293,774	48,022	4,337	3,007,842	
	YP	11	0	1	4	1	5	0	0	22	
	Toplam	844,107	203,875	395,258	1,076,150	142,337	293,779	48,022	4,337	3,007,864	
2021 Mart	TP	879,924	228,381	421,895	1,238,955	168,126	302,351	35,869	4,965	3,280,466	
	YP	1	0	0	0	0	1	0	0	2	
	Toplam	879,925	228,381	421,895	1,238,955	168,126	302,352	35,869	4,965	3,280,468	

Bilgi gönderen bankalar

- 1 Akbank T.A.Ş.
- 2 Aktif Yatırım Bankası A.Ş.
- 3 Alternatifbank A.Ş.
- 4 Anadolubank A.Ş.
- 5 Arap Türk Bankası A.Ş.
- 6 Bank Mellat
- 7 BankPozitif Kredi ve Kalkınma Bankası A.Ş.
- 8 Birleşik Fon Bankası A.Ş.
- 9 Burgan Bank A.Ş.
- 10 Denizbank A.Ş.
- 11 Fibabanka A.Ş.
- 12 GSD Yatırım Bankası A.Ş.
- 13 HSBC Bank A.Ş.
- 14 ICBC Turkey Bank A.Ş.
- 15 ING Bank A.Ş.
- 16 İller Bankası A.Ş.
- 17 Nurol Yatırım Bankası A.Ş.
- 18 Odea Bank A.Ş.
- 19 QNB Finansbank A.Ş.
- 20 Şekerbank T.A.Ş.
- 21 Turkish Bank A.Ş.
- 22 Turkland Bank A.Ş.
- 23 Türk Ekonomi Bankası A.Ş.
- 24 Türk Eximbank
- 25 Türkiye Cumhuriyeti Ziraat Bankası A.Ş.
- 26 Türkiye Garanti Bankası A.Ş.
- 27 Türkiye Halk Bankası A.Ş.
- 28 Türkiye İş Bankası A.Ş.
- 29 Türkiye Kalkınma ve Yatırım Bankası A.Ş.
- 30 Türkiye Sınai Kalkınma Bankası A.Ş.
- 31 Türkiye Vakıflar Bankası A.Ş.
- 32 Yapı ve Kredi Bankası A.Ş.

1. Rapor içindeki bilgiler tüketici kredisi ve konut kredisi veren üye bankaların Türkiye Bankalar Birliği'ne gönderdikleri istatistiki bilgilerden yararlanılarak hazırlanmıştır. Kişi sayılarında herhangi bir tekleştirme işlemi yapılmamaktadır.

2. Raporunda yer alan istatistikler, "Bankalarca Kamuya Açıklanacak Finansal Tablolara İlişkin Açıklama ve Dipnotlar Hakkında Tebliğ"deki değişikliğe paralel olarak yayınlanmaktadır. Söz konusu Tebliğ kapsamında yayınlanan tüketici kredileri ve konut kredileri toplu sonuçları ile bu raporun toplulaştırılmış bakiye sonuçları arasında farklar bulunmaktadır. Bu fark bazı bankaların reeskontlarını henüz dağıtamamış olmasından kaynaklanmaktadır. Ayrıca, bu rapordaki bilgiler gerçek kişilerce kullanılan ve ticari amaçlı olmayan bireysel kredileri kapsamakta olup bireysel kredi kartları, personel kredi kartları ve kredili mevduat hesaplarını içermemektedir. Bazı bankaların, ilgili tebliğe göre hazırladıkları tüketici kredileri bilgileri kredili mevduat hesaplarını içermektedir; bu nedenle, bu raporda yer alan tüketici kredileri ve konut kredileri bilgileri ile bu konuda da farklılıklar oluşmaktadır.

3. Türkiye Bankalar Birliği bu raporda yer alan bilgilerin yanlışsız olması için gerekli özeni göstermiş olmakla birlikte, bu konuda herhangi bir sorumluluk üstlenmez. Bu raporun tüm hakları Türkiye Bankalar Birliği'ne aittir. Çalışma, kaynak gösterilmek şartıyla yapılacak alıntılar dışında Türkiye Bankalar Birliği'nin yazılı izni olmaksızın hiçbir yolla çoğaltılamaz.