

Tüketici Kredileri ve Konut Kredileri

Haziran 2022

Rapor Kodu: DT01

Eylül 2022



Tüketici Kredileri ve Konut Kredileri ¹ Haziran 2022

Haziran 2022 itibarıyla, tüketici kredisi ve konut kredisi kullanan toplam kişi sayısı 27 milyon 64 bin kişi, kredi miktarı ise yaklaşık 832 milyar TL olarak gerçekleşmiştir.

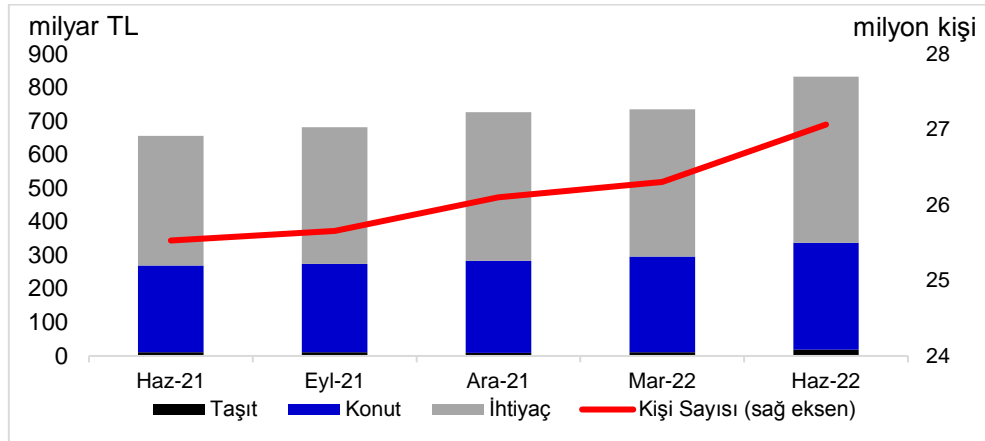
Kullandırılan Miktar ve Kişi Sayısı²

Nisan-Haziran 2022 döneminde yaklaşık 6 milyon 116 bin kişiye, 215 milyar TL tutarında tüketici kredisi ve konut kredisi kullandırılmıştır. Nisan-Haziran 2022 döneminde kredi kullanan kişi sayısı 2021 yılının aynı dönemine göre yüzde 77, Ocak-Mart 2022 dönemine göre yüzde 36 artmıştır. İkinci çeyrekte kullandırılan kredi miktarı geçen yılın aynı dönemine göre yüzde 145, bir önceki döneme göre ise yüzde 78 büyümüştür.

Bakiye Kredi Miktarı ve Kişi Sayısı³

Haziran 2022 itibarıyla tüketici kredileri ve konut kredileri bakiyesi yaklaşık 832 milyar TL, kredi kullanan toplam kişi sayısı ise 27 milyon 64 bin kişidir. Toplam kişi sayısı bir önceki yılın aynı dönemine göre yüzde 6 oranında, bir önceki çeyreğe göre ise yüzde 3 oranında artmıştır. Tüketici kredisi ve konut kredileri toplam bakiyesi bir önceki yılın aynı dönemine göre yüzde 27, bir önceki çeyreğe göre ise yüzde 13 oranında büyümüştür.

Kullandırılan Kredi Miktarı ve Kişi Sayısı (Bakiye)



* 3 aylık dönem sonunda tüketici kredisi ve konut kredisi bakiyesi = Dönem başı değeri + dönem içinde kullandırılan kredi - dönem içinde geri ödemesi yapılan kredi

Bakiyeler itibarıyla incelendiğinde, bir önceki yılın aynı üç aylık dönemine göre taşıt kredileri yüzde 63, konut kredileri yüzde 23 ve ihtiyaç kredileri ise yüzde 28 oranında artmıştır.

¹ Mevduat bankaları ile kalkınma ve yatırım bankalarını kapsamaktadır. Kişi sayıları tekilleştirilmemiştir.

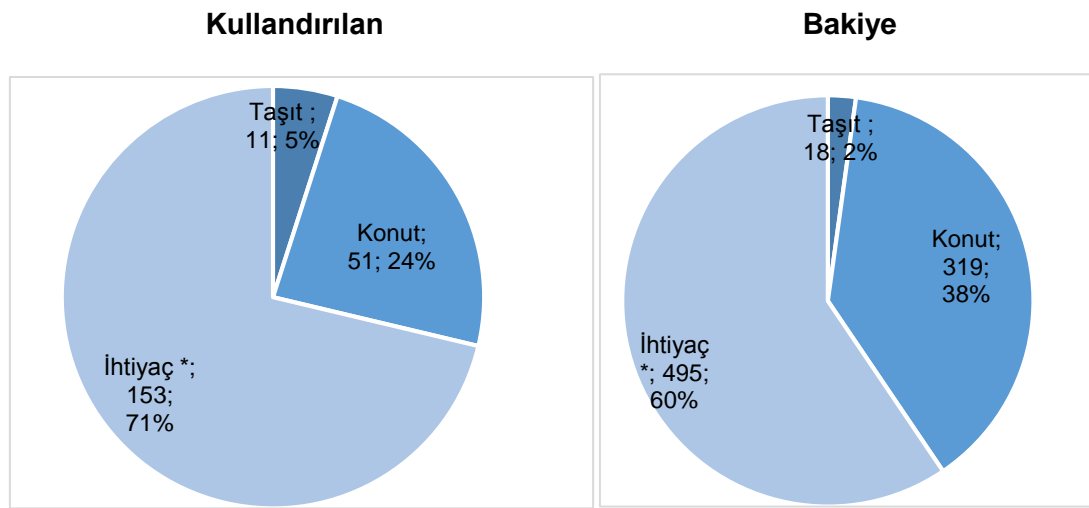
² Çeyrekler itibarıyla, akım veridir.

³ Yıllık bazda bakiye verisidir.

Mal ve Hizmet Gruplarına Göre Dağılım

Nisan-Haziran 2022 döneminde kullanılan tüketici kredileri ve konut kredilerinde ihtiyaç kredileri yüzde 71 ile en büyük paya sahiptir. Bunu sırasıyla, yüzde 24 ve yüzde 5 pay ile konut ve taşıt kredileri izlemektedir. Aynı dönemde 5 milyon 954 bin kişi 153 milyar TL tutarında ihtiyaç kredisi, yaklaşık 106 bin kişi 51 milyar TL tutarında konut kredisi ve yaklaşık 56 bin kişi 11 milyar TL tutarında taşıt kredisi kullanmıştır.

Mal ve Hizmet Gruplarına Göre Dağılım (milyar TL, yüzde)



*Dayanıklı tüketim malları, mesleki amaç, eğitim, tatil, gıda, giyim vb. amaçlar için kullanılan krediler.

Kullandırılan tüketici kredileri ve konut kredilerinde bir önceki yılın aynı dönemine göre taşıt kredileri yüzde 274, konut kredileri yüzde 259 oranında, ihtiyaç kredileri ise yüzde 116 oranında artmıştır.

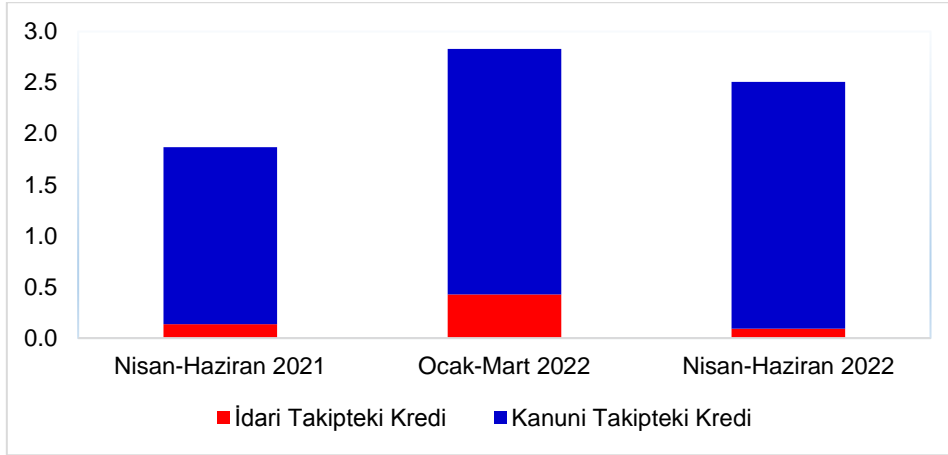
Vade Dağılımı

Nisan-Haziran 2022 dönemi içinde kullandırılan tüketici kredileri ve konut kredilerinde yüzde 30 pay ile en fazla tercih edilen vade dilimi 19-24 aydır. Bunu yüzde 19 pay ile 73 ay ve üzeri ve yüzde 18 pay ile 25-36 ay vade dilimleri izlemiştir.

Takipteki Tüketici Kredileri ve Konut Kredileri

Nisan-Haziran 2022 dönemi itibarıyla yaklaşık 21 milyar TL olan takipteki krediler (idari+kanuni), tüketici kredileri ve konut kredileri toplamının yüzde 2,5'ini oluşturmuştur.

Takipteki Kredilerin Bakiye Miktarına Oranı (yüzde)



Nisan-Haziran 2022 döneminde kullanılan tüketici kredileri ve konut kredilerinden kanuni⁴ takibe alınan kredi miktarı 1 milyar 876 milyon TL (aynı dönemde kullanılan kredilerin yüzde 1'i) olmuştur. Söz konusu kredilerin yüzde 3'ünü konut, yüzde 97'sini ihtiyaç kredileri oluşturmuştur.

Önemli Not: Bu raporda yer alan istatistikler, Haziran 2013 dönemi itibariyle 36, Aralık 2013 dönemi itibariyle 34, Aralık 2013'den Mart 2014 dönemine kadar 33, Haziran 2014'ten Aralık 2014'e kadar 34, Mart 2015'ten Mart 2017'ye kadar 33, Haziran 2017 dönemi itibariyle 32 Türkiye Bankalar Birliği üyesi olan ve tüketici kredisi ve konut kredisi kullandıran banka verisinden oluşmuştur. Raporda yer alan istatistikler "Bankalarca Kamuya Açıklanacak Finansal Tablolar ile Bunlara İlişkin Açıklama ve Dipnotlar Hakkında Tebliğ"deki değişikliğe paralel olarak yayınlanmaktadır. Söz konusu Tebliğ kapsamında yayınlanan tüketici kredileri ve konut kredileri toplu sonuçları ile bu raporun toplulaştırılmış bakiye sonuçları arasında farklar bulunmaktadır. Bu fark bazı bankaların reeskontlarını henüz dağıtamamış olmasından kaynaklanmaktadır. Ayrıca, bu rapordaki bilgiler gerçek kişilerce kullanılan ve ticari amaçlı olmayan bireysel kredileri kapsamakta olup bireysel kredi kartları, personel kredi kartları ve kredili mevduat hesaplarını içermemektedir. Bazı bankaların, ilgili tebliğe göre hazırladıkları tüketici kredileri bilgileri kredili mevduat hesaplarını içermektedir; bu nedenle, bu raporda yer alan tüketici kredileri ve konut kredileri bilgileri ile bu konuda da farklılıklar oluşmaktadır.

⁴ Tüketici kredisi ve konut kredisi bilgisi ileten bir banka "Kullanılan Kanuni Takipteki Kredi" verisini Haziran 2021 itibariyle raporlamaya başlamıştır.

Türkiye Bankalar Birliği Tüketici Kredileri ve Konut Kredileri *

I. Tüketici Kredileri ve Konut Kredileri, Milyon TL

Dönem		Kullandırılan**			
		Miktar	Kişi Sayısı, (Adet)	İdari Takip.	Kanuni Takip.
2021 Haziran	TP	88,025	3,452,573	41	2,246
	YP	8	14	0	0
	Toplam	88,033	3,452,587	41	2,246
2021 Eylül	TP	111,068	4,299,422	41	1,533
	YP	0	3	0	0
	Toplam	111,069	4,299,425	41	1,533
2021 Aralık	TP	134,699	5,019,988	113	3,762
	YP	1	4	0	0
	Toplam	134,700	5,019,992	113	3,762
2022 Mart	TP	120,720	4,489,861	113	2,335
	YP	4	5	0	0
	Toplam	120,724	4,489,866	113	2,335
2022 Haziran	TP	215,264	6,115,668	36	1,875
	YP	8	12	0	0
	Toplam	215,272	6,115,680	36	1,876

Dönem		Bakiye****			
		Miktar	Kişi Sayısı, (Adet)	İdari Takip.	Kanuni Takip.
2021 Haziran	TP	655,462	25,528,100	886	11,361
	YP	194	456	0	13
	Toplam	655,656	25,528,556	886	11,374
2021 Eylül	TP	681,351	25,656,262	1,193	13,009
	YP	183	417	0	14
	Toplam	681,533	25,656,679	1,193	13,023
2021 Aralık	TP	711,840	26,101,219	1,899	16,882
	YP	250	293	0	17
	Toplam	712,091	26,101,512	1,899	16,900
2022 Mart	TP	734,335	26,301,405	3,131	17,630
	YP	258	353	0	22
	Toplam	734,593	26,301,758	3,131	17,651
2022 Haziran	TP	831,405	27,063,886	756	20,064
	YP	265	332	0	23
	Toplam	831,670	27,064,218	756	20,087

II. Tüketici Kredileri ve Konut Kredileri Dağılımı

1.1. Mal ve hizmet gruplarına göre dağılım

Dönem		Kullandırılan Miktar, Milyon TL				
		Taahhüt	Konut	İhtiyaç *****	Diğer *****	Toplam
2021 Haziran	TP	2,847	14,265	70,904	9	88,025
	YP	2	4	2	0	8
	Toplam	2,849	14,269	70,907	9	88,033
2021 Eylül	TP	1,632	20,050	89,375	10	111,068
	YP	0	0	0	0	0
	Toplam	1,632	20,051	89,375	10	111,069
2021 Aralık	TP	1,440	32,169	101,076	14	134,699
	YP	0	0	1	0	1
	Toplam	1,440	32,169	101,077	14	134,700
2022 Mart	TP	3,267	26,698	90,741	15	120,720
	YP	1	0	3	0	4
	Toplam	3,267	26,698	90,744	15	120,724
2022 Haziran	TP	10,644	51,170	153,433	17	215,264
	YP	4	0	3	0	8
	Toplam	10,648	51,170	153,436	17	215,272

Dönem		Kişi Sayısı				
		Taahhüt	Konut	İhtiyaç *****	Diğer *****	Toplam
2021 Haziran	TP	25,262	59,568	3,367,039	704	3,452,573
	YP	4	4	6	0	14
	Toplam	25,266	59,572	3,367,045	704	3,452,587
2021 Eylül	TP	18,331	79,257	4,200,995	839	4,299,422
	YP	0	1	2	0	3
	Toplam	18,331	79,258	4,200,997	839	4,299,425
2021 Aralık	TP	15,115	113,022	4,890,891	960	5,019,988
	YP	1	0	3	0	4
	Toplam	15,116	113,022	4,890,894	960	5,019,992
2022 Mart	TP	20,350	72,723	4,396,087	701	4,489,861
	YP	2	0	3	0	5
	Toplam	20,352	72,723	4,396,090	701	4,489,866
2022 Haziran	TP	55,677	105,583	5,953,694	714	6,115,668
	YP	3	1	8	0	12
	Toplam	55,680	105,584	5,953,702	714	6,115,680

Dönem		Bakiye Miktar, Milyon TL				
		Taahhüt	Konut	İhtiyaç *****	Diğer *****	Toplam
2021 Haziran	TP	11,163	258,070	386,216	13	655,462
	YP	18	82	95	0	194
	Toplam	11,181	258,152	386,310	13	655,656
2021 Eylül	TP	10,626	263,488	407,223	13	681,351
	YP	15	76	91	0	183
	Toplam	10,641	263,565	407,314	13	681,533
2021 Aralık	TP	9,509	274,154	428,164	14	711,840
	YP	18	99	134	0	250
	Toplam	9,527	274,253	428,298	14	712,091
2022 Mart	TP	10,756	285,514	438,049	16	734,335
	YP	17	99	142	0	258
	Toplam	10,773	285,614	438,191	16	734,593
2022 Haziran	TP	18,248	318,720	494,421	17	831,405
	YP	16	95	154	0	265
	Toplam	18,263	318,815	494,575	17	831,670

Dönem		Bakiye Kişi Sayısı				
		Taahhüt	Konut	İhtiyaç *****	Diğer *****	Toplam
2021 Haziran	TP	153,829	2,267,802	23,106,099	370	25,528,100
	YP	104	220	132	0	456
	Toplam	153,933	2,268,022	23,106,231	370	25,528,556
2021 Eylül	TP	152,803	2,247,186	23,255,941	332	25,656,262
	YP	92	209	116	0	417
	Toplam	152,895	2,247,395	23,256,057	332	25,656,679
2021 Aralık	TP	140,528	2,242,155	23,718,178	358	26,101,219
	YP	71	168	54	0	293
	Toplam	140,599	2,242,323	23,718,232	358	26,101,512
2022 Mart	TP	138,189	2,233,627	23,929,217	372	26,301,405
	YP	70	183	100	0	353
	Toplam	138,259	2,233,810	23,929,317	372	26,301,758
2022 Haziran	TP	171,493	2,235,038	24,656,976	379	27,063,886
	YP	55	173	104	0	332
	Toplam	171,548	2,235,211	24,657,080	379	27,064,218

* Tüketici kredisi ve konut kredisi veren tüm bankaların toplulaştırılmış bilgilerini içermektedir. Banka isimleri ekte listelenmektedir.

** İlgili 3 ay içerisinde gerçek kişilerce kullanılan ve ticari amaçlı olmayan bireysel tüketici kredileri ve konut kredilerini kapsamaktadır. Kredili mevduat hesaplarını içermemektedir.

*** Gerçek kişilerin aldıkları, ticari amaçlı olmayan "Yabancı Para" bireysel tüketici kredileri ve konut kredilerinin TL cinsinden değerini ifade eder.

**** İlgili 3 aylık dönem sonunda bireysel tüketici kredisi ve konut kredisi bakiyesi = Dönem başı değeri + dönem içinde kullandırılan krediler - dönem içinde geri ödemesi yapılan krediler

***** Dayanıklı tüketim malları, yarı dayanıklı tüketim malları ile evlilik, eğitim ve sağlık için kullandırılan tüketici kredileri.

***** Bu grupların herhangi birisinde sınıflandırılmayan krediler. Kalem içerikleri değiştirildiği için 2015 yılından itibaren "diğer" ile "ihtiyaç" kalemleri arasında geçiş olmuştur.

Türkiye Bankalar Birliği
Tüketici Kredileri ve Konut Kredileri

1.2. Kanuni Takipteki Tüketici Kredileri ve Konut Kredileri

		Kullandırılan Miktar, Milyon TL				
Dönem		Taahhüt	Konut	İhtiyaç	Diğer	Toplam
2021 Haziran	TP	21	314	1,911	0	2,246
	YP	0	0	0	0	0
	Toplam	21	314	1,911	0	2,246
2021 Eylül	TP	4	59	1,470	0	1,533
	YP	0	0	0	0	0
	Toplam	4	59	1,470	0	1,533
2021 Aralık	TP	13	178	3,571	0	3,762
	YP	0	0	0	0	0
	Toplam	13	178	3,571	0	3,762
2022 Mart	TP	5	62	2,267	0	2,335
	YP	0	0	0	0	0
	Toplam	5	62	2,267	0	2,335
2022 Haziran	TP	4	48	1,823	0	1,875
	YP	0	0	0	0	0
	Toplam	4	48	1,823	0	1,875

2. Meslek gruplarına göre dağılım

		Kullandırılan Miktar, Milyon TL				
Dönem		Ücretli	Serbest Meslek	Diğer	Sınıflandırma yapmayanlar	Toplam
2021 Haziran	TP	63,568	12,091	8,820	3,546	88,025
	YP	5	2	0	1	8
	Toplam	63,574	12,093	8,820	3,547	88,033
2021 Eylül	TP	70,899	15,050	20,594	4,526	111,068
	YP	0	0	0	0	0
	Toplam	70,900	15,050	20,594	4,526	111,069
2021 Aralık	TP	96,555	18,701	14,177	5,267	134,699
	YP	1	0	0	0	1
	Toplam	96,555	18,701	14,177	5,267	134,700
2022 Mart	TP	85,212	17,006	13,005	5,497	120,720
	YP	3	0	0	0	4
	Toplam	85,215	17,006	13,005	5,498	120,724
2022 Haziran	TP	156,795	29,077	21,252	8,141	215,264
	YP	5	3	0	0	8
	Toplam	156,800	29,079	21,252	8,141	215,272

		Kişi Sayısı				
Dönem		Ücretli	Serbest Meslek	Diğer	Sınıflandırma yapmayanlar	Toplam
2021 Haziran	TP	2,593,899	330,360	390,384	137,930	3,452,573
	YP	9	3	0	2	14
	Toplam	2,593,908	330,363	390,384	137,932	3,452,587
2021 Eylül	TP	2,738,873	418,345	969,436	172,768	4,299,422
	YP	3	0	0	0	3
	Toplam	2,738,876	418,345	969,436	172,768	4,299,425
2021 Aralık	TP	3,768,179	483,183	593,748	174,878	5,019,988
	YP	4	0	0	0	4
	Toplam	3,768,183	483,183	593,748	174,878	5,019,992
2022 Mart	TP	3,293,685	448,432	570,593	177,151	4,489,861
	YP	4	0	0	1	5
	Toplam	3,293,689	448,432	570,593	177,152	4,489,866
2022 Haziran	TP	4,658,235	562,788	673,561	221,084	6,115,668
	YP	9	2	0	1	12
	Toplam	4,658,244	562,790	673,561	221,085	6,115,680

Türkiye Bankalar Birliği
Tüketici Kredileri ve Konut Kredileri

3. Yaş gruplarına göre dağılım

		Kullandırılan Miktar, Milyon TL							
Dönem		18-25	26-35	36-55	56-65	66+	Sınıflandırma yapmayanlar	Toplam	
2021 Haziran	TP	8,785	28,133	40,872	8,054	1,809	372	88,025	
	YP	0	1	7	0	0	0	8	
	Toplam	8,785	28,134	40,880	8,054	1,809	372	88,033	
2021 Eylül	TP	9,546	35,399	53,118	10,051	2,520	433	111,068	
	YP	0	0	0	0	0	0	0	
	Toplam	9,546	35,399	53,118	10,052	2,520	433	111,069	
2021 Aralık	TP	11,815	45,167	62,978	11,235	2,937	567	134,699	
	YP	0	0	1	0	0	0	1	
	Toplam	11,815	45,167	62,978	11,235	2,937	567	134,700	
2022 Mart	TP	10,486	39,715	57,154	10,388	2,528	450	120,720	
	YP	0	1	0	0	3	0	4	
	Toplam	10,486	39,716	57,154	10,388	2,530	450	120,724	
2022 Haziran	TP	19,054	73,671	101,821	16,162	3,733	823	215,264	
	YP	0	0	4	4	0	0	8	
	Toplam	19,054	73,671	101,825	16,166	3,733	823	215,272	

		Kişi Sayısı							
Dönem		18-25	26-35	36-55	56-65	66+	Sınıflandırma yapmayanlar	Toplam	
2021 Haziran	TP	397,595	1,160,935	1,422,391	375,255	85,152	11,245	3,452,573	
	YP	0	1	13	0	0	0	14	
	Toplam	397,595	1,160,936	1,422,404	375,255	85,152	11,245	3,452,587	
2021 Eylül	TP	453,187	1,448,639	1,875,476	390,366	118,445	13,309	4,299,422	
	YP	0	0	2	1	0	0	3	
	Toplam	453,187	1,448,639	1,875,478	390,367	118,445	13,309	4,299,425	
2021 Aralık	TP	530,584	1,821,763	2,091,985	428,445	129,531	17,680	5,019,988	
	YP	0	1	3	0	0	0	4	
	Toplam	530,584	1,821,764	2,091,988	428,445	129,531	17,680	5,019,992	
2022 Mart	TP	486,814	1,586,280	1,879,677	403,425	120,142	13,523	4,489,861	
	YP	0	2	1	1	1	0	5	
	Toplam	486,814	1,586,282	1,879,678	403,426	120,143	13,523	4,489,866	
2022 Haziran	TP	679,657	2,214,519	2,568,053	487,053	144,510	21,876	6,115,668	
	YP	0	2	7	2	1	0	12	
	Toplam	679,657	2,214,521	2,568,060	487,055	144,511	21,876	6,115,680	

Türkiye Bankalar Birliği
Tüketici Kredileri ve Konut Kredileri

4. Gelir gruplarına göre dağılım

		Kullandırılan Miktar, Milyon TL						
Dönem		0 - 1.000 TL	1.001-2.000 TL	2.001-3.000 TL	3.001-5.000 TL	5.001 + TL	Sınıflandırma yapmayanlar	Toplam
2021 Haziran	TP	16,068	1,349	3,287	8,772	47,956	10,592	88,025
	YP	0	0	0	0	8	0	8
	Toplam	16,068	1,349	3,287	8,772	47,964	10,592	88,033
2021 Eylül	TP	21,626	1,523	3,974	11,022	59,470	13,453	111,068
	YP	0	0	0	0	0	0	0
	Toplam	21,626	1,523	3,974	11,022	59,470	13,453	111,069
2021 Aralık	TP	27,443	1,752	4,295	11,456	71,132	18,621	134,699
	YP	0	0	0	0	1	0	1
	Toplam	27,443	1,752	4,295	11,456	71,132	18,621	134,700
2022 Mart	TP	22,964	1,640	2,639	8,034	66,232	19,212	120,720
	YP	1	0	0	0	3	0	4
	Toplam	22,965	1,640	2,639	8,034	66,234	19,212	120,724
2022 Haziran	TP	43,527	2,277	3,280	10,011	128,743	27,426	215,264
	YP	0	0	0	0	6	2	8
	Toplam	43,527	2,277	3,280	10,011	128,749	27,427	215,272

		Kişi Sayısı						
Dönem		0 - 1.000 TL	1.001-2.000 TL	2.001-3.000 TL	3.001-5.000 TL	5.001 + TL	Sınıflandırma yapmayanlar	Toplam
2021 Haziran	TP	766,567	73,090	164,724	404,767	1,424,476	618,949	3,452,573
	YP	2	0	0	0	12	0	14
	Toplam	766,569	73,090	164,724	404,767	1,424,488	618,949	3,452,587
2021 Eylül	TP	972,003	80,958	199,304	495,522	1,733,292	818,343	4,299,422
	YP	1	0	0	0	2	0	3
	Toplam	972,004	80,958	199,304	495,522	1,733,294	818,343	4,299,425
2021 Aralık	TP	1,275,536	80,340	219,321	547,378	2,037,826	859,587	5,019,988
	YP	1	0	0	0	3	0	4
	Toplam	1,275,537	80,340	219,321	547,378	2,037,829	859,587	5,019,992
2022 Mart	TP	1,069,910	71,541	126,829	431,843	2,003,464	786,274	4,489,861
	YP	2	0	0	0	3	0	5
	Toplam	1,069,912	71,541	126,829	431,843	2,003,467	786,274	4,489,866
2022 Haziran	TP	1,583,339	85,220	116,664	466,599	2,881,286	982,560	6,115,668
	YP	0	0	0	0	11	1	12
	Toplam	1,583,339	85,220	116,664	466,599	2,881,297	982,561	6,115,680

Türkiye Bankalar Birliđi
Tüketici Kredileri ve Konut Kredileri

5. Eđitim düzeyine göre dađılım

		Kullandırılan Miktar, Milyon TL				
Dönem		İlk-ortaokul	Lise	Fakülte ve Yüksekokul	Sınıflandırma yapmayanlar	Toplam
2021 Haziran	TP	16,427	29,494	36,407	5,696	88,025
	YP	0	5	4	0	8
	Toplam	16,427	29,499	36,411	5,696	88,033
2021 Eylül	TP	20,347	36,650	46,801	7,270	111,068
	YP	0	0	0	0	0
	Toplam	20,347	36,650	46,802	7,270	111,069
2021 Aralık	TP	22,835	41,879	61,192	8,792	134,699
	YP	1	0	0	0	1
	Toplam	22,836	41,879	61,192	8,792	134,700
2022 Mart	TP	21,085	37,152	54,100	8,382	120,720
	YP	0	3	0	0	4
	Toplam	21,085	37,155	54,101	8,382	120,724
2022 Haziran	TP	32,279	63,116	107,506	12,362	215,264
	YP	0	3	5	0	8
	Toplam	32,279	63,119	107,511	12,362	215,272

		Kişi Sayısı				
Dönem		İlk-ortaokul	Lise	Fakülte ve Yüksekokul	Sınıflandırma yapmayanlar	Toplam
2021 Haziran	TP	739,913	1,152,808	1,185,578	374,274	3,452,573
	YP	0	6	8	0	14
	Toplam	739,913	1,152,814	1,185,586	374,274	3,452,587
2021 Eylül	TP	912,251	1,409,098	1,466,784	511,289	4,299,422
	YP	1	0	2	0	3
	Toplam	912,252	1,409,098	1,466,786	511,289	4,299,425
2021 Aralık	TP	998,127	1,615,182	1,876,412	530,267	5,019,988
	YP	2	1	1	0	4
	Toplam	998,129	1,615,183	1,876,413	530,267	5,019,992
2022 Mart	TP	920,317	1,473,098	1,592,902	503,544	4,489,861
	YP	1	3	1	0	5
	Toplam	920,318	1,473,101	1,592,903	503,544	4,489,866
2022 Haziran	TP	1,156,881	2,013,675	2,369,716	575,396	6,115,668
	YP	1	3	8	0	12
	Toplam	1,156,882	2,013,678	2,369,724	575,396	6,115,680

Türkiye Bankalar Birliği
Tüketici Kredileri ve Konut Kredileri Raporu

6. Vade Dilimlerine göre dağılım

		Kullandırılan Miktar, Milyon TL									
Dönem		3-12 ay	13-18 ay	19-24 ay	25-36 ay	37-48 ay	49-72 ay	73 +	Sınıflandırma yapmayanlar	Toplam	
2021 Haziran	TP	8,843	3,572	8,355	39,732	5,387	12,276	9,774	85	88,025	
	YP	2	0	1	1	0	1	3	0	8	
	Toplam	8,845	3,572	8,356	39,734	5,387	12,278	9,777	85	88,033	
2021 Eylül	TP	10,640	4,462	12,951	47,494	6,510	15,081	13,799	132	111,068	
	YP	0	0	0	0	0	0	0	0	0	
	Toplam	10,640	4,462	12,951	47,494	6,510	15,082	13,799	132	111,069	
2021 Aralık	TP	14,916	5,783	32,497	35,206	10,940	12,694	22,514	148	134,699	
	YP	1	0	0	0	0	0	0	0	1	
	Toplam	14,917	5,783	32,497	35,206	10,940	12,694	22,514	148	134,700	
2022 Mart	TP	16,127	5,725	31,783	25,298	12,070	9,953	19,683	81	120,720	
	YP	3	0	0	0	0	0	0	0	4	
	Toplam	16,130	5,725	31,783	25,298	12,070	9,953	19,683	81	120,724	
2022 Haziran	TP	28,132	9,163	64,124	37,661	22,426	13,640	40,008	111	215,264	
	YP	0	0	2	2	0	4	0	0	8	
	Toplam	28,132	9,163	64,125	37,664	22,426	13,644	40,008	111	215,272	

		Kişi Sayısı									
Dönem		3-12 ay	13-18 ay	19-24 ay	25-36 ay	37-48 ay	49-72 ay	73 +	Sınıflandırma yapmayanlar	Toplam	
2021 Haziran	TP	930,361	249,096	440,290	1,289,242	174,983	322,261	41,149	5,192	3,452,573	
	YP	4	1	2	1	0	4	2	0	14	
	Toplam	930,365	249,097	440,292	1,289,243	174,983	322,265	41,151	5,192	3,452,587	
2021 Eylül	TP	1,181,155	314,991	639,268	1,510,086	213,176	380,833	53,412	6,500	4,299,422	
	YP	1	0	1	0	0	1	0	0	3	
	Toplam	1,181,156	314,991	639,269	1,510,086	213,176	380,834	53,412	6,500	4,299,425	
2021 Aralık	TP	1,512,642	353,490	1,074,325	1,401,451	283,684	310,993	75,887	7,515	5,019,988	
	YP	2	0	1	1	0	0	0	0	4	
	Toplam	1,512,644	353,490	1,074,326	1,401,452	283,684	310,993	75,887	7,515	5,019,992	
2022 Mart	TP	1,501,685	327,886	1,047,755	1,039,207	288,604	226,404	51,790	6,530	4,489,861	
	YP	2	0	0	2	0	1	0	0	5	
	Toplam	1,501,687	327,886	1,047,755	1,039,209	288,604	226,405	51,790	6,530	4,489,866	
2022 Haziran	TP	2,017,335	446,676	1,610,078	1,297,768	441,632	212,639	82,164	7,376	6,115,668	
	YP	3	0	3	2	0	4	0	0	12	
	Toplam	2,017,338	446,676	1,610,081	1,297,770	441,632	212,643	82,164	7,376	6,115,680	

Bilgi gönderen bankalar

- 1 Akbank T.A.Ş.
- 2 Aktif Yatırım Bankası A.Ş.
- 3 Alternatifbank A.Ş.
- 4 Anadolubank A.Ş.
- 5 Arap Türk Bankası A.Ş.
- 6 Bank Mellat
- 7 BankPozitif Kredi ve Kalkınma Bankası A.Ş.
- 8 Birleşik Fon Bankası A.Ş.
- 9 Burgan Bank A.Ş.
- 10 Denizbank A.Ş.
- 11 Fibabanka A.Ş.
- 12 GSD Yatırım Bankası A.Ş.
- 13 HSBC Bank A.Ş.
- 14 ICBC Turkey Bank A.Ş.
- 15 ING Bank A.Ş.
- 16 İller Bankası A.Ş.
- 17 Nurol Yatırım Bankası A.Ş.
- 18 Odea Bank A.Ş.
- 19 QNB Finansbank A.Ş.
- 20 Şekerbank T.A.Ş.
- 21 Turkish Bank A.Ş.
- 22 Turkland Bank A.Ş.
- 23 Türk Ekonomi Bankası A.Ş.
- 24 Türk Eximbank
- 25 Türkiye Cumhuriyeti Ziraat Bankası A.Ş.
- 26 Türkiye Garanti Bankası A.Ş.
- 27 Türkiye Halk Bankası A.Ş.
- 28 Türkiye İş Bankası A.Ş.
- 29 Türkiye Kalkınma ve Yatırım Bankası A.Ş.
- 30 Türkiye Sınai Kalkınma Bankası A.Ş.
- 31 Türkiye Vakıflar Bankası A.Ş.
- 32 Yapı ve Kredi Bankası A.Ş.

1. Rapor içindeki bilgiler tüketici kredisi ve konut kredisi veren üye bankaların Türkiye Bankalar Birliği'ne gönderdikleri istatistiki bilgilerden yararlanılarak hazırlanmıştır. Kişi sayılarında herhangi bir tekilleştirme işlemi yapılmamaktadır.

2. Raporda yer alan istatistikler, "Bankalarca Kamuya Açıklanacak Finansal Tablolara İlişkin Açıklama ve Dipnotlar Hakkında Tebliğ"deki değişikliğe paralel olarak yayınlanmaktadır. Söz konusu Tebliğ kapsamında yayınlanan tüketici kredileri ve konut kredileri toplu sonuçları ile bu raporun toplulaştırılmış bakiye sonuçları arasında farklar bulunmaktadır. Bu fark bazı bankaların reeskontlarını henüz dağıtamamış olmasından kaynaklanmaktadır. Ayrıca, bu rapordaki bilgiler gerçek kişilerce kullanılan ve ticari amaçlı olmayan bireysel kredileri kapsamakta olup bireysel kredi kartları, personel kredi kartları ve kredili mevduat hesaplarını içermemektedir. Bazı bankaların, ilgili tebliğe göre hazırladıkları tüketici kredileri bilgileri kredili mevduat hesaplarını içermektedir; bu nedenle, bu raporda yer alan tüketici kredileri ve konut kredileri bilgileri ile bu konuda da farklılıklar oluşmaktadır.

3. Türkiye Bankalar Birliği bu raporda yer alan bilgilerin yanlışsız olması için gerekli özeni göstermiş olmakla birlikte, bu konuda herhangi bir sorumluluk üstlenmez. Bu raporun tüm yayın hakları Türkiye Bankalar Birliği'ne aittir. Çalışma, kaynak gösterilmek şartıyla yapılacak alıntılar dışında Türkiye Bankalar Birliği'nin yazılı izni olmaksızın hiçbir yolla çoğaltılamaz.