

Tüketici Kredileri ve Konut Kredileri

Eylül 2023

Rapor Kodu: DT01

Aralık 2023



Tüketici Kredileri ve Konut Kredileri ¹ Eylül 2023

Eylül 2023 itibarıyla, tüketici kredisi ve konut kredisi 1,2 trilyon TL olarak gerçekleşti.

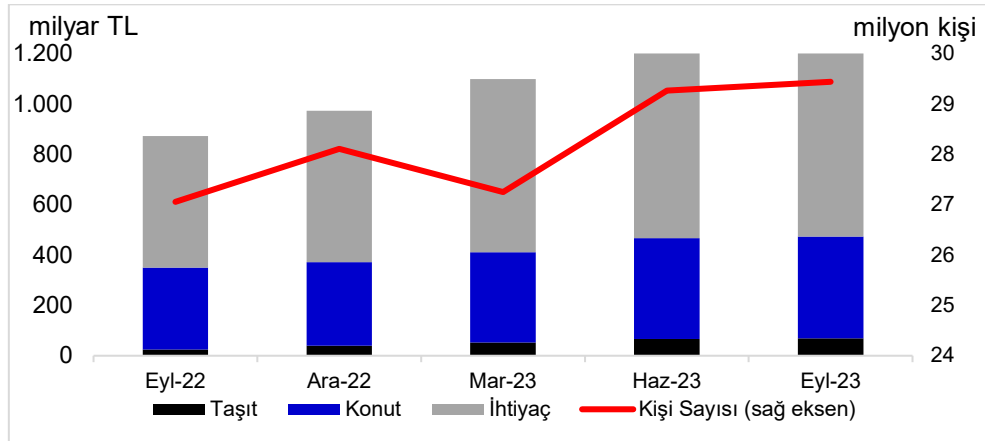
Kullandırılan Miktar ve Kişi Sayısı²

Temmuz-Eylül 2023 döneminde yaklaşık 6,5 milyon kişiye, 277 milyar TL tutarında tüketici kredisi ve konut kredisi kullandırılmıştır. Aynı dönemde kredi kullanan kişi sayısı 2022 yılının aynı dönemine göre yüzde 13 artarken, bir önceki çeyreğe göre ise yüzde 6 azalmıştır. Üçüncü çeyrekte kullandırılan kredi miktarı geçen yılın aynı dönemine göre yüzde 61 büyürken, bir önceki döneme göre ise yüzde 10 küçülmüştür.

Bakiye Kredi Miktarı ve Kişi Sayısı³

Eylül 2023 itibarıyla tüketici kredileri ve konut kredileri bakiyesi 1,2 trilyon TL, kredi kullanan toplam kişi sayısı ise 29,4 milyon kişidir. Toplam kişi sayısı bir önceki yılın aynı dönemine göre yüzde 9 oranında, bir önceki çeyreğe göre ise yüzde 1 oranında artmıştır. Tüketici kredisi ve konut kredileri toplam bakiyesi bir önceki yılın aynı dönemine göre yüzde 42, bir önceki çeyreğe göre ise yüzde 3 oranında büyümüştür.

Kullandırılan Kredi Miktarı ve Kişi Sayısı (Bakiye)



* 3 aylık dönem sonunda tüketici kredisi ve konut kredisi bakiyesi = Dönem başı değeri + dönem içinde kullandırılan kredi - dönem içinde geri ödemesi yapılan kredi

Bakiyeler itibarıyla incelendiğinde, bazı oldukça düşük olan taşıt kredileri bir önceki yılın aynı dönemine göre yüzde 179, konut kredileri yüzde 24 ve ihtiyaç kredileri ise yüzde 46 oranında artmıştır.

¹ Mevduat bankaları ile kalkınma ve yatırım bankalarını kapsamaktadır. Kişi sayıları tekilleştirilmemiştir.

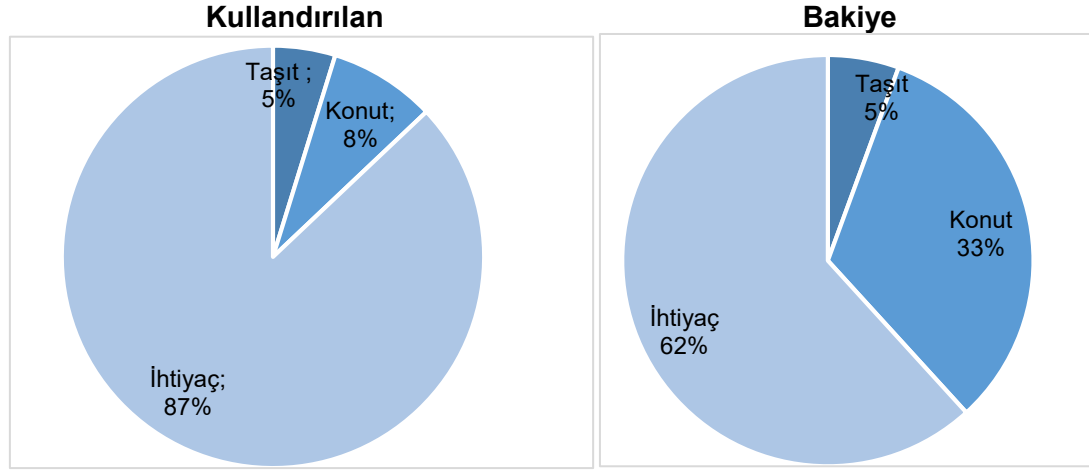
² Çeyrekler itibarıyla, akım veridir.

³ Yıllık bazda bakiye verisidir.

Mal ve Hizmet Gruplarına Göre Dağılım

Temmuz-Eylül 2023 döneminde kullanılan tüketici kredileri ve konut kredilerinde ihtiyaç kredileri yüzde 87 ile en büyük paya sahiptir. Bunu sırasıyla, yüzde 8 ve yüzde 5 pay ile konut ve taşıt kredileri izlemektedir.

Mal ve Hizmet Gruplarına Göre Dağılım (yüzde)



**Dayanıklı tüketim malları, mesleki amaç, eğitim, tatil, gıda, giyim vb. amaçlar için kullanılan krediler.*

Aynı dönemde 6,5 milyon kişi 277 milyar TL tutarında ihtiyaç kredisi, 33 bin kişi 23 milyar TL tutarında konut kredisi ve 50 bin kişi 13 milyar TL tutarında taşıt kredisi kullanmıştır.

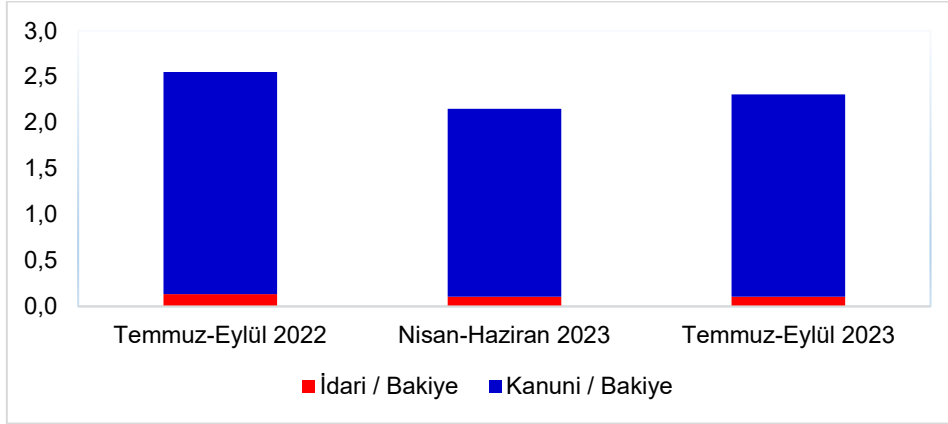
Vade Dağılımı

Temmuz-Eylül 2023 dönemi içinde kullanılan tüketici kredileri ve konut kredilerinde yüzde 61 pay ile en fazla tercih edilen vade dilimi 3-12 aydır. Bunu yüzde 17 pay ile 19-24 ay ve yüzde 7 pay ile 13-18 ay vade dilimleri izlemiştir.

Takipteki Tüketici Kredileri ve Konut Kredileri

Temmuz-Eylül 2023 dönemi itibarıyla yaklaşık 29 milyar TL olan takipteki krediler (idari+kanuni), tüketici kredileri ve konut kredileri toplamının yüzde 2,3'ünü oluşturmuştur.

Takipteki Kredilerin Bakiye Miktarına Oranı (yüzde)



Temmuz-Eylül 2023 döneminde kullanılan tüketici kredileri ve konut kredilerinden kanuni takibe alınan kredi miktarı 4,6 milyar TL (aynı dönemde kullanılan kredilerin yüzde 2'si) olmuştur. Söz konusu kredilerin yüzde 1'ini konut ve taşıt kredileri, yüzde 99'unu ihtiyaç kredileri oluşturmuştur.

Önemli Not: Bu raporda yer alan istatistikler, Haziran 2013 dönemi itibariyle 36, Aralık 2013 dönemi itibariyle 34, Aralık 2013'den Mart 2014 dönemine kadar 33, Haziran 2014'ten Aralık 2014'e kadar 34, Mart 2015'ten Mart 2017'ye kadar 33, Haziran 2017'den Mart 2022'ye kadar 32, Mart 2022'den Eylül 2022'ye kadar 31, Eylül 2022 itibariyle 32 Türkiye Bankalar Birliği üyesi olan ve tüketici kredisi ve konut kredisi kullandıran banka verisinden oluşmuştur. Raporda yer alan istatistikler "Bankalarca Kamuya Açıklanacak Finansal Tablolar ile Bunlara İlişkin Açıklama ve Dipnotlar Hakkında Tebliğ"deki değişikliğe paralel olarak yayınlanmaktadır. Söz konusu Tebliğ kapsamında yayınlanan tüketici kredileri ve konut kredileri toplu sonuçları ile bu raporun toplulaştırılmış bakiye sonuçları arasında farklar bulunmaktadır. Bu fark bazı bankaların reeskontlarını henüz dağıtamamış olmasından kaynaklanmaktadır. Ayrıca, bu rapordaki bilgiler gerçek kişilerce kullanılan ve ticari amaçlı olmayan bireysel kredileri kapsamakta olup bireysel kredi kartları, personel kredi kartları ve kredili mevduat hesaplarını içermemektedir. Bazı bankaların, ilgili tebliğe göre hazırladıkları tüketici kredileri bilgileri kredili mevduat hesaplarını içermektedir; bu nedenle, bu raporda yer alan tüketici kredileri ve konut kredileri bilgileri ile bu konuda da farklılıklar oluşmaktadır.

Türkiye Bankalar Birliği Tüketici Kredileri ve Konut Kredileri *

I. Tüketici Kredileri ve Konut Kredileri, Milyon TL

Dönem		Kullandırılan**			
		Miktar	Kişi Sayısı, (Adet)	İdari Takip.	Kanuni Takip.
2022 Eylül	TP	171.996	5.732.993	62	2.231
	YP	7	10	0	0
	Toplam	172.003	5.733.003	62	2.231
2022 Aralık	TP	258.294	7.084.859	65	2.338
	YP	4	12	0	0
	Toplam	258.298	7.084.871	65	2.338
2023 Mart	TP	323.929	7.115.630	165	2.225
	YP	11	12	0	0
	Toplam	323.939	7.115.642	165	2.225
2023 Haziran	TP	306.125	6.891.344	60	2.647
	YP	0	2	0	0
	Toplam	306.126	6.891.346	60	2.647
2023 Eylül	TP	276.860	6.482.624	61	4.602
	YP	6	7	0	0
	Toplam	276.866	6.482.631	61	4.602

Dönem		Bakiye****			
		Miktar	Kişi Sayısı, (Adet)	İdari Takip.	Kanuni Takip.
2022 Eylül	TP	872.632	27.056.224	1.163	21.094
	YP	256	313	0	25
	Toplam	872.888	27.056.537	1.163	21.119
2022 Aralık	TP	972.362	28.105.909	1.099	20.882
	YP	276	265	0	28
	Toplam	972.638	28.106.174	1.099	20.910
2023 Mart	TP	1.098.621	27.248.622	1.183	23.483
	YP	275	245	0	32
	Toplam	1.098.897	27.248.867	1.183	23.515
2023 Haziran	TP	1.202.935	29.267.309	1.271	24.582
	YP	372	231	0	43
	Toplam	1.203.307	29.267.540	1.271	24.624
2023 Eylül	TP	1.238.060	29.440.849	1.311	27.234
	YP	368	215	0	46
	Toplam	1.238.427	29.441.064	1.311	27.280

II. Tüketici Kredileri ve Konut Kredileri Dağılımı

1.1. Mal ve hizmet gruplarına göre dağılım

Dönem		Kullandırılan Miktar, Milyon TL				
		Taahhüt	Konut	İhtiyaç *****	Diğer *****	Toplam
2022 Eylül	TP	10.072	23.729	138.176	19	171.996
	YP	3	4	0	0	7
	Toplam	10.075	23.733	138.176	19	172.003
2022 Aralık	TP	20.987	22.683	214.561	63	258.294
	YP	1	2	2	0	4
	Toplam	20.988	22.685	214.563	63	258.298
2023 Mart	TP	20.658	46.703	256.518	49	323.929
	YP	9	0	1	0	11
	Toplam	20.668	46.703	256.519	49	323.939
2023 Haziran	TP	24.186	62.486	219.431	22	306.125
	YP	0	0	0	0	0
	Toplam	24.187	62.486	219.431	22	306.126
2023 Eylül	TP	13.220	22.614	240.995	30	276.860
	YP	0	5	1	0	6
	Toplam	13.220	22.619	240.996	30	276.866

Dönem		Kişi Sayısı				
		Taahhüt	Konut	İhtiyaç *****	Diğer *****	Toplam
2022 Eylül	TP	46.155	58.080	5.627.989	769	5.732.993
	YP	5	3	2	0	10
	Toplam	46.160	58.083	5.627.991	769	5.733.003
2022 Aralık	TP	94.455	55.290	6.933.520	1.594	7.084.859
	YP	3	2	7	0	12
	Toplam	94.458	55.292	6.933.527	1.594	7.084.871
2023 Mart	TP	89.063	60.683	6.964.944	940	7.115.630
	YP	5	0	7	0	12
	Toplam	89.068	60.683	6.964.951	940	7.115.642
2023 Haziran	TP	98.908	66.458	6.725.456	522	6.891.344
	YP	1	0	1	0	2
	Toplam	98.909	66.458	6.725.457	522	6.891.346
2023 Eylül	TP	50.402	33.146	6.398.330	746	6.482.624
	YP	0	4	3	0	7
	Toplam	50.402	33.150	6.398.333	746	6.482.631

Dönem		Bakiye Miktar, Milyon TL				
		Taahhüt	Konut	İhtiyaç *****	Diğer *****	Toplam
2022 Eylül	TP	24.776	325.746	522.091	19	872.632
	YP	15	94	147	0	256
	Toplam	24.791	325.840	522.238	19	872.888
2022 Aralık	TP	40.464	330.614	601.266	19	972.362
	YP	14	94	167	0	276
	Toplam	40.478	330.708	601.433	19	972.638
2023 Mart	TP	52.890	358.739	686.962	30	1.098.621
	YP	17	81	178	0	275
	Toplam	52.907	358.820	687.139	30	1.098.897
2023 Haziran	TP	66.610	400.585	735.710	30	1.202.935
	YP	21	102	250	0	372
	Toplam	66.630	400.687	735.959	30	1.203.307
2023 Eylül	TP	69.249	404.125	764.669	17	1.238.060
	YP	17	100	250	0	368
	Toplam	69.266	404.225	764.919	17	1.238.427

Dönem		Bakiye Kişi Sayısı				
		Taahhüt	Konut	İhtiyaç *****	Diğer *****	Toplam
2022 Eylül	TP	197.037	2.201.262	24.657.544	381	27.056.224
	YP	48	165	100	0	313
	Toplam	197.085	2.201.427	24.657.644	381	27.056.537
2022 Aralık	TP	262.848	2.154.670	25.687.999	392	28.105.909
	YP	39	147	79	0	265
	Toplam	262.887	2.154.817	25.688.078	392	28.106.174
2023 Mart	TP	299.814	2.100.801	24.847.602	405	27.248.622
	YP	34	120	91	0	245
	Toplam	299.848	2.100.921	24.847.693	405	27.248.867
2023 Haziran	TP	381.416	2.060.800	26.824.711	382	29.267.309
	YP	31	109	91	0	231
	Toplam	381.447	2.060.909	26.824.802	382	29.267.540
2023 Eylül	TP	401.637	1.996.920	27.041.941	351	29.440.849
	YP	25	106	84	0	215
	Toplam	401.662	1.997.026	27.042.025	351	29.441.064

* Tüketici kredisi ve konut kredisi veren tüm bankaların toplulaştırılmış bilgilerini içermektedir. Banka isimleri ekte listelenmektedir.

** İlgili 3 ay içerisinde gerçek kişilerce kullanılan ve ticari amaçlı olmayan bireysel tüketici kredileri ve konut kredilerini kapsamaktadır. Krediler mevduat hesaplarını içermemektedir.

*** Gerçek kişilerin aldıkları, ticari amaçlı olmayan "Yabancı Para" bireysel tüketici kredileri ve konut kredilerinin TL cinsinden değerini ifade eder.

**** İlgili 3 aylık dönem sonunda bireysel tüketici kredisi ve konut kredisi bakiyesi = Dönem başı değeri + dönem içinde kullandırılan krediler - dönem içinde geri ödemesi yapılan krediler

***** Dayanıklı tüketim malları, yarı dayanıklı tüketim malları ile evlilik, eğitim ve sağlık için kullandırılan tüketici kredileri.

***** Bu grupların herhangi birisinde sınıflandırılmayan krediler. Kalem içerikleri değiştirildiği için 2015 yılından itibaren "diğer" ile "ihtiyaç" kalemleri arasında geçiş olmuştur.

Türkiye Bankalar Birliđi
Tüketici Kredileri ve Konut Kredileri

1.2. Kanuni Takipteki Tüketici Kredileri ve Konut Kredileri

		Kullandırılan Miktar, Milyon TL				
Dönem		Taşıt	Konut	İhtiyaç	Diđer	Toplam
2022 Eylül	TP	4	46	2.181	0	2.231
	YP	0	0	0	0	0
	Toplam	4	46	2.181	0	2.231
2022 Aralık	TP	6	37	2.294	0	2.338
	YP	0	0	0	0	0
	Toplam	6	37	2.294	0	2.338
2023 Mart	TP	8	38	2.180	0	2.225
	YP	0	0	0	0	0
	Toplam	8	38	2.180	0	2.225
2023 Haziran	TP	15	34	2.598	0	2.647
	YP	0	0	0	0	0
	Toplam	15	34	2.598	0	2.647
2023 Eylül	TP	15	46	4.542	0	4.602
	YP	0	0	0	0	0
	Toplam	15	46	4.542	0	4.602

2. Meslek gruplarına göre dağılım

		Kullandırılan Miktar, Milyon TL				
Dönem		Ücretli	Serbest Meslek	Diđer	Sınıflandırma yapmayanlar	Toplam
2022 Eylül	TP	127.631	19.827	17.048	7.490	171.996
	YP	7	0	0	1	7
	Toplam	127.638	19.827	17.048	7.491	172.003
2022 Aralık	TP	197.926	26.899	19.397	14.072	258.294
	YP	2	0	0	2	4
	Toplam	197.928	26.899	19.397	14.074	258.298
2023 Mart	TP	242.925	38.394	26.034	16.577	323.929
	YP	10	0	0	1	11
	Toplam	242.935	38.394	26.034	16.577	323.939
2023 Haziran	TP	224.164	33.388	27.844	20.730	306.125
	YP	0	0	0	0	0
	Toplam	224.164	33.388	27.844	20.730	306.126
2023 Eylül	TP	204.482	29.762	29.235	13.381	276.860
	YP	6	0	0	0	6
	Toplam	204.488	29.762	29.235	13.381	276.866

		Kişi Sayısı				
Dönem		Ücretli	Serbest Meslek	Diđer	Sınıflandırma yapmayanlar	Toplam
2022 Eylül	TP	4.471.376	455.326	569.755	236.536	5.732.993
	YP	9	0	0	1	10
	Toplam	4.471.385	455.326	569.755	236.537	5.733.003
2022 Aralık	TP	5.657.430	511.467	524.243	391.719	7.084.859
	YP	9	0	0	3	12
	Toplam	5.657.439	511.467	524.243	391.722	7.084.871
2023 Mart	TP	5.586.870	583.680	626.454	318.626	7.115.630
	YP	11	0	0	1	12
	Toplam	5.586.881	583.680	626.454	318.627	7.115.642
2023 Haziran	TP	5.291.954	559.601	681.562	358.227	6.891.344
	YP	2	0	0	0	2
	Toplam	5.291.956	559.601	681.562	358.227	6.891.346
2023 Eylül	TP	4.952.799	548.214	642.774	338.837	6.482.624
	YP	7	0	0	0	7
	Toplam	4.952.806	548.214	642.774	338.837	6.482.631

Türkiye Bankalar Birliği
Tüketici Kredileri ve Konut Kredileri

3. Yaş gruplarına göre dağılım

		Kullandırılan Miktar, Milyon TL							
Dönem		18-25	26-35	36-55	56-65	66+	Sınıflandırma yapmayanlar	Toplam	
2022 Eylül	TP	16.515	50.778	80.535	19.475	3.778	916	171.996	
	YP	0	0	5	2	0	0	7	
	Toplam	16.515	50.778	80.540	19.477	3.778	916	172.003	
2022 Aralık	TP	27.969	85.990	116.212	20.276	5.478	2.369	258.294	
	YP	0	2	2	1	0	0	4	
	Toplam	27.969	85.992	116.213	20.276	5.478	2.369	258.298	
2023 Mart	TP	35.298	105.864	148.484	24.423	7.033	2.826	323.929	
	YP	0	1	9	0	0	0	11	
	Toplam	35.298	105.866	148.493	24.423	7.033	2.826	323.939	
2023 Haziran	TP	32.152	100.709	141.587	22.697	6.152	2.829	306.125	
	YP	0	0	0	0	0	0	0	
	Toplam	32.152	100.709	141.587	22.697	6.152	2.829	306.126	
2023 Eylül	TP	29.561	86.872	130.661	20.787	5.631	3.348	276.860	
	YP	0	0	4	2	0	0	6	
	Toplam	29.561	86.872	130.665	20.789	5.631	3.348	276.866	

		Kişi Sayısı							
Dönem		18-25	26-35	36-55	56-65	66+	Sınıflandırma yapmayanlar	Toplam	
2022 Eylül	TP	743.562	1.607.770	2.392.181	813.314	146.893	29.273	5.732.993	
	YP	0	0	9	1	0	0	10	
	Toplam	743.562	1.607.770	2.392.190	813.315	146.893	29.273	5.733.003	
2022 Aralık	TP	992.000	2.471.493	2.850.837	531.689	180.272	58.568	7.084.859	
	YP	0	3	6	2	1	0	12	
	Toplam	992.000	2.471.496	2.850.843	531.691	180.273	58.568	7.084.871	
2023 Mart	TP	1.014.234	2.421.064	2.892.726	544.062	189.204	54.340	7.115.630	
	YP	0	4	7	1	0	0	12	
	Toplam	1.014.234	2.421.068	2.892.733	544.063	189.204	54.340	7.115.642	
2023 Haziran	TP	974.986	2.322.024	2.833.541	527.417	179.109	54.267	6.891.344	
	YP	0	0	2	0	0	0	2	
	Toplam	974.986	2.322.024	2.833.543	527.417	179.109	54.267	6.891.346	
2023 Eylül	TP	876.143	2.179.292	2.726.938	481.979	165.910	52.362	6.482.624	
	YP	0	1	5	1	0	0	7	
	Toplam	876.143	2.179.293	2.726.943	481.980	165.910	52.362	6.482.631	

Türkiye Bankalar Birliği
Tüketici Kredileri ve Konut Kredileri

4. Gelir gruplarına göre dağılım

		Kullandırılan Miktar, Milyon TL						
Dönem		0 - 1.000 TL	1.001-2.000 TL	2.001-3.000 TL	3.001-5.000 TL	5.001 + TL	Sınıflandırma yapmayanlar	Toplam
2022 Eylül	TP	39.816	2.195	2.206	5.720	95.636	26.422	171.996
	YP	2	0	0	0	5	0	7
	Toplam	39.818	2.195	2.206	5.720	95.641	26.422	172.003
2022 Aralık	TP	62.977	2.573	2.174	5.693	154.001	30.876	258.294
	YP	2	0	0	0	2	0	4
	Toplam	62.979	2.573	2.174	5.693	154.003	30.876	258.298
2023 Mart	TP	70.427	2.978	2.430	3.275	189.629	55.190	323.929
	YP	0	0	0	0	10	0	11
	Toplam	70.428	2.978	2.430	3.275	189.639	55.190	323.939
2023 Haziran	TP	64.005	3.295	2.531	2.476	133.879	99.938	306.125
	YP	0	0	0	0	0	0	0
	Toplam	64.005	3.295	2.531	2.476	133.880	99.938	306.126
2023 Eylül	TP	63.056	1.852	1.251	1.557	133.876	75.269	276.860
	YP	0	0	0	0	6	0	6
	Toplam	63.056	1.852	1.251	1.557	133.882	75.269	276.866

		Kişi Sayısı						
Dönem		0 - 1.000 TL	1.001-2.000 TL	2.001-3.000 TL	3.001-5.000 TL	5.001 + TL	Sınıflandırma yapmayanlar	Toplam
2022 Eylül	TP	1.657.017	87.700	86.896	261.779	2.729.407	910.194	5.732.993
	YP	2	0	0	0	8	0	10
	Toplam	1.657.019	87.700	86.896	261.779	2.729.415	910.194	5.733.003
2022 Aralık	TP	2.191.085	93.349	73.112	224.879	3.812.382	690.052	7.084.859
	YP	3	0	0	0	9	0	12
	Toplam	2.191.088	93.349	73.112	224.879	3.812.391	690.052	7.084.871
2023 Mart	TP	1.276.058	528.001	418.609	126.640	3.856.712	909.610	7.115.630
	YP	1	0	0	0	11	0	12
	Toplam	1.276.059	528.001	418.609	126.640	3.856.723	909.610	7.115.642
2023 Haziran	TP	1.900.158	82.794	53.225	75.232	3.099.682	1.680.253	6.891.344
	YP	0	0	0	0	2	0	2
	Toplam	1.900.158	82.794	53.225	75.232	3.099.684	1.680.253	6.891.346
2023 Eylül	TP	1.836.801	67.380	44.418	59.138	3.305.027	1.169.860	6.482.624
	YP	0	0	0	0	7	0	7
	Toplam	1.836.801	67.380	44.418	59.138	3.305.034	1.169.860	6.482.631

Türkiye Bankalar Birliđi
Tüketici Kredileri ve Konut Kredileri

5. Eğitim düzeyine göre dağılım

		Kullandırılan Miktar, Milyon TL				
Dönem		İlk-ortaokul	Lise	Fakülte ve Yüksekokul	Sınıflandırma yapmayanlar	Toplam
2022 Eylül	TP	29.847	53.142	77.904	11.103	171.996
	YP	1	0	6	0	7
	Toplam	29.848	53.142	77.910	11.103	172.003
2022 Aralık	TP	40.175	83.810	121.467	12.841	258.294
	YP	0	2	2	0	4
	Toplam	40.175	83.813	121.469	12.841	258.298
2023 Mart	TP	51.476	101.060	153.419	17.975	323.929
	YP	0	1	10	0	11
	Toplam	51.476	101.060	153.429	17.975	323.939
2023 Haziran	TP	46.897	92.834	149.632	16.762	306.125
	YP	0	0	0	0	0
	Toplam	46.897	92.834	149.632	16.762	306.126
2023 Eylül	TP	44.356	87.424	128.560	16.519	276.860
	YP	0	0	6	0	6
	Toplam	44.356	87.424	128.566	16.519	276.866

		Kişi Sayısı				
Dönem		İlk-ortaokul	Lise	Fakülte ve Yüksekokul	Sınıflandırma yapmayanlar	Toplam
2022 Eylül	TP	1.106.789	1.913.038	2.156.354	556.812	5.732.993
	YP	2	2	6	0	10
	Toplam	1.106.791	1.913.040	2.156.360	556.812	5.733.003
2022 Aralık	TP	1.237.019	2.517.982	2.837.897	491.961	7.084.859
	YP	0	6	6	0	12
	Toplam	1.237.019	2.517.988	2.837.903	491.961	7.084.871
2023 Mart	TP	1.329.705	2.491.148	2.785.607	509.170	7.115.630
	YP	0	3	9	0	12
	Toplam	1.329.705	2.491.151	2.785.616	509.170	7.115.642
2023 Haziran	TP	1.271.397	2.396.087	2.777.837	446.023	6.891.344
	YP	0	1	1	0	2
	Toplam	1.271.397	2.396.088	2.777.838	446.023	6.891.346
2023 Eylül	TP	1.162.662	2.234.786	2.654.879	430.297	6.482.624
	YP	0	2	5	0	7
	Toplam	1.162.662	2.234.788	2.654.884	430.297	6.482.631

Türkiye Bankalar Birliği
Tüketici Kredileri ve Konut Kredileri Raporu

6. Vade Dilimlerine göre dağılım

		Kullandırılan Miktar, Milyon TL									
Dönem		3-12 ay	13-18 ay	19-24 ay	25-36 ay	37-48 ay	49-72 ay	73 +	Sınıflandırma yapmayanlar	Toplam	
2022 Eylül	TP	54.298	8.289	43.229	24.857	14.932	8.499	17.758	134	171.996	
	YP	0	0	0	1	0	5	1	0	7	
	Toplam	54.299	8.289	43.229	24.858	14.932	8.504	17.759	134	172.003	
2022 Aralık	TP	94.164	14.173	68.437	32.405	22.060	11.140	15.735	180	258.294	
	YP	0	0	1	3	1	0	0	0	4	
	Toplam	94.164	14.173	68.438	32.407	22.061	11.140	15.735	180	258.298	
2023 Mart	TP	117.634	17.783	77.346	43.139	18.662	11.302	37.969	93	323.929	
	YP	0	0	0	9	1	1	0	0	11	
	Toplam	117.634	17.783	77.347	43.148	18.662	11.302	37.969	93	323.939	
2023 Haziran	TP	128.006	19.249	60.058	36.635	3.214	7.707	50.916	340	306.125	
	YP	0	0	0	0	0	0	0	0	0	
	Toplam	128.006	19.249	60.058	36.635	3.214	7.707	50.916	340	306.126	
2023 Eylül	TP	167.803	20.496	47.866	19.147	1.754	6.673	12.685	435	276.860	
	YP	1	0	0	0	0	0	5	0	6	
	Toplam	167.804	20.496	47.867	19.147	1.755	6.673	12.690	435	276.866	

		Kişi Sayısı									
Dönem		3-12 ay	13-18 ay	19-24 ay	25-36 ay	37-48 ay	49-72 ay	73 +	Sınıflandırma yapmayanlar	Toplam	
2022 Eylül	TP	2.680.533	398.517	1.241.488	821.594	395.879	144.060	42.769	8.152	5.732.993	
	YP	3	0	0	3	0	3	1	0	10	
	Toplam	2.680.536	398.517	1.241.488	821.597	395.879	144.063	42.770	8.152	5.733.003	
2022 Aralık	TP	3.384.162	541.396	1.603.025	908.449	448.804	153.114	35.953	9.956	7.084.859	
	YP	2	0	3	5	2	0	0	0	12	
	Toplam	3.384.164	541.396	1.603.028	908.454	448.806	153.114	35.953	9.956	7.084.871	
2023 Mart	TP	3.519.735	603.916	1.601.515	882.706	349.284	105.574	46.036	6.864	7.115.630	
	YP	0	1	2	7	1	1	0	0	12	
	Toplam	3.519.735	603.917	1.601.517	882.713	349.285	105.575	46.036	6.864	7.115.642	
2023 Haziran	TP	3.935.540	754.706	1.305.716	772.241	53.158	13.403	47.933	8.647	6.891.344	
	YP	0	0	1	0	0	1	0	0	2	
	Toplam	3.935.540	754.706	1.305.717	772.241	53.158	13.404	47.933	8.647	6.891.346	
2023 Eylül	TP	4.128.747	761.664	1.030.511	489.206	32.074	10.157	17.938	12.327	6.482.624	
	YP	1	0	2	0	1	0	3	0	7	
	Toplam	4.128.748	761.664	1.030.513	489.206	32.075	10.157	17.941	12.327	6.482.631	

Bilgi gönderen bankalar

- 1 Akbank T.A.Ş.
- 2 Aktif Yatırım Bankası A.Ş.
- 3 Alternatifbank A.Ş.
- 4 Anadolubank A.Ş.
- 5 Arap Türk Bankası A.Ş.
- 6 Bank Mellat
- 7 BankPozitif Kredi ve Kalkınma Bankası A.Ş.
- 8 Birleşik Fon Bankası A.Ş.
- 9 Burgan Bank A.Ş.
- 10 Denizbank A.Ş.
- 11 Fibabanka A.Ş.
- 12 GSD Yatırım Bankası A.Ş.
- 13 HSBC Bank A.Ş.
- 14 ICBC Turkey Bank A.Ş.
- 15 ING Bank A.Ş.
- 16 İller Bankası A.Ş.
- 17 Nurol Yatırım Bankası A.Ş.
- 18 Odea Bank A.Ş.
- 19 QNB Finansbank A.Ş.
- 20 Şekerbank T.A.Ş.
- 21 Tera Yatırım Bankası A.Ş.
- 22 Turkish Bank A.Ş.
- 23 Turkland Bank A.Ş.
- 24 Türk Ekonomi Bankası A.Ş.
- 25 Türk Eximbank
- 26 Türkiye Cumhuriyeti Ziraat Bankası A.Ş.
- 27 Türkiye Garanti Bankası A.Ş.
- 28 Türkiye Halk Bankası A.Ş.
- 29 Türkiye İş Bankası A.Ş.
- 30 Türkiye Sınai Kalkınma Bankası A.Ş.
- 31 Türkiye Vakıflar Bankası A.Ş.
- 32 Yapı ve Kredi Bankası A.Ş.

***Raporun yayınlanma dönemleri:**

- Mart dönemi: Haziran 2.Hafta
- Haziran dönemi: Eylül 2.Hafta
- Eylül dönemi: Aralık 2.Hafta
- Aralık dönemi: Haziran 2.Hafta

1. Rapor içindeki bilgiler tüketici kredisi ve konut kredisi veren üye bankaların Türkiye Bankalar Birliği'ne gönderdikleri istatistikî bilgilerden yararlanılarak hazırlanmıştır. Kişi sayılarında herhangi bir tekillleştirme işlemi yapılmamaktadır.

2. Raporda yer alan istatistikler, "Bankalarca Kamuya Açıklanacak Finansal Tablolara İlişkin Açıklama ve Dipnotlar Hakkında Tebliğ"deki değişikliğe paralel olarak yayınlanmaktadır. Söz konusu Tebliğ kapsamında yayınlanan tüketici kredileri ve konut kredileri toplu sonuçları ile bu raporun toplulaştırılmış bakiye sonuçları arasında farklar bulunmaktadır. Bu fark bazı bankaların reeskontlarını henüz dağıtamamış olmasından kaynaklanmaktadır. Ayrıca, bu rapordaki bilgiler gerçek kişilerce kullanılan ve ticari amaçlı olmayan bireysel kredileri kapsamakta olup bireysel kredi kartları, personel kredi kartları ve kredili mevduat hesaplarını içermemektedir. Bazı bankaların, ilgili tebliğe göre hazırladıkları tüketici kredileri bilgileri kredili mevduat hesaplarını içermektedir; bu nedenle, bu raporda yer alan tüketici kredileri ve konut kredileri bilgileri ile bu konuda da farklılıklar oluşmaktadır.

3. Türkiye Bankalar Birliği bu raporda yer alan bilgilerin yanlışsız olması için gerekli özeni göstermiş olmakla birlikte, bu konuda herhangi bir sorumluluk üstlenmez. Bu raporun tüm yayın hakları Türkiye Bankalar Birliği'ne aittir. Çalışma, kaynak gösterilmek şartıyla yapılacak alıntılar dışında Türkiye Bankalar Birliği'nin yazılı izni olmaksızın hiçbir yolla çoğaltılamaz.