

Önemli Not: Bir bankanın Eylül 2024 dönemine ait çalışan sayısını değiştirmesi nedeniyle rapor bilgileri güncellenmiştir. (10 Aralık 2024)

Banka, Çalışan ve Şube Sayıları

Eylül 2024

Rapor Kodu: DT13

Ekim 2024





İçindekiler

	<u>Sayfa No.</u>
Banka Sayısı.....	i
İstihdam.....	i
Cinsiyet ve Eğitim Durumuna Göre Çalışan Sayısı.....	ii
Şube Sayısı.....	ii
Nüfus Başına Çalışan ve Şube.....	iii

Tablolar

Tablo 1 Eylül 2024 İtibarıyla Banka, Şube ve Çalışan Sayıları.....	1
Tablo 2 Eylül 2024 İtibarıyla Eğitim Durumuna Göre Bankalarda Çalışanlar.....	2
Tablo 3 Eylül 2024 İtibarıyla Yaş Dağılımına Göre Bankalarda Çalışanlar.....	4
Tablo 4 Şube ve Çalışan Sayıları (2023 - 2024 Eylül).....	6

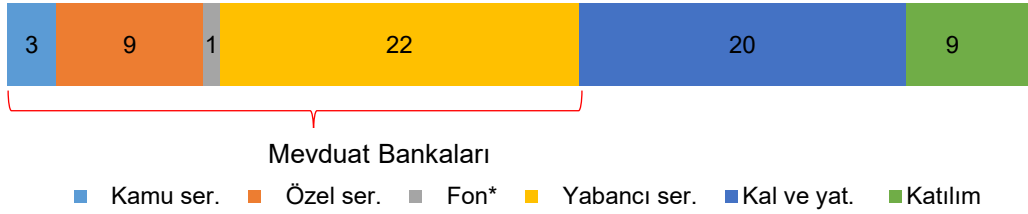
Türkiye'de Bankacılık Sistemi Banka, Çalışan ve Şube Bilgileri ¹

Eylül 2024

Banka Sayısı

Bankacılık sisteminde 64 banka faaliyet göstermektedir. Mevduat bankaları 35, kalkınma ve yatırım bankaları 20, katılım bankaları 9 tanedir. Bankacılık Düzenleme ve Denetleme Kurulu'nun kararı ile "Enpara Bank A.Ş."ye faaliyet izni verilmiştir. QNB Finansbank A.Ş.'nin ticari unvanı "QNB Bank A.Ş." olarak değişmiştir.

Banka Sayısı



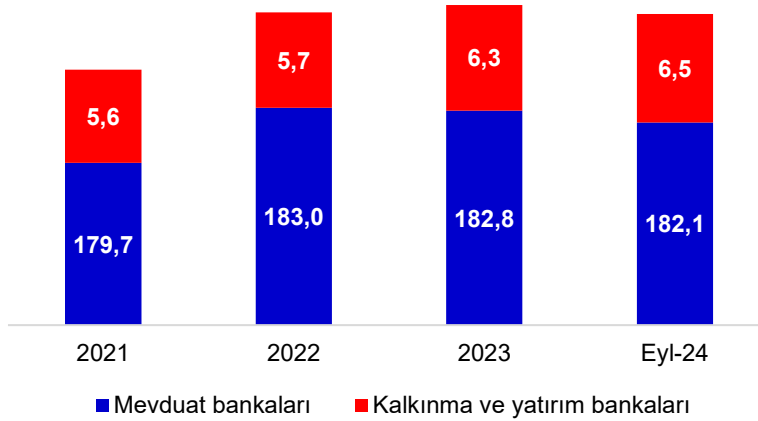
* Tasarruf Mevduatı Sigorta Fonuna Devredilen Bankalar.

Çalışan Sayısı

Çalışan sayısı, Eylül 2024 itibariyle mevduat bankaları ile kalkınma ve yatırım bankalarında 188.566 kişi olmuştur.

Çalışan sayısı bir önceki çeyreğe göre 1.026 kişi azalırken, bir önceki yılın aynı dönemine göre ise 686 kişi azalmıştır. Çalışan sayısı geçen yılın aynı dönemine göre mevduat bankalarında 1.041 kişi azalırken; kalkınma ve yatırım bankalarında ise 355 kişi artmıştır.

Çalışan Sayısı (bin kişi)



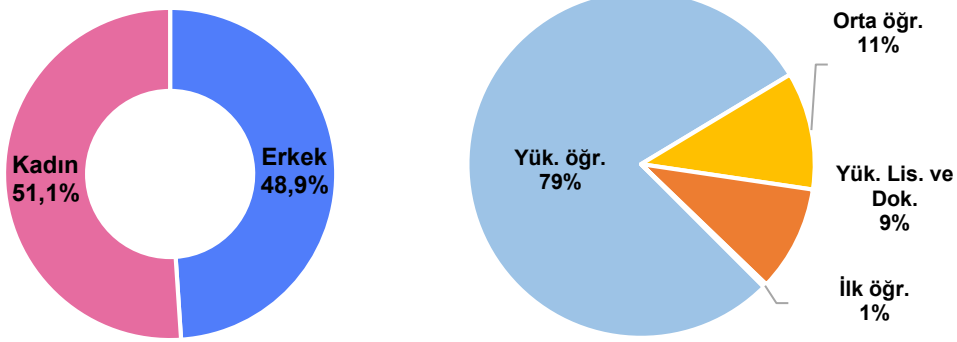
¹ Şube ve çalışan sayıları, mevduat bankaları ile kalkınma ve yatırım bankalarını kapsamaktadır.

Cinsiyet ve Eğitim Durumuna Göre Çalışan Sayısı

Bankacılık sektöründe kadın çalışan oranı yüzde 51,1, erkek çalışan oranı ise yüzde 48,9'dur.

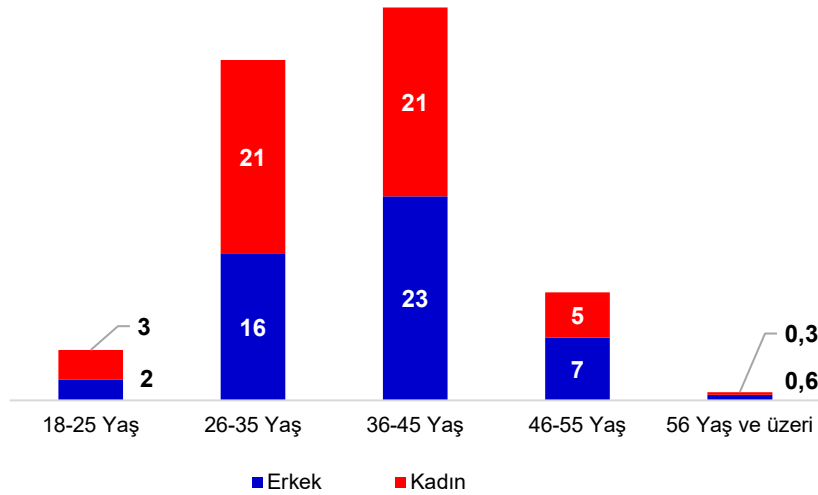
Eylül 2024 itibariyle çalışanların yüzde 79'u yükseköğretim kurumları mezunu iken, yüzde 9'u ise yüksek lisans ve doktora programlarını tamamlamıştır. Bu oran orta öğretim için yüzde 11'dir.

Cinsiyet ve Eğitim Durumuna Göre Çalışan Sayısı



Bankacılık sektöründe çalışanların yüzde 44'ü 36-45 yaş aralığında, yüzde 38'i 26-35 yaş aralığındadır.

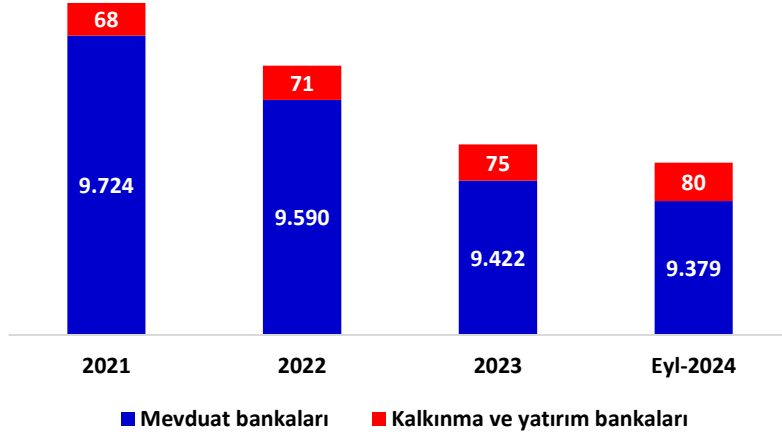
Yaş Dağılımına Göre Çalışan Sayısının Dağılımı (yüzde)



Şube Sayısı

Eylül 2024 yılında mevduat bankaları ile kalkınma ve yatırım bankalarında şube sayısı 9.459'dur.

Şube Sayısı (adet)*



* K.K.T.C ve yabancı ülkelerdeki şubeler dahil.

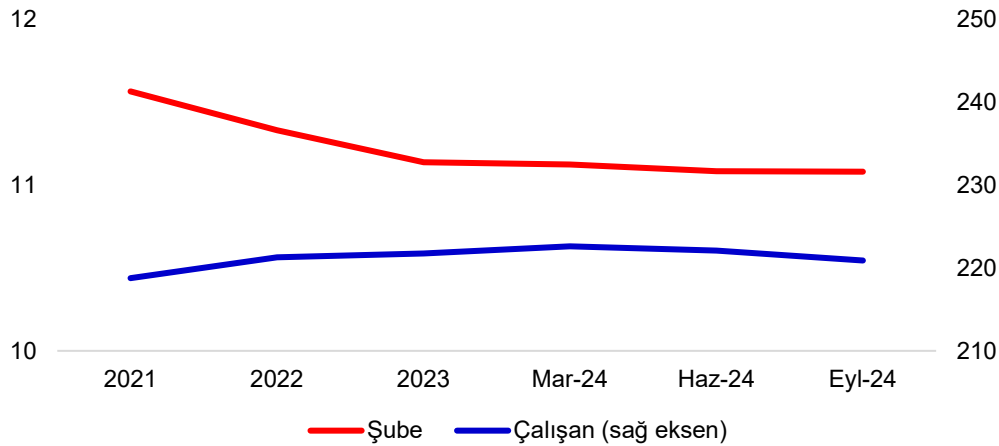
Şube sayısı, bir önceki çeyreğe göre 2, bir önceki yılın aynı çeyreğine göre ise 157 adet azalmıştır.

Şube dışı alternatif dağıtım kanallarının gelişmesi, mobil ve dijital bankacılık hizmetlerine olan talebin artması ve bazı hizmetlerin destek hizmeti kuruluşlarından temin edilmesi, şube ve çalışan sayısını etkilemektedir.

100.000 Kişiye Düşen Çalışan ve Şube Sayısı*

Eylül 2024 ayı itibarıyla, 100.000 kişiye düşen çalışan sayısı 221 olmuştur. 100.000 kişiye düşen şube sayısı ise 11'dir.

100.000 Kişiye Düşen Çalışan ve Şube Sayısı



* Eylül 2024 yılı hesaplamasında, 2023 yılına ilişkin yılsonu nüfus verisi kullanılmıştır.

Tablo 1 Eylül 2024 İtibarıyla Banka, Şube ve Çalışan Sayıları

	Banka Sayısı	Şube Sayısı*	Çalışan Sayısı		Banka Sayısı	Şube Sayısı*	Çalışan Sayısı
Sektör Toplamı	55	9.459	188.566	Yabancı Sermayeli Bankalar	22	2.166	52.881
Mevduat Bankaları	35	9.379	182.084	Alternatifbank A.Ş.		19	731
Kamu Sermayeli Bankalar	3	3.835	65.712	Arap Türk Bankası A.Ş.		4	237
Türkiye Cumhuriyeti Ziraat Bankası A.Ş.		1.782	25.150	Bank Mellat		3	39
Türkiye Halk Bankası A.Ş.		1.094	21.807	Bank of China Turkey A.Ş.		1	43
Türkiye Vakıflar Bankası T.A.O.		959	18.755	Burgan Bank A.Ş.		28	1.260
Özel Sermayeli Bankalar	9	3.377	63.268	Citibank A.Ş.		3	339
Akbank T.A.Ş.		704	12.812	Denizbank A.Ş.		645	12.717
Anadolubank A.Ş.		97	1.320	Deutsche Bank A.Ş.		1	108
Fibabanka A.Ş.		40	1.778	Enpara Bank A.Ş.**		1	21
Şekerbank T.A.Ş.		241	3.355	Habib Bank Limited		1	21
Turkish Bank A.Ş.		6	105	HSBC Bank A.Ş.		44	1.444
Türk Ekonomi Bankası A.Ş.		447	7.948	ICBC Turkey Bank A.Ş.		35	699
Türk Ticaret Bankası A.Ş.		1	148	ING Bank A.Ş.		85	1.930
Türkiye İş Bankası A.Ş.		1.068	20.891	Intesa Sanpaolo S.p.A.		1	27
Yapı ve Kredi Bankası A.Ş.		773	14.911	JPMorgan Chase Bank N.A.		1	61
Tas.Mevd.Sig. Fon.Devr. Bankalar	1	1	223	MUFG Bank Turkey A.Ş.		1	83
Birleşik Fon Bankası A.Ş.		1	223	Odea Bank A.Ş.		41	1.149
				QNB Bank A.Ş.***		434	12.174
				Rabobank A.Ş.		1	27
				Société Générale (SA)		1	31
				Turkland Bank A.Ş.		12	241
				Türkiye Garanti Bankası A.Ş.		805	19.520
				Kalkınma ve Yatırım Bankaları	20	80	6.482
				Aktif Yatırım Bankası A.Ş.		15	688
				Bank of America Yatırım Bank A.Ş.		1	37
				BankPozitif Kredi ve Kalkınma Bankası A.Ş.		1	72
				D Yatırım Bankası A.Ş.		1	74
				Destek Yatırım Bankası A.Ş.		1	72
				Diler Yatırım Bankası A.Ş.		1	17
				Golden Global Yatırım Bankası A.Ş.		1	99
				GSD Yatırım Bankası A.Ş.		3	43
				Hedef Yatırım Bankası A.Ş.		1	49
				İller Bankası A.Ş.		19	2.763
				İstanbul Takas ve Saklama Bankası A.Ş.		1	437
				Misyon Yatırım Bankası A.Ş.		1	109
				Nurol Yatırım Bankası A.Ş.		1	128
				Pasha Yatırım Bankası A.Ş.		1	65
				Q Yatırım Bankası A.Ş.		3	80
				Standard Chartered Yatırım Bankası Türk A.Ş.		1	25
				Tera Yatırım Bankası A.Ş.		1	47
				Türk Eximbank		24	867
				Türkiye Kalkınma ve Yatırım Bankası A.Ş.		1	350
				Türkiye Sınai Kalkınma Bankası A.Ş.		2	460

* Yurtiçi ve yurtdışı şube sayıları toplamından oluşmaktadır.

** Bankacılık Düzenleme ve Denetleme Kurulu'nun, 23 Ağustos 2024 tarih ve 32641 sayılı Resmî Gazete'de yayınlanan 15 Ağustos 2024 tarih ve 10945 sayılı kararı ile "Enpara Bank A.Ş."ye faaliyet izni verilmiştir. Banka, Birliğimiz üyesi olup banka listesine eklenmiştir.

*** QNB Finansbank A.Ş.'nin ticari unvanı 14 Ekim 2024 tarihinde "QNB Bank A.Ş." olarak değişmiştir.

***Raporun yayınlanma dönemleri:**

Mart dönemi: Mayıs 1.Hafta

Haziran dönemi: Ağustos 1.Hafta

Eylül dönemi: Kasım 1.Hafta

Aralık dönemi: Şubat 1.Hafta

Rapor içindeki bilgiler Türkiye Bankalar Birliği üyesi mevduat bankaları ile kalkınma ve yatırım bankalarının ilettikleri istatistikî bilgilerden yararlanılarak hazırlanmıştır. Katılım bankaları bilgileri dahil değildir.

Türkiye Bankalar Birliği bu raporda yer alan bilgilerin yanlışsız olması için gerekli özeni göstermiş olmakla birlikte, bu konuda herhangi bir sorumluluk üstlenmez.

Bu raporun tüm yayın hakları Türkiye Bankalar Birliği'ne aittir. Çalışma, kaynak gösterilmek şartıyla yapılacak alıntılar dışında Türkiye Bankalar Birliği'nin yazılı izni olmaksızın hiçbir yolla çoğaltılamaz.

Tablo 2 Eylül 2024 İtibarıyla Eğitim Durumuna Göre Bankalarda Çalışanlar

Banka	İlk Öğretim Kurumlarını Bitirmiş Olanlar (İlkokul ve Ortaokul)			Orta Öğretim Kurumlarını Bitirmiş Olanlar (Lise ve Dengi Okullar)			Yüksek Öğretim Kurumlarını Bitirmiş Olanlar			Yüksek Lisans ve Doktora Yapmış Olanlar			Toplam		
	Erkek	Kadın	Toplam	Erkek	Kadın	Toplam	Erkek	Kadın	Toplam	Erkek	Kadın	Toplam	Erkek	Kadın	Toplam
Sektör Toplamı	369	234	603	14.383	6.285	20.668	68.306	80.437	148.743	9.241	9.311	18.552	92.299	96.267	188.566
Mevduat Bankaları	304	225	529	14.123	6.217	20.340	65.801	78.721	144.522	8.106	8.587	16.693	88.334	93.750	182.084
Kamu Sermayeli Bankalar	66	0	66	5.158	785	5.943	27.250	25.722	52.972	3.431	3.300	6.731	35.905	29.807	65.712
Türkiye Cumhuriyeti Ziraat Bankası A.Ş.	42	0	42	3.075	324	3.399	10.846	8.494	19.340	1.287	1.082	2.369	15.250	9.900	25.150
Türkiye Halk Bankası A.Ş.	18	0	18	1.929	389	2.318	8.760	9.042	17.802	886	783	1.669	11.593	10.214	21.807
Türkiye Vakıflar Bankası T.A.O.	6	0	6	154	72	226	7.644	8.186	15.830	1.258	1.435	2.693	9.062	9.693	18.755
Özel Sermayeli Bankalar	42	4	46	3.074	801	3.875	23.261	30.755	54.016	2.543	2.788	5.331	28.920	34.348	63.268
Akbank T.A.Ş.	2	0	2	217	74	291	5.135	5.912	11.047	727	745	1.472	6.081	6.731	12.812
Anadolubank A.Ş.	6	0	6	165	30	195	510	514	1.024	58	37	95	739	581	1.320
Fibabanka A.Ş.	5	0	5	125	44	169	628	749	1.377	126	101	227	884	894	1.778
Şekerbank T.A.Ş.	2	0	2	86	58	144	1.360	1.673	3.033	85	91	176	1.533	1.822	3.355
Turkish Bank A.Ş.	0	0	0	12	8	20	36	39	75	6	4	10	54	51	105
Türk Ekonomi Bankası A.Ş.	8	1	9	358	219	577	2.737	3.918	6.655	341	366	707	3.444	4.504	7.948
Türk Ticaret Bankası A.Ş.	2	0	2	5	1	6	45	48	93	32	15	47	84	64	148
Türkiye İş Bankası A.Ş.	7	1	8	1.695	152	1.847	8.274	9.614	17.888	525	623	1.148	10.501	10.390	20.891
Yapı ve Kredi Bankası A.Ş.	10	2	12	411	215	626	4.536	8.288	12.824	643	806	1.449	5.600	9.311	14.911
Tasarruf Mevduatı Sig. Fon. Dev. Ban.	1	1	2	47	7	54	59	83	142	9	16	25	116	107	223
Birleşik Fon Bankası A.Ş.	1	1	2	47	7	54	59	83	142	9	16	25	116	107	223

Banka	İlk Öğretim Kurumlarını Bitirmiş Olanlar (İlkokul ve Ortaokul)			Orta Öğretim Kurumlarını Bitirmiş Olanlar (Lise ve Dengi Okullar)			Yüksek Öğretim Kurumlarını Bitirmiş Olanlar			Yüksek Lisans ve Doktora Yapmış Olanlar			Toplam		
	Erkek	Kadın	Toplam	Erkek	Kadın	Toplam	Erkek	Kadın	Toplam	Erkek	Kadın	Toplam	Erkek	Kadın	Toplam
Yabancı Sermayeli Bankalar	195	220	415	5.844	4.624	10.468	15.231	22.161	37.392	2.123	2.483	4.606	23.393	29.488	52.881
Alternatifbank A.Ş.	7	1	8	67	39	106	227	278	505	48	64	112	349	382	731
Arap Türk Bankası A.Ş.	8	0	8	38	7	45	88	61	149	20	15	35	154	83	237
Bank Mellat	3	0	3	7	1	8	19	4	23	4	1	5	33	6	39
Bank of China Turkey A.Ş.	0	0	0	0	0	0	18	10	28	8	7	15	26	17	43
Burgan Bank A.Ş.	2	0	2	55	34	89	488	518	1.006	91	72	163	636	624	1.260
Citibank A.Ş.	0	0	0	23	6	29	129	114	243	28	39	67	180	159	339
Denizbank A.Ş.	109	211	320	2.160	2.325	4.485	3.087	4.126	7.213	313	386	699	5.669	7.048	12.717
Deutsche Bank A.Ş.	2	0	2	4	1	5	28	50	78	11	12	23	45	63	108
Habib Bank Limited	1	0	1	2	0	2	9	8	17	0	1	1	12	9	21
HSBC Bank A.Ş.	4	0	4	89	59	148	404	738	1.142	79	71	150	576	868	1.444
ICBC Turkey Bank A.Ş.	4	0	4	46	12	58	238	286	524	54	59	113	342	357	699
ING Bank A.Ş.	4	0	4	62	14	76	615	976	1.591	124	135	259	805	1.125	1.930
Intesa Sanpaolo S.p.A.	0	0	0	1	0	1	7	10	17	5	4	9	13	14	27
JPMorgan Chase Bank N.A.	3	1	4	2	1	3	22	17	39	6	9	15	33	28	61
MUFG Bank Turkey A.Ş.	0	0	0	2	0	2	26	32	58	13	10	23	41	42	83
Odea Bank A.Ş.	5	0	5	31	4	35	359	597	956	76	77	153	471	678	1.149
QNB Bank A.Ş.	29	4	33	1.791	1.770	3.561	2.744	4.933	7.677	397	506	903	4.961	7.213	12.174
Rabobank A.Ş.	0	0	0	1	0	1	7	3	10	10	6	16	18	9	27
Société Générale (SA)	3	0	3	2	2	4	8	11	19	4	1	5	17	14	31
Turkland Bank A.Ş.	2	0	2	29	10	39	87	85	172	16	12	28	134	107	241
Türkiye Garanti Bankası A.Ş.	9	3	12	1.432	339	1.771	6.621	9.304	15.925	816	996	1.812	8.878	10.642	19.520
Kalkınma ve Yatırım Bankaları	65	9	74	260	68	328	2.505	1.716	4.221	1.135	724	1.859	3.965	2.517	6.482
Aktif Yatırım Bankası A.Ş.	1	0	1	43	14	57	259	283	542	46	42	88	349	339	688
Bank of America Yatırım Bank A.Ş.	0	0	0	0	0	0	12	10	22	10	5	15	22	15	37
BankPozitif Kredi ve Kalkınma Bankası A.Ş.	1	0	1	3	0	3	20	34	54	10	4	14	34	38	72
D Yatırım Bankası A.Ş.	0	0	0	3	0	3	26	28	54	8	9	17	37	37	74
Destek Yatırım Bankası A.Ş.	0	0	0	4	1	5	26	25	51	9	7	16	39	33	72
Diler Yatırım Bankası A.Ş.	0	0	0	1	0	1	4	10	14	2	0	2	7	10	17
Golden Global Yatırım Bankası A.Ş.	1	0	1	3	3	6	40	25	65	19	8	27	63	36	99
GSD Yatırım Bankası A.Ş.	0	0	0	3	0	3	21	17	38	2	0	2	26	17	43
Hedef Yatırım Bankası A.Ş.	0	0	0	0	0	0	24	14	38	9	2	11	33	16	49
İller Bankası A.Ş.	46	2	48	121	24	145	1.182	569	1.751	510	309	819	1.859	904	2.763
İstanbul Takas ve Saklama Bankası A.Ş.	1	0	1	18	3	21	175	130	305	72	38	110	266	171	437
Misyon Yatırım Bankası A.Ş.	0	1	1	1	2	3	41	29	70	23	12	35	65	44	109
Nurol Yatırım Bankası A.Ş.	1	2	3	12	2	14	49	48	97	5	9	14	67	61	128
Pasha Yatırım Bankası A.Ş.	0	0	0	3	1	4	18	18	36	13	12	25	34	31	65
Q Yatırım Bankası A.Ş.	1	0	1	4	2	6	24	27	51	17	5	22	46	34	80
Standard Chartered Yatırım Bankası Türk A.Ş.	2	1	3	2	1	3	4	8	12	4	3	7	12	13	25
Tera Yatırım Bankası A.Ş.	2	1	3	1	1	2	14	15	29	8	5	13	25	22	47
Türk Eximbank	4	1	5	14	5	19	284	177	461	243	139	382	545	322	867
Türkiye Kalkınma ve Yatırım Bankası A.Ş.	2	1	3	10	2	12	124	104	228	67	40	107	203	147	350
Türkiye Sınai Kalkınma Bankası A.Ş.	3	0	3	14	7	21	158	145	303	58	75	133	233	227	460

Tablo 3 Eylül 2024 İtibarıyla Yaş Dağılımlarına Göre Bankalarda Çalışanlar

Banka	17 Yaş ve altı*			18-25 Yaş			26-35 Yaş			36-45 Yaş			46-55 Yaş			56 Yaş ve üzeri			Toplam		
	Erkek	Kadın	Toplam	Erkek	Kadın	Toplam	Erkek	Kadın	Toplam	Erkek	Kadın	Toplam	Erkek	Kadın	Toplam	Erkek	Kadın	Toplam	Erkek	Kadın	Toplam
Sektör Toplamı	1	0	1	4.429	6.127	10.556	30.719	40.602	71.321	42.786	39.521	82.307	13.176	9.483	22.659	1.188	534	1.722	92.299	96.267	188.566
Mevduat Bankaları	0	0	0	4.232	5.990	10.222	29.448	39.596	69.044	41.481	38.728	80.209	12.530	9.119	21.649	643	317	960	88.334	93.750	182.084
Kamu Sermayeli Bankalar	0	0	0	852	1.083	1.935	11.879	13.187	25.066	18.850	13.470	32.320	4.216	2.040	6.256	108	27	135	35.905	29.807	65.712
Türkiye Cumhuriyeti Ziraat Bankası A.Ş.	0	0	0	168	233	401	4.080	3.860	7.940	8.428	4.765	13.193	2.501	1.025	3.526	73	17	90	15.250	9.900	25.150
Türkiye Halk Bankası A.Ş.	0	0	0	200	323	523	4.120	5.228	9.348	6.157	4.018	10.175	1.100	638	1.738	16	7	23	11.593	10.214	21.807
Türkiye Vakıflar Bankası T.A.O.	0	0	0	484	527	1.011	3.679	4.099	7.778	4.265	4.687	8.952	615	377	992	19	3	22	9.062	9.693	18.755
Özel Sermayeli Bankalar	0	0	0	1.335	1.888	3.223	9.169	13.514	22.683	13.592	15.065	28.657	4.596	3.789	8.385	228	92	320	28.920	34.348	63.268
Akbank T.A.Ş.	0	0	0	261	318	579	1.877	2.510	4.387	2.812	3.209	6.021	1.086	678	1.764	45	16	61	6.081	6.731	12.812
Anadolubank A.Ş.	0	0	0	21	55	76	176	210	386	311	194	505	203	117	320	28	5	33	739	581	1.320
Fibabanka A.Ş.	0	0	0	54	65	119	306	390	696	342	298	640	168	135	303	14	6	20	884	894	1.778
Şekerbank T.A.Ş.	0	0	0	51	97	148	678	964	1.642	635	621	1.256	156	137	293	13	3	16	1.533	1.822	3.355
Turkish Bank A.Ş.	0	0	0	5	4	9	5	5	10	8	15	23	25	22	47	11	5	16	54	51	105
Türk Ekonomi Bankası A.Ş.	0	0	0	210	468	678	1.168	1.829	2.997	1.525	1.783	3.308	487	407	894	54	17	71	3.444	4.504	7.948
Türk Ticaret Bankası A.Ş.	0	0	0	0	0	0	11	10	21	36	29	65	31	17	48	6	8	14	84	64	148
Türkiye İş Bankası A.Ş.	0	0	0	536	459	995	2.819	3.324	6.143	5.545	5.250	10.795	1.575	1.343	2.918	26	14	40	10.501	10.390	20.891
Yapı ve Kredi Bankası A.Ş.	0	0	0	197	422	619	2.129	4.272	6.401	2.378	3.666	6.044	865	933	1.798	31	18	49	5.600	9.311	14.911
Tasarruf Mevduatı Sig. Fon. Dev. Ban.	0	0	0	5	3	8	32	36	68	33	32	65	35	33	68	11	3	14	116	107	223
Birleşik Fon Bankası A.Ş.	0	0	0	5	3	8	32	36	68	33	32	65	35	33	68	11	3	14	116	107	223

Banka	17 Yaş ve altı*			18-25 Yaş			26-35 Yaş			36-45 Yaş			46-55 Yaş			56 Yaş ve üzeri			Toplam		
	Erkek	Kadın	Toplam	Erkek	Kadın	Toplam	Erkek	Kadın	Toplam	Erkek	Kadın	Toplam	Erkek	Kadın	Toplam	Erkek	Kadın	Toplam	Erkek	Kadın	Toplam
Yabancı Sermayeli Bankalar	0	0	0	2.040	3.016	5.056	8.368	12.859	21.227	9.006	10.161	19.167	3.683	3.257	6.940	296	195	491	23.393	29.488	52.881
Alternatifbank A.Ş.	0	0	0	48	51	99	70	113	183	156	154	310	68	62	130	7	2	9	349	382	731
Arap Türk Bankası A.Ş.	0	0	0	8	3	11	35	24	59	64	31	95	44	23	67	3	2	5	154	83	237
Bank Mellat	0	0	0	0	0	0	5	1	6	9	1	10	14	4	18	5	0	5	33	6	39
Bank of China Turkey A.Ş.	0	0	0	1	2	3	6	3	9	8	9	17	10	2	12	1	1	2	26	17	43
Burgan Bank A.Ş.	0	0	0	60	56	116	235	212	447	236	232	468	94	112	206	11	12	23	636	624	1.260
Citibank A.Ş.	0	0	0	12	8	20	38	31	69	80	64	144	44	54	98	6	2	8	180	159	339
Denizbank A.Ş.	0	0	0	454	782	1.236	1.833	2.951	4.784	2.394	2.340	4.734	901	889	1.790	87	86	173	5.669	7.048	12.717
Deutsche Bank A.Ş.	0	0	0	1	1	2	11	21	32	21	26	47	12	15	27	0	0	0	45	63	108
Habib Bank Limited	0	0	0	1	1	2	1	1	2	2	1	3	6	5	11	2	1	3	12	9	21
HSBC Bank A.Ş.	0	0	0	33	31	64	123	272	395	222	386	608	190	175	365	8	4	12	576	868	1.444
ICBC Turkey Bank A.Ş.	0	0	0	3	13	16	97	127	224	125	133	258	108	82	190	9	2	11	342	357	699
ING Bank A.Ş.	0	0	0	27	36	63	316	591	907	290	378	668	164	111	275	8	9	17	805	1.125	1.930
Intesa Sanpaolo S.p.A.	0	0	0	0	0	0	1	5	6	5	4	9	5	4	9	2	1	3	13	14	27
JPMorgan Chase Bank N.A.	0	0	0	3	0	3	10	12	22	11	6	17	8	9	17	1	1	2	33	28	61
MUFG Bank Turkey A.Ş.	0	0	0	3	0	3	8	11	19	13	19	32	16	9	25	1	3	4	41	42	83
Odea Bank A.Ş.	0	0	0	36	79	115	164	266	430	184	257	441	78	75	153	9	1	10	471	678	1.149
QNB Bank A.Ş.	0	0	0	555	1.074	1.629	1.833	3.576	5.409	1.844	1.991	3.835	679	547	1.226	50	25	75	4.961	7.213	12.174
Rabobank A.Ş.	0	0	0	0	0	0	1	0	1	7	6	13	9	3	12	1	0	1	18	9	27
Société Générale (SA)	0	0	0	0	2	2	1	2	3	3	1	4	8	6	14	5	3	8	17	14	31
Türkland Bank A.Ş.	0	0	0	7	5	12	20	22	42	41	45	86	60	33	93	6	2	8	134	107	241
Türkiye Garanti Bankası A.Ş.	0	0	0	788	872	1.660	3.560	4.618	8.178	3.291	4.077	7.368	1.165	1.037	2.202	74	38	112	8.878	10.642	19.520
Kalkınma ve Yatırım Bankaları	1	0	1	197	137	334	1.271	1.006	2.277	1.305	793	2.098	646	364	1.010	545	217	762	3.965	2.517	6.482
Aktif Yatırım Bankası A.Ş.	0	0	0	25	31	56	131	147	278	138	128	266	52	33	85	3	0	3	349	339	688
Bank of America Yatırım Bank A.Ş.	0	0	0	2	0	2	3	0	3	7	11	18	10	4	14	0	0	0	22	15	37
BankPozitif Kredi ve Kalkınma Bankası A.Ş.	0	0	0	2	2	4	5	13	18	15	14	29	11	9	20	1	0	1	34	38	72
D Yatırım Bankası A.Ş.	0	0	0	2	1	3	21	15	36	8	11	19	6	10	16	0	0	0	37	37	74
Destek Yatırım Bankası A.Ş.	0	0	0	3	2	5	11	12	23	17	10	27	5	9	14	3	0	3	39	33	72
Diler Yatırım Bankası A.Ş.	0	0	0	0	0	0	2	3	5	0	2	2	3	5	8	2	0	2	7	10	17
Golden Global Yatırım Bankası A.Ş.	0	0	0	3	3	6	14	16	30	28	12	40	15	5	20	3	0	3	63	36	99
GSD Yatırım Bankası A.Ş.	0	0	0	2	4	6	6	1	7	5	4	9	12	7	19	1	1	2	26	17	43
Hedef Yatırım Bankası A.Ş.	0	0	0	1	1	2	13	8	21	9	5	14	9	2	11	1	0	1	33	16	49
İller Bankası A.Ş.	0	0	0	32	14	46	534	311	845	466	219	685	325	161	486	502	199	701	1.859	904	2.763
İstanbul Takas ve Saklama Bankası A.Ş.	0	0	0	42	18	60	111	87	198	75	43	118	37	23	60	1	0	1	266	171	437
Misyon Yatırım Bankası A.Ş.	0	0	0	3	3	6	21	21	42	26	17	43	14	3	17	1	0	1	65	44	109
Nurol Yatırım Bankası A.Ş.	0	0	0	5	5	10	19	24	43	21	16	37	17	13	30	5	3	8	67	61	128
Pasha Yatırım Bankası A.Ş.	0	0	0	1	0	1	9	10	19	15	10	25	9	11	20	0	0	0	34	31	65
Q Yatırım Bankası A.Ş.	0	0	0	1	3	4	6	11	17	21	12	33	16	8	24	2	0	2	46	34	80
Standard Chartered Yatırım Bankası Türk A.Ş.	0	0	0	0	1	1	1	2	3	4	5	9	4	3	7	3	2	5	12	13	25
Tera Yatırım Bankası A.Ş.	0	0	0	0	1	1	4	7	11	13	8	21	7	4	11	1	2	3	25	22	47
Türk Eximbank	0	0	0	25	16	41	182	137	319	286	140	426	46	27	73	6	2	8	545	322	867
Türkiye Kalkınma ve Yatırım Bankası A.Ş.	0	0	0	11	9	20	82	69	151	81	54	135	21	9	30	8	6	14	203	147	350
Türkiye Sınai Kalkınma Bankası A.Ş.	1	0	1	37	23	60	96	112	208	70	72	142	27	18	45	2	2	4	233	227	460

*Lise ve üniversiteler için yapılması zorunlu "stajyerlik" ile "çıraklık" eğitimlerini sürdüren öğrenciler dahil değildir. Bunların haricinde hizmet sözleşmeli ve bordrolu çalışan öğrenciler dahildir.

Tablo 4 Şube ve Çalışan Sayıları (2023 - 2024 Eylül)

	Şube Sayısı			Çalışan Sayısı		
	2023 Eylül	2023 Aralık	2024 Eylül	2023 Eylül	2023 Aralık	2024 Eylül
Sektör Toplamı	9.616	9.497	9.459	189.252	189.107	188.566
Mevduat Bankaları	9.543	9.422	9.379	183.125	182.790	182.084
Kamu Sermayeli Bankalar	3.777	3.792	3.835	65.347	65.386	65.712
Türkiye Cumhuriyeti Ziraat Bankası A.Ş.	1.770	1.769	1.782	25.719	25.904	25.150
Türkiye Halk Bankası A.Ş.	1.066	1.079	1.094	22.195	22.219	21.807
Türkiye Vakıflar Bankası T.A.O.	941	944	959	17.433	17.263	18.755
Özel Sermayeli Bankalar	3.464	3.418	3.377	64.684	64.700	63.268
Akbank T.A.Ş.	713	705	704	12.885	12.864	12.812
Anadolubank A.Ş.	116	114	97	1.615	1.547	1.320
Fibabanka A.Ş.	40	40	40	2.014	1.940	1.778
Şekerbank T.A.Ş.	240	240	241	3.244	3.703	3.355
Turkish Bank A.Ş.	6	6	6	112	111	105
Türk Ekonomi Bankası A.Ş.	450	444	447	8.239	8.333	7.948
Türk Ticaret Bankası A.Ş.	1	1	1	26	26	148
Türkiye İş Bankası A.Ş.	1.102	1.088	1.068	20.965	21.167	20.891
Yapı ve Kredi Bankası A.Ş.	796	780	773	15.584	15.009	14.911
Tas.Mevd.Sig. Fon.Devr. Bankalar	1	1	1	223	230	223
Birleşik Fon Bankası A.Ş.	1	1	1	223	230	223
Yabancı Sermayeli Bankalar	2.301	2.211	2.166	52.871	52.474	52.881
Alternatifbank A.Ş.	31	24	19	812	796	731
Arap Türk Bankası A.Ş.	7	7	4	256	258	237
Bank Mellat	3	3	3	40	40	39
Bank of China Turkey A.Ş.	1	1	1	43	44	43
Burgan Bank A.Ş.	31	29	28	1.084	1.104	1.260
Citibank A.Ş.	3	3	3	394	389	339
Denizbank A.Ş.	645	641	645	12.847	12.720	12.717
Deutsche Bank A.Ş.	1	1	1	122	118	108
Habib Bank Limited	1	1	1	25	22	21
HSBC Bank A.Ş.	67	44	44	1.712	1.523	1.444
ICBC Turkey Bank A.Ş.	39	39	35	732	723	699
ING Bank A.Ş.	146	120	85	2.277	2.236	1.930
Intesa Sanpaolo S.p.A.	1	1	1	32	32	27
JPMorgan Chase Bank N.A.	1	1	1	63	63	61
MUFG Bank Turkey A.Ş.	1	1	1	83	84	83
Odea Bank A.Ş.	48	41	41	1.274	1.284	1.149
QNB Bank A.Ş.	436	436	434	11.774	11.747	12.174
Rabobank A.Ş.	1	1	1	28	27	27
Société Générale (SA)	1	1	1	31	31	31
Turkland Bank A.Ş.	12	12	12	273	268	241
Türkiye Garanti Bankası A.Ş.	825	804	805	18.969	18.965	19.520
Kalkınma ve Yatırım Bankaları	73	75	80	6.127	6.317	6.482
Aktif Yatırım Bankası A.Ş.	14	14	15	679	683	688
Bank of America Yatırım Bank A.Ş.	1	1	1	41	40	37
BankPozitif Kredi ve Kalkınma Bankası A.Ş.	1	1	1	53	56	72
D Yatırım Bankası A.Ş.	1	1	1	61	67	74
Destek Yatırım Bankası A.Ş.	1	1	1	50	72	72
Diler Yatırım Bankası A.Ş.	1	1	1	18	18	17
Golden Global Yatırım Bankası A.Ş.	1	1	1	80	89	99
GSD Yatırım Bankası A.Ş.	3	3	3	42	39	43
Hedef Yatırım Bankası A.Ş.	-	-	1	-	-	49
İller Bankası A.Ş.	19	19	19	2.878	2.859	2.763
İstanbul Takas ve Saklama Bankası A.Ş.	1	1	1	379	403	437
Misyon Yatırım Bankası A.Ş.	1	1	1	106	123	109
Nurol Yatırım Bankası A.Ş.	1	1	1	104	116	128
Pasha Yatırım Bankası A.Ş.	1	1	1	62	54	65
Q Yatırım Bankası A.Ş.	-	1	3	-	50	80
Standard Chartered Yatırım Bankası Türk A.Ş.	1	1	1	28	29	25
Tera Yatırım Bankası A.Ş.	-	1	1	-	34	47
Türk Eximbank	23	23	24	783	802	867
Türkiye Kalkınma ve Yatırım Bankası A.Ş.	1	1	1	322	331	350
Türkiye Sınai Kalkınma Bankası A.Ş.	2	2	2	441	452	460

Adabank A.Ş. Aralık 2023 dönemi itibarıyla Birliğimiz üyeliğinden ayrılmış olup tabloda yer almamaktadır.