



Bankacılık Sektöründeki Gelişmeler

8 Ağustos 2017

Faaliyet ortamı

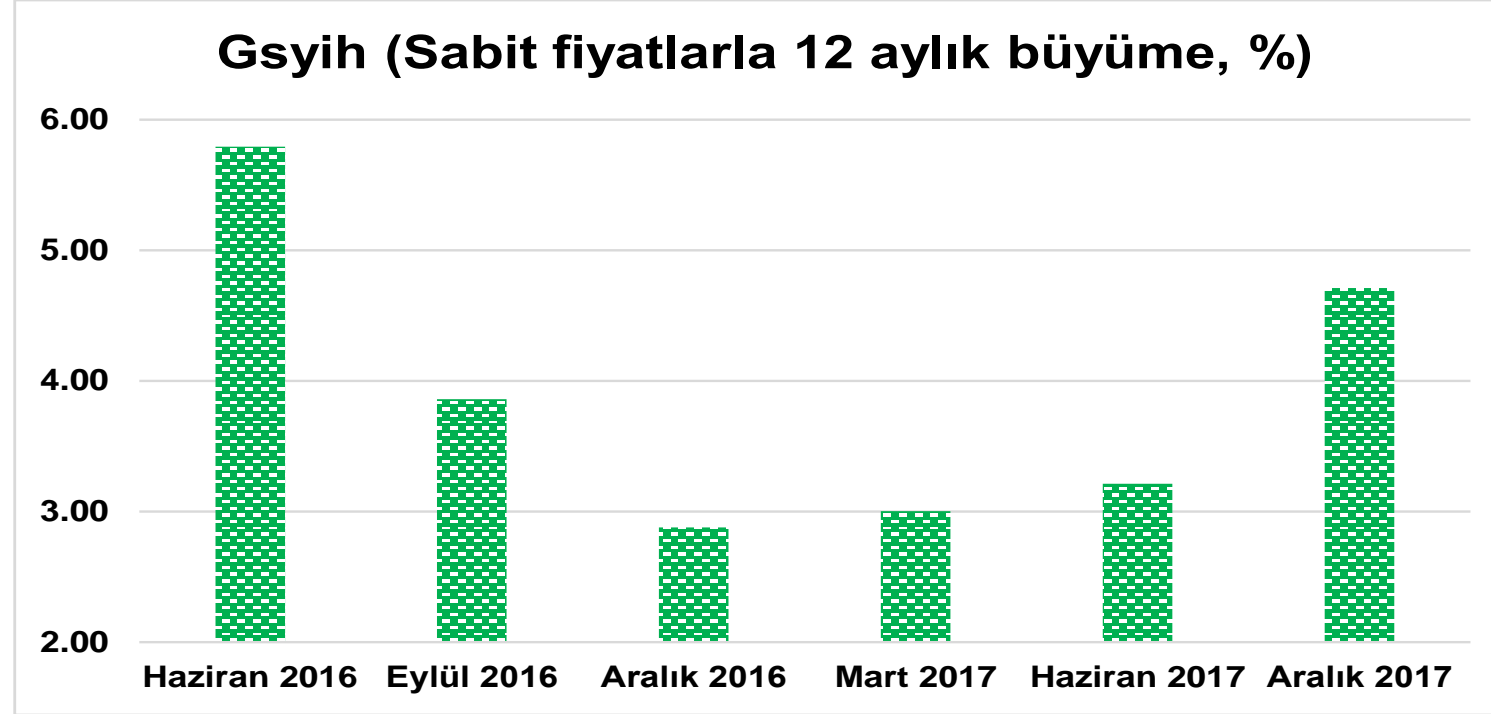
Uluslararası ve bölgesel

- **Küresel ekonomide, özellikle AB’de toparlanma beklenenden daha iyi**
- **Küresel finans piyasaları daha istikrarlı ve risk iştahı yüksek**
- **Dış kaynak var, maliyeti daha yüksek**
- **ABD’de para politikasının zamanlaması ve ölçüsü öngörülebilirliğin uzun vadeye taşınmasını sınırlandırıyor**
- **Bölgesel riskler yüksek**

Yerel

- **Güçlü bir toparlanma oldu; büyümede potansiyel hıza yeniden yaklaşıldı**
- **İstihdam arttı**
- **Dış talebin katkısı daha olumlu**
- **Öngörülebilirlik ve iyimserlik arttı**
- **Mevduatta toparlanma başlamakla birlikte iç kaynak kısıtı sürüyor**
- **Enflasyonda yükselme durdu**

Büyümeyi sürdürmek önemli



Kaynak: TÜİK

**Bankacılık sektörü
büyümeye güçlü bir destek verdi,
vermeye devam edecek.**

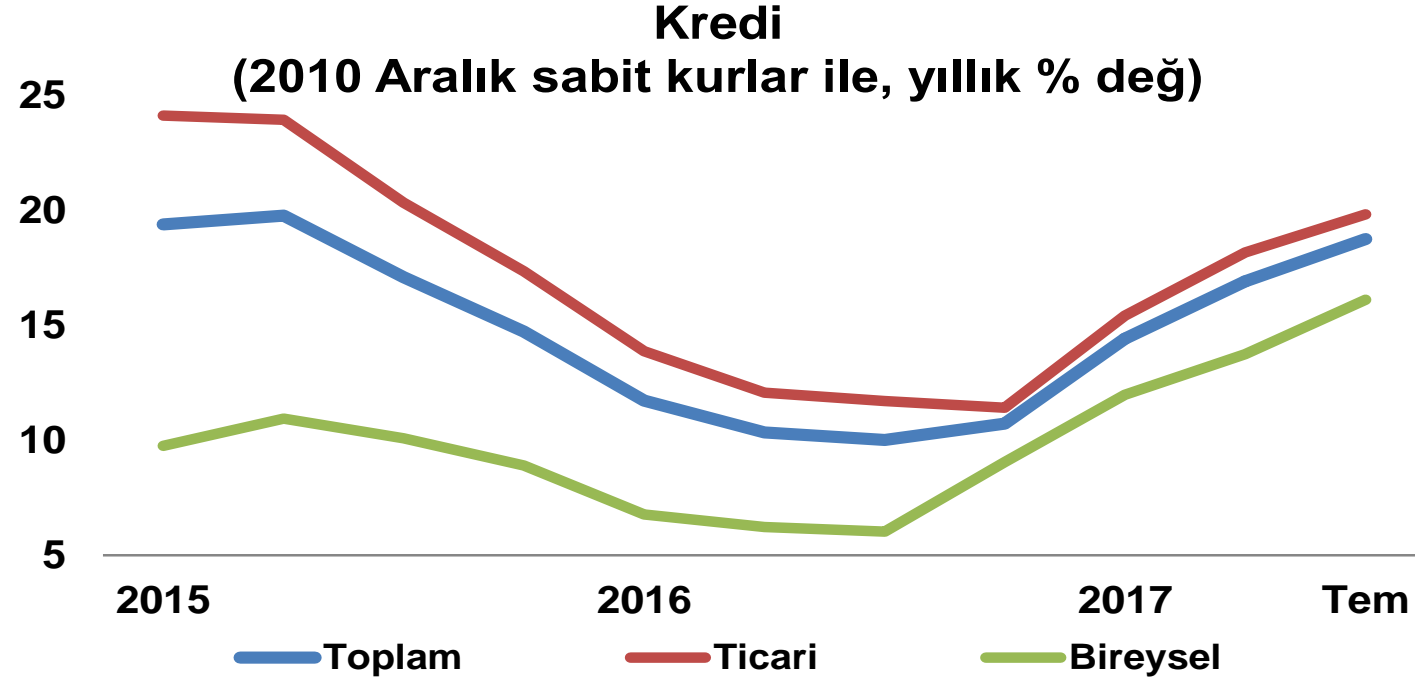
Yasal yükümlölükler dışında kaynakların tamamı krediye dönüştü

Kullanımlar ve kaynaklar Haziran 2017, Milyar TL

Krediler	1,933	Mevduat	1,578
Menkul kıymetler	373	Özkaynaklar	331
Likit değerler	441	Mevduat dışı kaynaklar	859
Diğer aktifler	225	Diğer pasifler	204
Aktif toplamı	2,972	Pasif toplamı	2,972

Kaynak: BDDK

Kredilerde toparlanma hızlı oldu



Kaynak: TCMB

Kredilerde artış geçen yılın iki katından daha fazla

Kredi stokunda artış Milyar TL

Ocak-Temmuz 2016

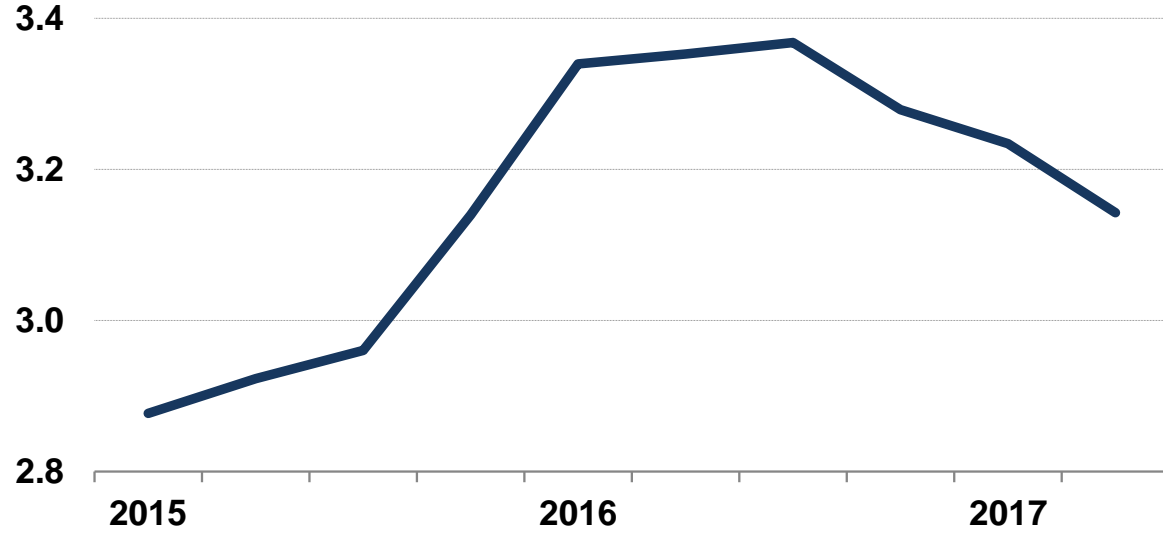
Ocak-Temmuz 2017

Toplam	98	208
TL	56	182
Kurumsal	58	148
TL	46	144
Bireysel	10	38
Konut	7	19
Taşıt	0	0
İhtiyaç	3	17
Kredi kartları	0	3

Kaynak: BDDK, TBB

Sorunlu kredi oranı geriledi

Tahsili gecikmiş alacaklar/krediler (%)



Kaynak: BDDK, TBB

Kredi riski (%)

	2016	Temmuz 2017
Toplam	3.3	3.1
Kurumsal	2.9	2.9
KOBİ	5.1	4.9
Bireysel	4.5	4.0

KOBİ verileri Haziran 2017

Mevduat da geçen yıldan daha hızlı arttı

Mevduat, repo ve yurtdışı borçlanma

Değişme, milyar TL

Ocak-Temmuz 2016

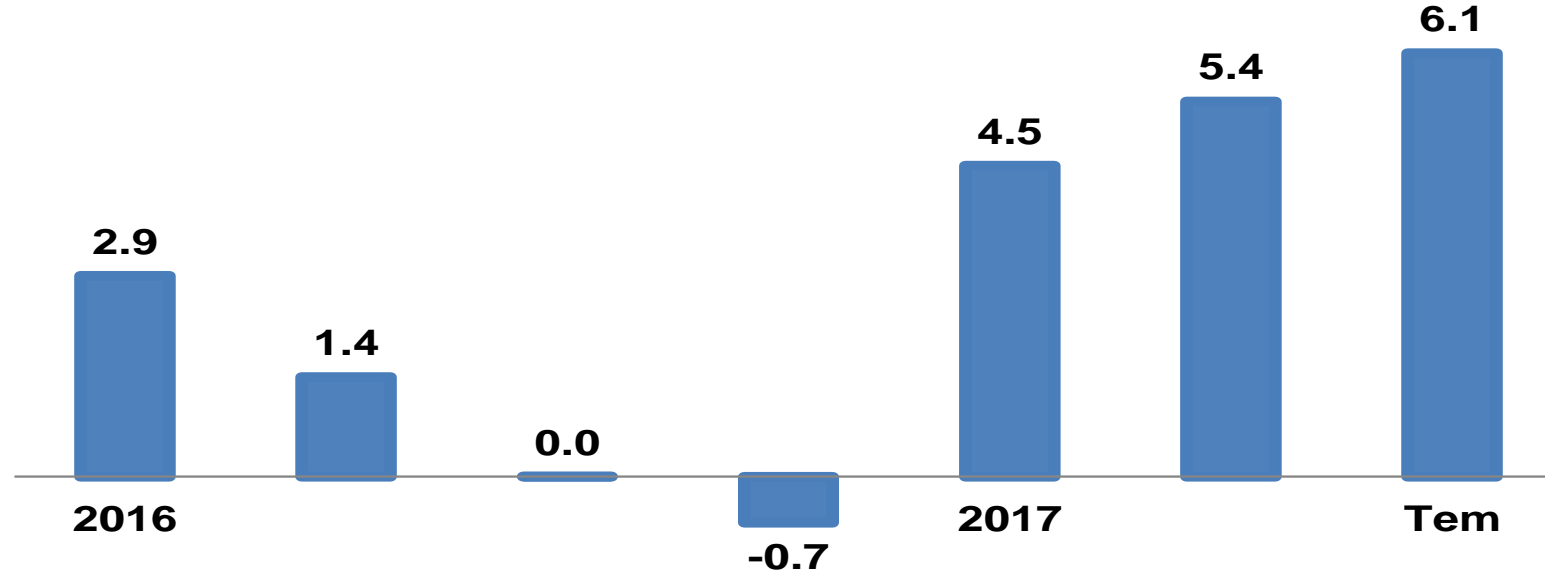
Ocak-Temmuz 2017

Mevduat	83	145
TL	82	57
YP	1	88
Repo	7	-50
Yurtdışı bankalara borçlar	9	10

Kaynak: BDDK, TBB

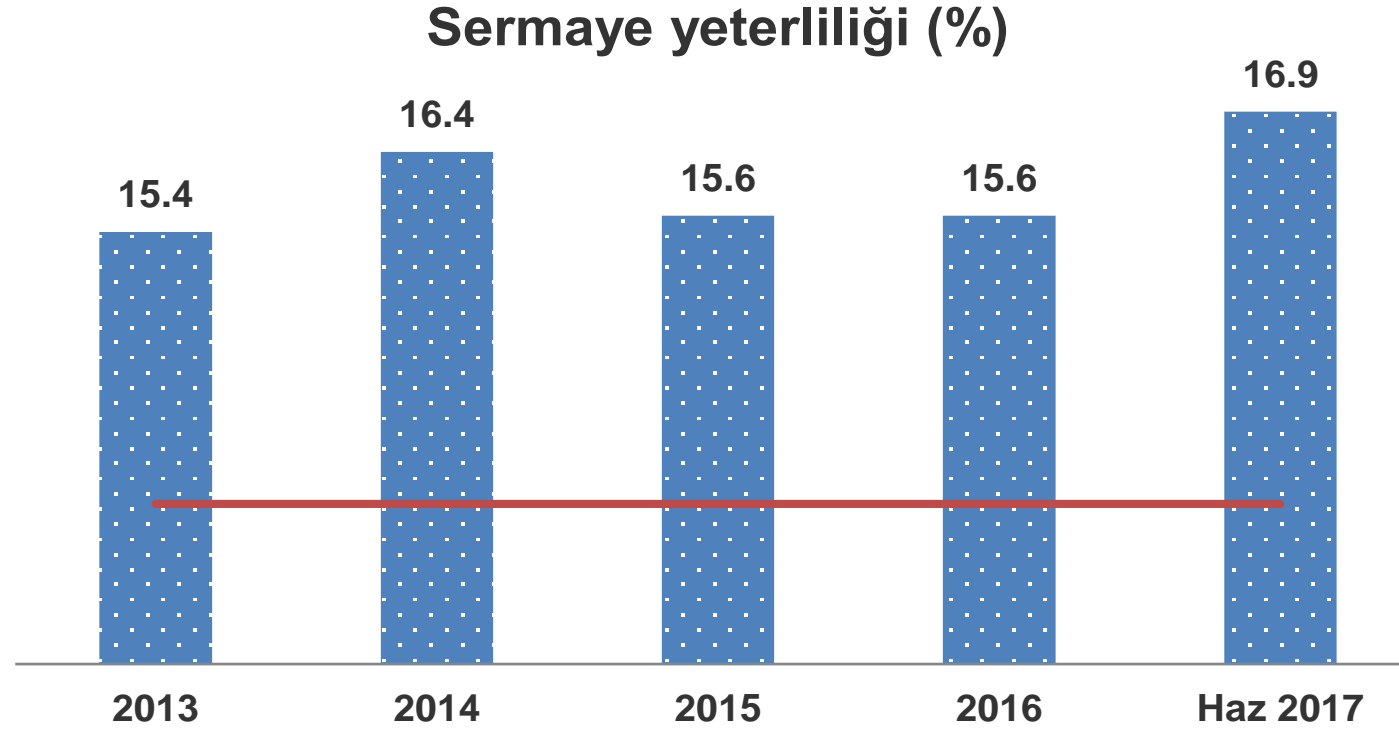
Krediler mevduata göre daha hızlı arttığından aradaki büyüme farkı açıldı

Kredi ve mevduat büyümesi arasındaki fark



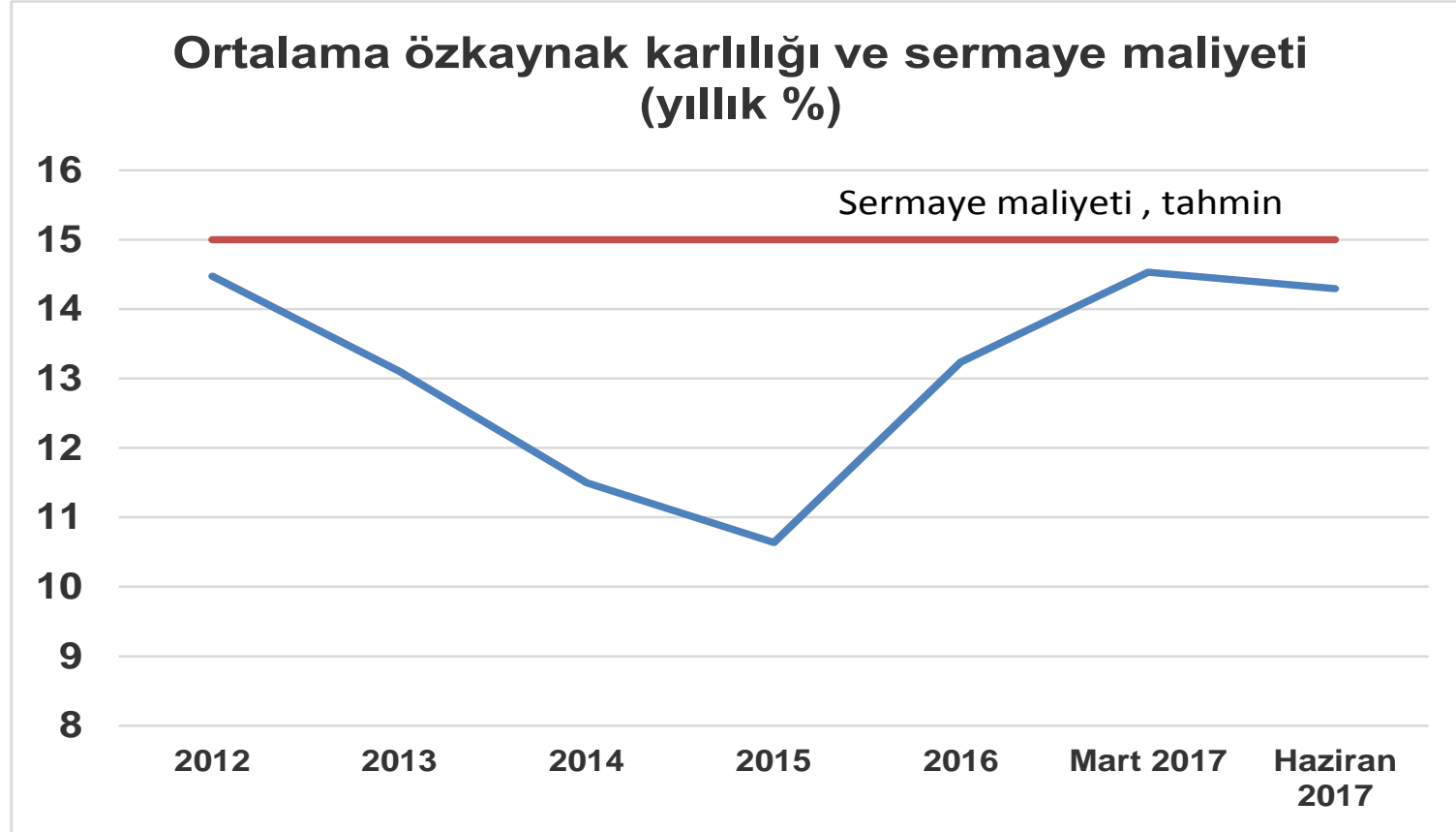
Kaynak: BDDK, TBB

Sermaye yeterliliđi güçlü



Kaynak: BDDK, TBB

Özkaynak karlılığı yüzde 14'e yükselmesine rağmen, sermaye maliyetinin altında kalmaya devam etti



Kaynak: BDDK, TBB

Beklentiler

- Makro dengeleri gözeterek büyümeyi destekleyen proaktif yaklaşım olumlu sonuçlar verdi
- Büyümenin yüzde 4-5 bandında olması bekleniyor
- Kredilerdeki büyümenin mevcut düzeylerde sürmesi öngörülmektedir
- Enflasyondaki düşüşün TL mevduat talebini ve beklentileri daha da olumlu etkilemesi beklenmektedir
- Piyasalardaki istikrar faizlerde daha ılımlı bir seyri destekleyecektir

Bankacılık sektörü 2017 yıl sonu tahmini

Yıllık
% değişme

Krediler	16-18
Mevduat	12-14
Toplam aktif	12-14
Özkaynaklar	13-15

* Sabit kurlarla

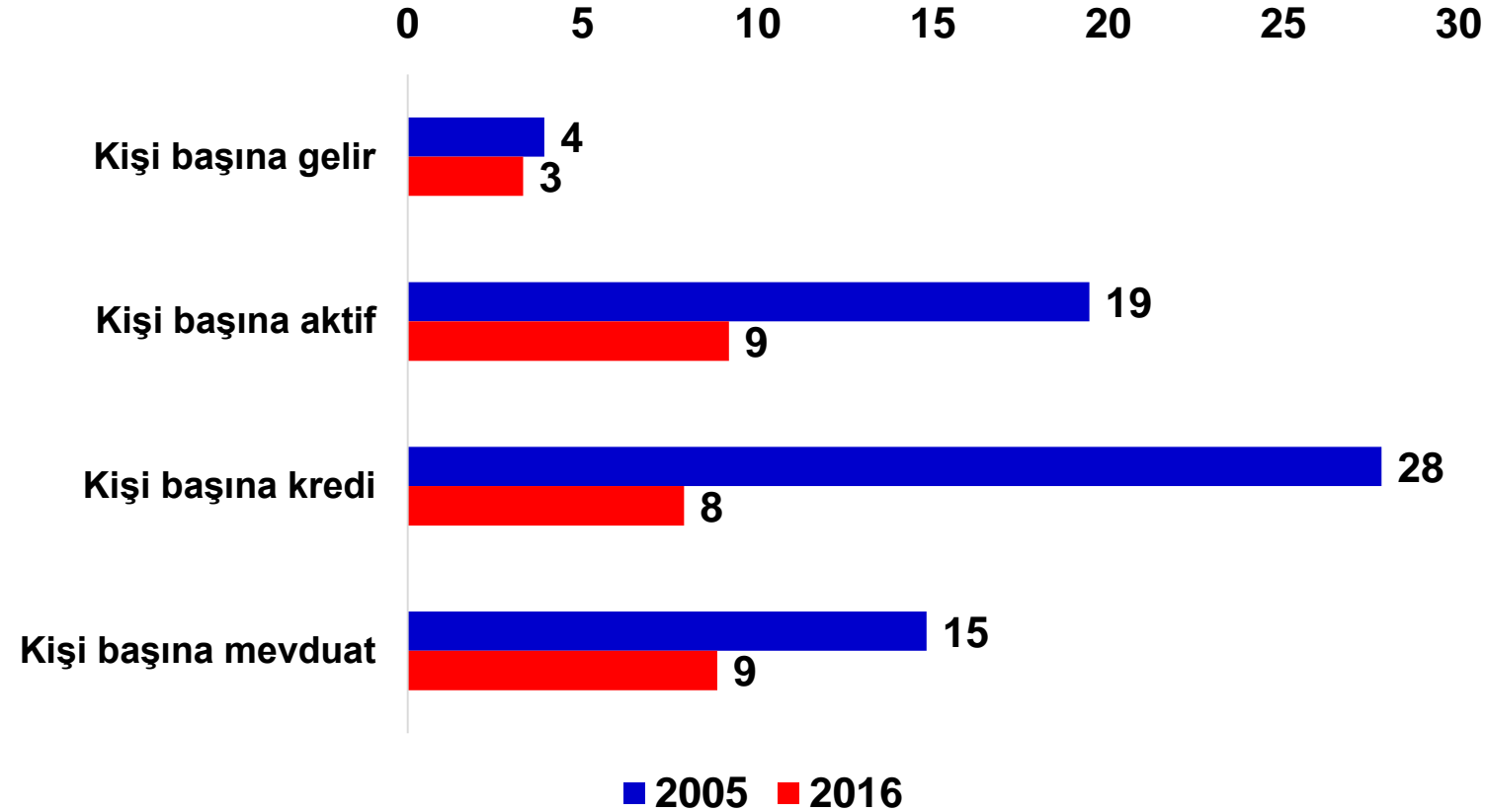
** Düzenleme değişikliklerinden etkilenebilir.



İstikrar ve büyüme Türkiye'nin performansını olumlu etkiledi

**Türkiye ile AB
ekonomisi ve bankacılık
sektörü
karşılaştırıldığında;**

**son on yılda AB ile
Türkiye arasındaki fark
önemli ölçüde azaldı.**



İstikrar ve büyüme Türkiye'nin performansını olumlu etkiledi

- **Türkiye ekonomisi daha hızlı büyüdü.**
- **Maastricht kriterleri önemli ölçüde karşılandı.**
- **Bankacılıkta düzenleme ve denetim AB eşdeğer ülke statüsünde değerlendirildi.**
- **Bankacılık sağlıklı olarak büyüdü ve ekonomik faaliyete katkı sağladı.**

Teşekkür ederiz.