



**Türkiye'de Bankacılık Sistemi
Üç Aylık Dönemler İtibariyle Banka ve Grup Bilgileri
Eylül 2009
(Son Dönem Karşılaştırmalı)**

Rapor Kodu : DT08

Kasım 2009



İçindekiler

	<u>Sayfa No.</u>
Türkiye'de Bankacılık Sistemi	
Üç Aylık Dönemler İtibariyle Banka ve Grup Bilgileri - Eylül 2009.....	1
Grup Bilanço Bilgileri	
Türkiye'de Bankacılık Sistemi	18
Mevduat Bankaları	22
Kamusal Sermayeli Bankalar.....	26
Özel Sermayeli Bankaları.....	29
Tasarruf Mevduatı Sigorta Fonuna Devredilen Bankalar.....	34
Yabancı Bankalar.....	38
Kalkınma ve Yatırım Bankaları	42
Banka Bilanço Bilgileri.....	46
<i>(bankalar alfabetik olarak sıralanmıştır)</i>	
Ekler	
Tablo 1 30 Eylül 2009 İtibariyle Aktif Büyüklüklerine Göre Banka Sıralaması.....	226
Tablo 2 30 Eylül 2009 İtibariyle Banka, Şube ve Personel Sayıları.....	228
Tablo 3 30 Eylül 2009 İtibariyle Aktif ve Pasif Kalemlerin Kalan Vadelerine Göre Gösterimi.....	230
Tablo 4 30 Eylül 2009 İtibariyle Varlıkların ve Yükümlülüklerin ve Bilanço Dışı Kalemlerin Faize Duyarlılığı.....	231
Tablo 5 30 Eylül 2009 İtibariyle Kur Riskine İlişkin Bilgiler.....	232
Tablo 6 30 Eylül 2009 İtibariyle Öğretim Gruplarına Göre Bankalarda Çalışanlar.....	233
Tablo 7 30 Eylül 2009 İtibariyle Grup ve Sektör Payları.....	235
Açıklamalar.....	236



30 Eylül 2009 itibariyle Banka Grupları ve Banka Listesi

Sektör Toplamı	45		
I. Mevduat Bankaları	32	II. Kalkınma ve Yatırım Bankaları	13
- Kamu Sermayeli Bankalar	3	Aktif Yatırım Bankası A.Ş.	
Türkiye Cumhuriyeti Ziraat Bankası A.Ş.		BankPozitif Kredi ve Kalkınma Bankası A.Ş.	
Türkiye Halk Bankası A.Ş.		Calyon Bank Türk A.Ş.	
Türkiye Vakıflar Bankası T.A.O.		Diler Yatırım Bankası A.Ş.	
- Özel Sermayeli Bankalar	11	GSD Yatırım Bankası A.Ş.	
Adabank A.Ş.		İller Bankası	
Akbank T.A.Ş.		İMKB Takas ve Saklama Bankası A.Ş.	
Alternatif Bank A.Ş.		Merrill Lynch Yatırım Bank A.Ş.	
Anadolubank A.Ş.		Nurol Yatırım Bankası A.Ş.	
Şekerbank T.A.Ş.		Taib Yatırım Bank A.Ş.	
Tekstil Bankası A.Ş.		Türk Eximbank	
Turkish Bank A.Ş.		Türkiye Kalkınma Bankası A.Ş.	
Türk Ekonomi Bankası A.Ş.		Türkiye Sınai Kalkınma Bankası A.Ş.	
Türkiye Garanti Bankası A.Ş.			
Türkiye İş Bankası A.Ş.			
Yapı ve Kredi Bankası A.Ş.			
- Tas.Mevd.Sig.Fonuna Devr. Bankalar	1		
Birleşik Fon Bankası A.Ş.			
- Yabancı Bankalar	17		
ABN AMRO Bank N.V.			
Arap Türk Bankası A.Ş.			
Bank Mellat			
Citibank A.Ş.			
Denizbank A.Ş.			
Deutsche Bank A.Ş.			
Eurobank Tekfen A.Ş.			
Finans Bank A.Ş.			
Fortis Bank A.Ş.			
Habib Bank Limited			
HSBC Bank A.Ş.			
ING Bank A.Ş.			
JPMorgan Chase Bank N.A.			
Millenium Bank A.Ş.			
Société Générale (SA)			
Turkland Bank A.Ş.			
WestLB AG			

Türkiye Bankacılık Sistemi¹ **“Eylül 2009”**

Eylül 2009 İtibariyle Bankacılık Sistemindeki Gelişmeler

1. Genel Değerlendirme

Küresel piyasalarda belirsizlik, 2009 yılının üçüncü çeyreğinde kısmen azalmakla beraber, beklentiler henüz olumluya dönmemiş ve finansal riskler varlığını korumuştur. Küresel dalgalanma sonrası uygulanacak olası çıkış stratejilerinin daha fazla konuşulmaya başlandığı bu dönemde ekonomik birimler davranışlarını G20 toplantılarından gelen görüşler çerçevesinde oluşturmaya başlamışlardır.

Türkiye’de yılın ikinci çeyreğinde uygulanan canlandırıcı maliye ve para politikalarının etkisiyle nispi bir iyileşme görülmüştür. Yılın üçüncü çeyreğinde iyileşme eğilimi tekrar yavaşlamaya başlamıştır. Öte yandan kamu maliyesinde gevşeme eğilimi, bir risk olarak ortaya çıkmaya başlamıştır. Uzun süredir devam eden faiz oranlarında indirim sürecinin, önümüzdeki dönemde yavaşlaması, hatta durması beklenmektedir.

Ekonomik faaliyetin küçülmesi, kredi standartlarının yükseltilmesi, nitelikli kredi talebindeki gerileme ve kamu borçlanma ihtiyacındaki artış, kredi stokundaki büyümeyi sınırlandırmış; bankaların finansal varlıklara olan talebi artmıştır. Ekonomik faaliyetteki küçülme nedeniyle kredi stokunun kalitesindeki bozulma devam etmiştir. Yabancı para cinsinden likit varlıklar yüksek düzeyde tutulmaya devam etmiştir.

Takipteki krediler artmaya devam etmiştir. Takipteki krediler için ayrılan karşılıklar karlılığı sınırlandırmıştır. Öte yandan, bankacılık sektörünün karlılığının finansal varlık fiyatlarına olan hassasiyeti yükselmiştir. Aktif ve pasifler arasındaki vade uyumsuzluğu nedeniyle, faiz oranlarındaki gerileme ve özkaynakların hızlı artışı kar hacmini olumlu etkilemiştir. Yıllık bazda özkaynak karlılığı geçen yılın aynı dönemine sınırlı bir artış göstermiştir.

Faiz oranlarındaki düşüşün durmasının ve takipteki kredilerdeki artışın önümüzdeki dönemde bankacılık sektörünün karlılığını ve özkaynak büyümesini sınırlandırması beklenmektedir.

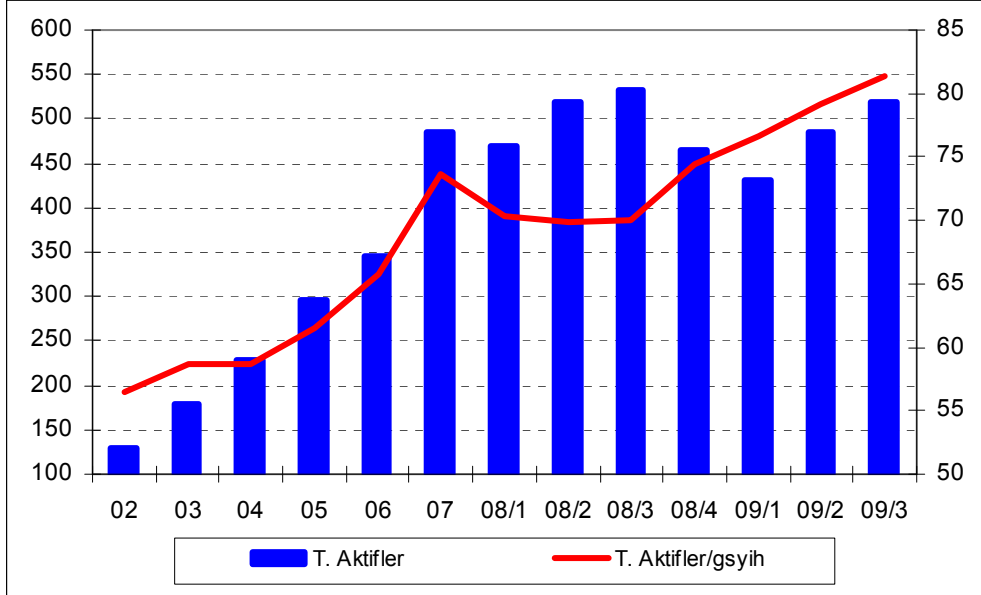
Mevduat aracılığıyla yaratılan kaynaklar önemini korumuş, mevduat dışı kaynaklarda yurtdışından sağlanan kredilerin payı düşmüştür. Repo işlemlerinden sağlanan kaynaklar genelde artmakla beraber, dalgalı bir seyir izlemektedir.

Ödenmiş sermaye ve olağanüstü yedeklerdeki artışa bağlı olarak özkaynaklar artmıştır.

¹ Mevduat bankalarıyla kalkınma ve yatırım bankalarını (KYB) kapsamaktadır.

Toplam kredilerin yüzde 1,3'ü (4,8 milyar TL) ve toplam mevduatın yüzde 3'ü (14,4 milyar TL) bankaların dahil oldukları risk grubuna aittir. Bankaların dahil oldukları risk grubuna ait net riskleri negatif (-9,6 milyar TL) olmuştur.

Toplam Aktifler (Milyar dolar ve gsyih'ya oran)



Yılın ilk dokuz ayında bilanço toplamı, geçen yılın aynı dönemine göre yüzde 17 oranında büyümüştür. Toplam aktifler Eylül 2009 itibariyle 765 milyar TL (518 milyar dolar) olmuştur. Toplam aktiflerin gayri safi yurtiçi hasılaya oranının Eylül 2009 itibariyle yüzde 81 düzeyinde gerçekleştiği tahmin edilmektedir.

Eylül 2008'e göre, toplam aktifler mevduat bankalarında yüzde 17, kalkınma ve yatırım bankalarında ise yüzde 21 oranında artmıştır. Aynı dönem itibariyle, kamu bankalarının toplam aktifler içindeki payı 2 puan artmış, özel ve yabancı bankaların payları ise 1'er puan azalmıştır.

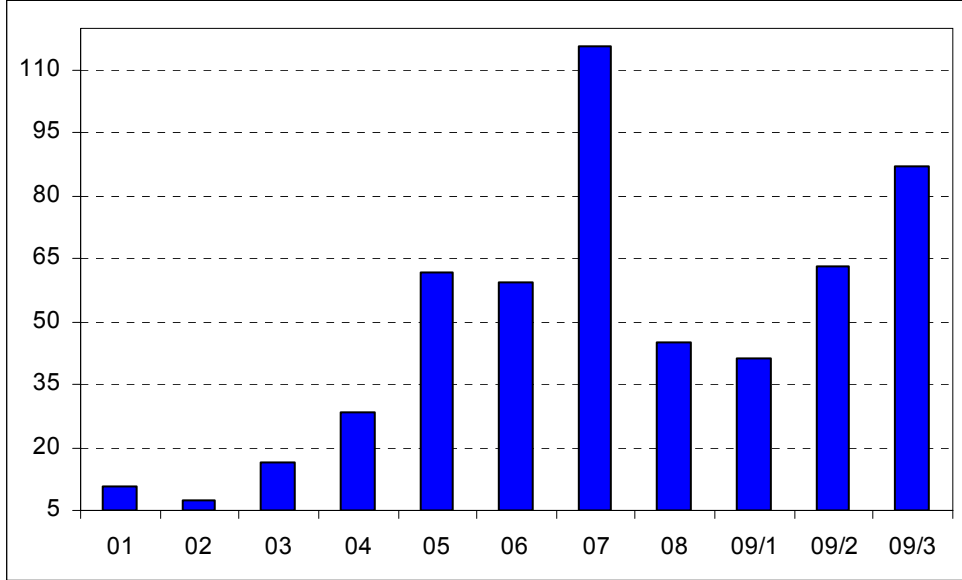
Geçen yıl sonuna göre, aktif büyüklüğü itibariyle ilk beş bankanın aktif payı 1 puan artmış, kredi payı 2 puan azalmış; mevduat payında ise değişiklik olmamıştır. İlk on bankanın aktif, mevduat ve krediler içindeki payı 1'er puan artarak, sırasıyla yüzde 87, yüzde 91 ve yüzde 85'e yükselmiştir.

Yabancı para net genel pozisyonu 457 milyon dolar fazla vermiştir. YP aktiflerin TL karşılığının toplam aktifler içindeki payı Eylül 2008'e göre 2 puan azalarak yüzde 28; YP kaynakların TL karşılığının toplam pasifler içindeki payı ise yine 2 puan azalarak yüzde 32 düzeyinde gerçekleşmiştir.

Kredilerin toplam aktiflere oranı bir önceki yılın aynı dönemine göre 6 puan azalarak yüzde 48 olmuştur. Mevduatın krediye dönüşme oranı, Eylül 2008'e göre 9 puan azalarak yüzde 76'ya gerilemiştir. Eylül 2009 itibariyle, bu oran kamu bankalarında yüzde 55, özel bankalarda yüzde 79 ve yabancı sermayeli bankalarda yüzde 100 olmuştur.

Toplam aktiflerin yüzde 52'si, kaynakların ise yüzde 79'u 1 yıldan daha kısa vadeli.

İMKB'de İşlem Gören Finansal Kurumların Piyasa Değeri (Milyar Dolar)



Finansal kurumların toplam piyasa değeri 2008 yıl sonundaki 45 milyar dolardan, Mart 2009 itibariyle 41 milyar dolara gerilemiş; fakat yılın ikinci çeyreğinden itibaren tekrar yükselerek Eylül 2009 itibariyle 84 milyar dolar olmuştur.

Sektör özkaynakları, Eylül 2008'e göre yüzde 27 artarak, Eylül 2009 itibariyle 101,2 milyar TL (68,5 milyar dolar) olmuştur. Özkaynaklardaki artışı, ödenmiş sermaye ve olağanüstü yedeklerdeki büyüme desteklemiştir. Serbest özkaynakların toplam aktiflere oranı ve sermaye yeterliliği standart rasyosu da Eylül 2008'e göre yükselmiştir.

Kar hacmi, bir önceki yılın aynı dönemine göre yüzde 42 artarak 15,2 milyar TL'ye yükselmiştir. Faiz oranlarındaki gerileme, toplam aktiflerin ortalama vadesinin, toplam pasiflerin ortalama vadesinden daha uzun olması nedeniyle, kar hacmini olumlu etkilemiştir. Özkaynakların yüksek düzeyi de kar artışında etkili olmuştur. Yıllık bazda özkaynak karlılığı yüzde 17,1, yıllık bazda aktif karlılığı ise yüzde 2,3 düzeyinde gerçekleşmiştir.

Bilanço dışı işlemler özellikle cayılamaz taahhütler kalemindeki yükselişe bağlı olarak artmaya devam etmiştir.

Eylül 2009 itibariyle faaliyet gösteren banka sayısı 45 tane. Aralık 2008 dönemine göre, banka sayısı değişmemiş, şube sayısı 105 adet artarak 8.895'e yükselmiştir.

Kredi ve banka kartı sayısındaki artış yavaşlamış, işlem hacmi ise artmaya devam etmiştir. İnternet bankacılığı aracılığıyla yapılan işlemlerde ise hem müşteri sayısı, hem de işlem hacmi büyümüştür.

2. Bilanço içi ve dışı gelişmeler

2.1. Büyüme

Bankacılık sistemi toplam aktifleri, Eylül 2009 itibariyle, bir önceki yılın aynı dönemine göre TL bazında yüzde 17 artarak 765 milyar TL'ye yükselmiş; dolar bazında ise yüzde 3 azalarak 518 milyar dolar olmuştur.

Bankacılık sektörünün toplam bilançosu, Eylül 2008-Eylül 2009 döneminde 109,7 milyar TL artış kaydetmiştir. Bu artışın yüzde 59'u (64,3 milyar TL) mevduattan; yüzde 14'ü (15,4 milyar TL) mevduat dışı kaynaklardan, yüzde 20'si (21,4 milyar TL) özkaynaklardan gelmiştir. Diğer pasiflerin kaynak artışına katkısı yüzde 7 olmuştur.

Sağlanan kaynakların yüzde 11'i (11,6 milyar TL) kredilere, yüzde 64'ü (70,1 milyar TL) finansal varlıklara, yüzde 21'i (23,1 milyar TL) likit aktiflere ayrılmıştır. Duran aktifler ve diğer aktiflerdeki değişme sınırlı kalmıştır.

Başlıca Bilanço Kalemlerinde Değişme (Milyon TL)

Varlıklar		
	Eyl. 2009 – Aralık 2008	Eyl. 2009 – Eyl. 2008
Likit aktifler	4.355	23.132
Finansal varlıklar	50.443	70.052
Krediler	839	11.643
Duran aktifler	1.841	2.005
Diğer aktifler	1.814	2.895
Toplam	59.291	109.728
-TL	66.104	82.196
-YP	-6.813	27.532

Kaynaklar		
	Eyl. 2009 – Aralık 2008	Eyl. 2009 – Eyl. 2008
Mevduat	29.671	64.316
Mevduat dışı kayn.	6.422	15.443
Özkaynaklar	18.472	21.390
Diğer pasifler	4.727	8.578
Toplam	59.291	109.728
-TL	57.368	79.293
-YP	1.922	30.435

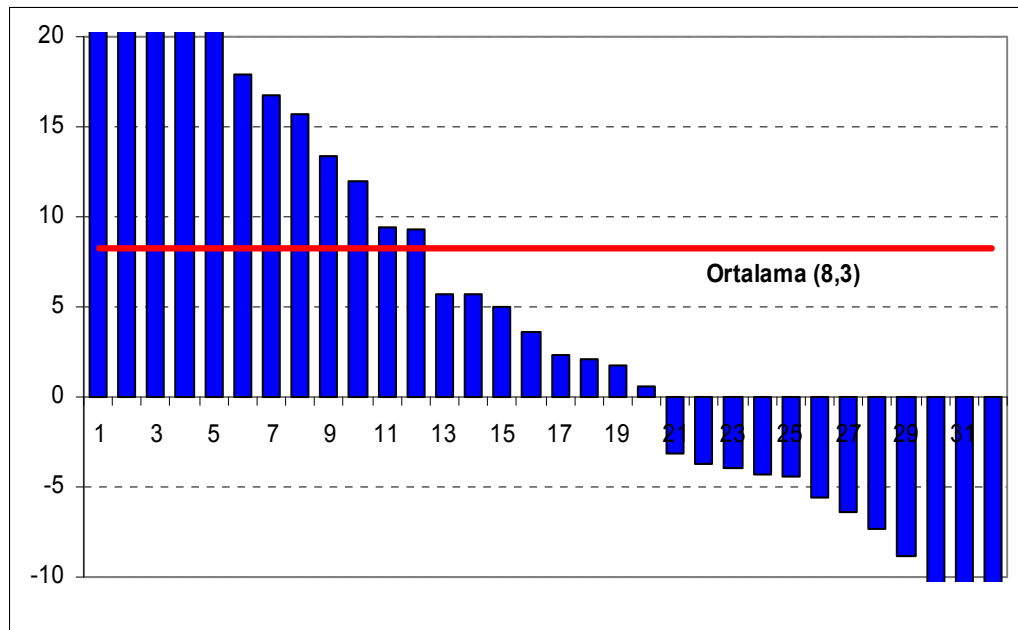
Yılın ilk dokuz ayında bilanço büyümesi yavaşlamıştır. Bilanço büyüklüğü 59,3 milyar TL artmıştır. Sağlanan kaynakların yüzde 50'si (29,7 milyar TL) mevduattan, yüzde 31'i (18,5 milyar TL) özkaynaklardan ve yüzde 11'i (6,4 milyar TL) mevduat dışı kaynaklardan gelmiştir. Varlıklar tarafında, kaynakların yüzde 85'i (50,4 milyar TL) kamu kesimi borçlanma ihtiyacının artması nedeniyle menkul kıymetler portföyüne, yüzde 7'si (4,4 milyar TL) likit aktiflere ayrılmıştır. Diğer kalemlerdeki artış sınırlı kalmıştır.

Türk Bankacılık Sistemi, Eylül 2009

	Milyon TL	Milyon Dolar	Eyl. 2008-Eyl. 2009 Yüzde değişme TL dolar
Mevduat bankaları	739.408	500.614	17 -3
Kamu bankaları	239.003	161.817	26 5
Özel bankalar	393.761	266.595	14 -5
Fondaki bankalar	799	541	2 -15
Yabancı sermayeli bankalar	105.844	71.662	9 -9
Kalkınma ve yatırım bankaları	25.754	17.437	21 1
Toplam	765.161	518.051	17 -3

Aktif toplamı, Eylül 2009 itibariyle, geçen yılın aynı dönemine göre, mevduat bankaları grubuna dahil olan bütün banka gruplarında artmıştır. Kalkınma ve yatırım bankaları grubunun aktif toplamı ise yüzde 21 oranında artmıştır. Öte yandan, dolar bazında bakıldığında, kamu bankaları ile kalkınma ve yatırım bankaları hariç bütün banka gruplarının bilançosu küçülmüştür.

Mevduat Bankalarında Dokuz Aylık Büyüme (yüzde)*



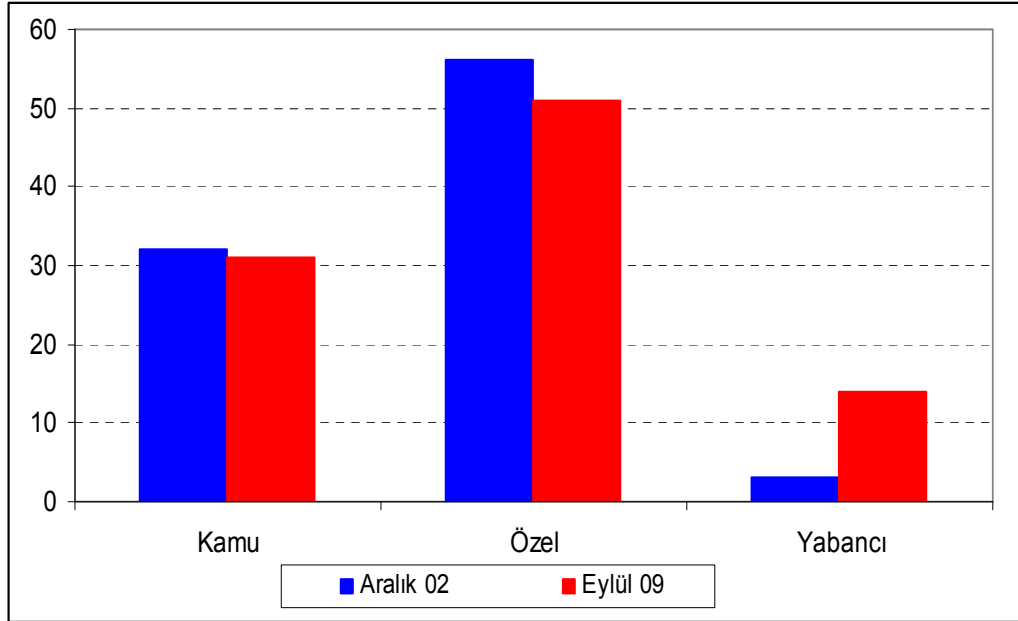
* Grafik ölçeği gösterim açısından sınırlandırılmıştır.

Yılın ilk dokuz ayında mevduat bankaları bilanço büyüklüğü ortalama yüzde 8,3 artış kaydetmiştir. Sektörde faaliyet gösteren 32 mevduat bankasının 12 tanesi sektör ortalamasının üzerinde büyürken, 12 mevduat bankasının bilançosu küçülmüştür.

2.2. Sektör Payları

Eylül 2009 itibariyle, bir önceki yılın aynı dönemine göre, sektör toplam aktifleri içinde, mevduat bankalarının ve mevduat kabul etmeyen bankaların payları değişmeyerek, yüzde 97 ve yüzde 3 düzeyinde gerçekleşmiştir.

Banka Gruplarının Toplam Aktifler İçindeki Payı (yüzde)



Toplam aktiflerin dağılımında, kamu bankalarının payı 2 puan artarken, özel ve yabancı bankaların payı 1'er puan azalmıştır. Toplam mevduat içinde kamu bankalarının payı 1 puan artarken, yabancı bankaların payı 1 puan azalmıştır. Toplam kredilerde kamu bankalarının payı 4 puan artarken; özel bankaların payı 3 puan ve yabancı bankaların payı 1 puan azalmıştır.

Grupların Sektör Payları (Yüzde)

	Toplam aktifler		Toplam mevduat		Toplam krediler	
	Eyl. 2008	Eyl. 2009	Eyl. 2008	Eyl. 2009	Eyl. 2008	Eyl. 2009
Mevduat bankaları	97	97	100	100	96	96
Kamu bankaları	29	31	36	37	23	27
Özel bankalar	53	52	50	50	55	52
Fondaki bankalar	0	0	0	0	0	0
Yabancı serm. b.	15	14	14	13	18	17
Kalk. ve yatırım b.	3	3	-	-	4	4
Toplam	100	100	100	100	100	100

Pay sahipliği ile ağırlıklandırılmış verilere göre, İMKB'de halka açık olan hisseler hariç olmak üzere, bankacılık sektörü özkaynaklarının yüzde 25'i yerleşik olmayanlara aittir. Bu oran mevduat bankaları grubunda yüzde 28 düzeyindedir.

2.3. Yoğunlaşma

Sektördeki ilk beş bankanın sektör aktif payı yüzde 63, mevduat payı yüzde 65, kredi payı ise yüzde 56 olmuştur. İlk on bankanın ise sektör aktif payı yüzde 87, mevduat payı yüzde 91, kredi payı yüzde 85 olmuştur. Eylül 2008'e göre, sektörde yoğunlaşma düzeyinde önemli bir gelişme olmamıştır.

Bankacılık Sisteminde Yoğunlaşma (Yüzde)

	Aralık 2007	Aralık 2008	Eylül 2009
İlk beş banka*			
T. aktif	62	62	63
T. mevduat	64	65	65
T. krediler	57	58	56
İlk on banka*			
T. aktif	85	86	87
T. mevduat	89	90	91
T. krediler	83	84	85

* Toplam aktiflere göre

Eylül 2009 itibariyle aktif büyüklüklerine göre ilk beş banka içinde 1 kamu bankası ve 4 özel banka bulunmaktadır. İlk on banka arasında ise 3 kamu bankası, 4 özel banka ve 3 yabancı banka bulunmaktadır.

Banka Büyüklükleri

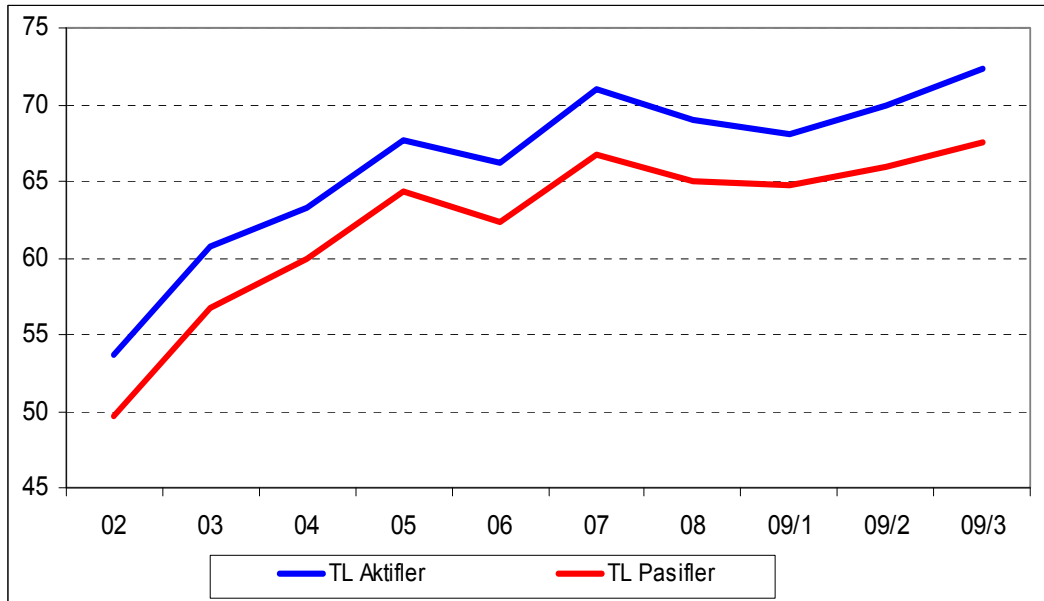
Milyar dolar	+0-2		2-5		5-10		10-20		20-50		50+
	02	09/9	02	09/9	02	09/9	02	09/9	02	09/9	09/9
Sayı											
Mevd. b.	26	14	7	4	1	4	5	3	1	3	4
Kamu					1		1		1	2	1
Özel	11	3	5	2		2	4			1	3
Yab.	10	10		2		2		3			
Fon	5	1	2								
KYB	13	10	1	2		1					
Toplam	39	24	8	6	1	5	5	3	1	3	4

2.4. Bilanço TL-YP Yapısı

Sektör bilançosunda Eylül 2008'e göre, TL aktifler yüzde 17, YP aktiflerin TL karşılığı yüzde 15 oranında büyümüştür. Buna karşın TL pasifler yüzde 18, YP pasiflerin TL karşılığı yüzde 14 oranında büyümüştür.

Buna göre bilanço içinde YP aktiflerin ve YP pasiflerin payları 2'şer puan azalarak sırasıyla yüzde 28 ve yüzde 32 düzeyine gerilemiştir.

Toplam Bilanço İçinde TL Kalemlerin Payı (yüzde)



Bankacılık sektörünün bilanço içi YP aktif ile YP pasif farkı, Eylül 2008 dönemindeki 27 milyar dolar düzeyinden, Eylül 2009 döneminde 24,5 milyar dolara gerilemiştir.

Diğer taraftan, Bankacılık Düzenleme ve Denetleme Kurumu (BDDK) verilerine göre Eylül 2009 itibarıyla sektörün yabancı para net genel pozisyonu 457 milyon dolar fazla vermiştir.

Bilanço İçinde Yabancı Para Payı ve “YP Aktifler-YP Pasifler”

	YP aktifler		YP pasifler		“YP aktifler-YP pasifler”	
	Yüzde pay	Yüzde pay	Yüzde pay	Yüzde pay	Milyar dolar	Milyar dolar
	Eyl. 2008	Eyl. 2009	Eyl. 2008	Eyl. 2009	Eyl. 2008	Eyl. 2009
Mevduat bankaları	28	28	33	32	-26,1	-23,8
Kamu bankaları	20	21	22	22	-3,4	-1,1
Özel bankalar	35	33	38	37	-8,8	-9,5
Fondaki bankalar	12	13	12	13	0,0	0,0
Yabancı serm. bankalar	22	21	39	39	-13,9	-13,3
Kalk. ve yatırım bankaları	25	29	30	33	-0,9	-0,7
Toplam	28	28	33	32	-27,0	-24,5

Kaynak: TBB

Dövizle endeksli değerler dahil edildiğinde, toplam YP varlıkların yüzde 38'i euro ve yüzde 59'u dolar cinsindendir. YP yükümlülüklerin ise yüzde 39'u euro ve yüzde 59'u dolar cinsindendir.

Yabancı Para Net Genel Pozisyonu

Milyon dolar	Eylül 2008	Eylül 2009
Kamu bankaları	-182	49
Özel bankalar	-243	435
Yabancı sermayeli bankalar	-163	-83
Kalkınma ve yatırım bankaları	-52	9
Sektör	-599	457

Kaynak: BDDK

Kalan vadelerine göre, bankacılık sisteminin toplam varlıklarının yüzde 31'inin vadesi 3 ayın; yüzde 52'sinin vadesi ise 1 yılın altındadır. Toplam varlıkların yüzde 48'i 1 yıl ve üzeri vadeye sahiptir. Buna karşılık toplam yükümlülüklerin yüzde 72'sinin vadesi 3 ayın, yüzde 79'unun vadesi ise 1 yılın altındadır. Toplam yükümlülüklerin yüzde 21'i 1 yıl ve üzeri vadeye sahiptir.

2.5. Aktiflerin Yapısı

Eylül 2009 itibarıyla, toplam aktifler içinde kredilerin payı Eylül 2008'e göre 6 puan azalarak yüzde 48'e gerilemiş; likit aktiflerin payı 1 puan, finansal varlıkların payı ise 5 puan artarak, sırasıyla yüzde 14 ve yüzde 34'e yükselmiştir.

Aktiflerin Gelişmesi ve Yapısı, Eylül 2009

	Milyon TL	Milyon Dolar	Eyl. 2008-Eyl. 2009 yüzde değişme		Yüzde pay	
			TL	dolar	Eyl. 2008	Eyl. 2009
Likit aktifler	105.240	71.253	28	7	13	14
Finansal varlıklar	258.250	174.848	37	14	29	34
G. U. D.farkı yansıtılan FV.	11.448	7.751	27	6	1	1
Satılmaya hazır FV	124.828	84.515	23	2	16	16
Vad. kadar elde tut yat.	121.202	82.059	57	31	12	16
Riskten kor. amaçlı türev FV.	772	523	617	498	0	0
Krediler ve alacaklar	367.739	248.977	3	-14	54	48
Takipteki krediler	20.011	13.549	84	53	2	3
Özel karşılıklar	16.354	11.073	82	52	1	2
Duran aktifler	23.788	16.106	9	-9	3	3
İştirakler	1.458	987	7	-10	0	0
Bağlı ortaklıklar	10.356	7.012	16	-3	1	1
Birlikte kontrol ed. ortak.	26	17	94	62	0	0
Maddi duran varlıklar	9.707	6.572	3	-14	1	1
Maddi olm. duran varlıklar	1.834	1.242	8	-10	0	0
Satış amaçlı duran varlıklar	407	275	3	-14	0	0
Diğer aktifler	10.144	6.868	40	17	1	1
Toplam aktifler	765.161	518.051	17	-3	100	100

YP krediler, TL kredilerden daha hızla artmıştır. Bu gelişmede TL'nin dolar karşısında değer kaybetmesi etkili olmuştur. TL kredilerin toplam aktiflerdeki payı 5 puan azalarak yüzde 34'e, YP kredilerin payı ise 1 puan azalarak yüzde 14'e gerilemiştir.

Mevduatın krediye dönüşme oranı, Eylül 2008'e göre 9 puan azalarak yüzde 76'ya gerilemiştir. Eylül 2009 itibariyle, bu oran kamu bankalarında yüzde 55, özel bankalarda yüzde 79 ve yabancı sermayeli bankalarda yüzde 100 olmuştur.

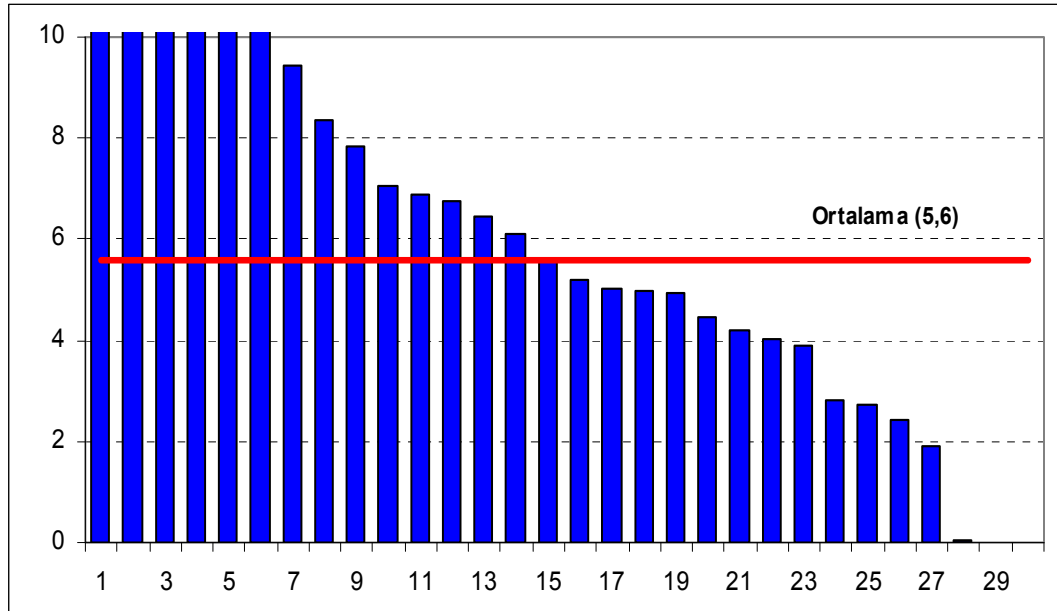
Takipteki Krediler* ve Özel Karşılık Oranı (Yüzde)

	Takipteki krediler/ Toplam krediler		Özel karşılıklar/ Takipteki krediler	
	Eyl. 2008	Eyl. 2009	Eyl. 2008	Eyl. 2009
Mevduat bankaları	3,1	5,6	82,4	81,9
Kamu bankaları	3,5	4,5	88,8	85,5
Özel bankalar	2,9	5,5	80,8	84,2
Fon bankaları	478	598	84,4	84,5
Yabancı sermayeli b.	3,2	7,5	77,5	73,0
Kalkınma ve yatırım b.	1,4	1,6	87,9	71,5
Toplam	3,1	5,4	82,5	81,7

* Karşılık öncesi

Takipteki krediler özel karşılıklardan daha hızlı artmış ve karşılıkların takipteki kredileri karşılama oranı düşmüştür. Karşılık öncesi takipteki kredilerin bilanço içindeki payı yüzde 2,6, toplam kredilere oranı ise yüzde 5,4 düzeyine yükselmiştir. Özel karşılıklar düşüldükten sonra takipteki kredilerin toplam krediler içindeki payı ise yüzde 1 olmuştur. Takipteki kredilerin yüzde 82'si için özel karşılık ayrılmıştır. Takipteki kredilerin toplam krediler içindeki payı artmaya devam etmiştir.

Mevduat Bankalarında Takipteki Krediler/Toplam Krediler (yüzde)*



* Grafik ölçeği gösterim açısından sınırlandırılmıştır.

Mevduat bankalarında, Eylül 2009 itibariyle, karşılık öncesi takipteki alacakların toplam kredilere oranı yüzde 5,6 olarak gerçekleşmiştir. 15 bankada bu oran, ortalamanın üzerinde gerçekleşirken; 3 bankada sıfır olmuştur. Mevduat bankalarından 2 tanesi kredi kullandırmamaktadır.

2.6. Pasiflerin Yapısı

Toplam mevduat, Eylül 2009 itibariyle, geçen yılın aynı dönemine göre yüzde 15 oranında artmıştır. TL mevduat yüzde 12 artarken, YP mevduatın TL karşılığı yüzde 21 büyümüştür. Toplam pasifler içinde toplam mevduatın payı 1 puan azalarak yüzde 63'e gerilemiştir. YP mevduat dolar bazında yüzde 1 artmıştır. Eylül 2009 itibariyle YP mevduat 172 milyar TL (117 milyar dolar), TL mevduat ise 311 milyar TL (210 milyar dolar) düzeyindedir.

Pasiflerin Gelişmesi ve Yapısı, Eylül 2009

	Milyon TL	Milyon dolar	Yüzde değişme		Yüzde pay	
			TL	dolar	Eyl. 2008	Eyl. 2009
Mevduat	483.155	327.119	15	-4	64	63
TP	310.828	210.445	12	-6	42	41
YP	172.328	116.674	21	1	22	23
Mevduat dışı kayn.	131.647	89.132	13	-6	18	17
Özkaynaklar	101.167	68.495	27	6	12	13
Ödenmiş serm.	39.141	26.500	11	-8	5	5
Sermaye yedekleri	17.942	12.147	31	10	2	2
Kar yedekleri	46.396	31.412	23	3	6	6
Toplam Kar/Zarar	-2.311	-1.565	-67	-72	-1	0
Geçmiş yıl K/Z	-17.492	-11.843	-1	-17	-3	-2
Dönem K/Z	15.181	10.278	42	18	2	2
Diğer pasifler	49.191	33.305	21	1	6	6
Toplam	765.161	518.051	17	-3	100	100

Toplam kaynakların yüzde 17'sini oluşturan mevduat dışı kaynaklar Eylül 2009 itibariyle bir önceki yılın aynı dönemine göre TL bazında yüzde 13 oranında artarken, dolar bazında yüzde 6 oranında azalmıştır. Yurtdışından sağlanan krediler dolar bazında azalmış, repo işlemlerinden sağlanan kaynaklar ise artmıştır.

Mevduatın Türlerine Göre Dağılımı, Eylül 2009

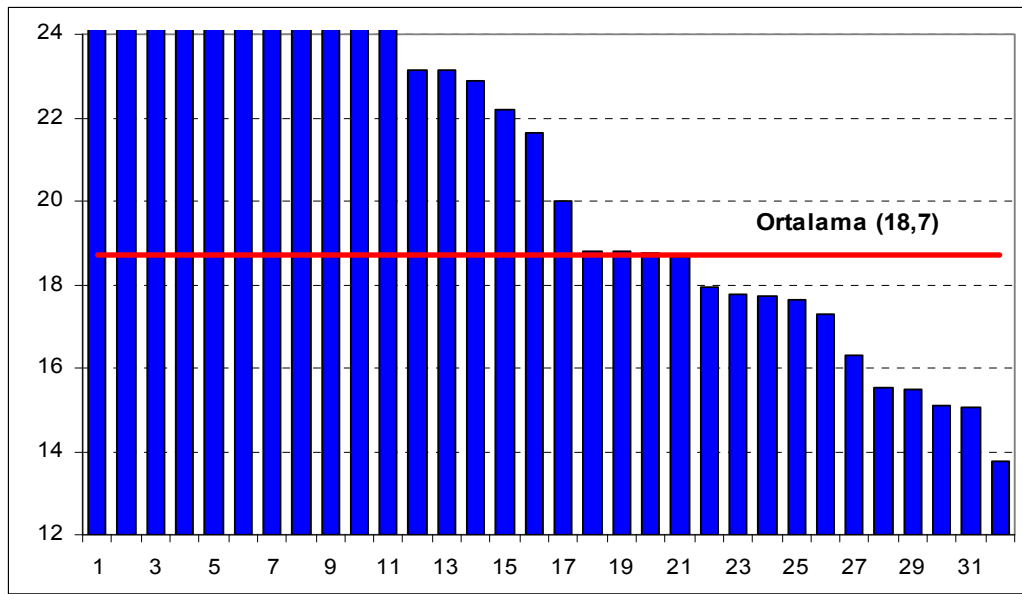
	Milyon TL	Milyon Dolar	Yıllık yüzde değişme		Yüzde pay	
			TL	dolar	Eyl. 2008	Eyl. 2009
Tasarruf mevduatı	189.378	128.218	13	-5	40	40
Resmi kuruluşlar	24.416	16.531	23	2	5	5
Ticari kuruluşlar	68.188	46.166	11	-7	15	14
Bankalar mevduatı	16.914	11.452	15	-4	4	4
Diğer kuruluşlar	21.714	14.701	4	-13	4	4
DTH	161.663	109.453	20	0	32	33
Kıymetli madenler depo	671	454	134	95	0	0
Toplam	482.944	326.976	15	-4	100	100

Toplam mevduatın ortalama vadesi, 2008 sonuna göre önemli bir değişiklik göstermemiş ve yaklaşık olarak 2,4 ay düzeyinde gerçekleşmiştir. YP mevduatın ortalama vadesi 2,7 ay ile 2,3 aylık TL mevduattan daha uzundur.

TL mevduatlar içinde ticari mevduatın payı 1 puan azalırken; döviz tevdiat hesaplarının payı 1 puan artarak yüzde 33'e yükselmiştir.

Eylül 2009 itibariyle mevduat bankalarının sermaye yeterliliği oranı (SYR) ortalama yüzde 18,7 olarak gerçekleşmiştir. Sermaye yeterliliği oranı 22 bankada ortalamanın üzerinde olmuştur.

Mevduat Bankalarında Sermaye Yeterliliği (yüzde)*



* Grafik ölçeği gösterim açısından sınırlandırılmıştır.

Sektör özkaynakları, 2009 yılının ilk dokuz ayında, geçen yılın aynı dönemine göre yüzde 27 artarak 101,2 milyar TL (68,5 milyar dolar) düzeyinde gerçekleşmiştir. Kalkınma ve yatırım bankalarının özkaynakları, 12 milyar TL'ye (8,1 milyar dolar) yükselmiştir. Öte yandan, özkaynakların toplam aktiflere oranı, söz konusu dönem itibariyle 1 puan artarak yüzde 13'e yükselmiştir.

Özkaynaklar, Eylül 2009

	Milyon TL	Milyon dolar	Yıllık yüzde değ. TL	Yıllık yüzde değ. dolar	SYR (yüzde) Eyl. 2009
Mevduat bankaları	89.162	60.367	28	7	18,7
Kamu bankaları	21.948	14.860	32	10	17,8
Özel bankalar	50.996	34.527	29	8	19,0
Fondaki bankalar	633	429	0	-17	51,1
Yabancı sermayeli b.	15.585	10.552	20	0	18,6
Kalkınma ve yatırım b.	12.005	8.128	19	-1	58,4
Toplam	101.167	68.495	27	6	20,3

Özkaynaklar, ödenmiş sermaye, olağanüstü yedekler ve kar artışından olumlu etkilenmiştir.

Serbest özkaynaklar rasyosunun (özkaynaklar-duran aktifler-karşılık sonrası takipteki alacaklar/toplam aktifler) Eylül 2008 itibariyle yüzde 8,6 olan değeri, Eylül 2009 itibariyle yüzde 9,6'ya yükselmiştir. Öte yandan, Eylül 2008 itibariyle yüzde 17,7 olan sermaye yeterliliği standart rasyosu, Eylül 2009 itibariyle yüzde 20,3'e yükselmiştir. Rasyonun artmasında özkaynaklardaki artış ve risk yapısındaki değişme etkili olmuştur.

Serbest Özkaynaklar, Eylül 2009

	Milyon TL	Milyon Dolar	T. Aktiflere oran (yüzde)	
			Eyl. 2008	Eyl. 2009
Mevduat bankaları	62.460	42.289	7,3	8,4
Kamu bankaları	16.444	11.133	6,3	6,9
Özel bankalar	33.843	22.913	7,0	8,6
Fondaki bankalar	567	384	71,7	71,0
Yabancı sermayeli bankalar	11.606	7.858	10,0	11,0
Kalkınma ve yatırım bankaları	11.262	7.625	44,5	43,7
Toplam	73.722	49.914	8,6	9,6

Eylül 2009 itibariyle sektörün net dönem karı geçen yılın aynı dönemine göre yüzde 42 oranında artarak 15.181 milyon TL (10.691 milyon dolar) olmuştur. İlk dokuz aylık dönemde bankacılık sektörünün aktif karlılığı yüzde 2, özkaynak karlılığı ise yüzde 15 oranında gerçekleşmiştir.

Mevduat bankaları grubuna dahil olan, kamu bankalarının Eylül 2009 itibariyle özkaynak karlılığı (dönemsel) yüzde 22, özel bankaların yüzde 14,9 ve yabancı bankaların yüzde 12 olarak gerçekleşmiştir. Aynı dönem itibariyle kalkınma ve yatırım bankalarının özkaynak karlılığı yüzde 7 olmuştur.

Net Dönem Kar-Zararı, Eylül 2009

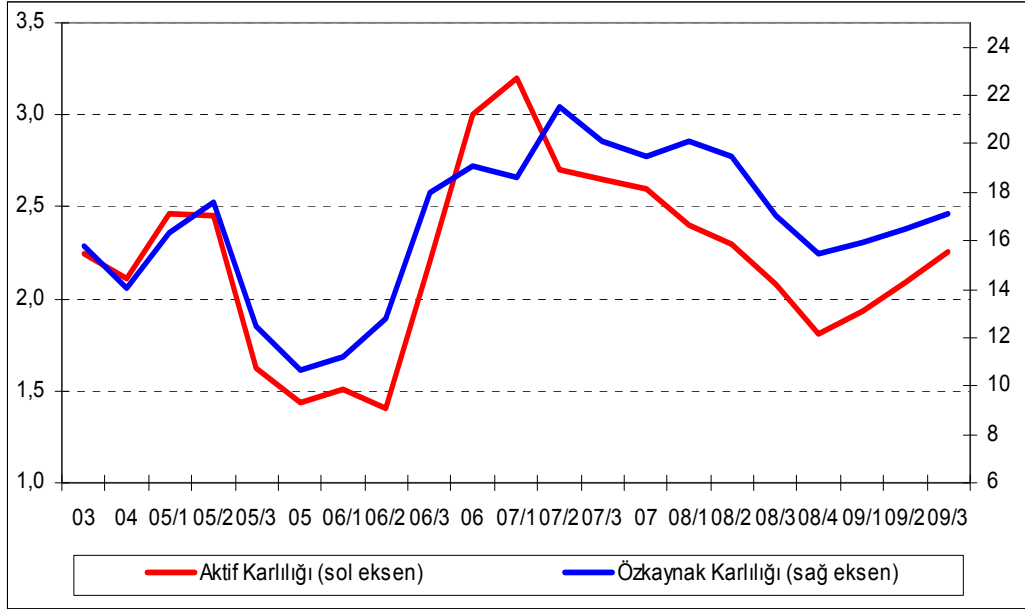
	Net dönem kar-zararı (Milyon TL)		Aktif karlılığı* (Yüzde)	Özkaynak karlılığı* (Yüzde)
	Eyl. 2008	Eyl. 2009	Eyl. 2009	Eyl. 2009
Mevduat bankaları	9.999	14.346	1,9	16,1
Kamu bankaları	3.120	4.818	2,0	22,0
Özel bankalar	5.635	7.610	1,9	14,9
Fondaki bankalar	57	55	6,9	8,7
Yabancı sermayeli b.	1.187	1.863	1,8	12,0
Kalkınma ve yatırım b.	692	836	3,2	7,0
Toplam	10.691	15.181	2,0	15,0

*Dönemsel

Yıllık bazda özkaynak karlılığı, Eylül 2009 itibariyle yüzde 17,1'e yükselmiştir. Aktif karlılığı ise aynı dönem itibariyle yüzde 2,3 olarak gerçekleşmiştir. Yıllık bazda özkaynak karlılığı Mart 2008'de yüzde 20,1 olarak gerçekleşmiş, daha

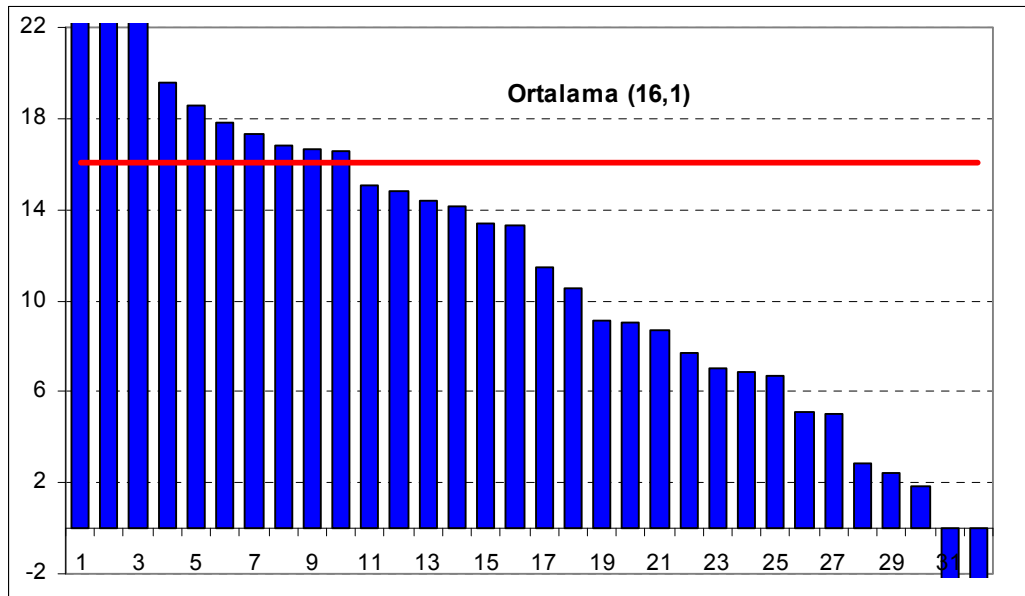
sonra gerilemeye başlamıştır. Özkaynak karlılığı Aralık 2008'de yüzde 15,5'e kadar geriledikten sonra, 2009 yılının ilk üç çeyreğinde yeniden yükselmiştir.

Özkaynak ve Aktif Karlılığı (Yıllık bazda, yüzde)



Mevduat bankalarının Eylül 2009 itibarıyla, dönemsel (dokuz aylık) özkaynak karlılığı ortalama yüzde 16,1 olmuştur. Özkaynak karlılığı, 10 bankada ortalamanın üzerinde gerçekleşirken, 2 banka zarar etmiştir.

Mevduat Bankalarında Özkaynak Karlılığı (Dokuz Aylık, yüzde)*



* Grafik ölçeği gösterim açısından sınırlandırılmıştır.

2.7. Gelir-Gider Durumu

Yılın ilk üç çeyreğinde bankacılık sektörünün faiz gelirleri 64,4 milyar TL, faiz giderleri 33,3 milyar TL olmuştur. Net faiz gelirleri geçen yılın aynı dönemine göre yüzde 36 oranında artarak 31,1 milyar TL düzeyinde gerçekleşmiştir. Faiz oranlarının düştüğü bir ortamda, ortalama aktiflerin vadesinin, ortalama pasiflerin vadesinden daha uzun olması nedeniyle, net faiz geliri artmıştır.

Gelir-Gider Tablosu, Eylül 2009

	Milyon TL	Milyon dolar	Yıllık yüzde değişme	
			TL	dolar
Faiz gelirleri	64.359	43.574	7	-11
Faiz giderleri	33.283	22.534	-11	-25
Net faiz geliri	31.076	21.040	36	14
Net ücret ve komisyon gelirleri	6.892	4.667	10	-8
Temettü gelirleri	764	517	5	-12
Ticari kar/zarar (net)	1.799	1.218	5.576	4.633
Sermaye piyasası işl. kar/zarar	2.325	1.574	2.341	1.936
Kambiyo işlemleri kar/zarar	410	278	-745	-638
Diğer faaliyet gelirleri	2.911	1.971	-17	-31
Faaliyet gelirleri/giderleri toplamı	43.442	29.412	30	9
Kredi ve diğer alac. değer düşüş karş.(-)	9.225	6.246	91	60
Diğer faaliyet giderleri (-)	15.614	10.571	3	-14
Net faaliyet karı/zararı	18.603	12.595	39	16
Sürdürülen faal. vergi öncesi kar/zarar	18.603	12.595	39	16
Sürdürülen faal. vergi karşılığı	-3.604	-2.440	34	11
Sürdürülen faal. dönem net kar/zararı	14.999	10.155	40	17
Durdurulan faal. dönem net kar/zararı	182	123	-5.744	-4.806
Net dönem kar/zararı	15.181	10.278	42	18

Net ücret ve komisyon gelirleri yüzde 10 oranında artarak 6,9 milyar TL'ye ulaşmıştır. Net ticari kar-zarar ise sermaye piyasası işlemlerinden elde edilen kara bağlı olarak artmıştır.

Öte yandan, takipteki kredilere ayrılan karşılıklar yüzde 138 oranında artmıştır. Buna rağmen, faiz oranlarındaki gerileme ve özkaynaklardaki büyümenin etkisiyle, net dönem karı yüzde 42 oranında artarak, 15,2 milyar TL'ye yükselmiştir.

2.8. Nazım Hesaplar

Bilanço dışı yükümlülükler, Eylül 2008'e göre yüzde 35 oranında artarak 611 milyar TL'ye, emanet ve rehinli kıymetler ise yüzde 11 oranında artarak 6.723 milyar TL'ye yükselmiştir. Böylece toplam nazım hesaplar yüzde 13 oranında artarak 7.333 milyar TL olmuştur.

Nazım Hesaplar, Eylül 2009

	Milyon TL	Milyon Dolar	Yıllık yüzde değişme TL	dolar
Bilanço dışı yükümlülükler	610.564	413.381	35	13
Garanti ve kefaletler	110.419	74.759	8	-10
Taahhütler	245.846	166.450	68	40
Türev finansal araçlar	254.299	172.172	25	4
Emanet ve rehinli kıymetler	6.722.746	4.551.622	11	-7
Toplam	7.333.311	4.965.004	13	-6

Bilanço dışı yükümlülüklerdeki artış, özellikle cayılamaz taahhütler kalemindeki hızlı yükselişten etkilenmiş, diğer kalemlerdeki artış sınırlı kalmıştır.

2.9. Banka ve Şube Sayısı

Eylül 2009 itibariyle bankacılık sektöründe 45 mevduat, kalkınma ve yatırım bankası faaliyet göstermiştir. Toplam şube sayısı 2009 yılının ilk dokuz ayında 105 adet artarak 8.895'e yükselmiştir. Kalkınma ve yatırım bankalarının şube sayısı 2 adet azalırken; mevduat bankalarının şube sayısı ise 107 adet artmıştır. Mevduat bankalarının bütün alt gruplarında şube sayısı artmıştır.

Bankacılık Sisteminde Banka ve Şube Sayısı*

	Aralık 2008		Eylül 2009	
	bankalar	şubeler	bankalar	şubeler
Mevduat bankaları	32	8.741	32	8.848
Kamu bankaları	3	2.416	3	2.482
Özel bankalar	11	4.290	11	4.328
Fon bankaları	1	1	1	1
Yabancı sermayeli bankalar	17	2.034	17	2.037
Kalkınma ve yatırım bankaları	13	49	13	47
Toplam	45	8.790	45	8.895

* K.K.T.C ve yabancı ülkelerdeki şubeler dahil.

Bankacılık sektöründe, Aralık 2008'e göre çalışan sayısı 837 kişi azalarak, Eylül 2009 itibariyle 170.761'e gerilemiştir. Çalışan sayısı yabancı bankalar ve Fon bankasında azalırken, diğer banka gruplarında artmıştır.

3. ATM ve Kredi Kartı Sayısı

Bankalararası Kart Merkezi'nin verilerine göre, Eylül 2009 itibariyle, toplam kredi kartı sayısı Eylül 2008'e göre yüzde 4 oranında artarak 44 milyona, toplam banka kartı sayısı da yüzde 6 oranında artarak 63 milyona yükselmiştir. Aynı dönem itibariyle, POS ve ATM sayıları da sırasıyla yüzde 6 ve 9 artarak, 1.710.581 ve 23.131 düzeyine yükselmiştir.

Kredi Kartı, Banka Kartı, POS ve ATM Sayıları

	Eylül 2009		Değişme (yıllık)	
	Miktar (Adet)	İşlem Hacmi (Milyon TL)	Miktar (yüzde)	İşlem Hacmi (yüzde)
Kredi Kartı (Bin adet)	43.807	149.956	4	10
Banka Kartı (Bin adet)	63.099	135.783	6	19
POS Sayısı	1.710.581	...	6	...
ATM Sayısı	23.131	...	9	...

2009 yılının ilk üç çeyreğinde kredi kartı işlem hacmi geçen yılın aynı dönemine göre yüzde 10 artarak 150 milyar TL, banka kartı işlem hacmi ise yüzde 19 artarak 136 milyar TL olmuştur. Yıllık bazda kredi kartı işlem hacmi 198 milyar TL, banka kartı işlem hacmi ise 175 milyar TL olmuştur.

4. İnternet bankacılığı istatistikleri

İnternet bankacılığı aktif müşteri sayısı Eylül 2009 itibariyle, geçen yılın aynı dönemine göre yüzde 14 artarak, 5,7 milyon kişiye yükselmiştir. Müşterilerin yüzde 90'ı bireysel, yüzde 10'u kurumsaldır.

İnternet Bankacılığı Seçilmiş Göstergeler

	Eylül 2008	Eylül 2009	Yıllık değişme (yüzde)
Aktif müşteri sayısı (bin adet)	4.983	5.691	14
İşlem hacmi (Milyon TL)			
Finansal işlemler	132.127	137.593	4
Yatırım işlemleri	70.633	82.030	16
Toplam	202.760	219.623	8

Kaynak: TBB

İnternet bankacılığında yapılan işlemler geçen yılın aynı dönemine göre yüzde 8 artarak, 220 milyar TL'ye ulaşmıştır. Ağırlıklı olarak havale işlemlerinden oluşan finansal işlemler yüzde 4 oranında artmıştır. Aynı dönem için, yatırım işlemleri yüzde 16 artış göstermiştir. Yatırım işlemlerindeki artış, yılın ikinci ve üçüncü çeyreğinde hızla artan hisse senedi işlemlerinden kaynaklanmıştır.

Türkiye'de Bankacılık Sistemi

Aktifler

(Milyon TL)

	Eylül 2009			%	Eylül 2008			%
	TP	YP	Toplam		TP	YP	Toplam	
Nakit Değerler ve Merkez Bankası	33,621	20,489	54,111	7.1	19,887	22,152	42,039	6.4
Gerçeğe Uygun D. Farkı K/Z Yan.FV (Net)	9,508	1,940	11,448	1.5	5,292	3,756	9,048	1.4
Alım Satım Amaçlı Finansal Varlıklar	7,206	1,938	9,144	1.2	4,970	3,733	8,703	1.3
Devlet Borçlanma Senetleri	5,366	886	6,252	0.8	3,617	3,147	6,764	1.0
Sermayede Payı Temsil Eden Menkul Değ.	9	0	9	0.0	1	0	1	0.0
Alım Satım Amaçlı Türev Finansal Varlıklar	1,808	1,045	2,853	0.4	1,340	573	1,913	0.3
Diğer Menkul Değerler	23	6	30	0.0	13	13	25	0.0
Gerçeğe Uyg.D.Farkı K/Z Yansı.O.Sın.FV	2,302	2	2,304	0.3	321	24	345	0.1
Devlet Borçlanma Senetleri	77	0	77	0.0	321	0	321	0.0
Sermayede Payı Temsil Eden Menkul Değ.	0	2	2	0.0	0	0	0	0.0
Krediler	2,225	0	2,225	0.3	0	0	0	0.0
Diğer Menkul Değerler	0	0	0	0.0	0	24	24	0.0
Bankalar	7,059	33,123	40,182	5.3	6,151	21,645	27,796	4.2
Para Piyasalarından Alacaklar	10,876	72	10,948	1.4	12,273	0	12,273	1.9
Bankalararası Para Piyasasından Alacaklar	10,743	3	10,746	1.4	11,896	0	11,896	1.8
İMKB Takasbank Piyasasından Alacaklar	116	0	116	0.0	74	0	74	0.0
Ters Repo İşlemlerinden Alacaklar	17	69	86	0.0	303	0	303	0.0
Satılmaya Hazır Finansal Varlıklar (Net)	98,312	26,516	124,828	16.3	73,921	27,718	101,639	15.5
Sermayede Payı Temsil Eden Menkul Değ.	167	100	267	0.0	139	62	201	0.0
Devlet Borçlanma Senetleri	97,654	20,355	118,008	15.4	73,157	23,839	96,996	14.8
Diğer Menkul Değerler	491	6,062	6,553	0.9	626	3,816	4,442	0.7
Krediler ve Alacaklar	265,741	101,998	367,739	48.1	263,334	92,762	356,096	54.3
Krediler ve Alacaklar	262,196	101,887	364,082	47.6	261,437	92,753	354,190	54.0
Bankanın Dahil Olduğu Risk Grubuna Kul. Kre.	2,526	2,244	4,771	0.6	1,405	2,432	3,838	0.6
Devlet Borçlanma Senetleri	0	0	0	0.0	0	0	0	0.0
Diğer	259,669	99,643	359,312	47.0	260,032	90,320	350,353	53.5
Takipteki Krediler	19,725	286	20,011	2.6	10,775	97	10,872	1.7
Özel Karşılıklar (-)	16,179	175	16,354	2.1	8,878	88	8,966	1.4
Faktoring Alacakları	98	31	129	0.0	82	22	105	0.0
Vadeye Kadar Elde Tutulacak Yatırım.(Net)	98,948	22,253	121,202	15.8	66,421	10,982	77,403	11.8
Devlet Borçlanma Senetleri	98,938	22,083	121,021	15.8	66,412	10,860	77,272	11.8
Diğer Menkul Değerler	10	170	180	0.0	9	122	131	0.0
İştirakler (Net)	1,192	265	1,458	0.2	1,056	302	1,358	0.2
Özkaynak Yönt. Göre Muhasebeleştirilenler	74	221	295	0.0	0	250	250	0.0
Konsolide Edilmeyenler	1,118	45	1,163	0.2	1,056	52	1,108	0.2
Mali İştirakler	421	45	465	0.1	370	43	414	0.1
Mali Olmayan İştirakler	697	0	697	0.1	685	9	694	0.1
Bağlı Ortaklıklar (Net)	7,555	2,801	10,356	1.4	6,443	2,483	8,926	1.4
Konsolide Edilmeyen Mali Ortaklıklar	5,523	2,793	8,316	1.1	4,659	2,476	7,136	1.1
Konsolide Edilmeyen Mali Olmayan Ortaklıklar	2,033	8	2,040	0.3	1,784	7	1,791	0.3
Birlikte Kontrol Edi. Ortaklık.(iş ort.)(Net)	1	25	26	0.0	0	13	13	0.0
Özkaynak Yönt. Göre Muhasebeleştirilenler	0	0	0	0.0	0	0	0	0.0
Konsolide Edilmeyenler	1	25	26	0.0	0	13	13	0.0
Mali Ortaklıklar	0	25	25	0.0	0	13	13	0.0
Mali Olmayan Ortaklıklar	1	0	1	0.0	0	0	0	0.0
Kiralama İşlemlerinden Alacaklar	1	178	179	0.0	2	223	225	0.0
Finansal Kiralama Alacakları	1	189	189	0.0	2	251	253	0.0
Faaliyet Kiralaması Alacakları	0	0	0	0.0	0	0	0	0.0
Diğer	0	0	0	0.0	0	0	0	0.0
Kazanılmamış Gelirler (-)	0	10	10	0.0	0	28	29	0.0
Risken Korunma Amaçlı Türev FV	754	18	772	0.1	96	11	108	0.0
Gerçeğe Uygun Değer Risk. Korun. Amaçlılar	243	4	247	0.0	44	6	51	0.0
Nakit Akış Riskinden Korunma Amaçlılar	511	14	525	0.1	52	5	57	0.0
Yurtdışındaki Net Yat. Risk. Korun. Amaçlılar	0	0	0	0.0	0	0	0	0.0
Maddi Duran Varlıklar (Net)	9,695	12	9,707	1.3	9,380	7	9,387	1.4
Maddi Olmayan Duran Varlıklar (Net)	1,832	3	1,834	0.2	1,705	0	1,705	0.3
Şerefiye	1,063	0	1,063	0.1	1,064	0	1,064	0.2
Diğer	769	3	771	0.1	641	0	641	0.1
Yatırım Amaçlı Gayrimenkuller (Net)	21	0	21	0.0	9	0	9	0.0
Vergi Varlığı	2,116	0	2,116	0.3	1,174	2	1,176	0.2
Cari Vergi Varlığı	66	0	66	0.0	339	0	339	0.1
Ertelenmiş Vergi Varlığı	2,050	0	2,050	0.3	835	2	837	0.1
Satış Amaç. Elde Tut. ve Durdu. Faal. İliş. DV	407	0	407	0.1	381	12	393	0.1
Diğer Aktifler	5,764	1,935	7,699	1.0	3,696	2,038	5,734	0.9
Toplam Aktifler	553,502	211,660	765,161	100.0	471,305	184,128	655,434	100.0

Pasifler

(Milyon TL)

	Eylül 2009			%	Eylül 2008			%
	TP	YP	Toplam		TP	YP	Toplam	
Mevduat	310,828	172,328	483,155	63.1	276,510	142,329	418,839	63.9
Bankanın Dah. olduğu Risk Grubunun Mevduatı	6,992	7,437	14,428	1.9	7,245	6,863	14,108	2.2
Diğer	303,836	164,891	468,727	61.3	269,265	135,466	404,731	61.8
Alım Satım Amaçlı Türev Finansal Borçlar	1,847	1,066	2,913	0.4	2,251	867	3,118	0.5
Alınan Krediler	11,051	58,620	69,671	9.1	12,969	58,566	71,535	10.9
Para Piyasalarına Borçlar	50,637	4,958	55,595	7.3	33,568	6,816	40,384	6.2
Bankalararası Para Piyasalarına Borçlar	0	40	40	0.0	5,907	3,922	9,829	1.5
İMKB Takasbank Piyasasından Borçlar	0	0	0	0.0	18	0	18	0.0
Repo İşlemlerinden Sağlanan Fonlar	50,637	4,918	55,555	7.3	27,643	2,894	30,537	4.7
İhraç Edilen Menkul Kıymetler (Net)	54	0	54	0.0	0	0	0	0.0
Bonolar	3	0	3	0.0	0	0	0	0.0
Varlığa Dayalı Menkul Kıymetler	0	0	0	0.0	0	0	0	0.0
Tahviller	50	0	50	0.0	0	0	0	0.0
Fonlar	6,162	166	6,327	0.8	4,200	84	4,285	0.7
Müstakriz Fonları	367	166	532	0.1	184	84	268	0.0
Diğer	5,795	0	5,795	0.8	4,016	0	4,016	0.6
Muhtelif Borçlar	12,493	1,359	13,852	1.8	12,839	737	13,576	2.1
Diğer Yabancı Kaynaklar	6,358	2,060	8,418	1.1	3,011	2,506	5,518	0.8
Faktoring Borçları	0	0	0	0.0	0	0	0	0.0
Kiralama İşlemlerinden Borçlar	29	74	103	0.0	54	177	232	0.0
Finansal Kiralama Borçları	37	80	117	0.0	68	193	261	0.0
Faaliyet Kiralaması Borçları	0	0	0	0.0	0	0	0	0.0
Diğer	0	0	0	0.0	0	0	0	0.0
Ertelenmiş Finansal Kiralama Giderleri (-)	9	6	14	0.0	14	15	29	0.0
Riskten Kor. Amaç. Türev Finan. Borçlar	1,789	63	1,852	0.2	197	37	235	0.0
Gerçeğe uygun Değer Risk.Korun.Amaçlılar	520	51	571	0.1	108	21	130	0.0
Nakit Akış Riskinden Korunma Amaçlılar	1,269	12	1,282	0.2	89	16	105	0.0
Yurtdışındaki Net Yat. Risk. Korun. Amaçlılar	0	0	0	0.0	0	0	0	0.0
Karşılıklar	11,554	753	12,307	1.6	10,000	610	10,610	1.6
Genel Karşılıklar	3,368	568	3,936	0.5	2,892	401	3,293	0.5
Yeniden Yapılanma Karşılığı	0	0	0	0.0	0	0	0	0.0
Çalışan Hakları Karşılığı	1,925	0	1,925	0.3	1,826	0	1,826	0.3
Sigorta Teknik Karşılıkları (Net)	0	0	0	0.0	0	0	0	0.0
Diğer Karşılıklar	6,261	185	6,446	0.8	5,282	209	5,491	0.8
Vergi Borcu	3,612	10	3,621	0.5	2,633	4	2,637	0.4
Cari Vergi Borcu	3,570	10	3,580	0.5	2,625	4	2,629	0.4
Ertelenmiş Vergi Borcu	41	0	41	0.0	8	0	8	0.0
Satış Amaç.El.Tut. ve Dur.Faal.İl.DV Borç.	0	2	2	0.0	2	185	187	0.0
Sermaye Benzeri Krediler	178	5,945	6,123	0.8	87	4,413	4,501	0.7
Özkaynaklar	100,720	447	101,167	13.2	79,695	82	79,778	12.2
Ödenmiş Sermaye	39,141	0	39,141	5.1	35,384	0	35,384	5.4
Sermaye Yedekleri	17,508	434	17,942	2.3	13,584	76	13,660	2.1
Hisse Senedi İhraç Primleri	3,148	0	3,148	0.4	3,146	0	3,146	0.5
Hisse Senedi İptal Kârları	0	0	0	0.0	0	0	0	0.0
Menkul Değerler Değerleme Farkları	4,608	478	5,086	0.7	-28	80	52	0.0
Maddi Duran Varlıklar Yen. Değ. Farkları	764	0	764	0.1	705	0	705	0.1
Maddi Olmayan Dur. Var. Yen. Değ. Farkları	0	0	0	0.0	0	0	0	0.0
Yat. Amaçlı G.menkuller Yen. Değ. Farkları	0	0	0	0.0	0	0	0	0.0
İştir., Bağ. Ort.ve Bir. Kon. Edi. Ort. Bed. HS	84	0	84	0.0	82	0	82	0.0
Riskten Korunma Fonları (Etkin Kısım)	-713	-44	-757	-0.1	-2	-5	-7	0.0
Sat.A.El.Tut.ve Dur.Faal.İl.DV Bir.Değ.Fark.	0	0	0	0.0	0	0	0	0.0
Diğer Sermaye Yedekleri	9,616	0	9,616	1.3	9,683	0	9,683	1.5
Kâr Yedekleri	46,383	13	46,396	6.1	37,649	7	37,656	5.7
Yasal Yedekler	6,321	5	6,325	0.8	5,445	3	5,448	0.8
Statü Yedekleri	28	0	28	0.0	23	0	23	0.0
Olağanüstü Yedekler	39,466	0	39,466	5.2	31,651	0	31,651	4.8
Diğer Kâr Yedekleri	568	8	576	0.1	530	4	534	0.1
Kâr veya Zarar	-2,311	0	-2,311	-0.3	-6,922	0	-6,922	-1.1
Geçmiş Yıllar Kâr ve Zararları	-17,492	0	-17,492	-2.3	-17,613	0	-17,613	-2.7
Dönem Net Kâr ve Zararı	15,181	0	15,181	2.0	10,691	0	10,691	1.6
Toplam Pasifler	517,311	247,850	765,161	100.0	438,018	217,415	655,434	100.0

Türkiye'de Bankacılık Sistemi

Bilanço Dışı Yükümlülükler

(Milyon TL)

	Eylül 2009			Eylül 2008		
	TP	YP	Toplam	TP	YP	Toplam
Garanti ve Kefaletler	42,914	67,506	110,419	38,599	63,264	101,863
Teminat Mektupları	41,070	41,191	82,261	36,953	33,073	70,026
Banka Kredileri	2	2,831	2,833	6	2,991	2,996
Akreditifler	8	19,604	19,612	1	23,369	23,370
Garanti Verilen Prefinansmanlar	0	20	20	0	16	16
Cirolar	0	737	737	0	0	0
Diğer Garanti ve Kefaletler	1,835	3,122	4,957	1,639	3,815	5,454
Taahhütler	181,094	64,753	245,846	122,181	24,132	146,313
Cayılamaz Taahhütler	171,607	59,559	231,166	98,183	19,811	117,994
Cayılabilir Taahhütler	9,487	5,194	14,680	23,998	4,321	28,319
Türev Finansal Araçlar	90,326	163,972	254,299	80,394	123,399	203,793
Riskten Korun. Amaç. Türev Finan. Araçlar	15,276	6,789	22,065	1,744	2,723	4,467
Alım Satım Amaçlı İşlemler	75,051	157,183	232,234	78,650	120,676	199,326
Emanet ve Rehinli Kıymetler	6,365,440	357,307	6,722,746	5,801,109	245,485	6,046,595
Emanet Kıymetler	5,612,799	37,577	5,650,376	5,256,746	30,083	5,286,829
Rehinli Kıymetler	710,896	309,392	1,020,288	513,513	207,043	720,557
Kabul Edilen Avaller ve Kefaletler	41,746	10,337	52,083	30,850	8,359	39,210
Toplam Bilanço Dışı Hesaplar	6,679,774	653,537	7,333,311	6,042,283	456,280	6,498,563

Gelir ve Gider Kalemleri

(Milyon TL)

	Eylül 2009	Eylül 2008
Faiz Gelirleri	64,359	60,047
Kredilerden Alınan Faizler	40,248	36,834
Zorunlu Karşılıklardan Alınan Faizler	586	769
Bankalardan Alınan Faizler	1,040	2,011
Para Piyasası İşlemlerinden Alınan Faizler	586	468
Menkul Değerlerden Alınan Faizler	21,572	19,645
Diğer Faiz Gelirleri	326	320
Faiz Giderleri	33,283	37,225
Mevduata Verilen Faizler	27,349	30,325
Kullanılan Kredilere Verilen Faizler	2,956	3,317
Para Piyasası İşlemlerine Verilen Faizler	2,656	3,142
İhraç Edilen Menkul Kıymetlere Verilen Faizler	0	0
Diğer Faiz Giderleri	322	441
Net Faiz Geliri/Gideri	31,076	22,822
Net Ücret ve Komisyon Gelirleri/Giderleri	6,892	6,266
Alınan Ücret ve Komisyonlar	8,273	7,684
Verilen Ücret ve Komisyonlar	1,381	1,418
Temettü Gelirleri	764	727
Ticari Kar/Zarar (Net)	1,799	32
Sermaye Piyasası İşlemleri Kâr/Zararı	2,325	95
Türev Finansal İşlemlerden Kar/Zarar	-936	0
Kambiyo İşlemleri Kâr/Zararı	410	-64
Diğer Faaliyet Gelirleri	2,911	3,526
Faaliyet Gelirleri/Giderleri Toplamı	43,442	33,373
Kredi ve Diğer Alacaklar Değer Düşüş Karşılığı (-)	9,225	4,818
Kredi ve Diğer Alacaklara İlişkin Özel Karşılıklar (bilgi için)*	7,161	3,001
Genel Karşılık Giderleri (bilgi için)*	515	860
Diğer Faaliyet Giderleri (-)	15,614	15,165
Personel Giderleri (bilgi için)*	7,234	6,827
Net Faaliyet Karı/Zararı	18,603	13,389
Birleşme İşlemi Sonra. Gelir Ola. Kaydedilen Fazlalık Tutarı	0	0
Özkaynak Yöntemi Uygulanan Ortaklıklardan Kar/Zarar	0	0
Net Parasal Pozisyon Kar/Zararı	0	0
Sürdürülen Faaliyetler Vergi Öncesi Kar/Zarar	18,603	13,389
Sürdürülen Faaliyetler Vergi Karşılığı (±)	-3,604	-2,695
Sürdürülen Faaliyetler Dönem Net Kar/Zararı	14,999	10,694
Durdurulan Faaliyetler Vergi Öncesi Kar/Zarar	197	-3
Durdurulan Faaliyetler Vergi Karşılığı (±)	-15	0
Durdurulan Faaliyetler Dönem Net Kar/Zararı	182	-3
Net Dönem Karı / Zararı	15,181	10,691

* Gelir-gider tablosuna ait dipnotlardan alınmıştır.

Rasyolar

(%)

	Eylül 2009	Eylül 2008
Sermaye Yeterliliği		
Özkaynaklar / (Kredi + Piyasa + Operasyonel Riske Esas Tutar)	20.3	17.7
Özkaynaklar / Toplam Aktifler	13.2	12.2
(Özkaynaklar - Duran Aktifler) / Toplam Aktifler	9.6	8.6
Net Bilanço Pozisyonu / Özkaynaklar	-18.8	-15.9
(Net Bilanço Pozisyonu + Net Nazım Hesap Pozisyonu) / Özkaynaklar	0.4	0.8
Bilanço Yapısı		
TP Aktifler / Toplam Aktifler	72.3	71.9
TP Pasifler / Toplam Pasifler	67.6	66.8
YP Aktifler / YP Pasifler	85.4	84.7
TP Mevduat / Toplam Mevduat	64.3	66.0
TP Krediler ve Alacaklar / Toplam Krediler ve Alacaklar	72.3	74.0
Toplam Mevduat / Toplam Aktifler	63.1	63.9
Alınan Krediler / Toplam Aktifler	9.1	10.9
Aktif Kalitesi		
Finansal Varlıklar (net) / Toplam Aktifler	33.8	28.7
Toplam Krediler ve Alacaklar / Toplam Aktifler	48.1	54.3
Toplam Krediler ve Alacaklar / Toplam Mevduat	76.1	85.0
Takipteki Krediler (brüt) / Toplam Krediler ve Alacaklar	5.4	3.1
Takipteki Krediler (net) / Toplam Krediler ve Alacaklar	1.0	0.5
Özel Karşılıklar / Takipteki Krediler	81.7	82.5
Duran Aktifler / Toplam Aktifler	3.6	3.6
Tüketici Kredileri / Toplam Krediler ve Alacaklar	33.3	32.6
Likidite		
Likit Aktifler / Toplam Aktifler	31.6	29.4
Likit Aktifler / Kısa Vadeli Yükümlülükler	53.2	47.6
TP Likit Aktifler / Toplam Aktifler	20.8	17.9
Karlılık		
Net Dönem Karı (Zararı) / Toplam Aktifler	2.0	1.6
Net Dönem Karı (Zararı) / Özkaynaklar	15.0	13.4
Sürdürülen Faaliyeler Vergi Öncesi Kar (Zararı) / Toplam Aktifler	2.4	2.0
Gelir-Gider Yapısı		
Özel Karşılıklar Sonrası Net Faiz Geliri / Toplam Aktifler	3.1	3.0
Özel Karşılıklar Sonrası Net Faiz Geliri / Toplam Faaliyet Gelirleri (Giderleri)	55.0	59.4
Faiz Dışı Gelirler (net) / Toplam Aktifler	1.6	1.6
Diğer Faaliyet Giderleri / Toplam Aktifler	2.0	2.3
Personel Giderleri / Diğer Faaliyet Giderleri	46.3	45.0
Faiz Dışı Gelirler (net) / Diğer Faaliyet Giderleri	79.2	69.6

Kar rakamlarını içeren rasyolar, yıl sonu verileri hariç, dönemsel olarak yorumlanmalıdır.

Mevduat Bankaları

Aktifler

(Milyon TL)

	Eylül 2009			%	Eylül 2008			%
	TP	YP	Toplam		TP	YP	Toplam	
Nakit Değerler ve Merkez Bankası	33,382	20,382	53,764	7.3	19,828	22,026	41,854	6.6
Gerçeğe Uygun D. Farkı K/Z Yan.FV (Net)	9,173	1,922	11,095	1.5	4,912	3,736	8,648	1.4
Alım Satım Amaçlı Finansal Varlıklar	6,871	1,920	8,791	1.2	4,704	3,712	8,416	1.3
Devlet Borçlanma Senetleri	5,071	883	5,953	0.8	3,388	3,139	6,527	1.0
Sermayede Payı Temsil Eden Menkul Değ.	9	0	9	0.0	1	0	1	0.0
Alım Satım Amaçlı Türev Finansal Varlıklar	1,769	1,030	2,799	0.4	1,303	560	1,863	0.3
Diğer Menkul Değerler	23	6	29	0.0	12	13	25	0.0
Gerçeğe Uyg.D.Farkı K/Z Yansı.O.Sın.FV	2,302	2	2,304	0.3	209	24	232	0.0
Devlet Borçlanma Senetleri	77	0	77	0.0	209	0	209	0.0
Sermayede Payı Temsil Eden Menkul Değ.	0	2	2	0.0	0	0	0	0.0
Krediler	2,225	0	2,225	0.3	0	0	0	0.0
Diğer Menkul Değerler	0	0	0	0.0	0	24	24	0.0
Bankalar	4,864	32,827	37,690	5.1	4,323	21,125	25,448	4.0
Para Piyasalarından Alacaklar	8,909	72	8,980	1.2	10,194	0	10,194	1.6
Bankalararası Para Piyasasından Alacaklar	8,789	3	8,792	1.2	9,826	0	9,826	1.5
İMKB Takasbank Piyasasından Alacaklar	110	0	110	0.0	74	0	74	0.0
Ters Repo İşlemlerinden Alacaklar	10	69	79	0.0	295	0	295	0.0
Satılmaya Hazır Finansal Varlıklar (Net)	96,312	26,009	122,321	16.5	72,629	27,348	99,977	15.8
Sermayede Payı Temsil Eden Menkul Değ.	122	87	209	0.0	109	59	168	0.0
Devlet Borçlanma Senetleri	95,728	20,015	115,743	15.7	71,922	23,520	95,442	15.1
Diğer Menkul Değerler	462	5,907	6,369	0.9	598	3,768	4,367	0.7
Krediler ve Alacaklar	255,358	95,938	351,297	47.5	253,820	88,963	342,783	54.1
Krediler ve Alacaklar	251,890	95,827	347,717	47.0	251,947	88,954	340,901	53.8
Bankanın Dahil Olduğu Risk Grubuna Kul. Kre.	2,188	2,121	4,309	0.6	1,249	2,339	3,588	0.6
Devlet Borçlanma Senetleri	0	0	0	0.0	0	0	0	0.0
Diğer	249,701	93,706	343,408	46.4	250,698	86,615	337,313	53.2
Takipteki Krediler	19,460	281	19,741	2.7	10,594	89	10,683	1.7
Özel Karşılıklar (-)	15,991	169	16,161	2.2	8,720	80	8,800	1.4
Faktoring Alacakları	97	31	128	0.0	79	22	101	0.0
Vadeye Kadar Elde Tutulacak Yatırım.(Net)	98,464	22,191	120,656	16.3	66,162	10,928	77,090	12.2
Devlet Borçlanma Senetleri	98,454	22,034	120,488	16.3	66,153	10,814	76,967	12.1
Diğer Menkul Değerler	10	157	167	0.0	9	114	123	0.0
İştirakler (Net)	1,079	264	1,343	0.2	981	293	1,275	0.2
Özkaynak Yönt. Göre Muhasebeleştirilenler	74	221	295	0.0	0	250	250	0.0
Konsolide Edilmeyenler	1,005	43	1,048	0.1	981	43	1,025	0.2
Mali İştirakler	321	43	364	0.0	310	43	353	0.1
Mali Olmayan İştirakler	684	0	684	0.1	671	0	672	0.1
Bağlı Ortaklıklar (Net)	7,361	2,680	10,041	1.4	6,277	2,390	8,666	1.4
Konsolide Edilmeyen Mali Ortaklıklar	5,345	2,680	8,025	1.1	4,499	2,390	6,889	1.1
Konsolide Edilmeyen Mali Olmayan Ortaklıklar	2,016	0	2,016	0.3	1,777	0	1,777	0.3
Birlikte Kontrol Edi. Ortaklık.(iş ort.)(Net)	1	25	26	0.0	0	13	13	0.0
Özkaynak Yönt. Göre Muhasebeleştirilenler	0	0	0	0.0	0	0	0	0.0
Konsolide Edilmeyenler	1	25	26	0.0	0	13	13	0.0
Mali Ortaklıklar	0	25	25	0.0	0	13	13	0.0
Mali Olmayan Ortaklıklar	1	0	1	0.0	0	0	0	0.0
Kiralama İşlemlerinden Alacaklar	0	0	0	0.0	0	0	0	0.0
Finansal Kiralama Alacakları	0	0	0	0.0	0	0	0	0.0
Faaliyet Kiralaması Alacakları	0	0	0	0.0	0	0	0	0.0
Diğer	0	0	0	0.0	0	0	0	0.0
Kazanılmamış Gelirler (-)	0	0	0	0.0	0	0	0	0.0
Risken Korunma Amaçlı Türev FV	754	18	772	0.1	96	11	108	0.0
Gerçeğe Uygun Değer Risk. Korun. Amaçlılar	243	4	247	0.0	44	6	51	0.0
Nakit Akış Riskinden Korunma Amaçlılar	511	14	525	0.1	52	5	57	0.0
Yurtdışındaki Net Yat. Risk. Korun. Amaçlılar	0	0	0	0.0	0	0	0	0.0
Maddi Duran Varlıklar (Net)	9,475	12	9,487	1.3	9,174	7	9,181	1.4
Maddi Olmayan Duran Varlıklar (Net)	1,819	3	1,822	0.2	1,697	0	1,697	0.3
Şerefiye	1,063	0	1,063	0.1	1,064	0	1,064	0.2
Diğer	756	3	759	0.1	634	0	634	0.1
Yatırım Amaçlı Gayrimenkuller (Net)	10	0	10	0.0	9	0	9	0.0
Vergi Varlığı	2,022	0	2,022	0.3	1,091	2	1,093	0.2
Cari Vergi Varlığı	11	0	11	0.0	287	0	287	0.0
Ertelenmiş Vergi Varlığı	2,011	0	2,011	0.3	804	2	806	0.1
Satış Amaç. Elde Tut. ve Durdu. Faal. İliş. DV	404	0	404	0.1	377	12	389	0.1
Diğer Aktifler	5,716	1,834	7,550	1.0	3,609	1,951	5,560	0.9
Toplam Aktifler	535,200	204,207	739,408	100.0	455,259	178,827	634,086	100.0

Mevduat Bankaları

Eylül 2009

Pasifler

(Milyon TL)

	Eylül 2009			%	Eylül 2008			%
	TP	YP	Toplam		TP	YP	Toplam	
Mevduat	310,828	172,328	483,155	65.3	276,510	142,329	418,839	66.1
Bankanın Dah. olduğu Risk Grubunun Mevduatı	6,992	7,437	14,428	2.0	7,245	6,863	14,108	2.2
Diğer	303,836	164,891	468,727	63.4	269,265	135,466	404,731	63.8
Alım Satım Amaçlı Türev Finansal Borçlar	1,818	1,058	2,876	0.4	2,188	854	3,042	0.5
Alınan Krediler	10,724	51,049	61,774	8.4	12,642	52,779	65,421	10.3
Para Piyasalarına Borçlar	49,434	4,905	54,339	7.3	32,913	6,759	39,672	6.3
Bankalararası Para Piyasalarına Borçlar	0	40	40	0.0	5,907	3,922	9,829	1.6
İMKB Takasbank Piyasasından Borçlar	0	0	0	0.0	18	0	18	0.0
Repo İşlemlerinden Sağlanan Fonlar	49,434	4,865	54,299	7.3	26,988	2,836	29,824	4.7
İhraç Edilen Menkul Kıymetler (Net)	0	0	0	0.0	0	0	0	0.0
Bonolar	0	0	0	0.0	0	0	0	0.0
Varlığa Dayalı Menkul Kıymetler	0	0	0	0.0	0	0	0	0.0
Tahviller	0	0	0	0.0	0	0	0	0.0
Fonlar	4,611	0	4,611	0.6	3,983	0	3,983	0.6
Müstakriz Fonları	320	0	320	0.0	101	0	101	0.0
Diğer	4,292	0	4,292	0.6	3,882	0	3,882	0.6
Muhtelif Borçlar	11,341	1,279	12,620	1.7	10,080	706	10,785	1.7
Diğer Yabancı Kaynaklar	5,804	1,756	7,560	1.0	2,541	2,280	4,821	0.8
Faktoring Borçları	0	0	0	0.0	0	0	0	0.0
Kiralama İşlemlerinden Borçlar	29	74	103	0.0	54	176	230	0.0
Finansal Kiralama Borçları	37	80	117	0.0	68	191	259	0.0
Faaliyet Kiralaması Borçları	0	0	0	0.0	0	0	0	0.0
Diğer	0	0	0	0.0	0	0	0	0.0
Ertelenmiş Finansal Kiralama Giderleri (-)	9	6	14	0.0	14	15	29	0.0
Risken Kor. Amaç. Türev Finan. Borçlar	1,789	63	1,852	0.3	197	37	235	0.0
Gerçeğe uygun Değer Risk.Korun.Amaçlılar	520	51	571	0.1	108	21	130	0.0
Nakit Akış Riskinden Korunma Amaçlılar	1,269	12	1,282	0.2	89	16	105	0.0
Yurtdışındaki Net Yat. Risk. Korun. Amaçlılar	0	0	0	0.0	0	0	0	0.0
Karşılıklar	11,284	753	12,037	1.6	9,815	609	10,425	1.6
Genel Karşılıklar	3,279	568	3,847	0.5	2,828	401	3,229	0.5
Yeniden Yapılanma Karşılığı	0	0	0	0.0	0	0	0	0.0
Çalışan Hakları Karşılığı	1,860	0	1,860	0.3	1,767	0	1,767	0.3
Sigorta Teknik Karşılıkları (Net)	0	0	0	0.0	0	0	0	0.0
Diğer Karşılıklar	6,145	185	6,330	0.9	5,220	209	5,429	0.9
Vergi Borcu	3,482	10	3,492	0.5	2,526	4	2,530	0.4
Cari Vergi Borcu	3,443	10	3,453	0.5	2,518	4	2,522	0.4
Ertelenmiş Vergi Borcu	40	0	40	0.0	8	0	8	0.0
Satış Amaç.El.Tut. ve Dur.Faal.İl.DV Borç.	0	2	2	0.0	2	185	187	0.0
Sermaye Benzeri Krediler	178	5,645	5,823	0.8	87	4,141	4,228	0.7
Özkaynaklar	88,726	437	89,162	12.1	69,590	100	69,689	11.0
Ödenmiş Sermaye	31,395	0	31,395	4.2	29,480	0	29,480	4.6
Sermaye Yedekleri	15,445	424	15,869	2.1	11,462	93	11,554	1.8
Hisse Senedi İhraç Primleri	3,126	0	3,126	0.4	3,124	0	3,124	0.5
Hisse Senedi İptal Kârları	0	0	0	0.0	0	0	0	0.0
Menkul Değerler Değerleme Farkları	4,548	468	5,016	0.7	7	96	103	0.0
Maddi Duran Varlıklar Yen. Değ. Farkları	731	0	731	0.1	673	0	673	0.1
Maddi Olmayan Dur. Var. Yen. Değ. Farkları	0	0	0	0.0	0	0	0	0.0
Yat. Amaçlı G.menkuller Yen. Değ. Farkları	0	0	0	0.0	0	0	0	0.0
İştir., Bağ. Ort.ve Bir. Kon. Edi. Ort. Bed. HS	84	0	84	0.0	81	0	81	0.0
Risken Korunma Fonları (Etkin Kısım)	-713	-44	-757	-0.1	-2	-3	-5	0.0
Sat.A.El.Tut.ve Dur.Faal.İl.DV Bir.Değ.Fark.	0	0	0	0.0	0	0	0	0.0
Diğer Sermaye Yedekleri	7,669	0	7,669	1.0	7,578	0	7,578	1.2
Kâr Yedekleri	44,912	13	44,924	6.1	36,175	7	36,182	5.7
Yasal Yedekler	5,746	5	5,751	0.8	4,944	3	4,947	0.8
Statü Yedekleri	0	0	0	0.0	0	0	0	0.0
Olağanüstü Yedekler	38,626	0	38,626	5.2	30,730	0	30,730	4.8
Diğer Kâr Yedekleri	539	8	547	0.1	501	4	505	0.1
Kâr veya Zarar	-3,026	0	-3,026	-0.4	-7,527	0	-7,527	-1.2
Geçmiş Yıllar Kâr ve Zararları	-17,372	0	-17,372	-2.3	-17,526	0	-17,526	-2.8
Dönem Net Kâr ve Zararı	14,346	0	14,346	1.9	9,999	0	9,999	1.6
Toplam Pasifler	500,049	239,359	739,408	100.0	423,128	210,959	634,086	100.0

Mevduat Bankaları

Bilanço Dışı Yükümlülükler

(Milyon TL)

	Eylül 2009			Eylül 2008		
	TP	YP	Toplam	TP	YP	Toplam
Garanti ve Kefaletler	39,444	64,704	104,148	36,584	61,252	97,837
Teminat Mektupları	39,005	40,117	79,122	35,993	32,174	68,166
Banka Kredileri	2	2,817	2,818	3	2,969	2,972
Akreditifler	8	19,115	19,123	1	22,794	22,795
Garanti Verilen Prefinansmanlar	0	20	20	0	16	16
Cirolar	0	79	79	0	0	0
Diğer Garanti ve Kefaletler	430	2,556	2,986	587	3,300	3,888
Taahhütler	178,875	63,010	241,885	121,783	23,292	145,076
Cayılamaz Taahhütler	169,600	58,546	228,147	98,168	19,211	117,379
Cayılabilir Taahhütler	9,275	4,464	13,739	23,615	4,082	27,696
Türev Finansal Araçlar	88,800	159,112	247,912	78,678	120,250	198,928
Riskten Korun. Amaç. Türev Finan. Araçlar	15,276	6,789	22,065	1,744	2,723	4,467
Alım Satım Amaçlı İşlemler	73,524	152,323	225,847	76,935	117,527	194,462
Emanet ve Rehinli Kıymetler	1,194,681	338,173	1,532,855	877,812	232,526	1,110,338
Emanet Kıymetler	451,096	37,202	488,298	340,927	29,807	370,734
Rehinli Kıymetler	702,684	290,974	993,659	506,843	194,642	701,485
Kabul Edilen Avaller ve Kefaletler	40,901	9,997	50,898	30,042	8,077	38,119
Toplam Bilanço Dışı Hesaplar	1,501,800	624,999	2,126,799	1,114,858	437,321	1,552,179

Gelir ve Gider Kalemleri

(Milyon TL)

	Eylül 2009	Eylül 2008
Faiz Gelirleri	62,867	58,649
Kredilerden Alınan Faizler	39,247	35,981
Zorunlu Karşılıklardan Alınan Faizler	583	762
Bankalardan Alınan Faizler	951	1,890
Para Piyasası İşlemlerinden Alınan Faizler	500	357
Menkul Değerlerden Alınan Faizler	21,270	19,355
Diğer Faiz Gelirleri	316	304
Faiz Giderleri	32,949	36,910
Mevduata Verilen Faizler	27,349	30,325
Kullanılan Kredilere Verilen Faizler	2,710	3,096
Para Piyasası İşlemlerine Verilen Faizler	2,580	3,065
İhraç Edilen Menkul Kıymetlere Verilen Faizler	0	0
Diğer Faiz Giderleri	309	424
Net Faiz Geliri/Gideri	29,919	21,740
Net Ücret ve Komisyon Gelirleri/Giderleri	6,812	6,231
Alınan Ücret ve Komisyonlar	8,181	7,641
Verilen Ücret ve Komisyonlar	1,369	1,410
Temettü Gelirleri	735	694
Ticari Kar/Zarar (Net)	1,749	42
Sermaye Piyasası İşlemleri Kâr/Zararı	2,315	172
Türev Finansal İşlemlerden Kar/Zarar	-990	0
Kambiyo İşlemleri Kâr/Zararı	424	-130
Diğer Faaliyet Gelirleri	2,792	3,435
Faaliyet Gelirleri/Giderleri Toplamı	42,006	32,141
Kredi ve Diğer Alacaklar Değer Düşüş Karşılığı (-)	9,120	4,730
Kredi ve Diğer Alacaklara İlişkin Özel Karşılıklar (bilgi için)*	7,141	2,971
Genel Karşılık Giderleri (bilgi için)*	501	845
Diğer Faaliyet Giderleri (-)	15,249	14,820
Personel Giderleri (bilgi için)*	7,019	6,615
Net Faaliyet Karı/Zararı	17,638	12,591
Birleşme İşlemi Sonra. Gelir Ola. Kaydedilen Fazlalık Tutarı	0	0
Özkaynak Yöntemi Uygulanan Ortaklıklardan Kar/Zarar	0	0
Net Parasal Pozisyon Kar/Zararı	0	0
Sürdürülen Faaliyetler Vergi Öncesi Kar/Zarar	17,638	12,591
Sürdürülen Faaliyetler Vergi Karşılığı (±)	-3,476	-2,589
Sürdürülen Faaliyetler Dönem Net Kar/Zararı	14,162	10,002
Durdurulan Faaliyetler Vergi Öncesi Kar/Zarar	197	-3
Durdurulan Faaliyetler Vergi Karşılığı (±)	-13	0
Durdurulan Faaliyetler Dönem Net Kar/Zararı	183	-3
Net Dönem Karı / Zararı	14,346	9,999

* Gelir-gider tablosuna ait dipnotlardan alınmıştır.

Mevduat Bankaları

Eylül 2009

Rasyolar

(%)

	Eylül 2009	Eylül 2008
Sermaye Yeterliliği		
Özkaynaklar / (Kredi + Piyasa + Operasyonel Riske Esas Tutar)	18.7	16.1
Özkaynaklar / Toplam Aktifler	12.1	11.0
(Özkaynaklar - Duran Aktifler) / Toplam Aktifler	8.4	7.3
Net Bilanço Pozisyonu / Özkaynaklar	-22.0	-18.4
(Net Bilanço Pozisyonu + Net Nazım Hesap Pozisyonu) / Özkaynaklar	0.4	-1.0
Bilanço Yapısı		
TP Aktifler / Toplam Aktifler	72.4	71.8
TP Pasifler / Toplam Pasifler	67.6	66.7
YP Aktifler / YP Pasifler	85.3	84.8
TP Mevduat / Toplam Mevduat	64.3	66.0
TP Krediler ve Alacaklar / Toplam Krediler ve Alacaklar	72.7	74.0
Toplam Mevduat / Toplam Aktifler	65.3	66.1
Alınan Krediler / Toplam Aktifler	8.4	10.3
Aktif Kalitesi		
Finansal Varlıklar (net) / Toplam Aktifler	34.5	29.3
Toplam Krediler ve Alacaklar / Toplam Aktifler	47.5	54.1
Toplam Krediler ve Alacaklar / Toplam Mevduat	72.7	81.8
Takipteki Krediler (brüt) / Toplam Krediler ve Alacaklar	5.6	3.1
Takipteki Krediler (net) / Toplam Krediler ve Alacaklar	1.0	0.5
Özel Karşılıklar / Takipteki Krediler	81.9	82.4
Duran Aktifler / Toplam Aktifler	3.6	3.6
Tüketici Kredileri / Toplam Krediler ve Alacaklar	34.7	33.8
Likidite		
Likit Aktifler / Toplam Aktifler	31.6	29.4
Likit Aktifler / Kısa Vadeli Yükümlülükler	52.0	46.4
TP Likit Aktifler / Toplam Aktifler	20.6	17.6
Karlılık		
Net Dönem Karı (Zararı) / Toplam Aktifler	1.9	1.6
Net Dönem Karı (Zararı) / Özkaynaklar	16.1	14.3
Sürdürülen Faaliyeler Vergi Öncesi Kar (Zararı) / Toplam Aktifler	2.4	2.0
Gelir-Gider Yapısı		
Özel Karşılıklar Sonrası Net Faiz Geliri / Toplam Aktifler	3.1	3.0
Özel Karşılıklar Sonrası Net Faiz Geliri / Toplam Faaliyet Gelirleri (Giderleri)	54.2	58.4
Faiz Dışı Gelirler (net) / Toplam Aktifler	1.6	1.6
Diğer Faaliyet Giderleri / Toplam Aktifler	2.1	2.3
Personel Giderleri / Diğer Faaliyet Giderleri	46.0	44.6
Faiz Dışı Gelirler (net) / Diğer Faaliyet Giderleri	79.3	70.2

Kar rakamlarını içeren rasyolar, yıl sonu verileri hariç, dönemsel olarak yorumlanmalıdır.

Kamusal Sermayeli Bankalar

Aktifler

(Milyon TL)

	Eylül 2009			%	Eylül 2008			%
	TP	YP	Toplam		TP	YP	Toplam	
Nakit Değerler ve Merkez Bankası	11,180	4,321	15,501	6.5	6,747	4,078	10,825	5.7
Gerçeğe Uygun D. Farkı K/Z Yan.FV (Net)	674	116	791	0.3	966	445	1,411	0.7
Alım Satım Amaçlı Finansal Varlıklar	674	116	791	0.3	966	445	1,411	0.7
Devlet Borçlanma Senetleri	668	70	738	0.3	952	406	1,358	0.7
Sermayede Payı Temsil Eden Menkul Değ.	0	0	0	0.0	0	0	0	0.0
Alım Satım Amaçlı Türev Finansal Varlıklar	5	46	51	0.0	13	39	52	0.0
Diğer Menkul Değerler	2	0	2	0.0	1	0	1	0.0
Gerçeğe Uyg.D.Farkı K/Z Yansı.O.Sın.FV	0	0	0	0.0	0	0	0	0.0
Devlet Borçlanma Senetleri	0	0	0	0.0	0	0	0	0.0
Sermayede Payı Temsil Eden Menkul Değ.	0	0	0	0.0	0	0	0	0.0
Krediler	0	0	0	0.0	0	0	0	0.0
Diğer Menkul Değerler	0	0	0	0.0	0	0	0	0.0
Bankalar	300	7,943	8,243	3.4	192	3,637	3,829	2.0
Para Piyasalarından Alacaklar	3,411	0	3,411	1.4	3,053	0	3,053	1.6
Bankalararası Para Piyasasından Alacaklar	3,401	0	3,401	1.4	3,053	0	3,053	1.6
İMKB Takasbank Piyasasından Alacaklar	0	0	0	0.0	0	0	0	0.0
Ters Repo İşlemlerinden Alacaklar	10	0	10	0.0	0	0	0	0.0
Satılmaya Hazır Finansal Varlıklar (Net)	27,925	8,771	36,696	15.4	20,369	9,115	29,485	15.5
Sermayede Payı Temsil Eden Menkul Değ.	26	18	44	0.0	38	13	51	0.0
Devlet Borçlanma Senetleri	27,786	7,142	34,928	14.6	20,199	8,894	29,093	15.3
Diğer Menkul Değerler	113	1,611	1,724	0.7	132	209	341	0.2
Krediler ve Alacaklar	77,093	20,399	97,492	40.8	67,436	15,518	82,953	43.7
Krediler ve Alacaklar	76,450	20,399	96,849	40.5	67,106	15,518	82,624	43.5
Bankanın Dahil Olduğu Risk Grubuna Kul. Kre.	169	182	351	0.1	87	145	232	0.1
Devlet Borçlanma Senetleri	0	0	0	0.0	0	0	0	0.0
Diğer	76,281	20,217	96,498	40.4	67,020	15,373	82,392	43.4
Takipteki Krediler	4,414	8	4,423	1.9	2,936	8	2,944	1.5
Özel Karşılıklar (-)	3,772	8	3,780	1.6	2,607	8	2,615	1.4
Faktoring Alacakları	0	0	0	0.0	0	0	0	0.0
Vadeye Kadar Elde Tutulacak Yatırım.(Net)	61,164	8,668	69,832	29.2	48,549	4,158	52,707	27.7
Devlet Borçlanma Senetleri	61,160	8,632	69,792	29.2	48,546	4,120	52,665	27.7
Diğer Menkul Değerler	5	36	41	0.0	4	38	42	0.0
İştirakler (Net)	290	221	510	0.2	224	250	473	0.2
Özkaynak Yönt. Göre Muhasebeleştirilenler	74	221	295	0.1	0	250	250	0.1
Konsolide Edilmeyenler	215	0	215	0.1	224	0	224	0.1
Mali İştirakler	203	0	203	0.1	211	0	211	0.1
Mali Olmayan İştirakler	13	0	13	0.0	13	0	13	0.0
Bağlı Ortaklıklar (Net)	619	580	1,199	0.5	556	424	979	0.5
Konsolide Edilmeyen Mali Ortaklıklar	469	580	1,050	0.4	426	424	850	0.4
Konsolide Edilmeyen Mali Olmayan Ortaklıklar	149	0	149	0.1	130	0	130	0.1
Birlikte Kontrol Edi. Ortaklık.(iş ort.)(Net)	0	25	25	0.0	0	13	13	0.0
Özkaynak Yönt. Göre Muhasebeleştirilenler	0	0	0	0.0	0	0	0	0.0
Konsolide Edilmeyenler	0	25	25	0.0	0	13	13	0.0
Mali Ortaklıklar	0	25	25	0.0	0	13	13	0.0
Mali Olmayan Ortaklıklar	0	0	0	0.0	0	0	0	0.0
Kiralama İşlemlerinden Alacaklar	0	0	0	0.0	0	0	0	0.0
Finansal Kiralama Alacakları	0	0	0	0.0	0	0	0	0.0
Faaliyet Kiralaması Alacakları	0	0	0	0.0	0	0	0	0.0
Diğer	0	0	0	0.0	0	0	0	0.0
Kazanılmamış Gelirler (-)	0	0	0	0.0	0	0	0	0.0
Risken Korunma Amaçlı Türev FV	0	0	0	0.0	0	0	0	0.0
Gerçeğe Uygun Değer Risk. Korun. Amaçlılar	0	0	0	0.0	0	0	0	0.0
Nakit Akış Riskinden Korunma Amaçlılar	0	0	0	0.0	0	0	0	0.0
Yurtdışındaki Net Yat. Risk. Korun. Amaçlılar	0	0	0	0.0	0	0	0	0.0
Maddi Duran Varlıklar (Net)	2,910	5	2,916	1.2	2,685	1	2,686	1.4
Maddi Olmayan Duran Varlıklar (Net)	62	2	65	0.0	66	0	66	0.0
Şerefiye	0	0	0	0.0	0	0	0	0.0
Diğer	62	2	65	0.0	66	0	66	0.0
Yatırım Amaçlı Gayrimenkuller (Net)	0	0	0	0.0	0	0	0	0.0
Vergi Varlığı	613	0	613	0.3	260	0	260	0.1
Cari Vergi Varlığı	2	0	2	0.0	0	0	0	0.0
Ertelenmiş Vergi Varlığı	611	0	611	0.3	260	0	260	0.1
Satış Amaç. Elde Tut. ve Durdu. Faal. İliş. DV	147	0	147	0.1	110	0	110	0.1
Diğer Aktifler	1,258	306	1,564	0.7	775	378	1,153	0.6
Toplam Aktifler	187,646	51,358	239,003	100.0	151,987	38,017	190,005	100.0

Kamusal Sermayeli Bankalar

Eylül 2009

Pasifler

(Milyon TL)

	Eylül 2009			%	Eylül 2008			%
	TP	YP	Toplam		TP	YP	Toplam	
Mevduat	134,053	44,032	178,085	74.5	115,669	33,825	149,495	78.7
Bankanın Dah. olduğu Risk Grubunun Mevduatı	1,520	149	1,669	0.7	1,305	94	1,399	0.7
Diğer	132,533	43,883	176,416	73.8	114,364	33,731	148,095	77.9
Alım Satım Amaçlı Türev Finansal Borçlar	9	66	75	0.0	13	82	95	0.0
Alınan Krediler	268	7,044	7,313	3.1	301	5,882	6,183	3.3
Para Piyasalarına Borçlar	18,982	890	19,873	8.3	6,546	1,727	8,273	4.4
Bankalararası Para Piyasalarına Borçlar	0	0	0	0.0	0	0	0	0.0
İMKB Takasbank Piyasasından Borçlar	0	0	0	0.0	0	0	0	0.0
Repo İşlemlerinden Sağlanan Fonlar	18,982	890	19,873	8.3	6,546	1,727	8,273	4.4
İhraç Edilen Menkul Kıymetler (Net)	0	0	0	0.0	0	0	0	0.0
Bonolar	0	0	0	0.0	0	0	0	0.0
Varlığa Dayalı Menkul Kıymetler	0	0	0	0.0	0	0	0	0.0
Tahviller	0	0	0	0.0	0	0	0	0.0
Fonlar	4,590	0	4,590	1.9	3,951	0	3,951	2.1
Müstakriz Fonları	320	0	320	0.1	101	0	101	0.1
Diğer	4,270	0	4,270	1.8	3,850	0	3,850	2.0
Muhtelif Borçlar	1,555	224	1,779	0.7	1,287	192	1,478	0.8
Diğer Yabancı Kaynaklar	887	385	1,272	0.5	301	413	714	0.4
Faktoring Borçları	0	0	0	0.0	0	0	0	0.0
Kiralama İşlemlerinden Borçlar	0	0	0	0.0	1	23	24	0.0
Finansal Kiralama Borçları	0	0	0	0.0	1	24	25	0.0
Faaliyet Kiralaması Borçları	0	0	0	0.0	0	0	0	0.0
Diğer	0	0	0	0.0	0	0	0	0.0
Ertelenmiş Finansal Kiralama Giderleri (-)	0	0	0	0.0	0	1	1	0.0
Risken Kor. Amaç. Türev Finan. Borçlar	0	0	0	0.0	0	0	0	0.0
Gerçeğe uygun Değer Risk.Korun.Amaçlılar	0	0	0	0.0	0	0	0	0.0
Nakit Akış Riskinden Korunma Amaçlılar	0	0	0	0.0	0	0	0	0.0
Yurtdışındaki Net Yat. Risk. Korun. Amaçlılar	0	0	0	0.0	0	0	0	0.0
Karşılıklar	3,013	40	3,053	1.3	2,456	24	2,480	1.3
Genel Karşılıklar	932	4	936	0.4	658	4	663	0.3
Yeniden Yapılanma Karşılığı	0	0	0	0.0	0	0	0	0.0
Çalışan Hakları Karşılığı	1,066	0	1,066	0.4	963	0	963	0.5
Sigorta Teknik Karşılıkları (Net)	0	0	0	0.0	0	0	0	0.0
Diğer Karşılıklar	1,016	36	1,051	0.4	835	20	855	0.4
Vergi Borcu	1,007	9	1,016	0.4	726	4	730	0.4
Cari Vergi Borcu	1,007	9	1,016	0.4	726	4	730	0.4
Ertelenmiş Vergi Borcu	0	0	0	0.0	0	0	0	0.0
Satış Amaç.El.Tut. ve Dur.Faal.İl.DV Borç.	0	0	0	0.0	0	0	0	0.0
Sermaye Benzeri Krediler	0	0	0	0.0	0	0	0	0.0
Özkaynaklar	21,719	230	21,948	9.2	16,499	83	16,582	8.7
Ödenmiş Sermaye	6,250	0	6,250	2.6	6,250	0	6,250	3.3
Sermaye Yedekleri	3,527	230	3,757	1.6	2,697	83	2,781	1.5
Hisse Senedi İhraç Primleri	724	0	724	0.3	724	0	724	0.4
Hisse Senedi İptal Kârları	0	0	0	0.0	0	0	0	0.0
Menkul Değerler Değerleme Farkları	1,007	230	1,237	0.5	227	83	311	0.2
Maddi Duran Varlıklar Yen. Değ. Farkları	1	0	1	0.0	0	0	0	0.0
Maddi Olmayan Dur. Var. Yen. Değ. Farkları	0	0	0	0.0	0	0	0	0.0
Yat. Amaçlı G.menkuller Yen. Değ. Farkları	0	0	0	0.0	0	0	0	0.0
İştir., Bağ. Ort.ve Bir. Kon. Edi. Ort. Bed. HS	79	0	79	0.0	78	0	78	0.0
Risken Korunma Fonları (Etkin Kısım)	-48	0	-48	0.0	-8	0	-8	0.0
Sat.A.El.Tut.ve Dur.Faal.İl.DV Bir.Değ.Fark.	0	0	0	0.0	0	0	0	0.0
Diğer Sermaye Yedekleri	1,764	0	1,764	0.7	1,676	0	1,676	0.9
Kâr Yedekleri	6,964	0	6,964	2.9	4,255	0	4,255	2.2
Yasal Yedekler	2,619	0	2,619	1.1	2,283	0	2,283	1.2
Statü Yedekleri	0	0	0	0.0	0	0	0	0.0
Olağanüstü Yedekler	3,801	0	3,801	1.6	1,480	0	1,480	0.8
Diğer Kâr Yedekleri	544	0	544	0.2	492	0	492	0.3
Kâr veya Zarar	4,978	0	4,978	2.1	3,296	0	3,296	1.7
Geçmiş Yıllar Kâr ve Zararları	160	0	160	0.1	177	0	177	0.1
Dönem Net Kâr ve Zararı	4,818	0	4,818	2.0	3,120	0	3,120	1.6
Toplam Pasifler	186,082	52,921	239,003	100.0	147,751	42,254	190,005	100.0

Kamusal Sermayeli Bankalar

Bilanço Dışı Yükümlülükler

(Milyon TL)

	Eylül 2009			Eylül 2008		
	TP	YP	Toplam	TP	YP	Toplam
Garanti ve Kefaletler	8,958	13,019	21,976	6,666	10,029	16,695
Teminat Mektupları	8,916	7,487	16,403	6,643	5,260	11,903
Banka Kredileri	0	729	729	0	532	532
Akreditifler	4	4,664	4,667	0	4,224	4,224
Garanti Verilen Prefinansmanlar	0	9	9	0	11	11
Cirolar	0	0	0	0	0	0
Diğer Garanti ve Kefaletler	38	130	168	23	1	25
Taahhütler	29,485	9,889	39,374	16,348	3,552	19,900
Cayılamaz Taahhütler	21,549	6,438	27,987	11,787	441	12,228
Cayılabilir Taahhütler	7,936	3,452	11,387	4,561	3,112	7,672
Türev Finansal Araçlar	1,855	7,399	9,254	3,243	3,762	7,005
Riskten Korun. Amaç. Türev Finan. Araçlar	0	0	0	0	0	0
Alım Satım Amaçlı İşlemler	1,855	7,399	9,254	3,243	3,762	7,005
Emanet ve Rehinli Kıymetler	385,673	110,403	496,077	259,494	62,036	321,531
Emanet Kıymetler	76,384	6,545	82,928	62,456	4,087	66,543
Rehinli Kıymetler	309,290	103,833	413,123	197,038	57,941	254,979
Kabul Edilen Avaller ve Kefaletler	0	25	25	0	8	8
Toplam Bilanço Dışı Hesaplar	425,971	140,710	566,681	285,750	79,380	365,130

Gelir ve Gider Kalemleri

(Milyon TL)

	Eylül 2009	Eylül 2008
Faiz Gelirleri	21,039	19,036
Kredilerden Alınan Faizler	10,822	8,958
Zorunlu Karşılıklardan Alınan Faizler	93	165
Bankalardan Alınan Faizler	375	624
Para Piyasası İşlemlerinden Alınan Faizler	67	169
Menkul Değerlerden Alınan Faizler	9,646	9,093
Diğer Faiz Gelirleri	36	28
Faiz Giderleri	12,012	12,999
Mevduata Verilen Faizler	10,715	12,084
Kullanılan Kredilere Verilen Faizler	184	217
Para Piyasası İşlemlerine Verilen Faizler	1,013	566
İhraç Edilen Menkul Kıymetlere Verilen Faizler	0	0
Diğer Faiz Giderleri	100	133
Net Faiz Geliri/Gideri	9,027	6,037
Net Ücret ve Komisyon Gelirleri/Giderleri	1,009	1,063
Alınan Ücret ve Komisyonlar	1,237	1,297
Verilen Ücret ve Komisyonlar	229	234
Temettü Gelirleri	61	74
Ticari Kar/Zarar (Net)	231	-66
Sermaye Piyasası İşlemleri Kâr/Zararı	210	-7
Türev Finansal İşlemlerden Kar/Zarar	3	0
Kambiyo İşlemleri Kâr/Zararı	18	-59
Diğer Faaliyet Gelirleri	675	814
Faaliyet Gelirleri/Giderleri Toplamı	11,002	7,922
Kredi ve Diğer Alacaklar Değer Düşüş Karşılığı (-)	1,667	1,062
Kredi ve Diğer Alacaklara İlişkin Özel Karşılıklar (bilgi için)*	1,129	540
Genel Karşılık Giderleri (bilgi için)*	181	206
Diğer Faaliyet Giderleri (-)	3,359	2,913
Personel Giderleri (bilgi için)*	1,688	1,451
Net Faaliyet Karı/Zararı	5,977	3,947
Birleşme İşlemi Sonra. Gelir Ola. Kaydedilen Fazlalık Tutarı	0	0
Özkaynak Yöntemi Uygulanan Ortaklıklardan Kar/Zarar	0	0
Net Parasal Pozisyon Kar/Zararı	0	0
Sürdürülen Faaliyetler Vergi Öncesi Kar/Zarar	5,977	3,947
Sürdürülen Faaliyetler Vergi Karşılığı (±)	-1,159	-827
Sürdürülen Faaliyetler Dönem Net Kar/Zararı	4,818	3,120
Durdurulan Faaliyetler Vergi Öncesi Kar/Zarar	0	0
Durdurulan Faaliyetler Vergi Karşılığı (±)	0	0
Durdurulan Faaliyetler Dönem Net Kar/Zararı	0	0
Net Dönem Karı / Zararı	4,818	3,120

* Gelir-gider tablosuna ait dipnotlardan alınmıştır.

Rasyolar

(%)

	Eylül 2009	Eylül 2008
Sermaye Yeterliliği		
Özkaynaklar / (Kredi + Piyasa + Operasyonel Riske Esas Tutar)	17.8	16.0
Özkaynaklar / Toplam Aktifler	9.2	8.7
(Özkaynaklar - Duran Aktifler) / Toplam Aktifler	6.9	6.3
Net Bilanço Pozisyonu / Özkaynaklar	-3.8	-17.5
(Net Bilanço Pozisyonu + Net Nazım Hesap Pozisyonu) / Özkaynaklar	1.9	-0.8
Bilanço Yapısı		
TP Aktifler / Toplam Aktifler	78.5	80.0
TP Pasifler / Toplam Pasifler	77.9	77.8
YP Aktifler / YP Pasifler	97.0	90.0
TP Mevduat / Toplam Mevduat	75.3	77.4
TP Krediler ve Alacaklar / Toplam Krediler ve Alacaklar	79.1	81.3
Toplam Mevduat / Toplam Aktifler	74.5	78.7
Alınan Krediler / Toplam Aktifler	3.1	3.3
Aktif Kalitesi		
Finansal Varlıklar (net) / Toplam Aktifler	44.9	44.0
Toplam Krediler ve Alacaklar / Toplam Aktifler	40.8	43.7
Toplam Krediler ve Alacaklar / Toplam Mevduat	54.7	55.5
Takipteki Krediler (brüt) / Toplam Krediler ve Alacaklar	4.5	3.5
Takipteki Krediler (net) / Toplam Krediler ve Alacaklar	0.7	0.4
Özel Karşılıklar / Takipteki Krediler	85.5	88.8
Duran Aktifler / Toplam Aktifler	2.3	2.5
Tüketici Kredileri / Toplam Krediler ve Alacaklar	32.5	32.4
Likidite		
Likit Aktifler / Toplam Aktifler	27.0	25.6
Likit Aktifler / Kısa Vadeli Yükümlülükler	42.6	39.5
TP Likit Aktifler / Toplam Aktifler	18.2	16.5
Karlılık		
Net Dönem Karı (Zararı) / Toplam Aktifler	2.0	1.6
Net Dönem Karı (Zararı) / Özkaynaklar	22.0	18.8
Sürdürülen Faaliyeler Vergi Öncesi Kar (Zararı) / Toplam Aktifler	2.5	2.1
Gelir-Gider Yapısı		
Özel Karşılıklar Sonrası Net Faiz Geliri / Toplam Aktifler	3.3	2.9
Özel Karşılıklar Sonrası Net Faiz Geliri / Toplam Faaliyet Gelirleri (Giderleri)	71.8	69.4
Faiz Dışı Gelirler (net) / Toplam Aktifler	0.8	1.0
Diğer Faaliyet Giderleri / Toplam Aktifler	1.4	1.5
Personel Giderleri / Diğer Faaliyet Giderleri	50.3	49.8
Faiz Dışı Gelirler (net) / Diğer Faaliyet Giderleri	58.8	64.7

Kar rakamlarını içeren rasyolar, yıl sonu verileri hariç, dönemsel olarak yorumlanmalıdır.

Özel Sermayeli Bankalar

Aktifler

(Milyon TL)

	Eylül 2009			%	Eylül 2008			%
	TP	YP	Toplam		TP	YP	Toplam	
Nakit Değerler ve Merkez Bankası	19,499	12,306	31,805	8.1	11,273	14,025	25,298	7.3
Gerçeğe Uygun D. Farkı K/Z Yan.FV (Net)	3,157	841	3,998	1.0	977	2,530	3,507	1.0
Alım Satım Amaçlı Finansal Varlıklar	2,765	841	3,606	0.9	977	2,530	3,507	1.0
Devlet Borçlanma Senetleri	1,426	270	1,696	0.4	578	2,336	2,915	0.8
Sermayede Payı Temsil Eden Menkul Değ.	9	0	9	0.0	0	0	0	0.0
Alım Satım Amaçlı Türev Finansal Varlıklar	1,321	571	1,893	0.5	390	193	584	0.2
Diğer Menkul Değerler	9	0	9	0.0	9	0	9	0.0
Gerçeğe Uyg.D.Farkı K/Z Yansı.O.Sın.FV	392	0	392	0.1	0	0	0	0.0
Devlet Borçlanma Senetleri	0	0	0	0.0	0	0	0	0.0
Sermayede Payı Temsil Eden Menkul Değ.	0	0	0	0.0	0	0	0	0.0
Krediler	392	0	392	0.1	0	0	0	0.0
Diğer Menkul Değerler	0	0	0	0.0	0	0	0	0.0
Bankalar	2,690	20,511	23,201	5.9	1,986	15,197	17,183	5.0
Para Piyasalarından Alacaklar	1,886	3	1,889	0.5	5,476	0	5,476	1.6
Bankalararası Para Piyasasından Alacaklar	1,828	3	1,831	0.5	5,177	0	5,177	1.5
İMKB Takasbank Piyasasından Alacaklar	58	0	58	0.0	5	0	5	0.0
Ters Repo İşlemlerinden Alacaklar	0	0	0	0.0	295	0	295	0.1
Satılmaya Hazır Finansal Varlıklar (Net)	55,657	15,811	71,467	18.1	42,092	17,036	59,128	17.1
Sermayede Payı Temsil Eden Menkul Değ.	77	67	144	0.0	54	46	100	0.0
Devlet Borçlanma Senetleri	55,312	11,688	67,000	17.0	41,684	13,435	55,118	15.9
Diğer Menkul Değerler	268	4,055	4,323	1.1	354	3,556	3,909	1.1
Krediler ve Alacaklar	126,637	65,294	191,931	48.7	133,009	61,654	194,663	56.3
Krediler ve Alacaklar	124,973	65,290	190,263	48.3	131,938	61,647	193,586	56.0
Bankanın Dahil Olduğu Risk Grubuna Kul. Kre.	1,868	1,773	3,640	0.9	1,069	2,048	3,117	0.9
Devlet Borçlanma Senetleri	0	0	0	0.0	0	0	0	0.0
Diğer	123,105	63,517	186,623	47.4	130,869	59,600	190,469	55.1
Takipteki Krediler	10,477	109	10,585	2.7	5,536	62	5,598	1.6
Özel Karşılıklar (-)	8,812	105	8,917	2.3	4,465	55	4,521	1.3
Faktoring Alacakları	0	0	0	0.0	0	0	0	0.0
Vadeye Kadar Elde Tutulacak Yatırım.(Net)	35,522	13,155	48,677	12.4	16,477	6,480	22,957	6.6
Devlet Borçlanma Senetleri	35,516	13,142	48,658	12.4	16,472	6,468	22,940	6.6
Diğer Menkul Değerler	6	13	19	0.0	5	12	17	0.0
İştirakler (Net)	782	43	826	0.2	754	43	798	0.2
Özkaynak Yönt. Göre Muhasebeleştirilenler	0	0	0	0.0	0	0	0	0.0
Konsolide Edilmeyenler	782	43	826	0.2	754	43	798	0.2
Mali İştirakler	118	43	162	0.0	99	43	143	0.0
Mali Olmayan İştirakler	664	0	664	0.2	655	0	655	0.2
Bağlı Ortaklıklar (Net)	5,958	1,859	7,817	2.0	4,994	1,538	6,532	1.9
Konsolide Edilmeyen Mali Ortaklıklar	4,107	1,859	5,965	1.5	3,355	1,538	4,893	1.4
Konsolide Edilmeyen Mali Olmayan Ortaklıklar	1,852	0	1,852	0.5	1,639	0	1,639	0.5
Birlikte Kontrol Edi. Ortaklık.(iş ort.)(Net)	0	0	0	0.0	0	0	0	0.0
Özkaynak Yönt. Göre Muhasebeleştirilenler	0	0	0	0.0	0	0	0	0.0
Konsolide Edilmeyenler	0	0	0	0.0	0	0	0	0.0
Mali Ortaklıklar	0	0	0	0.0	0	0	0	0.0
Mali Olmayan Ortaklıklar	0	0	0	0.0	0	0	0	0.0
Kiralama İşlemlerinden Alacaklar	0	0	0	0.0	0	0	0	0.0
Finansal Kiralama Alacakları	0	0	0	0.0	0	0	0	0.0
Faaliyet Kiralaması Alacakları	0	0	0	0.0	0	0	0	0.0
Diğer	0	0	0	0.0	0	0	0	0.0
Kazanılmamış Gelirler (-)	0	0	0	0.0	0	0	0	0.0
Risken Korunma Amaçlı Türev FV	144	2	146	0.0	43	4	47	0.0
Gerçeğe Uygun Değer Risk. Korun. Amaçlılar	144	2	146	0.0	43	2	44	0.0
Nakit Akış Riskinden Korunma Amaçlılar	0	0	0	0.0	0	2	2	0.0
Yurtdışındaki Net Yat. Risk. Korun. Amaçlılar	0	0	0	0.0	0	0	0	0.0
Maddi Duran Varlıklar (Net)	5,309	7	5,315	1.3	5,150	6	5,156	1.5
Maddi Olmayan Duran Varlıklar (Net)	1,301	0	1,301	0.3	1,291	0	1,291	0.4
Şerefiye	979	0	979	0.2	979	0	979	0.3
Diğer	322	0	322	0.1	312	0	312	0.1
Yatırım Amaçlı Gayrimenkuller (Net)	0	0	0	0.0	0	0	0	0.0
Vergi Varlığı	1,113	0	1,113	0.3	635	2	637	0.2
Cari Vergi Varlığı	4	0	4	0.0	275	0	275	0.1
Ertelenmiş Vergi Varlığı	1,109	0	1,109	0.3	361	2	362	0.1
Satış Amaç. Elde Tut. ve Durdu. Faal. İliş. DV	225	0	225	0.1	246	0	246	0.1
Diğer Aktifler	3,047	1,003	4,050	1.0	1,998	858	2,856	0.8
Toplam Aktifler	262,927	130,835	393,761	100.0	226,401	119,373	345,774	100.0

Özel Sermayeli Bankalar

Eylül 2009

Pasifler

(Milyon TL)

	Eylül 2009			%	Eylül 2008			%
	TP	YP	Toplam		TP	YP	Toplam	
Mevduat	140,151	102,887	243,037	61.7	127,415	84,470	211,885	61.3
Bankanın Dah. olduğu Risk Grubunun Mevduatı	4,516	6,422	10,938	2.8	4,517	4,847	9,364	2.7
Diğer	135,634	96,465	232,099	58.9	122,898	79,623	202,520	58.6
Alım Satım Amaçlı Türev Finansal Borçlar	1,093	630	1,723	0.4	572	325	897	0.3
Alınan Krediler	6,909	31,155	38,064	9.7	7,859	34,961	42,820	12.4
Para Piyasalarına Borçlar	28,527	4,012	32,539	8.3	23,611	4,938	28,549	8.3
Bankalararası Para Piyasalarına Borçlar	0	37	37	0.0	5,855	3,922	9,777	2.8
İMKB Takasbank Piyasasından Borçlar	0	0	0	0.0	8	0	8	0.0
Repo İşlemlerinden Sağlanan Fonlar	28,527	3,975	32,502	8.3	17,748	1,016	18,764	5.4
İhraç Edilen Menkul Kıymetler (Net)	0	0	0	0.0	0	0	0	0.0
Bonolar	0	0	0	0.0	0	0	0	0.0
Varlığa Dayalı Menkul Kıymetler	0	0	0	0.0	0	0	0	0.0
Tahviller	0	0	0	0.0	0	0	0	0.0
Fonlar	22	0	22	0.0	31	0	31	0.0
Müstakriz Fonları	0	0	0	0.0	0	0	0	0.0
Diğer	22	0	22	0.0	31	0	31	0.0
Muhtelif Borçlar	8,201	526	8,728	2.2	7,252	269	7,521	2.2
Diğer Yabancı Kaynaklar	3,454	1,217	4,671	1.2	1,704	1,613	3,318	1.0
Faktoring Borçları	0	0	0	0.0	0	0	0	0.0
Kiralama İşlemlerinden Borçlar	12	45	57	0.0	30	104	134	0.0
Finansal Kiralama Borçları	16	48	65	0.0	36	114	150	0.0
Faaliyet Kiralaması Borçları	0	0	0	0.0	0	0	0	0.0
Diğer	0	0	0	0.0	0	0	0	0.0
Ertelenmiş Finansal Kiralama Giderleri (-)	4	4	8	0.0	6	10	16	0.0
Riskten Kor. Amaç. Türev Finan. Borçlar	787	4	791	0.2	93	5	98	0.0
Gerçeğe uygun Değer Risk.Korun.Amaçlılar	384	0	384	0.1	93	1	94	0.0
Nakit Akış Riskinden Korunma Amaçlılar	403	4	406	0.1	0	4	4	0.0
Yurtdışındaki Net Yat. Risk. Korun. Amaçlılar	0	0	0	0.0	0	0	0	0.0
Karşılıklar	6,889	573	7,462	1.9	6,139	506	6,645	1.9
Genel Karşılıklar	1,788	508	2,295	0.6	1,596	391	1,988	0.6
Yeniden Yapılanma Karşılığı	0	0	0	0.0	0	0	0	0.0
Çalışan Hakları Karşılığı	627	0	627	0.2	623	0	623	0.2
Sigorta Teknik Karşılıkları (Net)	0	0	0	0.0	0	0	0	0.0
Diğer Karşılıklar	4,474	66	4,540	1.2	3,919	115	4,034	1.2
Vergi Borcu	2,072	0	2,072	0.5	1,482	0	1,482	0.4
Cari Vergi Borcu	2,072	0	2,072	0.5	1,481	0	1,481	0.4
Ertelenmiş Vergi Borcu	0	0	0	0.0	1	0	1	0.0
Satış Amaç.El.Tut. ve Dur.Faal.İl.DV Borç.	0	2	2	0.0	0	2	2	0.0
Sermaye Benzeri Krediler	0	3,597	3,597	0.9	0	2,929	2,929	0.8
Özkaynaklar	50,816	180	50,996	13.0	39,412	51	39,463	11.4
Ödenmiş Sermaye	17,516	0	17,516	4.4	16,173	0	16,173	4.7
Sermaye Yedekleri	10,531	167	10,697	2.7	7,640	45	7,685	2.2
Hisse Senedi İhraç Primleri	2,304	0	2,304	0.6	2,301	0	2,301	0.7
Hisse Senedi İptal Kârları	0	0	0	0.0	0	0	0	0.0
Menkul Değerler Değerleme Farkları	3,130	204	3,334	0.8	-106	47	-59	0.0
Maddi Duran Varlıklar Yen. Değ. Farkları	703	0	703	0.2	660	0	660	0.2
Maddi Olmayan Dur. Var. Yen. Değ. Farkları	0	0	0	0.0	0	0	0	0.0
Yat. Amaçlı G.menkuller Yen. Değ. Farkları	0	0	0	0.0	0	0	0	0.0
İştir., Bağ. Ort.ve Bir. Kon. Edi. Ort. Bed. HS	4	0	4	0.0	2	0	2	0.0
Riskten Korunma Fonları (Etkin Kısım)	-408	-37	-445	-0.1	-14	-2	-16	0.0
Sat.A.El.Tut.ve Dur.Faal.İl.DV Bir.Değ.Fark.	0	0	0	0.0	0	0	0	0.0
Diğer Sermaye Yedekleri	4,798	0	4,798	1.2	4,796	0	4,796	1.4
Kâr Yedekleri	15,184	13	15,197	3.9	10,031	7	10,038	2.9
Yasal Yedekler	2,615	5	2,619	0.7	2,219	3	2,222	0.6
Statü Yedekleri	0	0	0	0.0	0	0	0	0.0
Olağanüstü Yedekler	12,580	0	12,580	3.2	7,803	0	7,803	2.3
Diğer Kâr Yedekleri	-10	8	-2	0.0	9	4	12	0.0
Kâr veya Zarar	7,585	0	7,585	1.9	5,567	0	5,567	1.6
Geçmiş Yıllar Kâr ve Zararları	-25	0	-25	0.0	-67	0	-67	0.0
Dönem Net Kâr ve Zararı	7,610	0	7,610	1.9	5,635	0	5,635	1.6
Toplam Pasifler	248,932	144,829	393,761	100.0	215,601	130,173	345,774	100.0

Özel Sermayeli Bankalar

Bilanço Dışı Yükümlülükler

(Milyon TL)

	Eylül 2009			Eylül 2008		
	TP	YP	Toplam	TP	YP	Toplam
Garanti ve Kefaletler	23,172	36,611	59,784	22,359	33,768	56,127
Teminat Mektupları	22,798	24,343	47,141	21,851	19,001	40,851
Banka Kredileri	1	663	665	2	627	629
Akreditifler	1	10,520	10,521	1	13,151	13,152
Garanti Verilen Prefinansmanlar	0	11	11	0	5	5
Cirolar	0	79	79	0	0	0
Diğer Garanti ve Kefaletler	372	995	1,367	506	985	1,491
Taahhütler	113,909	38,400	152,310	61,147	12,444	73,591
Cayılamaz Taahhütler	113,902	38,400	152,302	61,142	12,444	73,586
Cayılabilir Taahhütler	8	1	8	5	1	5
Türev Finansal Araçlar	47,434	85,019	132,453	35,134	60,922	96,055
Riskten Korun. Amaç. Türev Finan. Araçlar	7,282	2,050	9,332	649	499	1,148
Alım Satım Amaçlı İşlemler	40,152	82,968	123,121	34,484	60,423	94,907
Emanet ve Rehinli Kıymetler	623,087	185,406	808,494	468,293	137,730	606,023
Emanet Kıymetler	309,846	25,493	335,339	215,137	21,746	236,883
Rehinli Kıymetler	310,176	159,208	469,384	249,986	115,269	365,255
Kabul Edilen Avaller ve Kefaletler	3,065	705	3,770	3,171	714	3,885
Toplam Bilanço Dışı Hesaplar	807,603	345,436	1,153,040	586,933	244,863	831,797

Gelir ve Gider Kalemleri

(Milyon TL)

	Eylül 2009	Eylül 2008
Faiz Gelirleri	31,277	29,466
Kredilerden Alınan Faizler	20,183	19,446
Zorunlu Karşılıklardan Alınan Faizler	415	473
Bankalardan Alınan Faizler	384	867
Para Piyasası İşlemlerinden Alınan Faizler	197	81
Menkul Değerlerden Alınan Faizler	9,910	8,398
Diğer Faiz Gelirleri	187	201
Faiz Giderleri	16,309	18,446
Mevduata Verilen Faizler	13,143	14,244
Kullanılan Kredilere Verilen Faizler	1,693	2,027
Para Piyasası İşlemlerine Verilen Faizler	1,421	2,102
İhraç Edilen Menkul Kıymetlere Verilen Faizler	0	0
Diğer Faiz Giderleri	52	74
Net Faiz Geliri/Gideri	14,968	11,020
Net Ücret ve Komisyon Gelirleri/Giderleri	4,479	4,015
Alınan Ücret ve Komisyonlar	5,368	4,930
Verilen Ücret ve Komisyonlar	889	914
Temettü Gelirleri	604	575
Ticari Kar/Zarar (Net)	1,595	396
Sermaye Piyasası İşlemleri Kâr/Zararı	1,152	354
Türev Finansal İşlemlerden Kar/Zarar	646	0
Kambiyo İşlemleri Kâr/Zararı	-203	42
Diğer Faaliyet Gelirleri	1,591	2,140
Faaliyet Gelirleri/Giderleri Toplamı	23,238	18,146
Kredi ve Diğer Alacaklar Değer Düşüş Karşılığı (-)	5,514	2,719
Kredi ve Diğer Alacaklara İlişkin Özel Karşılıklar (bilgi için)*	4,417	1,838
Genel Karşılık Giderleri (bilgi için)*	249	493
Diğer Faaliyet Giderleri (-)	8,233	8,431
Personel Giderleri (bilgi için)*	3,606	3,468
Net Faaliyet Karı/Zararı	9,491	6,996
Birleşme İşlemi Sonra. Gelir Ola. Kaydedilen Fazlalık Tutarı	0	0
Özkaynak Yöntemi Uygulanan Ortaklıklardan Kar/Zarar	0	0
Net Parasal Pozisyon Kar/Zararı	0	0
Sürdürülen Faaliyetler Vergi Öncesi Kar/Zarar	9,491	6,996
Sürdürülen Faaliyetler Vergi Karşılığı (±)	-1,881	-1,361
Sürdürülen Faaliyetler Dönem Net Kar/Zararı	7,610	5,635
Durdurulan Faaliyetler Vergi Öncesi Kar/Zarar	0	0
Durdurulan Faaliyetler Vergi Karşılığı (±)	0	0
Durdurulan Faaliyetler Dönem Net Kar/Zararı	0	0
Net Dönem Karı / Zararı	7,610	5,635

* Gelir-gider tablosuna ait dipnotlardan alınmıştır.

Rasyolar

(%)

	Eylül 2009	Eylül 2008
Sermaye Yeterliliği		
Özkaynaklar / (Kredi + Piyasa + Operasyonel Riske Esas Tutar)	19.0	16.4
Özkaynaklar / Toplam Aktifler	13.0	11.4
(Özkaynaklar - Duran Aktifler) / Toplam Aktifler	8.6	7.0
Net Bilanço Pozisyonu / Özkaynaklar	-10.1	-1.2
(Net Bilanço Pozisyonu + Net Nazım Hesap Pozisyonu) / Özkaynaklar	0.4	-1.0
Bilanço Yapısı		
TP Aktifler / Toplam Aktifler	66.8	65.5
TP Pasifler / Toplam Pasifler	63.2	62.4
YP Aktifler / YP Pasifler	90.3	91.7
TP Mevduat / Toplam Mevduat	57.7	60.1
TP Krediler ve Alacaklar / Toplam Krediler ve Alacaklar	66.0	68.3
Toplam Mevduat / Toplam Aktifler	61.7	61.3
Alınan Krediler / Toplam Aktifler	9.7	12.4
Aktif Kalitesi		
Finansal Varlıklar (net) / Toplam Aktifler	31.6	24.8
Toplam Krediler ve Alacaklar / Toplam Aktifler	48.7	56.3
Toplam Krediler ve Alacaklar / Toplam Mevduat	79.0	91.9
Takipteki Krediler (brüt) / Toplam Krediler ve Alacaklar	5.5	2.9
Takipteki Krediler (net) / Toplam Krediler ve Alacaklar	0.9	0.6
Özel Karşılıklar / Takipteki Krediler	84.2	80.8
Duran Aktifler / Toplam Aktifler	4.4	4.4
Tüketici Kredileri / Toplam Krediler ve Alacaklar	32.3	31.9
Likidite		
Likit Aktifler / Toplam Aktifler	33.6	32.0
Likit Aktifler / Kısa Vadeli Yükümlülükler	55.3	50.1
TP Likit Aktifler / Toplam Aktifler	21.1	17.9
Karlılık		
Net Dönem Karı (Zararı) / Toplam Aktifler	1.9	1.6
Net Dönem Karı (Zararı) / Özkaynaklar	14.9	14.3
Sürdürülen Faaliyeler Vergi Öncesi Kar (Zararı) / Toplam Aktifler	2.4	2.0
Gelir-Gider Yapısı		
Özel Karşılıklar Sonrası Net Faiz Geliri / Toplam Aktifler	2.7	2.7
Özel Karşılıklar Sonrası Net Faiz Geliri / Toplam Faaliyet Gelirleri (Giderleri)	45.4	50.6
Faiz Dışı Gelirler (net) / Toplam Aktifler	2.1	2.1
Diğer Faaliyet Giderleri / Toplam Aktifler	2.1	2.4
Personel Giderleri / Diğer Faaliyet Giderleri	43.8	41.1
Faiz Dışı Gelirler (net) / Diğer Faaliyet Giderleri	100.4	84.5

Kar rakamlarını içeren rasyolar, yıl sonu verileri hariç, dönemsel olarak yorumlanmalıdır.

Tasarruf Mevduatı Sigorta Fonuna Devredilen Bankalar

Aktifler

(Milyon TL)

	Eylül 2009			%	Eylül 2008			%
	TP	YP	Toplam		TP	YP	Toplam	
Nakit Değerler ve Merkez Bankası	0	0	0	0.0	0	0	0	0.0
Gerçeğe Uygun D. Farkı K/Z Yan.FV (Net)	361	0	361	45.2	9	0	9	1.2
Alım Satım Amaçlı Finansal Varlıklar	361	0	361	45.2	9	0	9	1.2
Devlet Borçlanma Senetleri	361	0	361	45.2	9	0	9	1.2
Sermayede Payı Temsil Eden Menkul Değ.	0	0	0	0.0	0	0	0	0.0
Alım Satım Amaçlı Türev Finansal Varlıklar	0	0	0	0.0	0	0	0	0.0
Diğer Menkul Değerler	0	0	0	0.0	0	0	0	0.0
Gerçeğe Uyg.D.Farkı K/Z Yansı.O.Sın.FV	0	0	0	0.0	0	0	0	0.0
Devlet Borçlanma Senetleri	0	0	0	0.0	0	0	0	0.0
Sermayede Payı Temsil Eden Menkul Değ.	0	0	0	0.0	0	0	0	0.0
Krediler	0	0	0	0.0	0	0	0	0.0
Diğer Menkul Değerler	0	0	0	0.0	0	0	0	0.0
Bankalar	221	98	319	39.9	488	83	571	72.5
Para Piyasalarından Alacaklar	2	0	2	0.2	1	0	1	0.1
Bankalararası Para Piyasasından Alacaklar	2	0	2	0.2	1	0	1	0.1
İMKB Takasbank Piyasasından Alacaklar	0	0	0	0.0	0	0	0	0.0
Ters Repo İşlemlerinden Alacaklar	0	0	0	0.0	0	0	0	0.0
Satılmaya Hazır Finansal Varlıklar (Net)	0	0	0	0.0	0	0	0	0.0
Sermayede Payı Temsil Eden Menkul Değ.	0	0	0	0.0	0	0	0	0.0
Devlet Borçlanma Senetleri	0	0	0	0.0	0	0	0	0.0
Diğer Menkul Değerler	0	0	0	0.0	0	0	0	0.0
Krediler ve Alacaklar	12	0	12	1.5	15	1	16	2.0
Krediler ve Alacaklar	1	0	1	0.1	3	1	4	0.5
Bankanın Dahil Olduğu Risk Grubuna Kul. Kre.	0	0	0	0.0	0	0	0	0.0
Devlet Borçlanma Senetleri	0	0	0	0.0	0	0	0	0.0
Diğer	1	0	1	0.1	3	1	4	0.5
Takipteki Krediler	62	9	72	9.0	70	5	75	9.5
Özel Karşılıklar (-)	51	9	60	7.6	58	5	63	8.1
Factoring Alacakları	0	0	0	0.0	0	0	0	0.0
Vadeye Kadar Elde Tutulacak Yatırım.(Net)	0	0	0	0.0	0	0	0	0.0
Devlet Borçlanma Senetleri	0	0	0	0.0	0	0	0	0.0
Diğer Menkul Değerler	0	0	0	0.0	0	0	0	0.0
İştirakler (Net)	0	0	0	0.0	0	0	0	0.0
Özkaynak Yönt. Göre Muhasebeleştirilenler	0	0	0	0.0	0	0	0	0.0
Konsolide Edilmeyenler	0	0	0	0.0	0	0	0	0.0
Mali İştirakler	0	0	0	0.0	0	0	0	0.0
Mali Olmayan İştirakler	0	0	0	0.0	0	0	0	0.0
Bağlı Ortaklıklar (Net)	0	0	0	0.0	0	0	0	0.0
Konsolide Edilmeyen Mali Ortaklıklar	0	0	0	0.0	0	0	0	0.0
Konsolide Edilmeyen Mali Olmayan Ortaklıklar	0	0	0	0.0	0	0	0	0.0
Birlikte Kontrol Edi. Ortaklık.(iş ort.)(Net)	0	0	0	0.0	0	0	0	0.0
Özkaynak Yönt. Göre Muhasebeleştirilenler	0	0	0	0.0	0	0	0	0.0
Konsolide Edilmeyenler	0	0	0	0.0	0	0	0	0.0
Mali Ortaklıklar	0	0	0	0.0	0	0	0	0.0
Mali Olmayan Ortaklıklar	0	0	0	0.0	0	0	0	0.0
Kiralama İşlemlerinden Alacaklar	0	0	0	0.0	0	0	0	0.0
Finansal Kiralama Alacakları	0	0	0	0.0	0	0	0	0.0
Faaliyet Kiralaması Alacakları	0	0	0	0.0	0	0	0	0.0
Diğer	0	0	0	0.0	0	0	0	0.0
Kazanılmamış Gelirler (-)	0	0	0	0.0	0	0	0	0.0
Risken Korunma Amaçlı Türev FV	0	0	0	0.0	0	0	0	0.0
Gerçeğe Uygun Değer Risk. Korun. Amaçlılar	0	0	0	0.0	0	0	0	0.0
Nakit Akış Riskinden Korunma Amaçlılar	0	0	0	0.0	0	0	0	0.0
Yurtdışındaki Net Yat. Risk. Korun. Amaçlılar	0	0	0	0.0	0	0	0	0.0
Maddi Duran Varlıklar (Net)	55	0	55	6.9	60	0	60	7.6
Maddi Olmayan Duran Varlıklar (Net)	0	0	0	0.0	0	0	0	0.0
Şerefiye	0	0	0	0.0	0	0	0	0.0
Diğer	0	0	0	0.0	0	0	0	0.0
Yatırım Amaçlı Gayrimenkuller (Net)	0	0	0	0.0	0	0	0	0.0
Vergi Varlığı	1	0	1	0.1	1	0	1	0.1
Cari Vergi Varlığı	0	0	0	0.0	0	0	0	0.0
Ertelenmiş Vergi Varlığı	1	0	1	0.1	1	0	1	0.1
Satış Amaç. Elde Tut. ve Durdu. Faal. İliş. DV	0	0	0	0.0	0	0	0	0.0
Diğer Aktifler	43	6	49	6.1	121	8	130	16.5
Toplam Aktifler	694	104	799	100.0	695	92	787	100.0

Tasarruf Mevduatı Sigorta Fonuna Devredilen Bankalar

Eylül 2009

Pasifler

(Milyon TL)

	Eylül 2009			%	Eylül 2008			%
	TP	YP	Toplam		TP	YP	Toplam	
Mevduat	13	19	32	4.0	14	20	34	4.3
Bankanın Dah. olduğu Risk Grubunun Mevduatı	0	0	0	0.0	0	0	0	0.0
Diğer	13	19	32	4.0	14	20	34	4.3
Alım Satım Amaçlı Türev Finansal Borçlar	0	0	0	0.0	0	0	0	0.0
Alınan Krediler	0	0	0	0.0	0	0	0	0.0
Para Piyasalarına Borçlar	3	0	3	0.4	3	0	3	0.4
Bankalararası Para Piyasalarına Borçlar	0	0	0	0.0	0	0	0	0.0
İMKB Takasbank Piyasasından Borçlar	0	0	0	0.0	0	0	0	0.0
Repo İşlemlerinden Sağlanan Fonlar	3	0	3	0.4	3	0	3	0.4
İhraç Edilen Menkul Kıymetler (Net)	0	0	0	0.0	0	0	0	0.0
Bonolar	0	0	0	0.0	0	0	0	0.0
Varlığa Dayalı Menkul Kıymetler	0	0	0	0.0	0	0	0	0.0
Tahviller	0	0	0	0.0	0	0	0	0.0
Fonlar	0	0	0	0.0	0	0	0	0.0
Müstakriz Fonları	0	0	0	0.0	0	0	0	0.0
Diğer	0	0	0	0.0	0	0	0	0.0
Muhtelif Borçlar	10	40	50	6.2	9	33	42	5.3
Diğer Yabancı Kaynaklar	4	0	4	0.5	3	0	3	0.4
Faktoring Borçları	0	0	0	0.0	0	0	0	0.0
Kiralama İşlemlerinden Borçlar	0	0	0	0.0	0	0	0	0.0
Finansal Kiralama Borçları	0	0	0	0.0	0	0	0	0.0
Faaliyet Kiralaması Borçları	0	0	0	0.0	0	0	0	0.0
Diğer	0	0	0	0.0	0	0	0	0.0
Ertelenmiş Finansal Kiralama Giderleri (-)	0	0	0	0.0	0	0	0	0.0
Risken Kor. Amaç. Türev Finan. Borçlar	0	0	0	0.0	0	0	0	0.0
Gerçeğe uygun Değer Risk.Korun.Amaçlılar	0	0	0	0.0	0	0	0	0.0
Nakit Akış Riskinden Korunma Amaçlılar	0	0	0	0.0	0	0	0	0.0
Yurtdışındaki Net Yat. Risk. Korun. Amaçlılar	0	0	0	0.0	0	0	0	0.0
Karşılıklar	25	48	73	9.1	25	40	64	8.2
Genel Karşılıklar	2	0	2	0.3	4	0	5	0.6
Yeniden Yapılanma Karşılığı	0	0	0	0.0	0	0	0	0.0
Çalışan Hakları Karşılığı	3	0	3	0.4	3	0	3	0.3
Sigorta Teknik Karşılıkları (Net)	0	0	0	0.0	0	0	0	0.0
Diğer Karşılıklar	19	48	67	8.4	18	39	57	7.2
Vergi Borcu	4	0	4	0.6	5	0	5	0.6
Cari Vergi Borcu	4	0	4	0.6	5	0	5	0.6
Ertelenmiş Vergi Borcu	0	0	0	0.0	0	0	0	0.0
Satış Amaç.El.Tut. ve Dur.Faal.İl.DV Borç.	0	0	0	0.0	0	0	0	0.0
Sermaye Benzeri Krediler	0	0	0	0.0	0	0	0	0.0
Özkaynaklar	633	0	633	79.3	636	0	636	80.8
Ödenmiş Sermaye	461	0	461	57.7	461	0	461	58.5
Sermaye Yedekleri	0	0	0	0.0	0	0	0	0.0
Hisse Senedi İhraç Primleri	0	0	0	0.0	0	0	0	0.0
Hisse Senedi İptal Kârları	0	0	0	0.0	0	0	0	0.0
Menkul Değerler Değerleme Farkları	0	0	0	0.0	0	0	0	0.0
Maddi Duran Varlıklar Yen. Değ. Farkları	0	0	0	0.0	0	0	0	0.0
Maddi Olmayan Dur. Var. Yen. Değ. Farkları	0	0	0	0.0	0	0	0	0.0
Yat. Amaçlı G.menkuller Yen. Değ. Farkları	0	0	0	0.0	0	0	0	0.0
İştir., Bağ. Ort.ve Bir. Kon. Edi. Ort. Bed. HS	0	0	0	0.0	0	0	0	0.0
Risken Korunma Fonları (Etkin Kısım)	0	0	0	0.0	0	0	0	0.0
Sat.A.El.Tut.ve Dur.Faal.İl.DV Bir.Değ.Fark.	0	0	0	0.0	0	0	0	0.0
Diğer Sermaye Yedekleri	0	0	0	0.0	0	0	0	0.0
Kâr Yedekleri	17,737	0	17,737	2,220.5	17,818	0	17,818	2,264.3
Yasal Yedekler	27	0	27	3.3	27	0	27	3.4
Statü Yedekleri	0	0	0	0.0	0	0	0	0.0
Olağanüstü Yedekler	17,711	0	17,711	2,217.2	17,791	0	17,791	2,260.9
Diğer Kâr Yedekleri	0	0	0	0.0	0	0	0	0.0
Kâr veya Zarar	-17,564	0	-17,564	-2,198.9	-17,642	0	-17,642	-2,242.0
Geçmiş Yıllar Kâr ve Zararları	-17,619	0	-17,619	-2,205.7	-17,700	0	-17,700	-2,249.3
Dönem Net Kâr ve Zararı	55	0	55	6.9	57	0	57	7.3
Toplam Pasifler	692	107	799	100.0	695	92	787	100.0

Tasarruf Mevduatı Sigorta Fonuna Devredilen Bankalar

Bilanço Dışı Yükümlülükler

(Milyon TL)

	Eylül 2009			Eylül 2008		
	TP	YP	Toplam	TP	YP	Toplam
Garanti ve Kefaletler	77	106	183	85	93	178
Teminat Mektupları	77	106	183	85	93	178
Banka Kredileri	0	0	0	0	0	0
Akreditifler	0	0	0	0	0	0
Garanti Verilen Prefinansmanlar	0	0	0	0	0	0
Cirolar	0	0	0	0	0	0
Diğer Garanti ve Kefaletler	0	0	0	0	0	0
Taahhütler	397	0	397	0	0	0
Cayılmaz Taahhütler	397	0	397	0	0	0
Cayılabilir Taahhütler	0	0	0	0	0	0
Türev Finansal Araçlar	0	0	0	0	0	0
Riskten Korun. Amaç. Türev Finan. Araçlar	0	0	0	0	0	0
Alım Satım Amaçlı İşlemler	0	0	0	0	0	0
Emanet ve Rehinli Kıymetler	898	138	1,036	972	126	1,098
Emanet Kıymetler	13	3	16	11	2	13
Rehinli Kıymetler	885	135	1,021	961	123	1,085
Kabul Edilen Avaller ve Kefaletler	0	0	0	0	0	0
Toplam Bilanço Dışı Hesaplar	1,372	244	1,616	1,057	219	1,276

Gelir ve Gider Kalemleri

(Milyon TL)

	Eylül 2009	Eylül 2008
Faiz Gelirleri	32	90
Kredilerden Alınan Faizler	1	13
Zorunlu Karşılıklardan Alınan Faizler	0	0
Bankalardan Alınan Faizler	29	75
Para Piyasası İşlemlerinden Alınan Faizler	1	0
Menkul Değerlerden Alınan Faizler	0	0
Diğer Faiz Gelirleri	0	1
Faiz Giderleri	0	1
Mevduata Verilen Faizler	0	0
Kullanılan Kredilere Verilen Faizler	0	0
Para Piyasası İşlemlerine Verilen Faizler	0	0
İhraç Edilen Menkul Kıymetlere Verilen Faizler	0	0
Diğer Faiz Giderleri	0	0
Net Faiz Geliri/Gideri	31	89
Net Ücret ve Komisyon Gelirleri/Giderleri	2	2
Alınan Ücret ve Komisyonlar	2	2
Verilen Ücret ve Komisyonlar	0	0
Temettü Gelirleri	0	0
Ticari Kar/Zarar (Net)	59	2
Sermaye Piyasası İşlemleri Kâr/Zararı	59	1
Türev Finansal İşlemlerden Kar/Zarar	0	0
Kambiyo İşlemleri Kâr/Zararı	0	2
Diğer Faaliyet Gelirleri	11	9
Faaliyet Gelirleri/Giderleri Toplamı	103	103
Kredi ve Diğer Alacaklar Değer Düşüş Karşılığı (-)	9	5
Kredi ve Diğer Alacaklara İlişkin Özel Karşılıklar (bilgi için)*	5	3
Genel Karşılık Giderleri (bilgi için)*	0	0
Diğer Faaliyet Giderleri (-)	25	26
Personel Giderleri (bilgi için)*	12	14
Net Faaliyet Karı/Zararı	69	72
Birleşme İşlemi Sonra. Gelir Ola. Kaydedilen Fazlalık Tutarı	0	0
Özkaynak Yöntemi Uygulanan Ortaklıklardan Kar/Zarar	0	0
Net Parasal Pozisyon Kar/Zararı	0	0
Sürdürülen Faaliyetler Vergi Öncesi Kar/Zarar	69	72
Sürdürülen Faaliyetler Vergi Karşılığı (±)	-14	-15
Sürdürülen Faaliyetler Dönem Net Kar/Zararı	55	57
Durdurulan Faaliyetler Vergi Öncesi Kar/Zarar	0	0
Durdurulan Faaliyetler Vergi Karşılığı (±)	0	0
Durdurulan Faaliyetler Dönem Net Kar/Zararı	0	0
Net Dönem Karı / Zararı	55	57

* Gelir-gider tablosuna ait dipnotlardan alınmıştır.

Rasyolar

(%)

	Eylül 2009	Eylül 2008
Sermaye Yeterliliği		
Özkaynaklar / (Kredi + Piyasa + Operasyonel Riske Esas Tutar)	51.1	60.7
Özkaynaklar / Toplam Aktifler	79.3	80.8
(Özkaynaklar - Duran Aktifler) / Toplam Aktifler	71.0	71.7
Net Bilanço Pozisyonu / Özkaynaklar	-0.3	0.3
(Net Bilanço Pozisyonu + Net Nazım Hesap Pozisyonu) / Özkaynaklar	-0.3	0.3
Bilanço Yapısı		
TP Aktifler / Toplam Aktifler	86.9	88.3
TP Pasifler / Toplam Pasifler	86.7	88.3
YP Aktifler / YP Pasifler	98.0	99.6
TP Mevduat / Toplam Mevduat	40.2	42.2
TP Krediler ve Alacaklar / Toplam Krediler ve Alacaklar	100.0	93.1
Toplam Mevduat / Toplam Aktifler	4.0	4.3
Alınan Krediler / Toplam Aktifler	0.0	0.0
Aktif Kalitesi		
Finansal Varlıklar (net) / Toplam Aktifler	45.2	1.2
Toplam Krediler ve Alacaklar / Toplam Aktifler	1.5	2.0
Toplam Krediler ve Alacaklar / Toplam Mevduat	37.7	46.4
Takipteki Krediler (brüt) / Toplam Krediler ve Alacaklar	598.1	477.6
Takipteki Krediler (net) / Toplam Krediler ve Alacaklar	92.6	74.7
Özel Karşılıklar / Takipteki Krediler	84.5	84.4
Duran Aktifler / Toplam Aktifler	8.3	9.1
Tüketici Kredileri / Toplam Krediler ve Alacaklar	7.1	3.1
Likidite		
Likit Aktifler / Toplam Aktifler	85.4	73.8
Likit Aktifler / Kısa Vadeli Yükümlülükler	801.3	702.8
TP Likit Aktifler / Toplam Aktifler	73.1	63.3
Karlılık		
Net Dönem Karı (Zararı) / Toplam Aktifler	6.9	7.3
Net Dönem Karı (Zararı) / Özkaynaklar	8.7	9.0
Sürdürülen Faaliyeler Vergi Öncesi Kar (Zararı) / Toplam Aktifler	8.6	9.2
Gelir-Gider Yapısı		
Özel Karşılıklar Sonrası Net Faiz Geliri / Toplam Aktifler	3.3	11.0
Özel Karşılıklar Sonrası Net Faiz Geliri / Toplam Faaliyet Gelirleri (Giderleri)	25.6	84.0
Faiz Dışı Gelirler (net) / Toplam Aktifler	9.0	1.7
Diğer Faaliyet Giderleri / Toplam Aktifler	3.2	3.3
Personel Giderleri / Diğer Faaliyet Giderleri	47.0	53.8
Faiz Dışı Gelirler (net) / Diğer Faaliyet Giderleri	283.4	51.7

Kar rakamlarını içeren rasyolar, yıl sonu verileri hariç, dönemsel olarak yorumlanmalıdır.

Yabancı Sermayeli Bankalar

Aktifler

(Milyon TL)

	Eylül 2009			%	Eylül 2008			%
	TP	YP	Toplam		TP	YP	Toplam	
Nakit Değerler ve Merkez Bankası	2,703	3,755	6,457	6.1	1,808	3,922	5,730	5.9
Gerçeğe Uygun D. Farkı K/Z Yan.FV (Net)	4,981	964	5,945	5.6	2,960	761	3,720	3.8
Alım Satım Amaçlı Finansal Varlıklar	3,071	962	4,032	3.8	2,751	737	3,488	3.6
Devlet Borçlanma Senetleri	2,615	543	3,158	3.0	1,849	396	2,245	2.3
Sermayede Payı Temsil Eden Menkul Değ.	0	0	0	0.0	0	0	0	0.0
Alım Satım Amaçlı Türev Finansal Varlıklar	443	413	856	0.8	900	328	1,228	1.3
Diğer Menkul Değerler	12	6	18	0.0	2	13	15	0.0
Gerçeğe Uyg.D.Farkı K/Z Yansı.O.Sın.FV	1,910	2	1,912	1.8	209	24	232	0.2
Devlet Borçlanma Senetleri	77	0	77	0.1	209	0	209	0.2
Sermayede Payı Temsil Eden Menkul Değ.	0	2	2	0.0	0	0	0	0.0
Krediler	1,833	0	1,833	1.7	0	0	0	0.0
Diğer Menkul Değerler	0	0	0	0.0	0	24	24	0.0
Bankalar	1,653	4,274	5,928	5.6	1,657	2,209	3,866	4.0
Para Piyasalarından Alacaklar	3,611	69	3,679	3.5	1,664	0	1,664	1.7
Bankalararası Para Piyasasından Alacaklar	3,559	0	3,559	3.4	1,595	0	1,595	1.6
İMKB Takasbank Piyasasından Alacaklar	52	0	52	0.0	69	0	69	0.1
Ters Repo İşlemlerinden Alacaklar	0	69	69	0.1	0	0	0	0.0
Satılmaya Hazır Finansal Varlıklar (Net)	12,730	1,427	14,158	13.4	10,167	1,197	11,364	11.7
Sermayede Payı Temsil Eden Menkul Değ.	19	2	21	0.0	17	1	18	0.0
Devlet Borçlanma Senetleri	12,630	1,185	13,815	13.1	10,038	1,191	11,230	11.5
Diğer Menkul Değerler	81	241	322	0.3	112	4	117	0.1
Krediler ve Alacaklar	51,616	10,245	61,862	58.4	53,361	11,790	65,152	66.8
Krediler ve Alacaklar	50,466	10,138	60,604	57.3	52,899	11,788	64,687	66.3
Bankanın Dahil Olduğu Risk Grubuna Kul. Kre.	151	166	318	0.3	93	146	239	0.2
Devlet Borçlanma Senetleri	0	0	0	0.0	0	0	0	0.0
Diğer	50,315	9,972	60,286	57.0	52,806	11,641	64,447	66.1
Takipteki Krediler	4,507	154	4,661	4.4	2,052	14	2,066	2.1
Özel Karşılıklar (-)	3,356	47	3,404	3.2	1,589	12	1,601	1.6
Factoring Alacakları	97	31	128	0.1	79	22	101	0.1
Vadeye Kadar Elde Tutulacak Yatırım.(Net)	1,778	369	2,147	2.0	1,136	290	1,426	1.5
Devlet Borçlanma Senetleri	1,778	260	2,038	1.9	1,135	226	1,362	1.4
Diğer Menkul Değerler	0	108	108	0.1	1	64	64	0.1
İştirakler (Net)	7	0	7	0.0	4	0	4	0.0
Özkaynak Yönt. Göre Muhasebeleştirilenler	0	0	0	0.0	0	0	0	0.0
Konsolide Edilmeyenler	7	0	7	0.0	4	0	4	0.0
Mali İştirakler	0	0	0	0.0	0	0	0	0.0
Mali Olmayan İştirakler	7	0	7	0.0	4	0	4	0.0
Bağlı Ortaklıklar (Net)	784	241	1,025	1.0	727	428	1,155	1.2
Konsolide Edilmeyen Mali Ortaklıklar	769	241	1,010	1.0	718	428	1,146	1.2
Konsolide Edilmeyen Mali Olmayan Ortaklıklar	15	0	15	0.0	9	0	9	0.0
Birlikte Kontrol Edi. Ortaklık.(iş ort.)(Net)	1	0	1	0.0	0	0	0	0.0
Özkaynak Yönt. Göre Muhasebeleştirilenler	0	0	0	0.0	0	0	0	0.0
Konsolide Edilmeyenler	1	0	1	0.0	0	0	0	0.0
Mali Ortaklıklar	0	0	0	0.0	0	0	0	0.0
Mali Olmayan Ortaklıklar	1	0	1	0.0	0	0	0	0.0
Kiralama İşlemlerinden Alacaklar	0	0	0	0.0	0	0	0	0.0
Finansal Kiralama Alacakları	0	0	0	0.0	0	0	0	0.0
Faaliyet Kiralaması Alacakları	0	0	0	0.0	0	0	0	0.0
Diğer	0	0	0	0.0	0	0	0	0.0
Kazanılmamış Gelirler (-)	0	0	0	0.0	0	0	0	0.0
Risken Korunma Amaçlı Türev FV	611	16	627	0.6	54	8	61	0.1
Gerçeğe Uygun Değer Risk. Korun. Amaçlılar	99	2	102	0.1	1	5	6	0.0
Nakit Akış Riskinden Korunma Amaçlılar	511	14	525	0.5	52	3	55	0.1
Yurtdışındaki Net Yat. Risk. Korun. Amaçlılar	0	0	0	0.0	0	0	0	0.0
Maddi Duran Varlıklar (Net)	1,201	0	1,201	1.1	1,280	0	1,280	1.3
Maddi Olmayan Duran Varlıklar (Net)	455	0	456	0.4	340	0	340	0.3
Şerefiye	83	0	83	0.1	84	0	84	0.1
Diğer	372	0	372	0.4	255	0	255	0.3
Yatırım Amaçlı Gayrimenkuller (Net)	10	0	10	0.0	9	0	9	0.0
Vergi Varlığı	296	0	296	0.3	195	0	195	0.2
Cari Vergi Varlığı	5	0	5	0.0	12	0	12	0.0
Ertelenmiş Vergi Varlığı	291	0	291	0.3	183	0	183	0.2
Satış Amaç. Elde Tut. ve Durdu. Faal. İliş. DV	32	0	32	0.0	21	12	33	0.0
Diğer Aktifler	1,368	520	1,888	1.8	714	707	1,421	1.5
Toplam Aktifler	83,933	21,911	105,844	100.0	76,176	21,345	97,521	100.0

Yabancı Sermayeli Bankalar

Eylül 2009

Pasifler

(Milyon TL)

	Eylül 2009			%	Eylül 2008			%
	TP	YP	Toplam		TP	YP	Toplam	
Mevduat	36,612	25,390	62,002	58.6	33,412	24,014	57,426	58.9
Bankanın Dah. olduğu Risk Grubunun Mevduatı	956	866	1,822	1.7	1,423	1,922	3,344	3.4
Diğer	35,656	24,524	60,180	56.9	31,989	22,093	54,082	55.5
Alım Satım Amaçlı Türev Finansal Borçlar	717	361	1,078	1.0	1,603	448	2,051	2.1
Alınan Krediler	3,546	12,851	16,397	15.5	4,482	11,936	16,418	16.8
Para Piyasalarına Borçlar	1,921	3	1,924	1.8	2,753	94	2,847	2.9
Bankalararası Para Piyasalarına Borçlar	0	3	3	0.0	52	0	52	0.1
İMKB Takasbank Piyasasından Borçlar	0	0	0	0.0	10	0	10	0.0
Repo İşlemlerinden Sağlanan Fonlar	1,921	0	1,921	1.8	2,691	94	2,785	2.9
İhraç Edilen Menkul Kıymetler (Net)	0	0	0	0.0	0	0	0	0.0
Bonolar	0	0	0	0.0	0	0	0	0.0
Varlığa Dayalı Menkul Kıymetler	0	0	0	0.0	0	0	0	0.0
Tahviller	0	0	0	0.0	0	0	0	0.0
Fonlar	0	0	0	0.0	0	0	0	0.0
Müstakriz Fonları	0	0	0	0.0	0	0	0	0.0
Diğer	0	0	0	0.0	0	0	0	0.0
Muhtelif Borçlar	1,574	490	2,064	1.9	1,532	212	1,744	1.8
Diğer Yabancı Kaynaklar	1,460	153	1,613	1.5	533	254	786	0.8
Factoring Borçları	0	0	0	0.0	0	0	0	0.0
Kiralama İşlemlerinden Borçlar	17	29	46	0.0	23	49	72	0.1
Finansal Kiralama Borçları	21	31	52	0.0	31	54	85	0.1
Faaliyet Kiralaması Borçları	0	0	0	0.0	0	0	0	0.0
Diğer	0	0	0	0.0	0	0	0	0.0
Ertelenmiş Finansal Kiralama Giderleri (-)	4	2	6	0.0	8	5	13	0.0
Risken Kor. Amaç. Türev Finan. Borçlar	1,002	59	1,062	1.0	104	33	136	0.1
Gerçeğe uygun Değer Risk.Korun.Amaçlılar	136	51	186	0.2	15	21	36	0.0
Nakit Akış Riskinden Korunma Amaçlılar	867	8	875	0.8	89	12	101	0.1
Yurtdışındaki Net Yat. Risk. Korun. Amaçlılar	0	0	0	0.0	0	0	0	0.0
Karşılıklar	1,357	92	1,449	1.4	1,195	40	1,235	1.3
Genel Karşılıklar	557	56	613	0.6	569	5	574	0.6
Yeniden Yapılanma Karşılığı	0	0	0	0.0	0	0	0	0.0
Çalışan Hakları Karşılığı	164	0	164	0.2	179	0	179	0.2
Sigorta Teknik Karşılıkları (Net)	0	0	0	0.0	0	0	0	0.0
Diğer Karşılıklar	636	36	672	0.6	448	35	483	0.5
Vergi Borcu	400	0	400	0.4	313	0	313	0.3
Cari Vergi Borcu	360	0	360	0.3	306	0	306	0.3
Ertelenmiş Vergi Borcu	40	0	40	0.0	6	0	6	0.0
Satış Amaç.El.Tut. ve Dur.Faal.İl.DV Borç.	0	0	0	0.0	2	183	185	0.2
Sermaye Benzeri Krediler	178	2,047	2,226	2.1	87	1,212	1,299	1.3
Özkaynaklar	15,558	27	15,585	14.7	13,043	-35	13,008	13.3
Ödenmiş Sermaye	7,169	0	7,169	6.8	6,597	0	6,597	6.8
Sermaye Yedekleri	1,388	27	1,415	1.3	1,124	-35	1,089	1.1
Hisse Senedi İhraç Primleri	99	0	99	0.1	99	0	99	0.1
Hisse Senedi İptal Kârları	0	0	0	0.0	0	0	0	0.0
Menkul Değerler Değerleme Farkları	412	34	445	0.4	-115	-34	-149	-0.2
Maddi Duran Varlıklar Yen. Değ. Farkları	27	0	27	0.0	13	0	13	0.0
Maddi Olmayan Dur. Var. Yen. Değ. Farkları	0	0	0	0.0	0	0	0	0.0
Yat. Amaçlı G.menkuller Yen. Değ. Farkları	0	0	0	0.0	0	0	0	0.0
İştir., Bağ. Ort.ve Bir. Kon. Edi. Ort. Bed. HS	1	0	1	0.0	1	0	1	0.0
Risken Korunma Fonları (Etkin Kısım)	-257	-6	-263	-0.2	20	-1	19	0.0
Sat.A.El.Tut.ve Dur.Faal.İl.DV Bir.Değ.Fark.	0	0	0	0.0	0	0	0	0.0
Diğer Sermaye Yedekleri	1,107	0	1,107	1.0	1,107	0	1,107	1.1
Kâr Yedekleri	5,026	0	5,026	4.7	4,071	0	4,071	4.2
Yasal Yedekler	487	0	487	0.5	415	0	415	0.4
Statü Yedekleri	0	0	0	0.0	0	0	0	0.0
Olağanüstü Yedekler	4,534	0	4,534	4.3	3,656	0	3,656	3.7
Diğer Kâr Yedekleri	5	0	5	0.0	0	0	0	0.0
Kâr veya Zarar	1,976	0	1,976	1.9	1,251	0	1,251	1.3
Geçmiş Yıllar Kâr ve Zararları	112	0	112	0.1	64	0	64	0.1
Dönem Net Kâr ve Zararı	1,863	0	1,863	1.8	1,187	0	1,187	1.2
Toplam Pasifler	64,342	41,502	105,844	100.0	59,082	38,439	97,521	100.0

Yabancı Sermayeli Bankalar

Bilanço Dışı Yükümlülükler

(Milyon TL)

	Eylül 2009			Eylül 2008		
	TP	YP	Toplam	TP	YP	Toplam
Garanti ve Kefaletler	7,237	14,968	22,205	7,474	17,362	24,836
Teminat Mektupları	7,214	8,181	15,395	7,415	7,819	15,234
Banka Kredileri	0	1,424	1,424	2	1,810	1,811
Akreditifler	3	3,932	3,935	0	5,419	5,419
Garanti Verilen Prefinansmanlar	0	0	0	0	0	0
Cirolar	0	0	0	0	0	0
Diğer Garanti ve Kefaletler	19	1,431	1,451	58	2,314	2,372
Taahhütler	35,085	14,720	49,804	44,288	7,296	51,585
Cayılamaz Taahhütler	33,753	13,709	47,461	25,239	6,327	31,566
Cayılabilir Taahhütler	1,332	1,011	2,343	19,049	970	20,019
Türev Finansal Araçlar	39,511	66,694	106,205	40,302	55,566	95,868
Riskten Korun. Amaç. Türev Finan. Araçlar	7,994	4,739	12,733	1,095	2,224	3,319
Alım Satım Amaçlı İşlemler	31,517	61,955	93,472	39,207	53,342	92,549
Emanet ve Rehinli Kıymetler	185,022	42,226	227,248	149,052	32,635	181,687
Emanet Kıymetler	64,853	5,161	70,015	63,324	3,971	67,295
Rehinli Kıymetler	82,333	27,797	110,131	58,857	21,309	80,166
Kabul Edilen Avaller ve Kefaletler	37,835	9,267	47,102	26,871	7,354	34,225
Toplam Bilanço Dışı Hesaplar	266,854	138,608	405,462	241,117	112,859	353,976

Gelir ve Gider Kalemleri

(Milyon TL)

	Eylül 2009	Eylül 2008
Faiz Gelirleri	10,519	10,057
Kredilerden Alınan Faizler	8,241	7,564
Zorunlu Karşılıklardan Alınan Faizler	75	124
Bankalardan Alınan Faizler	163	324
Para Piyasası İşlemlerinden Alınan Faizler	235	106
Menkul Değerlerden Alınan Faizler	1,714	1,863
Diğer Faiz Gelirleri	92	75
Faiz Giderleri	4,627	5,464
Mevduata Verilen Faizler	3,491	3,997
Kullanılan Kredilere Verilen Faizler	834	853
Para Piyasası İşlemlerine Verilen Faizler	146	397
İhraç Edilen Menkul Kıymetlere Verilen Faizler	0	0
Diğer Faiz Giderleri	157	217
Net Faiz Geliri/Gideri	5,892	4,593
Net Ücret ve Komisyon Gelirleri/Giderleri	1,323	1,150
Alınan Ücret ve Komisyonlar	1,574	1,412
Verilen Ücret ve Komisyonlar	251	262
Temettü Gelirleri	69	45
Ticari Kar/Zarar (Net)	-136	-290
Sermaye Piyasası İşlemleri Kâr/Zararı	895	-176
Türev Finansal İşlemlerden Kar/Zarar	-1,639	0
Kambiyo İşlemleri Kâr/Zararı	608	-115
Diğer Faaliyet Gelirleri	515	473
Faaliyet Gelirleri/Giderleri Toplamı	7,663	5,971
Kredi ve Diğer Alacaklar Değer Düşüş Karşılığı (-)	1,930	943
Kredi ve Diğer Alacaklara İlişkin Özel Karşılıklar (bilgi için)*	1,590	590
Genel Karşılık Giderleri (bilgi için)*	71	146
Diğer Faaliyet Giderleri (-)	3,631	3,451
Personel Giderleri (bilgi için)*	1,712	1,681
Net Faaliyet Karı/Zararı	2,102	1,576
Birleşme İşlemi Sonra. Gelir Ola. Kaydedilen Fazlalık Tutarı	0	0
Özkaynak Yöntemi Uygulanan Ortaklıklardan Kar/Zarar	0	0
Net Parasal Pozisyon Kar/Zararı	0	0
Sürdürülen Faaliyetler Vergi Öncesi Kar/Zarar	2,102	1,576
Sürdürülen Faaliyetler Vergi Karşılığı (±)	-422	-386
Sürdürülen Faaliyetler Dönem Net Kar/Zararı	1,680	1,190
Durdurulan Faaliyetler Vergi Öncesi Kar/Zarar	197	-3
Durdurulan Faaliyetler Vergi Karşılığı (±)	-13	0
Durdurulan Faaliyetler Dönem Net Kar/Zararı	183	-3
Net Dönem Karı / Zararı	1,863	1,187

* Gelir-gider tablosuna ait dipnotlardan alınmıştır.

Rasyolar

(%)

	Eylül 2009	Eylül 2008
Sermaye Yeterliliği		
Özkaynaklar / (Kredi + Piyasa + Operasyonel Riske Esas Tutar)	18.6	15.1
Özkaynaklar / Toplam Aktifler	14.7	13.3
(Özkaynaklar - Duran Aktifler) / Toplam Aktifler	11.0	10.0
Net Bilanço Pozisyonu / Özkaynaklar	-87.3	-72.8
(Net Bilanço Pozisyonu + Net Nazım Hesap Pozisyonu) / Özkaynaklar	-1.8	-1.2
Bilanço Yapısı		
TP Aktifler / Toplam Aktifler	79.3	78.1
TP Pasifler / Toplam Pasifler	60.8	60.6
YP Aktifler / YP Pasifler	52.8	55.5
TP Mevduat / Toplam Mevduat	59.0	58.2
TP Krediler ve Alacaklar / Toplam Krediler ve Alacaklar	83.4	81.9
Toplam Mevduat / Toplam Aktifler	58.6	58.9
Alınan Krediler / Toplam Aktifler	15.5	16.8
Aktif Kalitesi		
Finansal Varlıklar (net) / Toplam Aktifler	21.6	17.0
Toplam Krediler ve Alacaklar / Toplam Aktifler	58.4	66.8
Toplam Krediler ve Alacaklar / Toplam Mevduat	99.8	113.5
Takipteki Krediler (brüt) / Toplam Krediler ve Alacaklar	7.5	3.2
Takipteki Krediler (net) / Toplam Krediler ve Alacaklar	2.0	0.7
Özel Karşılıklar / Takipteki Krediler	73.0	77.5
Duran Aktifler / Toplam Aktifler	3.8	3.4
Tüketici Kredileri / Toplam Krediler ve Alacaklar	46.0	41.2
Likidite		
Likit Aktifler / Toplam Aktifler	34.2	27.0
Likit Aktifler / Kısa Vadeli Yükümlülükler	61.6	46.3
TP Likit Aktifler / Toplam Aktifler	24.3	18.7
Karlılık		
Net Dönem Karı (Zararı) / Toplam Aktifler	1.8	1.2
Net Dönem Karı (Zararı) / Özkaynaklar	12.0	9.1
Sürdürülen Faaliyeler Vergi Öncesi Kar (Zararı) / Toplam Aktifler	2.0	1.6
Gelir-Gider Yapısı		
Özel Karşılıklar Sonrası Net Faiz Geliri / Toplam Aktifler	4.1	4.1
Özel Karşılıklar Sonrası Net Faiz Geliri / Toplam Faaliyet Gelirleri (Giderleri)	56.1	67.0
Faiz Dışı Gelirler (net) / Toplam Aktifler	1.7	1.4
Diğer Faaliyet Giderleri / Toplam Aktifler	3.4	3.5
Personel Giderleri / Diğer Faaliyet Giderleri	47.2	48.7
Faiz Dışı Gelirler (net) / Diğer Faaliyet Giderleri	48.8	39.9

Kar rakamlarını içeren rasyolar, yıl sonu verileri hariç, dönemsel olarak yorumlanmalıdır.

Kalkınma ve Yatırım Bankaları

Aktifler

(Milyon TL)

	Eylül 2009			%	Eylül 2008			%
	TP	YP	Toplam		TP	YP	Toplam	
Nakit Değerler ve Merkez Bankası	239	107	347	1.3	58	127	185	0.9
Gerçeğe Uygun D. Farkı K/Z Yan.FV (Net)	335	18	353	1.4	379	21	400	1.9
Alım Satım Amaçlı Finansal Varlıklar	335	18	353	1.4	267	21	288	1.3
Devlet Borçlanma Senetleri	295	3	298	1.2	229	8	237	1.1
Sermayede Payı Temsil Eden Menkul Değ.	0	0	0	0.0	0	0	0	0.0
Alım Satım Amaçlı Türev Finansal Varlıklar	39	15	54	0.2	37	13	50	0.2
Diğer Menkul Değerler	1	0	1	0.0	1	0	1	0.0
Gerçeğe Uyg.D.Farkı K/Z Yansı.O.Sın.FV	0	0	0	0.0	113	0	113	0.5
Devlet Borçlanma Senetleri	0	0	0	0.0	113	0	113	0.5
Sermayede Payı Temsil Eden Menkul Değ.	0	0	0	0.0	0	0	0	0.0
Krediler	0	0	0	0.0	0	0	0	0.0
Diğer Menkul Değerler	0	0	0	0.0	0	0	0	0.0
Bankalar	2,196	296	2,492	9.7	1,828	519	2,348	11.0
Para Piyasalarından Alacaklar	1,968	0	1,968	7.6	2,079	0	2,079	9.7
Bankalararası Para Piyasasından Alacaklar	1,955	0	1,955	7.6	2,071	0	2,071	9.7
İMKB Takasbank Piyasasından Alacaklar	5	0	5	0.0	0	0	0	0.0
Ters Repo İşlemlerinden Alacaklar	7	0	7	0.0	9	0	9	0.0
Satılmaya Hazır Finansal Varlıklar (Net)	2,000	507	2,507	9.7	1,292	370	1,662	7.8
Sermayede Payı Temsil Eden Menkul Değ.	45	13	57	0.2	30	3	33	0.2
Devlet Borçlanma Senetleri	1,925	340	2,266	8.8	1,235	320	1,555	7.3
Diğer Menkul Değerler	29	155	184	0.7	28	47	75	0.4
Krediler ve Alacaklar	10,383	6,060	16,443	63.8	9,514	3,799	13,313	62.4
Krediler ve Alacaklar	10,306	6,060	16,366	63.5	9,491	3,799	13,290	62.3
Bankanın Dahil Olduğu Risk Grubuna Kul. Kre.	338	123	461	1.8	156	94	250	1.2
Devlet Borçlanma Senetleri	0	0	0	0.0	0	0	0	0.0
Diğer	9,968	5,936	15,904	61.8	9,334	3,705	13,040	61.1
Takipteki Krediler	265	6	271	1.1	181	8	189	0.9
Özel Karşılıklar (-)	188	6	194	0.8	158	8	166	0.8
Factoring Alacakları	1	0	1	0.0	3	0	3	0.0
Vadeye Kadar Elde Tutulacak Yatırım.(Net)	484	62	546	2.1	259	54	313	1.5
Devlet Borçlanma Senetleri	484	49	533	2.1	259	46	305	1.4
Diğer Menkul Değerler	0	13	13	0.0	0	8	8	0.0
İştirakler (Net)	113	1	114	0.4	74	9	83	0.4
Özkaynak Yönt. Göre Muhasebeleştirilenler	0	0	0	0.0	0	0	0	0.0
Konsolide Edilmeyenler	113	1	114	0.4	74	9	83	0.4
Mali İştirakler	100	1	101	0.4	60	0	60	0.3
Mali Olmayan İştirakler	13	0	13	0.1	14	9	23	0.1
Bağlı Ortaklıklar (Net)	195	121	316	1.2	167	94	260	1.2
Konsolide Edilmeyen Mali Ortaklıklar	178	113	291	1.1	160	87	247	1.2
Konsolide Edilmeyen Mali Olmayan Ortaklıklar	17	8	24	0.1	7	7	13	0.1
Birlikte Kontrol Edi. Ortaklık.(iş ort.)(Net)	0	0	0	0.0	0	0	0	0.0
Özkaynak Yönt. Göre Muhasebeleştirilenler	0	0	0	0.0	0	0	0	0.0
Konsolide Edilmeyenler	0	0	0	0.0	0	0	0	0.0
Mali Ortaklıklar	0	0	0	0.0	0	0	0	0.0
Mali Olmayan Ortaklıklar	0	0	0	0.0	0	0	0	0.0
Kiralama İşlemlerinden Alacaklar	1	178	179	0.7	2	223	225	1.1
Finansal Kiralama Alacakları	1	189	189	0.7	2	251	253	1.2
Faaliyet Kiralaması Alacakları	0	0	0	0.0	0	0	0	0.0
Diğer	0	0	0	0.0	0	0	0	0.0
Kazanılmamış Gelirler (-)	0	10	10	0.0	0	28	29	0.1
Risken Korunma Amaçlı Türev FV	0	0	0	0.0	0	0	0	0.0
Gerçeğe Uygun Değer Risk. Korun. Amaçlılar	0	0	0	0.0	0	0	0	0.0
Nakit Akış Riskinden Korunma Amaçlılar	0	0	0	0.0	0	0	0	0.0
Yurtdışındaki Net Yat. Risk. Korun. Amaçlılar	0	0	0	0.0	0	0	0	0.0
Maddi Duran Varlıklar (Net)	220	0	220	0.9	206	0	206	1.0
Maddi Olmayan Duran Varlıklar (Net)	13	0	13	0.0	8	0	8	0.0
Şerefiye	0	0	0	0.0	0	0	0	0.0
Diğer	13	0	13	0.0	7	0	7	0.0
Yatırım Amaçlı Gayrimenkuller (Net)	10	0	10	0.0	0	0	0	0.0
Vergi Varlığı	94	0	94	0.4	83	0	83	0.4
Cari Vergi Varlığı	55	0	55	0.2	52	0	52	0.2
Ertelenmiş Vergi Varlığı	39	0	39	0.2	31	0	31	0.1
Satış Amaç. Elde Tut. ve Durdu. Faal. İliş. DV	2	0	2	0.0	4	0	4	0.0
Diğer Aktifler	48	101	149	0.6	87	87	174	0.8
Toplam Aktifler	18,302	7,452	25,754	100.0	16,046	5,301	21,347	100.0

Pasifler

(Milyon TL)

	Eylül 2009			%	Eylül 2008			%
	TP	YP	Toplam		TP	YP	Toplam	
Mevduat	0	0	0	0.0	0	0	0	0.0
Bankanın Dah. olduğu Risk Grubunun Mevduatı	0	0	0	0.0	0	0	0	0.0
Diğer	0	0	0	0.0	0	0	0	0.0
Alım Satım Amaçlı Türev Finansal Borçlar	29	8	37	0.1	63	13	76	0.4
Alınan Krediler	327	7,571	7,898	30.7	327	5,787	6,114	28.6
Para Piyasalarına Borçlar	1,204	53	1,256	4.9	655	58	713	3.3
Bankalararası Para Piyasalarına Borçlar	0	0	0	0.0	0	0	0	0.0
İMKB Takasbank Piyasasından Borçlar	0	0	0	0.0	0	0	0	0.0
Repo İşlemlerinden Sağlanan Fonlar	1,204	53	1,256	4.9	655	58	713	3.3
İhraç Edilen Menkul Kıymetler (Net)	54	0	54	0.2	0	0	0	0.0
Bonolar	3	0	3	0.0	0	0	0	0.0
Varlığa Dayalı Menkul Kıymetler	0	0	0	0.0	0	0	0	0.0
Tahviller	50	0	50	0.2	0	0	0	0.0
Fonlar	1,550	166	1,716	6.7	218	84	302	1.4
Müstakriz Fonları	47	166	213	0.8	83	84	167	0.8
Diğer	1,503	0	1,503	5.8	135	0	135	0.6
Muhtelif Borçlar	1,152	80	1,232	4.8	2,759	31	2,791	13.1
Diğer Yabancı Kaynaklar	554	304	858	3.3	470	226	697	3.3
Faktoring Borçları	0	0	0	0.0	0	0	0	0.0
Kiralama İşlemlerinden Borçlar	0	0	0	0.0	0	1	1	0.0
Finansal Kiralama Borçları	0	0	0	0.0	0	1	2	0.0
Faaliyet Kiralaması Borçları	0	0	0	0.0	0	0	0	0.0
Diğer	0	0	0	0.0	0	0	0	0.0
Ertelenmiş Finansal Kiralama Giderleri (-)	0	0	0	0.0	0	0	0	0.0
Riskten Kor. Amaç. Türev Finan. Borçlar	0	0	0	0.0	0	0	0	0.0
Gerçeğe uygun Değer Risk.Korun.Amaçlılar	0	0	0	0.0	0	0	0	0.0
Nakit Akış Riskinden Korunma Amaçlılar	0	0	0	0.0	0	0	0	0.0
Yurtdışındaki Net Yat. Risk. Korun. Amaçlılar	0	0	0	0.0	0	0	0	0.0
Karşılıklar	270	0	270	1.0	185	0	185	0.9
Genel Karşılıklar	89	0	89	0.3	64	0	64	0.3
Yeniden Yapılanma Karşılığı	0	0	0	0.0	0	0	0	0.0
Çalışan Hakları Karşılığı	65	0	65	0.3	59	0	59	0.3
Sigorta Teknik Karşılıkları (Net)	0	0	0	0.0	0	0	0	0.0
Diğer Karşılıklar	116	0	116	0.5	62	0	62	0.3
Vergi Borcu	129	0	129	0.5	108	0	108	0.5
Cari Vergi Borcu	127	0	127	0.5	107	0	107	0.5
Ertelenmiş Vergi Borcu	2	0	2	0.0	0	0	0	0.0
Satış Amaç.El.Tut. ve Dur.Faal.İl.DV Borç.	0	0	0	0.0	0	0	0	0.0
Sermaye Benzeri Krediler	0	300	300	1.2	0	273	273	1.3
Özkaynaklar	11,995	10	12,005	46.6	10,105	-17	10,088	47.3
Ödenmiş Sermaye	7,746	0	7,746	30.1	5,903	0	5,903	27.7
Sermaye Yedekleri	2,062	10	2,073	8.0	2,123	-17	2,105	9.9
Hisse Senedi İhraç Primleri	22	0	22	0.1	22	0	22	0.1
Hisse Senedi İptal Kârları	0	0	0	0.0	0	0	0	0.0
Menkul Değerler Değerleme Farkları	60	10	70	0.3	-35	-15	-50	-0.2
Maddi Duran Varlıklar Yen. Değ. Farkları	33	0	33	0.1	31	0	31	0.1
Maddi Olmayan Dur. Var. Yen. Değ. Farkları	0	0	0	0.0	0	0	0	0.0
Yat. Amaçlı G.menkuller Yen. Değ. Farkları	0	0	0	0.0	0	0	0	0.0
İştir., Bağ. Ort.ve Bir. Kon. Edi. Ort. Bed. HS	0	0	0	0.0	0	0	0	0.0
Riskten Korunma Fonları (Etkin Kısım)	0	0	0	0.0	0	-2	-2	0.0
Sat.A.El.Tut.ve Dur.Faal.İl.DV Bir.Değ.Fark.	0	0	0	0.0	0	0	0	0.0
Diğer Sermaye Yedekleri	1,947	0	1,947	7.6	2,104	0	2,104	9.9
Kâr Yedekleri	1,471	0	1,471	5.7	1,474	0	1,474	6.9
Yasal Yedekler	574	0	574	2.2	501	0	501	2.3
Statü Yedekleri	28	0	28	0.1	23	0	23	0.1
Olağanüstü Yedekler	840	0	840	3.3	922	0	922	4.3
Diğer Kâr Yedekleri	29	0	29	0.1	29	0	29	0.1
Kâr veya Zarar	715	0	715	2.8	606	0	606	2.8
Geçmiş Yıllar Kâr ve Zararları	-120	0	-120	-0.5	-87	0	-87	-0.4
Dönem Net Kâr ve Zararı	836	0	836	3.2	692	0	692	3.2
Toplam Pasifler	17,263	8,491	25,754	100.0	14,891	6,457	21,347	100.0

Kalkınma ve Yatırım Bankaları

Bilanço Dışı Yükümlülükler

(Milyon TL)

	Eylül 2009			Eylül 2008		
	TP	YP	Toplam	TP	YP	Toplam
Garanti ve Kefaletler	3,470	2,801	6,271	2,015	2,011	4,026
Teminat Mektupları	2,065	1,074	3,139	960	900	1,860
Banka Kredileri	0	15	15	3	22	25
Akreditifler	0	489	489	0	575	575
Garanti Verilen Prefinansmanlar	0	0	0	0	0	0
Cirolar	0	658	658	0	0	0
Diğer Garanti ve Kefaletler	1,405	566	1,971	1,052	514	1,566
Taahhütler	2,218	1,743	3,961	398	840	1,237
Cayılamaz Taahhütler	2,006	1,013	3,019	14	600	615
Cayılabilir Taahhütler	212	730	942	383	239	622
Türev Finansal Araçlar	1,527	4,860	6,387	1,716	3,149	4,865
Riskten Korun. Amaç. Türev Finan. Araçlar	0	0	0	0	0	0
Alım Satım Amaçlı İşlemler	1,527	4,860	6,387	1,716	3,149	4,865
Emanet ve Rehinli Kıymetler	5,170,759	19,133	5,189,892	4,923,297	12,959	4,936,257
Emanet Kıymetler	5,161,703	375	5,162,078	4,915,818	276	4,916,095
Rehinli Kıymetler	8,211	18,418	26,629	6,671	12,401	19,071
Kabul Edilen Avaller ve Kefaletler	845	340	1,185	808	282	1,091
Toplam Bilanço Dışı Hesaplar	5,177,973	28,538	5,206,511	4,927,425	18,959	4,946,385

Gelir ve Gider Kalemleri

(Milyon TL)

	Eylül 2009	Eylül 2008
Faiz Gelirleri	1,492	1,398
Kredilerden Alınan Faizler	1,001	853
Zorunlu Karşılıklardan Alınan Faizler	3	7
Bankalardan Alınan Faizler	89	121
Para Piyasası İşlemlerinden Alınan Faizler	86	111
Menkul Değerlerden Alınan Faizler	302	290
Diğer Faiz Gelirleri	11	16
Faiz Giderleri	335	316
Mevduata Verilen Faizler	0	0
Kullanılan Kredilere Verilen Faizler	245	220
Para Piyasası İşlemlerine Verilen Faizler	75	77
İhraç Edilen Menkul Kıymetlere Verilen Faizler	0	0
Diğer Faiz Giderleri	13	18
Net Faiz Geliri/Gideri	1,157	1,082
Net Ücret ve Komisyon Gelirleri/Giderleri	80	35
Alınan Ücret ve Komisyonlar	92	43
Verilen Ücret ve Komisyonlar	12	7
Temettü Gelirleri	30	33
Ticari Kar/Zarar (Net)	50	-10
Sermaye Piyasası İşlemleri Kâr/Zararı	10	-77
Türev Finansal İşlemlerden Kar/Zarar	54	0
Kambiyo İşlemleri Kâr/Zararı	-14	67
Diğer Faaliyet Gelirleri	119	91
Faaliyet Gelirleri/Giderleri Toplamı	1,436	1,232
Kredi ve Diğer Alacaklar Değer Düşüş Karşılığı (-)	106	89
Kredi ve Diğer Alacaklara İlişkin Özel Karşılıklar (bilgi için)*	20	29
Genel Karşılık Giderleri (bilgi için)*	14	15
Diğer Faaliyet Giderleri (-)	365	345
Personel Giderleri (bilgi için)*	216	212
Net Faaliyet Karı/Zararı	965	798
Birleşme İşlemi Sonra. Gelir Ola. Kaydedilen Fazlalık Tutarı	0	0
Özkaynak Yöntemi Uygulanan Ortaklıklardan Kar/Zarar	0	0
Net Parasal Pozisyon Kar/Zararı	0	0
Sürdürülen Faaliyetler Vergi Öncesi Kar/Zarar	965	798
Sürdürülen Faaliyetler Vergi Karşılığı (±)	-128	-106
Sürdürülen Faaliyetler Dönem Net Kar/Zararı	837	693
Durdurulan Faaliyetler Vergi Öncesi Kar/Zarar	0	0
Durdurulan Faaliyetler Vergi Karşılığı (±)	-1	0
Durdurulan Faaliyetler Dönem Net Kar/Zararı	-1	0
Net Dönem Karı / Zararı	836	692

* Gelir-gider tablosuna ait dipnotlardan alınmıştır.

Rasyolar

(%)

	Eylül 2009	Eylül 2008
Sermaye Yeterliliği		
Özkaynaklar / (Kredi + Piyasa + Operasyonel Riske Esas Tutar)	58.4	61.3
Özkaynaklar / Toplam Aktifler	46.6	47.3
(Özkaynaklar - Duran Aktifler) / Toplam Aktifler	43.7	44.5
Net Bilanço Pozisyonu / Özkaynaklar	4.7	1.0
(Net Bilanço Pozisyonu + Net Nazım Hesap Pozisyonu) / Özkaynaklar	0.7	12.6
Bilanço Yapısı		
TP Aktifler / Toplam Aktifler	71.1	75.2
TP Pasifler / Toplam Pasifler	67.0	69.8
YP Aktifler / YP Pasifler	87.8	82.1
TP Mevduat / Toplam Mevduat	-	-
TP Krediler ve Alacaklar / Toplam Krediler ve Alacaklar	63.1	71.5
Toplam Mevduat / Toplam Aktifler	0.0	0.0
Alınan Krediler / Toplam Aktifler	30.7	28.6
Aktif Kalitesi		
Finansal Varlıklar (net) / Toplam Aktifler	13.2	11.1
Toplam Krediler ve Alacaklar / Toplam Aktifler	63.8	62.4
Toplam Krediler ve Alacaklar / Toplam Mevduat	-	-
Takipteki Krediler (brüt) / Toplam Krediler ve Alacaklar	1.6	1.4
Takipteki Krediler (net) / Toplam Krediler ve Alacaklar	0.5	0.2
Özel Karşılıklar / Takipteki Krediler	71.5	87.9
Duran Aktifler / Toplam Aktifler	2.9	2.7
Tüketici Kredileri / Toplam Krediler ve Alacaklar	1.7	2.1
Likidite		
Likit Aktifler / Toplam Aktifler	29.8	31.3
Likit Aktifler / Kısa Vadeli Yükümlülükler	168.6	165.6
TP Likit Aktifler / Toplam Aktifler	26.2	26.4
Karlılık		
Net Dönem Karı (Zararı) / Toplam Aktifler	3.2	3.2
Net Dönem Karı (Zararı) / Özkaynaklar	7.0	6.9
Sürdürülen Faaliyeler Vergi Öncesi Kar (Zararı) / Toplam Aktifler	3.7	3.7
Gelir-Gider Yapısı		
Özel Karşılıklar Sonrası Net Faiz Geliri / Toplam Aktifler	4.4	4.9
Özel Karşılıklar Sonrası Net Faiz Geliri / Toplam Faaliyet Gelirleri (Giderleri)	79.2	85.4
Faiz Dışı Gelirler (net) / Toplam Aktifler	1.1	0.7
Diğer Faaliyet Giderleri / Toplam Aktifler	1.4	1.6
Personel Giderleri / Diğer Faaliyet Giderleri	59.0	61.4
Faiz Dışı Gelirler (net) / Diğer Faaliyet Giderleri	76.3	43.4

Kar rakamlarını içeren rasyolar, yıl sonu verileri hariç, dönemsel olarak yorumlanmalıdır.

ABN AMRO Bank N.V.

Aktifler

(Milyon TL)

	Eylül 2009			%	Eylül 2008			%
	TP	YP	Toplam		TP	YP	Toplam	
Nakit Değerler ve Merkez Bankası	28	40	68	5.6	11	30	41	3.3
Gerçeğe Uygun D. Farkı K/Z Yan.FV (Net)	272	59	331	27.5	82	24	106	8.5
Alım Satım Amaçlı Finansal Varlıklar	272	59	331	27.5	82	24	106	8.5
Devlet Borçlanma Senetleri	272	0	272	22.5	82	0	82	6.6
Sermayede Payı Temsil Eden Menkul Değ.	0	0	0	0.0	0	0	0	0.0
Alım Satım Amaçlı Türev Finansal Varlıklar	0	59	59	4.9	0	24	24	1.9
Diğer Menkul Değerler	0	0	0	0.0	0	0	0	0.0
Gerçeğe Uyg.D.Farkı K/Z Yansı.O.Sın.FV	0	0	0	0.0	0	0	0	0.0
Devlet Borçlanma Senetleri	0	0	0	0.0	0	0	0	0.0
Sermayede Payı Temsil Eden Menkul Değ.	0	0	0	0.0	0	0	0	0.0
Krediler	0	0	0	0.0	0	0	0	0.0
Diğer Menkul Değerler	0	0	0	0.0	0	0	0	0.0
Bankalar	6	24	30	2.5	79	49	128	10.3
Para Piyasalarından Alacaklar	470	0	470	39.0	30	0	30	2.4
Bankalararası Para Piyasasından Alacaklar	470	0	470	39.0	30	0	30	2.4
İMKB Takasbank Piyasasından Alacaklar	0	0	0	0.0	0	0	0	0.0
Ters Repo İşlemlerinden Alacaklar	0	0	0	0.0	0	0	0	0.0
Satılmaya Hazır Finansal Varlıklar (Net)	102	0	102	8.5	356	0	356	28.5
Sermayede Payı Temsil Eden Menkul Değ.	0	0	0	0.0	0	0	0	0.0
Devlet Borçlanma Senetleri	102	0	102	8.5	356	0	356	28.5
Diğer Menkul Değerler	0	0	0	0.0	0	0	0	0.0
Krediler ve Alacaklar	100	67	167	13.9	433	114	548	43.9
Krediler ve Alacaklar	97	67	164	13.6	431	114	546	43.7
Bankanın Dahil Olduğu Risk Grubuna Kul. Kre.	1	0	1	0.1	0	0	0	0.0
Devlet Borçlanma Senetleri	0	0	0	0.0	0	0	0	0.0
Diğer	96	67	163	13.5	431	114	546	43.7
Takipteki Krediler	30	0	30	2.5	19	0	19	1.5
Özel Karşılıklar (-)	27	0	27	2.2	16	0	16	1.3
Factoring Alacakları	0	0	0	0.0	0	0	0	0.0
Vadeye Kadar Elde Tutulacak Yatırım.(Net)	0	0	0	0.0	0	0	0	0.0
Devlet Borçlanma Senetleri	0	0	0	0.0	0	0	0	0.0
Diğer Menkul Değerler	0	0	0	0.0	0	0	0	0.0
İştirakler (Net)	0	0	0	0.0	0	0	0	0.0
Özkaynak Yönt. Göre Muhasebeleştirilenler	0	0	0	0.0	0	0	0	0.0
Konsolide Edilmeyenler	0	0	0	0.0	0	0	0	0.0
Mali İştirakler	0	0	0	0.0	0	0	0	0.0
Mali Olmayan İştirakler	0	0	0	0.0	0	0	0	0.0
Bağlı Ortaklıklar (Net)	0	0	0	0.0	0	0	0	0.0
Konsolide Edilmeyen Mali Ortaklıklar	0	0	0	0.0	0	0	0	0.0
Konsolide Edilmeyen Mali Olmayan Ortaklıklar	0	0	0	0.0	0	0	0	0.0
Birlikte Kontrol Edi. Ortaklık.(iş ort.)(Net)	0	0	0	0.0	0	0	0	0.0
Özkaynak Yönt. Göre Muhasebeleştirilenler	0	0	0	0.0	0	0	0	0.0
Konsolide Edilmeyenler	0	0	0	0.0	0	0	0	0.0
Mali Ortaklıklar	0	0	0	0.0	0	0	0	0.0
Mali Olmayan Ortaklıklar	0	0	0	0.0	0	0	0	0.0
Kiralama İşlemlerinden Alacaklar	0	0	0	0.0	0	0	0	0.0
Finansal Kiralama Alacakları	0	0	0	0.0	0	0	0	0.0
Faaliyet Kiralaması Alacakları	0	0	0	0.0	0	0	0	0.0
Diğer	0	0	0	0.0	0	0	0	0.0
Kazanılmamış Gelirler (-)	0	0	0	0.0	0	0	0	0.0
Risken Korunma Amaçlı Türev FV	0	0	0	0.0	0	0	0	0.0
Gerçeğe Uygun Değer Risk. Korun. Amaçlılar	0	0	0	0.0	0	0	0	0.0
Nakit Akış Riskinden Korunma Amaçlılar	0	0	0	0.0	0	0	0	0.0
Yurtdışındaki Net Yat. Risk. Korun. Amaçlılar	0	0	0	0.0	0	0	0	0.0
Maddi Duran Varlıklar (Net)	23	0	23	1.9	22	0	22	1.8
Maddi Olmayan Duran Varlıklar (Net)	1	0	1	0.0	0	0	0	0.0
Şerefiye	0	0	0	0.0	0	0	0	0.0
Diğer	1	0	1	0.0	0	0	0	0.0
Yatırım Amaçlı Gayrimenkuller (Net)	10	0	10	0.8	9	0	9	0.7
Vergi Varlığı	0	0	0	0.0	5	0	5	0.4
Cari Vergi Varlığı	0	0	0	0.0	0	0	0	0.0
Ertelenmiş Vergi Varlığı	0	0	0	0.0	5	0	5	0.4
Satış Amaç. Elde Tut. ve Durdu. Faal. İliş. DV	0	0	0	0.0	0	0	0	0.0
Diğer Aktifler	4	0	4	0.3	3	0	3	0.3
Toplam Aktifler	1,015	190	1,206	100.0	1,032	217	1,249	100.0

Pasifler

(Milyon TL)

	Eylül 2009			%	Eylül 2008			%
	TP	YP	Toplam		TP	YP	Toplam	
Mevduat	221	515	736	61.0	342	234	576	46.1
Bankanın Dah. olduğu Risk Grubunun Mevduatı	2	0	2	0.2	4	6	10	0.8
Diğer	219	515	734	60.8	338	229	566	45.3
Alım Satım Amaçlı Türev Finansal Borçlar	0	40	40	3.4	0	38	38	3.1
Alınan Krediler	27	0	27	2.2	85	0	85	6.8
Para Piyasalarına Borçlar	0	0	0	0.0	182	0	182	14.6
Bankalararası Para Piyasalarına Borçlar	0	0	0	0.0	0	0	0	0.0
İMKB Takasbank Piyasasından Borçlar	0	0	0	0.0	0	0	0	0.0
Repo İşlemlerinden Sağlanan Fonlar	0	0	0	0.0	182	0	182	14.6
İhraç Edilen Menkul Kıymetler (Net)	0	0	0	0.0	0	0	0	0.0
Bonolar	0	0	0	0.0	0	0	0	0.0
Varlığa Dayalı Menkul Kıymetler	0	0	0	0.0	0	0	0	0.0
Tahviller	0	0	0	0.0	0	0	0	0.0
Fonlar	0	0	0	0.0	0	0	0	0.0
Müstakriz Fonları	0	0	0	0.0	0	0	0	0.0
Diğer	0	0	0	0.0	0	0	0	0.0
Muhtelif Borçlar	15	1	16	1.3	93	0	94	7.5
Diğer Yabancı Kaynaklar	2	10	12	1.0	2	6	7	0.6
Faktoring Borçları	0	0	0	0.0	0	0	0	0.0
Kiralama İşlemlerinden Borçlar	0	1	1	0.1	0	1	1	0.1
Finansal Kiralama Borçları	0	1	1	0.1	0	1	1	0.1
Faaliyet Kiralaması Borçları	0	0	0	0.0	0	0	0	0.0
Diğer	0	0	0	0.0	0	0	0	0.0
Ertelenmiş Finansal Kiralama Giderleri (-)	0	0	0	0.0	0	0	0	0.0
Riskten Kor. Amaç. Türev Finan. Borçlar	0	0	0	0.0	0	0	0	0.0
Gerçeğe uygun Değer Risk.Korun.Amaçlılar	0	0	0	0.0	0	0	0	0.0
Nakit Akış Riskinden Korunma Amaçlılar	0	0	0	0.0	0	0	0	0.0
Yurtdışındaki Net Yat. Risk. Korun. Amaçlılar	0	0	0	0.0	0	0	0	0.0
Karşılıklar	12	0	12	1.0	15	0	15	1.2
Genel Karşılıklar	4	0	4	0.3	11	0	11	0.9
Yeniden Yapılanma Karşılığı	0	0	0	0.0	0	0	0	0.0
Çalışan Hakları Karşılığı	3	0	3	0.2	3	0	3	0.2
Sigorta Teknik Karşılıkları (Net)	0	0	0	0.0	0	0	0	0.0
Diğer Karşılıklar	5	0	5	0.4	2	0	2	0.1
Vergi Borcu	9	0	9	0.7	12	0	12	1.0
Cari Vergi Borcu	8	0	8	0.6	12	0	12	1.0
Ertelenmiş Vergi Borcu	1	0	1	0.1	0	0	0	0.0
Satış Amaç.El.Tut. ve Dur.Faal.İl.DV Borç.	0	0	0	0.0	0	0	0	0.0
Sermaye Benzeri Krediler	0	0	0	0.0	0	63	63	5.1
Özkaynaklar	354	0	354	29.3	175	0	175	14.0
Ödenmiş Sermaye	108	0	108	9.0	30	0	30	2.4
Sermaye Yedekleri	75	0	75	6.2	54	0	54	4.3
Hisse Senedi İhraç Primleri	0	0	0	0.0	0	0	0	0.0
Hisse Senedi İptal Kârları	0	0	0	0.0	0	0	0	0.0
Menkul Değerler Değerleme Farkları	9	0	9	0.7	-12	0	-12	-1.0
Maddi Duran Varlıklar Yen. Değ. Farkları	0	0	0	0.0	0	0	0	0.0
Maddi Olmayan Dur. Var. Yen. Değ. Farkları	0	0	0	0.0	0	0	0	0.0
Yat. Amaçlı G.menkuller Yen. Değ. Farkları	0	0	0	0.0	0	0	0	0.0
İştir., Bağ. Ort.ve Bir. Kon. Edi. Ort. Bed. HS	0	0	0	0.0	0	0	0	0.0
Riskten Korunma Fonları (Etkin Kısım)	0	0	0	0.0	0	0	0	0.0
Sat.A.El.Tut.ve Dur.Faal.İl.DV Bir.Değ.Fark.	0	0	0	0.0	0	0	0	0.0
Diğer Sermaye Yedekleri	66	0	66	5.5	66	0	66	5.3
Kâr Yedekleri	0	0	0	0.0	0	0	0	0.0
Yasal Yedekler	0	0	0	0.0	0	0	0	0.0
Statü Yedekleri	0	0	0	0.0	0	0	0	0.0
Olağanüstü Yedekler	0	0	0	0.0	0	0	0	0.0
Diğer Kâr Yedekleri	0	0	0	0.0	0	0	0	0.0
Kâr veya Zarar	171	0	171	14.2	91	0	91	7.3
Geçmiş Yıllar Kâr ve Zararları	108	0	108	8.9	74	0	74	5.9
Dönem Net Kâr ve Zararı	63	0	63	5.2	17	0	17	1.3
Toplam Pasifler	639	567	1,206	100.0	906	343	1,249	100.0

ABN AMRO Bank N.V.

Bilanço Dışı Yükümlülükler

(Milyon TL)

	Eylül 2009			Eylül 2008		
	TP	YP	Toplam	TP	YP	Toplam
Garanti ve Kefaletler	44	282	326	54	497	551
Teminat Mektupları	44	201	245	54	297	351
Banka Kredileri	0	12	12	0	43	43
Akreditifler	0	69	69	0	155	155
Garanti Verilen Prefinansmanlar	0	0	0	0	0	0
Cirolar	0	0	0	0	0	0
Diğer Garanti ve Kefaletler	0	1	1	0	1	1
Taahhütler	287	1,099	1,386	248	970	1,217
Cayılmaz Taahhütler	44	87	131	2	0	2
Cayılabilir Taahhütler	243	1,011	1,255	246	970	1,215
Türev Finansal Araçlar	858	4,961	5,819	723	3,250	3,973
Riskten Korun. Amaç. Türev Finan. Araçlar	0	0	0	0	0	0
Alım Satım Amaçlı İşlemler	858	4,961	5,819	723	3,250	3,973
Emanet ve Rehinli Kıymetler	2,310	45	2,355	2,329	60	2,389
Emanet Kıymetler	340	45	385	359	60	419
Rehinli Kıymetler	1,970	0	1,970	1,970	0	1,970
Kabul Edilen Avaller ve Kefaletler	0	0	0	0	0	0
Toplam Bilanço Dışı Hesaplar	3,499	6,387	9,886	3,354	4,777	8,131

Gelir ve Gider Kalemleri

(Milyon TL)

	Eylül 2009	Eylül 2008
Faiz Gelirleri	95	108
Kredilerden Alınan Faizler	17	39
Zorunlu Karşılıklardan Alınan Faizler	0	0
Bankalardan Alınan Faizler	3	10
Para Piyasası İşlemlerinden Alınan Faizler	44	10
Menkul Değerlerden Alınan Faizler	30	49
Diğer Faiz Gelirleri	0	0
Faiz Giderleri	19	50
Mevduata Verilen Faizler	8	21
Kullanılan Kredilere Verilen Faizler	11	27
Para Piyasası İşlemlerine Verilen Faizler	0	2
İhraç Edilen Menkul Kıymetlere Verilen Faizler	0	0
Diğer Faiz Giderleri	0	0
Net Faiz Geliri/Gideri	76	59
Net Ücret ve Komisyon Gelirleri/Giderleri	52	36
Alınan Ücret ve Komisyonlar	53	37
Verilen Ücret ve Komisyonlar	1	1
Temettü Gelirleri	0	0
Ticari Kar/Zarar (Net)	0	-7
Sermaye Piyasası İşlemleri Kâr/Zararı	18	6
Türev Finansal İşlemlerden Kar/Zarar	-37	0
Kambiyo İşlemleri Kâr/Zararı	18	-13
Diğer Faaliyet Gelirleri	5	4
Faaliyet Gelirleri/Giderleri Toplamı	133	91
Kredi ve Diğer Alacaklar Değer Düşüş Karşılığı (-)	5	10
Kredi ve Diğer Alacaklara İlişkin Özel Karşılıklar (bilgi için)*	4	2
Genel Karşılık Giderleri (bilgi için)*	1	7
Diğer Faaliyet Giderleri (-)	50	59
Personel Giderleri (bilgi için)*	23	27
Net Faaliyet Karı/Zararı	78	23
Birleşme İşlemi Sonra. Gelir Ola. Kaydedilen Fazlalık Tutarı	0	0
Özkaynak Yöntemi Uygulanan Ortaklıklardan Kar/Zarar	0	0
Net Parasal Pozisyon Kar/Zararı	0	0
Sürdürülen Faaliyetler Vergi Öncesi Kar/Zarar	78	23
Sürdürülen Faaliyetler Vergi Karşılığı (±)	-15	-6
Sürdürülen Faaliyetler Dönem Net Kar/Zararı	63	17
Durdurulan Faaliyetler Vergi Öncesi Kar/Zarar	0	0
Durdurulan Faaliyetler Vergi Karşılığı (±)	0	0
Durdurulan Faaliyetler Dönem Net Kar/Zararı	0	0
Net Dönem Karı / Zararı	63	17

* Gelir-gider tablosuna ait dipnotlardan alınmıştır.

Rasyolar

(%)

	Eylül 2009	Eylül 2008
Sermaye Yeterliliği		
Özkaynaklar / (Kredi + Piyasa + Operasyonel Riske Esas Tutar)	43.8	20.5
Özkaynaklar / Toplam Aktifler	29.3	14.0
(Özkaynaklar - Duran Aktifler) / Toplam Aktifler	27.1	12.0
Net Bilanço Pozisyonu / Özkaynaklar	-108.4	9.8
(Net Bilanço Pozisyonu + Net Nazım Hesap Pozisyonu) / Özkaynaklar	1.7	0.0
Bilanço Yapısı		
TP Aktifler / Toplam Aktifler	84.2	82.6
TP Pasifler / Toplam Pasifler	53.0	72.5
YP Aktifler / YP Pasifler	33.6	63.1
TP Mevduat / Toplam Mevduat	30.0	59.3
TP Krediler ve Alacaklar / Toplam Krediler ve Alacaklar	59.8	79.1
Toplam Mevduat / Toplam Aktifler	61.0	46.1
Alınan Krediler / Toplam Aktifler	2.2	6.8
Aktif Kalitesi		
Finansal Varlıklar (net) / Toplam Aktifler	35.9	37.0
Toplam Krediler ve Alacaklar / Toplam Aktifler	13.9	43.9
Toplam Krediler ve Alacaklar / Toplam Mevduat	22.7	95.1
Takipteki Krediler (brüt) / Toplam Krediler ve Alacaklar	18.0	3.4
Takipteki Krediler (net) / Toplam Krediler ve Alacaklar	1.8	0.4
Özel Karşılıklar / Takipteki Krediler	89.8	87.9
Duran Aktifler / Toplam Aktifler	2.2	2.0
Tüketici Kredileri / Toplam Krediler ve Alacaklar	1.4	0.3
Likidite		
Likit Aktifler / Toplam Aktifler	83.0	53.0
Likit Aktifler / Kısa Vadeli Yükümlülükler	129.4	78.1
TP Likit Aktifler / Toplam Aktifler	72.8	44.8
Karlılık		
Net Dönem Karı (Zararı) / Toplam Aktifler	5.2	1.3
Net Dönem Karı (Zararı) / Özkaynaklar	17.8	9.7
Sürdürülen Faaliyeler Vergi Öncesi Kar (Zararı) / Toplam Aktifler	6.5	1.8
Gelir-Gider Yapısı		
Özel Karşılıklar Sonrası Net Faiz Geliri / Toplam Aktifler	5.9	4.5
Özel Karşılıklar Sonrası Net Faiz Geliri / Toplam Faaliyet Gelirleri (Giderleri)	53.9	61.5
Faiz Dışı Gelirler (net) / Toplam Aktifler	4.7	2.6
Diğer Faaliyet Giderleri / Toplam Aktifler	4.1	4.7
Personel Giderleri / Diğer Faaliyet Giderleri	46.6	46.1
Faiz Dışı Gelirler (net) / Diğer Faaliyet Giderleri	114.8	55.8

Kar rakamlarını içeren rasyolar, yıl sonu verileri hariç, dönemsel olarak yorumlanmalıdır.

Adabank A.Ş.

Aktifler

(Milyon TL)

	Eylül 2009			%	Eylül 2008			%
	TP	YP	Toplam		TP	YP	Toplam	
Nakit Değerler ve Merkez Bankası	1	0	1	1.5	0	0	1	1.5
Gerçeğe Uygun D. Farkı K/Z Yan.FV (Net)	40	0	40	78.8	37	0	37	75.9
Alım Satım Amaçlı Finansal Varlıklar	40	0	40	78.8	37	0	37	75.9
Devlet Borçlanma Senetleri	40	0	40	78.8	37	0	37	75.9
Sermayede Payı Temsil Eden Menkul Değ.	0	0	0	0.0	0	0	0	0.0
Alım Satım Amaçlı Türev Finansal Varlıklar	0	0	0	0.0	0	0	0	0.0
Diğer Menkul Değerler	0	0	0	0.0	0	0	0	0.0
Gerçeğe Uyg.D.Farkı K/Z Yansı.O.Sın.FV	0	0	0	0.0	0	0	0	0.0
Devlet Borçlanma Senetleri	0	0	0	0.0	0	0	0	0.0
Sermayede Payı Temsil Eden Menkul Değ.	0	0	0	0.0	0	0	0	0.0
Krediler	0	0	0	0.0	0	0	0	0.0
Diğer Menkul Değerler	0	0	0	0.0	0	0	0	0.0
Bankalar	0	0	0	0.7	0	0	0	0.4
Para Piyasalarından Alacaklar	6	0	6	12.6	7	0	7	15.0
Bankalararası Para Piyasasından Alacaklar	6	0	6	12.6	7	0	7	15.0
İMKB Takasbank Piyasasından Alacaklar	0	0	0	0.0	0	0	0	0.0
Ters Repo İşlemlerinden Alacaklar	0	0	0	0.0	0	0	0	0.0
Satılmaya Hazır Finansal Varlıklar (Net)	0	0	0	0.0	0	0	0	0.0
Sermayede Payı Temsil Eden Menkul Değ.	0	0	0	0.0	0	0	0	0.0
Devlet Borçlanma Senetleri	0	0	0	0.0	0	0	0	0.0
Diğer Menkul Değerler	0	0	0	0.0	0	0	0	0.0
Krediler ve Alacaklar	0	0	0	0.0	0	0	0	0.0
Krediler ve Alacaklar	0	0	0	0.0	0	0	0	0.0
Bankanın Dahil Olduğu Risk Grubuna Kul. Kre.	0	0	0	0.0	0	0	0	0.0
Devlet Borçlanma Senetleri	0	0	0	0.0	0	0	0	0.0
Diğer	0	0	0	0.0	0	0	0	0.0
Takipteki Krediler	9	0	9	18.1	21	0	21	43.6
Özel Karşılıklar (-)	9	0	9	18.1	21	0	21	43.6
Factoring Alacakları	0	0	0	0.0	0	0	0	0.0
Vadeye Kadar Elde Tutulacak Yatırım.(Net)	0	0	0	0.0	0	0	0	0.0
Devlet Borçlanma Senetleri	0	0	0	0.0	0	0	0	0.0
Diğer Menkul Değerler	0	0	0	0.0	0	0	0	0.0
İştirakler (Net)	0	0	0	0.0	0	0	0	0.0
Özkaynak Yönt. Göre Muhasebeleştirilenler	0	0	0	0.0	0	0	0	0.0
Konsolide Edilmeyenler	0	0	0	0.0	0	0	0	0.0
Mali İştirakler	0	0	0	0.0	0	0	0	0.0
Mali Olmayan İştirakler	0	0	0	0.0	0	0	0	0.0
Bağlı Ortaklıklar (Net)	0	0	0	0.0	0	0	0	0.0
Konsolide Edilmeyen Mali Ortaklıklar	0	0	0	0.0	0	0	0	0.0
Konsolide Edilmeyen Mali Olmayan Ortaklıklar	0	0	0	0.0	0	0	0	0.0
Birlikte Kontrol Edi. Ortaklık.(iş ort.)(Net)	0	0	0	0.0	0	0	0	0.0
Özkaynak Yönt. Göre Muhasebeleştirilenler	0	0	0	0.0	0	0	0	0.0
Konsolide Edilmeyenler	0	0	0	0.0	0	0	0	0.0
Mali Ortaklıklar	0	0	0	0.0	0	0	0	0.0
Mali Olmayan Ortaklıklar	0	0	0	0.0	0	0	0	0.0
Kiralama İşlemlerinden Alacaklar	0	0	0	0.0	0	0	0	0.0
Finansal Kiralama Alacakları	0	0	0	0.0	0	0	0	0.0
Faaliyet Kiralaması Alacakları	0	0	0	0.0	0	0	0	0.0
Diğer	0	0	0	0.0	0	0	0	0.0
Kazanılmamış Gelirler (-)	0	0	0	0.0	0	0	0	0.0
Risken Korunma Amaçlı Türev FV	0	0	0	0.0	0	0	0	0.0
Gerçeğe Uygun Değer Risk. Korun. Amaçlılar	0	0	0	0.0	0	0	0	0.0
Nakit Akış Riskinden Korunma Amaçlılar	0	0	0	0.0	0	0	0	0.0
Yurtdışındaki Net Yat. Risk. Korun. Amaçlılar	0	0	0	0.0	0	0	0	0.0
Maddi Duran Varlıklar (Net)	3	0	3	6.3	3	0	3	6.8
Maddi Olmayan Duran Varlıklar (Net)	0	0	0	0.1	0	0	0	0.1
Şerefiye	0	0	0	0.0	0	0	0	0.0
Diğer	0	0	0	0.1	0	0	0	0.1
Yatırım Amaçlı Gayrimenkuller (Net)	0	0	0	0.0	0	0	0	0.0
Vergi Varlığı	0	0	0	0.0	0	0	0	0.0
Cari Vergi Varlığı	0	0	0	0.0	0	0	0	0.0
Ertelenmiş Vergi Varlığı	0	0	0	0.0	0	0	0	0.0
Satış Amaç. Elde Tut. ve Durdu. Faal. İliş. DV	0	0	0	0.0	0	0	0	0.0
Diğer Aktifler	0	0	0	0.1	0	0	0	0.3
Toplam Aktifler	50	0	51	100.0	48	0	49	100.0

Pasifler

(Milyon TL)

	Eylül 2009			%	Eylül 2008			%
	TP	YP	Toplam		TP	YP	Toplam	
Mevduat	7	0	7	13.4	6	0	7	13.8
Bankanın Dah. olduğu Risk Grubunun Mevduatı	7	0	7	12.9	6	0	6	13.1
Diğer	0	0	0	0.5	0	0	0	0.7
Alım Satım Amaçlı Türev Finansal Borçlar	0	0	0	0.0	0	0	0	0.0
Alınan Krediler	0	0	0	0.0	0	0	0	0.0
Para Piyasalarına Borçlar	0	0	0	0.0	0	0	0	0.0
Bankalararası Para Piyasalarına Borçlar	0	0	0	0.0	0	0	0	0.0
İMKB Takasbank Piyasasından Borçlar	0	0	0	0.0	0	0	0	0.0
Repo İşlemlerinden Sağlanan Fonlar	0	0	0	0.0	0	0	0	0.0
İhraç Edilen Menkul Kıymetler (Net)	0	0	0	0.0	0	0	0	0.0
Bonolar	0	0	0	0.0	0	0	0	0.0
Varlığa Dayalı Menkul Kıymetler	0	0	0	0.0	0	0	0	0.0
Tahviller	0	0	0	0.0	0	0	0	0.0
Fonlar	0	0	0	0.0	0	0	0	0.0
Müstakriz Fonları	0	0	0	0.0	0	0	0	0.0
Diğer	0	0	0	0.0	0	0	0	0.0
Muhtelif Borçlar	0	0	0	0.1	0	0	0	0.1
Diğer Yabancı Kaynaklar	0	0	0	0.0	0	0	0	0.1
Faktoring Borçları	0	0	0	0.0	0	0	0	0.0
Kiralama İşlemlerinden Borçlar	0	0	0	0.0	0	0	0	0.0
Finansal Kiralama Borçları	0	0	0	0.0	0	0	0	0.0
Faaliyet Kiralaması Borçları	0	0	0	0.0	0	0	0	0.0
Diğer	0	0	0	0.0	0	0	0	0.0
Ertelenmiş Finansal Kiralama Giderleri (-)	0	0	0	0.0	0	0	0	0.0
Riskten Kor. Amaç. Türev Finan. Borçlar	0	0	0	0.0	0	0	0	0.0
Gerçeğe uygun Değer Risk.Korun.Amaçlılar	0	0	0	0.0	0	0	0	0.0
Nakit Akış Riskinden Korunma Amaçlılar	0	0	0	0.0	0	0	0	0.0
Yurtdışındaki Net Yat. Risk. Korun. Amaçlılar	0	0	0	0.0	0	0	0	0.0
Karşılıklar	1	0	1	1.4	1	0	1	1.3
Genel Karşılıklar	0	0	0	0.0	0	0	0	0.0
Yeniden Yapılanma Karşılığı	0	0	0	0.0	0	0	0	0.0
Çalışan Hakları Karşılığı	0	0	0	0.7	0	0	0	0.5
Sigorta Teknik Karşılıkları (Net)	0	0	0	0.0	0	0	0	0.0
Diğer Karşılıklar	0	0	0	0.7	0	0	0	0.8
Vergi Borcu	0	0	0	0.2	0	0	0	0.2
Cari Vergi Borcu	0	0	0	0.2	0	0	0	0.2
Ertelenmiş Vergi Borcu	0	0	0	0.0	0	0	0	0.0
Satış Amaç.El.Tut. ve Dur.Faal.İl.DV Borç.	0	0	0	0.0	0	0	0	0.0
Sermaye Benzeri Krediler	0	0	0	0.0	0	0	0	0.0
Özkaynaklar	43	0	43	85.0	41	0	41	84.6
Ödenmiş Sermaye	80	0	80	157.3	80	0	80	164.6
Sermaye Yedekleri	0	0	0	0.0	43	0	43	87.6
Hisse Senedi İhraç Primleri	0	0	0	0.0	0	0	0	0.0
Hisse Senedi İptal Kârları	0	0	0	0.0	0	0	0	0.0
Menkul Değerler Değerleme Farkları	0	0	0	0.0	0	0	0	0.0
Maddi Duran Varlıklar Yen. Değ. Farkları	0	0	0	0.0	0	0	0	0.0
Maddi Olmayan Dur. Var. Yen. Değ. Farkları	0	0	0	0.0	0	0	0	0.0
Yat. Amaçlı G.menkuller Yen. Değ. Farkları	0	0	0	0.0	0	0	0	0.0
İştir., Bağ. Ort.ve Bir. Kon. Edi. Ort. Bed. HS	0	0	0	0.0	0	0	0	0.0
Riskten Korunma Fonları (Etkin Kısım)	0	0	0	0.0	0	0	0	0.0
Sat.A.El.Tut.ve Dur.Faal.İl.DV Bir.Değ.Fark.	0	0	0	0.0	0	0	0	0.0
Diğer Sermaye Yedekleri	0	0	0	0.0	43	0	43	87.6
Kâr Yedekleri	0	0	0	0.0	0	0	0	0.0
Yasal Yedekler	0	0	0	0.0	0	0	0	0.0
Statü Yedekleri	0	0	0	0.0	0	0	0	0.0
Olağanüstü Yedekler	0	0	0	0.0	0	0	0	0.0
Diğer Kâr Yedekleri	0	0	0	0.0	0	0	0	0.0
Kâr veya Zarar	-37	0	-37	-72.4	-82	0	-82	-167.6
Geçmiş Yıllar Kâr ve Zararları	-38	0	-38	-74.4	-83	0	-83	-171.1
Dönem Net Kâr ve Zararı	1	0	1	2.1	2	0	2	3.5
Toplam Pasifler	51	0	51	100.0	48	0	49	100.0

Adabank A.Ş.

Bilanço Dışı Yükümlülükler

(Milyon TL)

	Eylül 2009			Eylül 2008		
	TP	YP	Toplam	TP	YP	Toplam
Garanti ve Kefaletler	5	12	17	6	10	15
Teminat Mektupları	5	12	17	6	10	15
Banka Kredileri	0	0	0	0	0	0
Akreditifler	0	0	0	0	0	0
Garanti Verilen Prefinansmanlar	0	0	0	0	0	0
Cirolar	0	0	0	0	0	0
Diğer Garanti ve Kefaletler	0	0	0	0	0	0
Taahhütler	0	0	0	0	0	0
Cayılmaz Taahhütler	0	0	0	0	0	0
Cayılabilir Taahhütler	0	0	0	0	0	0
Türev Finansal Araçlar	0	0	0	0	0	0
Riskten Korun. Amaç. Türev Finan. Araçlar	0	0	0	0	0	0
Alım Satım Amaçlı İşlemler	0	0	0	0	0	0
Emanet ve Rehinli Kıymetler	0	0	0	0	0	0
Emanet Kıymetler	0	0	0	0	0	0
Rehinli Kıymetler	0	0	0	0	0	0
Kabul Edilen Avaller ve Kefaletler	0	0	0	0	0	0
Toplam Bilanço Dışı Hesaplar	5	12	17	6	10	15

Gelir ve Gider Kalemleri

(Milyon TL)

	Eylül 2009	Eylül 2008
Faiz Gelirleri	5	5
Kredilerden Alınan Faizler	0	0
Zorunlu Karşılıklardan Alınan Faizler	0	0
Bankalardan Alınan Faizler	0	0
Para Piyasası İşlemlerinden Alınan Faizler	1	2
Menkul Değerlerden Alınan Faizler	4	3
Diğer Faiz Gelirleri	0	0
Faiz Giderleri	0	0
Mevduata Verilen Faizler	0	0
Kullanılan Kredilere Verilen Faizler	0	0
Para Piyasası İşlemlerine Verilen Faizler	0	0
İhraç Edilen Menkul Kıymetlere Verilen Faizler	0	0
Diğer Faiz Giderleri	0	0
Net Faiz Geliri/Gideri	4	5
Net Ücret ve Komisyon Gelirleri/Giderleri	0	0
Alınan Ücret ve Komisyonlar	0	0
Verilen Ücret ve Komisyonlar	0	0
Temettü Gelirleri	0	0
Ticari Kar/Zarar (Net)	0	0
Sermaye Piyasası İşlemleri Kâr/Zararı	0	0
Türev Finansal İşlemlerden Kar/Zarar	0	0
Kambiyo İşlemleri Kâr/Zararı	0	0
Diğer Faaliyet Gelirleri	0	0
Faaliyet Gelirleri/Giderleri Toplamı	5	5
Kredi ve Diğer Alacaklar Değer Düşüş Karşılığı (-)	0	0
Kredi ve Diğer Alacaklara İlişkin Özel Karşılıklar (bilgi için)*	0	0
Genel Karşılık Giderleri (bilgi için)*	0	0
Diğer Faaliyet Giderleri (-)	3	3
Personel Giderleri (bilgi için)*	1	1
Net Faaliyet Karı/Zararı	1	2
Birleşme İşlemi Sonra. Gelir Ola. Kaydedilen Fazlalık Tutarı	0	0
Özkaynak Yöntemi Uygulanan Ortaklıklardan Kar/Zarar	0	0
Net Parasal Pozisyon Kar/Zararı	0	0
Sürdürülen Faaliyetler Vergi Öncesi Kar/Zarar	1	2
Sürdürülen Faaliyetler Vergi Karşılığı (±)	0	0
Sürdürülen Faaliyetler Dönem Net Karı/Zararı	1	2
Durdurulan Faaliyetler Vergi Öncesi Kar/Zarar	0	0
Durdurulan Faaliyetler Vergi Karşılığı (±)	0	0
Durdurulan Faaliyetler Dönem Net Karı/Zararı	0	0
Net Dönem Karı / Zararı	1	2

* Gelir-gider tablosuna ait dipnotlardan alınmıştır.

Rasyolar

(%)

	Eylül 2009	Eylül 2008
Sermaye Yeterliliği		
Özkaynaklar / (Kredi + Piyasa + Operasyonel Riske Esas Tutar)	180.1	181.7
Özkaynaklar / Toplam Aktifler	85.0	84.6
(Özkaynaklar - Duran Aktifler) / Toplam Aktifler	78.6	77.7
Net Bilanço Pozisyonu / Özkaynaklar	0.6	0.5
(Net Bilanço Pozisyonu + Net Nazım Hesap Pozisyonu) / Özkaynaklar	0.6	0.5
Bilanço Yapısı		
TP Aktifler / Toplam Aktifler	99.1	99.2
TP Pasifler / Toplam Pasifler	99.6	99.6
YP Aktifler / YP Pasifler	238.8	200.0
TP Mevduat / Toplam Mevduat	97.1	96.9
TP Krediler ve Alacaklar / Toplam Krediler ve Alacaklar	-	-
Toplam Mevduat / Toplam Aktifler	13.4	13.8
Alınan Krediler / Toplam Aktifler	0.0	0.0
Aktif Kalitesi		
Finansal Varlıklar (net) / Toplam Aktifler	78.8	75.9
Toplam Krediler ve Alacaklar / Toplam Aktifler	0.0	0.0
Toplam Krediler ve Alacaklar / Toplam Mevduat	0.0	0.0
Takipteki Krediler (brüt) / Toplam Krediler ve Alacaklar	-	-
Takipteki Krediler (net) / Toplam Krediler ve Alacaklar	-	-
Özel Karşılıklar / Takipteki Krediler	100.0	100.0
Duran Aktifler / Toplam Aktifler	6.4	6.9
Tüketici Kredileri / Toplam Krediler ve Alacaklar	-	-
Likidite		
Likit Aktifler / Toplam Aktifler	93.5	92.8
Likit Aktifler / Kısa Vadeli Yükümlülükler	703.0	701.4
TP Likit Aktifler / Toplam Aktifler	92.6	92.0
Karlılık		
Net Dönem Karı (Zararı) / Toplam Aktifler	2.1	3.5
Net Dönem Karı (Zararı) / Özkaynaklar	2.4	4.2
Sürdürülen Faaliyeler Vergi Öncesi Kar (Zararı) / Toplam Aktifler	2.1	3.5
Gelir-Gider Yapısı		
Özel Karşılıklar Sonrası Net Faiz Geliri / Toplam Aktifler	7.9	9.8
Özel Karşılıklar Sonrası Net Faiz Geliri / Toplam Faaliyet Gelirleri (Giderleri)	87.7	94.4
Faiz Dışı Gelirler (net) / Toplam Aktifler	0.7	0.6
Diğer Faaliyet Giderleri / Toplam Aktifler	6.5	6.0
Personel Giderleri / Diğer Faaliyet Giderleri	40.2	46.5
Faiz Dışı Gelirler (net) / Diğer Faaliyet Giderleri	10.3	9.7

Kar rakamlarını içeren rasyolar, yıl sonu verileri hariç, dönemsel olarak yorumlanmalıdır.

Akbank T.A.Ş.

Aktifler

(Milyon TL)

	Eylül 2009			%	Eylül 2008			%
	TP	YP	Toplam		TP	YP	Toplam	
Nakit Değerler ve Merkez Bankası	4,665	2,237	6,902	7.7	4,854	2,730	7,584	9.2
Gerçeğe Uygun D. Farkı K/Z Yan.FV (Net)	118	196	314	0.3	145	2,171	2,316	2.8
Alım Satım Amaçlı Finansal Varlıklar	118	196	314	0.3	145	2,171	2,316	2.8
Devlet Borçlanma Senetleri	51	109	160	0.2	106	2,124	2,230	2.7
Sermayede Payı Temsil Eden Menkul Değ.	0	0	0	0.0	0	0	0	0.0
Alım Satım Amaçlı Türev Finansal Varlıklar	66	87	154	0.2	40	47	87	0.1
Diğer Menkul Değerler	0	0	0	0.0	0	0	0	0.0
Gerçeğe Uyg.D.Farkı K/Z Yansı.O.Sın.FV	0	0	0	0.0	0	0	0	0.0
Devlet Borçlanma Senetleri	0	0	0	0.0	0	0	0	0.0
Sermayede Payı Temsil Eden Menkul Değ.	0	0	0	0.0	0	0	0	0.0
Krediler	0	0	0	0.0	0	0	0	0.0
Diğer Menkul Değerler	0	0	0	0.0	0	0	0	0.0
Bankalar	1	3,197	3,198	3.6	0	3,686	3,686	4.5
Para Piyasalarından Alacaklar	0	0	0	0.0	0	0	0	0.0
Bankalararası Para Piyasasından Alacaklar	0	0	0	0.0	0	0	0	0.0
İMKB Takasbank Piyasasından Alacaklar	0	0	0	0.0	0	0	0	0.0
Ters Repo İşlemlerinden Alacaklar	0	0	0	0.0	0	0	0	0.0
Satılmaya Hazır Finansal Varlıklar (Net)	18,172	1,144	19,316	21.5	17,810	3,991	21,801	26.4
Sermayede Payı Temsil Eden Menkul Değ.	3	3	5	0.0	6	0	6	0.0
Devlet Borçlanma Senetleri	18,170	1,093	19,263	21.4	17,805	3,991	21,795	26.4
Diğer Menkul Değerler	0	47	47	0.1	0	0	0	0.0
Krediler ve Alacaklar	23,782	15,667	39,449	43.8	29,558	15,517	45,075	54.6
Krediler ve Alacaklar	23,782	15,667	39,449	43.8	29,558	15,517	45,075	54.6
Bankanın Dahil Olduğu Risk Grubuna Kul. Kre.	325	771	1,096	1.2	320	721	1,041	1.3
Devlet Borçlanma Senetleri	0	0	0	0.0	0	0	0	0.0
Diğer	23,457	14,896	38,353	42.6	29,238	14,797	44,034	53.4
Takipteki Krediler	1,713	47	1,760	2.0	817	24	841	1.0
Özel Karşılıklar (-)	1,713	47	1,760	2.0	817	24	841	1.0
Factoring Alacakları	0	0	0	0.0	0	0	0	0.0
Vadeye Kadar Elde Tutulacak Yatırım.(Net)	12,049	5,963	18,012	20.0	0	0	0	0.0
Devlet Borçlanma Senetleri	12,049	5,963	18,012	20.0	0	0	0	0.0
Diğer Menkul Değerler	0	0	0	0.0	0	0	0	0.0
İştirakler (Net)	3	0	3	0.0	0	0	0	0.0
Özkaynak Yönt. Göre Muhasebeleştirilenler	0	0	0	0.0	0	0	0	0.0
Konsolide Edilmeyenler	3	0	3	0.0	0	0	0	0.0
Mali İştirakler	0	0	0	0.0	0	0	0	0.0
Mali Olmayan İştirakler	3	0	3	0.0	0	0	0	0.0
Bağlı Ortaklıklar (Net)	225	715	940	1.0	218	544	762	0.9
Konsolide Edilmeyen Mali Ortaklıklar	225	715	940	1.0	218	544	762	0.9
Konsolide Edilmeyen Mali Olmayan Ortaklıklar	0	0	0	0.0	0	0	0	0.0
Birlikte Kontrol Edi. Ortaklık.(iş ort.)(Net)	0	0	0	0.0	0	0	0	0.0
Özkaynak Yönt. Göre Muhasebeleştirilenler	0	0	0	0.0	0	0	0	0.0
Konsolide Edilmeyenler	0	0	0	0.0	0	0	0	0.0
Mali Ortaklıklar	0	0	0	0.0	0	0	0	0.0
Mali Olmayan Ortaklıklar	0	0	0	0.0	0	0	0	0.0
Kiralama İşlemlerinden Alacaklar	0	0	0	0.0	0	0	0	0.0
Finansal Kiralama Alacakları	0	0	0	0.0	0	0	0	0.0
Faaliyet Kiralaması Alacakları	0	0	0	0.0	0	0	0	0.0
Diğer	0	0	0	0.0	0	0	0	0.0
Kazanılmamış Gelirler (-)	0	0	0	0.0	0	0	0	0.0
Risken Korunma Amaçlı Türev FV	0	0	0	0.0	0	0	0	0.0
Gerçeğe Uygun Değer Risk. Korun. Amaçlılar	0	0	0	0.0	0	0	0	0.0
Nakit Akış Riskinden Korunma Amaçlılar	0	0	0	0.0	0	0	0	0.0
Yurtdışındaki Net Yat. Risk. Korun. Amaçlılar	0	0	0	0.0	0	0	0	0.0
Maddi Duran Varlıklar (Net)	767	2	769	0.9	720	3	722	0.9
Maddi Olmayan Duran Varlıklar (Net)	47	0	47	0.1	34	0	34	0.0
Şerefiye	0	0	0	0.0	0	0	0	0.0
Diğer	47	0	47	0.1	34	0	34	0.0
Yatırım Amaçlı Gayrimenkuller (Net)	0	0	0	0.0	0	0	0	0.0
Vergi Varlığı	265	0	265	0.3	25	2	27	0.0
Cari Vergi Varlığı	0	0	0	0.0	0	0	0	0.0
Ertelenmiş Vergi Varlığı	265	0	265	0.3	25	2	27	0.0
Satış Amaç. Elde Tut. ve Durdu. Faal. İliş. DV	3	0	3	0.0	4	0	4	0.0
Diğer Aktifler	696	67	763	0.8	422	70	492	0.6
Toplam Aktifler	60,794	29,189	89,983	100.0	53,791	28,712	82,503	100.0

Pasifler

(Milyon TL)

	Eylül 2009			%	Eylül 2008			%
	TP	YP	Toplam		TP	YP	Toplam	
Mevduat	31,805	21,605	53,410	59.4	29,442	19,021	48,463	58.7
Bankanın Dah. olduğu Risk Grubunun Mevduatı	1,147	1,335	2,482	2.8	1,127	1,386	2,514	3.0
Diğer	30,658	20,270	50,928	56.6	28,315	17,634	45,949	55.7
Alım Satım Amaçlı Türev Finansal Borçlar	149	144	293	0.3	55	60	116	0.1
Alınan Krediler	108	8,049	8,157	9.1	167	11,256	11,423	13.8
Para Piyasalarına Borçlar	10,852	75	10,928	12.1	8,826	0	8,826	10.7
Bankalararası Para Piyasalarına Borçlar	0	0	0	0.0	0	0	0	0.0
İMKB Takasbank Piyasasından Borçlar	0	0	0	0.0	0	0	0	0.0
Repo İşlemlerinden Sağlanan Fonlar	10,852	75	10,928	12.1	8,826	0	8,826	10.7
İhraç Edilen Menkul Kıymetler (Net)	0	0	0	0.0	0	0	0	0.0
Bonolar	0	0	0	0.0	0	0	0	0.0
Varlığa Dayalı Menkul Kıymetler	0	0	0	0.0	0	0	0	0.0
Tahviller	0	0	0	0.0	0	0	0	0.0
Fonlar	0	0	0	0.0	0	0	0	0.0
Müstakriz Fonları	0	0	0	0.0	0	0	0	0.0
Diğer	0	0	0	0.0	0	0	0	0.0
Muhtelif Borçlar	1,197	17	1,214	1.3	1,070	8	1,078	1.3
Diğer Yabancı Kaynaklar	780	155	935	1.0	288	167	455	0.6
Faktoring Borçları	0	0	0	0.0	0	0	0	0.0
Kiralama İşlemlerinden Borçlar	8	5	12	0.0	16	8	24	0.0
Finansal Kiralama Borçları	10	5	15	0.0	18	9	27	0.0
Faaliyet Kiralaması Borçları	0	0	0	0.0	0	0	0	0.0
Diğer	0	0	0	0.0	0	0	0	0.0
Ertelenmiş Finansal Kiralama Giderleri (-)	3	0	3	0.0	2	1	3	0.0
Riskten Kor. Amaç. Türev Finan. Borçlar	403	0	403	0.4	0	0	0	0.0
Gerçeğe uygun Değer Risk.Korun.Amaçlılar	0	0	0	0.0	0	0	0	0.0
Nakit Akış Riskinden Korunma Amaçlılar	403	0	403	0.4	0	0	0	0.0
Yurtdışındaki Net Yat. Risk. Korun. Amaçlılar	0	0	0	0.0	0	0	0	0.0
Karşılıklar	450	165	615	0.7	456	163	619	0.8
Genel Karşılıklar	207	164	371	0.4	242	163	405	0.5
Yeniden Yapılanma Karşılığı	0	0	0	0.0	0	0	0	0.0
Çalışan Hakları Karşılığı	60	0	60	0.1	66	0	66	0.1
Sigorta Teknik Karşılıkları (Net)	0	0	0	0.0	0	0	0	0.0
Diğer Karşılıklar	184	0	184	0.2	148	0	148	0.2
Vergi Borcu	582	0	582	0.6	346	0	346	0.4
Cari Vergi Borcu	582	0	582	0.6	346	0	346	0.4
Ertelenmiş Vergi Borcu	0	0	0	0.0	0	0	0	0.0
Satış Amaç.El.Tut. ve Dur.Faal.İl.DV Borç.	0	0	0	0.0	0	0	0	0.0
Sermaye Benzeri Krediler	0	0	0	0.0	0	0	0	0.0
Özkaynaklar	13,498	-63	13,435	14.9	11,186	-32	11,154	13.5
Ödenmiş Sermaye	3,000	0	3,000	3.3	3,000	0	3,000	3.6
Sermaye Yedekleri	4,067	-63	4,004	4.5	3,623	-32	3,590	4.4
Hisse Senedi İhraç Primleri	1,700	0	1,700	1.9	1,700	0	1,700	2.1
Hisse Senedi İptal Kârları	0	0	0	0.0	0	0	0	0.0
Menkul Değerler Değerleme Farkları	781	-28	753	0.8	9	-32	-23	0.0
Maddi Duran Varlıklar Yen. Değ. Farkları	17	0	17	0.0	8	0	8	0.0
Maddi Olmayan Dur. Var. Yen. Değ. Farkları	0	0	0	0.0	0	0	0	0.0
Yat. Amaçlı G.menkuller Yen. Değ. Farkları	0	0	0	0.0	0	0	0	0.0
İştir., Bağ. Ort.ve Bir. Kon. Edi. Ort. Bed. HS	0	0	0	0.0	0	0	0	0.0
Riskten Korunma Fonları (Etkin Kısım)	-337	-35	-372	-0.4	0	0	0	0.0
Sat.A.El.Tut.ve Dur.Faal.İl.DV Bir.Değ.Fark.	0	0	0	0.0	0	0	0	0.0
Diğer Sermaye Yedekleri	1,906	0	1,906	2.1	1,906	0	1,906	2.3
Kâr Yedekleri	4,405	0	4,405	4.9	3,071	0	3,071	3.7
Yasal Yedekler	782	0	782	0.9	675	0	675	0.8
Statü Yedekleri	0	0	0	0.0	0	0	0	0.0
Olağanüstü Yedekler	3,624	0	3,624	4.0	2,395	0	2,395	2.9
Diğer Kâr Yedekleri	0	0	0	0.0	0	0	0	0.0
Kâr veya Zarar	2,026	0	2,026	2.3	1,493	0	1,493	1.8
Geçmiş Yıllar Kâr ve Zararları	0	0	0	0.0	0	0	0	0.0
Dönem Net Kâr ve Zararı	2,026	0	2,026	2.3	1,493	0	1,493	1.8
Toplam Pasifler	59,832	30,151	89,983	100.0	51,852	30,651	82,503	100.0

Akbank T.A.Ş.

Bilanço Dışı Yükümlülükler

(Milyon TL)

	Eylül 2009			Eylül 2008		
	TP	YP	Toplam	TP	YP	Toplam
Garanti ve Kefaletler	2,861	4,606	7,467	3,124	3,535	6,658
Teminat Mektupları	2,625	2,674	5,300	2,890	1,645	4,535
Banka Kredileri	0	48	48	0	62	62
Akreditifler	0	1,722	1,722	0	1,796	1,796
Garanti Verilen Prefinansmanlar	0	0	0	0	0	0
Cirolar	0	0	0	0	0	0
Diğer Garanti ve Kefaletler	236	163	398	233	33	266
Taahhütler	49,111	14,800	63,911	11,965	5,471	17,435
Cayılmaz Taahhütler	49,111	14,800	63,911	11,965	5,471	17,435
Cayılabilir Taahhütler	0	0	0	0	0	0
Türev Finansal Araçlar	7,183	14,909	22,092	7,449	12,056	19,505
Riskten Korun. Amaç. Türev Finan. Araçlar	5,090	0	5,090	0	0	0
Alım Satım Amaçlı İşlemler	2,093	14,909	17,002	7,449	12,056	19,505
Emanet ve Rehinli Kıymetler	51,612	13,643	65,255	52,808	10,488	63,296
Emanet Kıymetler	16,519	1,866	18,385	13,705	1,876	15,581
Rehinli Kıymetler	33,031	11,698	44,729	36,872	8,553	45,425
Kabul Edilen Avaller ve Kefaletler	2,062	79	2,142	2,231	58	2,289
Toplam Bilanço Dışı Hesaplar	110,767	47,959	158,726	75,344	31,550	106,894

Gelir ve Gider Kalemleri

(Milyon TL)

	Eylül 2009	Eylül 2008
Faiz Gelirleri	7,021	7,055
Kredilerden Alınan Faizler	3,826	4,418
Zorunlu Karşılıklardan Alınan Faizler	0	15
Bankalardan Alınan Faizler	110	211
Para Piyasası İşlemlerinden Alınan Faizler	0	0
Menkul Değerlerden Alınan Faizler	3,078	2,404
Diğer Faiz Gelirleri	6	8
Faiz Giderleri	3,584	4,395
Mevduata Verilen Faizler	2,786	3,381
Kullanılan Kredilere Verilen Faizler	224	365
Para Piyasası İşlemlerine Verilen Faizler	567	642
İhraç Edilen Menkul Kıymetlere Verilen Faizler	0	0
Diğer Faiz Giderleri	7	7
Net Faiz Geliri/Gideri	3,437	2,660
Net Ücret ve Komisyon Gelirleri/Giderleri	941	815
Alınan Ücret ve Komisyonlar	1,097	987
Verilen Ücret ve Komisyonlar	156	172
Temettü Gelirleri	43	30
Ticari Kar/Zarar (Net)	156	51
Sermaye Piyasası İşlemleri Kâr/Zararı	216	-98
Türev Finansal İşlemlerden Kar/Zarar	-109	0
Kambiyo İşlemleri Kâr/Zararı	49	149
Diğer Faaliyet Gelirleri	417	689
Faaliyet Gelirleri/Giderleri Toplamı	4,994	4,246
Kredi ve Diğer Alacaklar Değer Düşüş Karşılığı (-)	906	816
Kredi ve Diğer Alacaklara İlişkin Özel Karşılıklar (bilgi için)*	892	683
Genel Karşılık Giderleri (bilgi için)*	0	129
Diğer Faaliyet Giderleri (-)	1,585	1,595
Personel Giderleri (bilgi için)*	578	608
Net Faaliyet Karı/Zararı	2,503	1,835
Birleşme İşlemi Sonra. Gelir Ola. Kaydedilen Fazlalık Tutarı	0	0
Özkaynak Yöntemi Uygulanan Ortaklıklardan Kar/Zarar	0	0
Net Parasal Pozisyon Kar/Zararı	0	0
Sürdürülen Faaliyetler Vergi Öncesi Kar/Zarar	2,503	1,835
Sürdürülen Faaliyetler Vergi Karşılığı (±)	-477	-342
Sürdürülen Faaliyetler Dönem Net Kar/Zararı	2,026	1,493
Durdurulan Faaliyetler Vergi Öncesi Kar/Zarar	0	0
Durdurulan Faaliyetler Vergi Karşılığı (±)	0	0
Durdurulan Faaliyetler Dönem Net Kar/Zararı	0	0
Net Dönem Karı / Zararı	2,026	1,493

* Gelir-gider tablosuna ait dipnotlardan alınmıştır.

Rasyolar

(%)

	Eylül 2009	Eylül 2008
Sermaye Yeterliliği		
Özkaynaklar / (Kredi + Piyasa + Operasyonel Riske Esas Tutar)	21.6	17.5
Özkaynaklar / Toplam Aktifler	14.9	13.5
(Özkaynaklar - Duran Aktifler) / Toplam Aktifler	13.0	11.7
Net Bilanço Pozisyonu / Özkaynaklar	-0.9	-8.0
(Net Bilanço Pozisyonu + Net Nazım Hesap Pozisyonu) / Özkaynaklar	-0.5	-0.4
Bilanço Yapısı		
TP Aktifler / Toplam Aktifler	67.6	65.2
TP Pasifler / Toplam Pasifler	66.5	62.8
YP Aktifler / YP Pasifler	96.8	93.7
TP Mevduat / Toplam Mevduat	59.5	60.8
TP Krediler ve Alacaklar / Toplam Krediler ve Alacaklar	60.3	65.6
Toplam Mevduat / Toplam Aktifler	59.4	58.7
Alınan Krediler / Toplam Aktifler	9.1	13.8
Aktif Kalitesi		
Finansal Varlıklar (net) / Toplam Aktifler	41.8	29.2
Toplam Krediler ve Alacaklar / Toplam Aktifler	43.8	54.6
Toplam Krediler ve Alacaklar / Toplam Mevduat	73.9	93.0
Takipteki Krediler (brüt) / Toplam Krediler ve Alacaklar	4.5	1.9
Takipteki Krediler (net) / Toplam Krediler ve Alacaklar	0.0	0.0
Özel Karşılıklar / Takipteki Krediler	100.0	100.0
Duran Aktifler / Toplam Aktifler	2.0	1.8
Tüketici Kredileri / Toplam Krediler ve Alacaklar	35.9	32.8
Likidite		
Likit Aktifler / Toplam Aktifler	33.0	42.9
Likit Aktifler / Kısa Vadeli Yükümlülükler	55.9	64.8
TP Likit Aktifler / Toplam Aktifler	25.5	27.6
Karlılık		
Net Dönem Karı (Zararı) / Toplam Aktifler	2.3	1.8
Net Dönem Karı (Zararı) / Özkaynaklar	15.1	13.4
Sürdürülen Faaliyeler Vergi Öncesi Kar (Zararı) / Toplam Aktifler	2.8	2.2
Gelir-Gider Yapısı		
Özel Karşılıklar Sonrası Net Faiz Geliri / Toplam Aktifler	2.8	2.4
Özel Karşılıklar Sonrası Net Faiz Geliri / Toplam Faaliyet Gelirleri (Giderleri)	51.0	46.6
Faiz Dışı Gelirler (net) / Toplam Aktifler	1.7	1.9
Diğer Faaliyet Giderleri / Toplam Aktifler	1.8	1.9
Personel Giderleri / Diğer Faaliyet Giderleri	36.5	38.1
Faiz Dışı Gelirler (net) / Diğer Faaliyet Giderleri	98.2	99.4

Kar rakamlarını içeren rasyolar, yıl sonu verileri hariç, dönemsel olarak yorumlanmalıdır.

Aktif Yatırım Bankası A.Ş.

Aktifler

(Milyon TL)

	Eylül 2009			%	Eylül 2008			%
	TP	YP	Toplam		TP	YP	Toplam	
Nakit Değerler ve Merkez Bankası	4	10	14	4.0	0	7	8	4.9
Gerçeğe Uygun D. Farkı K/Z Yan.FV (Net)	0	0	0	0.0	1	0	1	0.5
Alım Satım Amaçlı Finansal Varlıklar	0	0	0	0.0	1	0	1	0.5
Devlet Borçlanma Senetleri	0	0	0	0.0	1	0	1	0.5
Sermayede Payı Temsil Eden Menkul Değ.	0	0	0	0.0	0	0	0	0.0
Alım Satım Amaçlı Türev Finansal Varlıklar	0	0	0	0.0	0	0	0	0.0
Diğer Menkul Değerler	0	0	0	0.0	0	0	0	0.0
Gerçeğe Uyg.D.Farkı K/Z Yansı.O.Sın.FV	0	0	0	0.0	0	0	0	0.0
Devlet Borçlanma Senetleri	0	0	0	0.0	0	0	0	0.0
Sermayede Payı Temsil Eden Menkul Değ.	0	0	0	0.0	0	0	0	0.0
Krediler	0	0	0	0.0	0	0	0	0.0
Diğer Menkul Değerler	0	0	0	0.0	0	0	0	0.0
Bankalar	56	1	57	16.2	3	7	11	6.8
Para Piyasalarından Alacaklar	0	0	0	0.0	7	0	7	4.3
Bankalararası Para Piyasasından Alacaklar	0	0	0	0.0	7	0	7	4.3
İMKB Takasbank Piyasasından Alacaklar	0	0	0	0.0	0	0	0	0.0
Ters Repo İşlemlerinden Alacaklar	0	0	0	0.0	0	0	0	0.0
Satılmaya Hazır Finansal Varlıklar (Net)	37	13	50	14.1	0	1	1	0.6
Sermayede Payı Temsil Eden Menkul Değ.	0	0	0	0.0	0	0	0	0.0
Devlet Borçlanma Senetleri	37	0	37	10.4	0	0	0	0.0
Diğer Menkul Değerler	0	13	13	3.7	0	1	1	0.6
Krediler ve Alacaklar	158	40	198	56.1	81	26	107	67.8
Krediler ve Alacaklar	158	40	198	56.1	81	26	107	67.8
Bankanın Dahil Olduğu Risk Grubuna Kul. Kre.	121	33	155	43.8	52	13	66	41.6
Devlet Borçlanma Senetleri	0	0	0	0.0	0	0	0	0.0
Diğer	37	7	44	12.4	28	13	41	26.1
Takipteki Krediler	1	0	1	0.3	0	0	0	0.3
Özel Karşılıklar (-)	1	0	1	0.3	0	0	0	0.2
Factoring Alacakları	1	0	1	0.3	3	0	3	2.0
Vadeye Kadar Elde Tutulacak Yatırım.(Net)	0	2	2	0.7	0	2	2	1.2
Devlet Borçlanma Senetleri	0	0	0	0.0	0	0	0	0.0
Diğer Menkul Değerler	0	2	2	0.7	0	2	2	1.2
İştirakler (Net)	16	0	16	4.5	12	0	12	7.7
Özkaynak Yönt. Göre Muhasebeleştirilenler	0	0	0	0.0	0	0	0	0.0
Konsolide Edilmeyenler	16	0	16	4.5	12	0	12	7.7
Mali İştirakler	16	0	16	4.5	12	0	12	7.7
Mali Olmayan İştirakler	0	0	0	0.0	0	0	0	0.0
Bağlı Ortaklıklar (Net)	2	0	2	0.6	2	0	2	1.4
Konsolide Edilmeyen Mali Ortaklıklar	0	0	0	0.0	0	0	0	0.0
Konsolide Edilmeyen Mali Olmayan Ortaklıklar	2	0	2	0.6	2	0	2	1.4
Birlikte Kontrol Edi. Ortaklık.(iş ort.)(Net)	0	0	0	0.0	0	0	0	0.0
Özkaynak Yönt. Göre Muhasebeleştirilenler	0	0	0	0.0	0	0	0	0.0
Konsolide Edilmeyenler	0	0	0	0.0	0	0	0	0.0
Mali Ortaklıklar	0	0	0	0.0	0	0	0	0.0
Mali Olmayan Ortaklıklar	0	0	0	0.0	0	0	0	0.0
Kiralama İşlemlerinden Alacaklar	0	1	1	0.2	0	0	0	0.3
Finansal Kiralama Alacakları	0	1	1	0.2	0	0	0	0.3
Faaliyet Kiralaması Alacakları	0	0	0	0.0	0	0	0	0.0
Diğer	0	0	0	0.0	0	0	0	0.0
Kazanılmamış Gelirler (-)	0	0	0	0.0	0	0	0	0.0
Risken Korunma Amaçlı Türev FV	0	0	0	0.0	0	0	0	0.0
Gerçeğe Uygun Değer Risk. Korun. Amaçlılar	0	0	0	0.0	0	0	0	0.0
Nakit Akış Riskinden Korunma Amaçlılar	0	0	0	0.0	0	0	0	0.0
Yurtdışındaki Net Yat. Risk. Korun. Amaçlılar	0	0	0	0.0	0	0	0	0.0
Maddi Duran Varlıklar (Net)	4	0	4	1.1	1	0	1	0.7
Maddi Olmayan Duran Varlıklar (Net)	6	0	6	1.6	1	0	1	0.4
Şerefiye	0	0	0	0.0	0	0	0	0.0
Diğer	6	0	6	1.6	1	0	1	0.4
Yatırım Amaçlı Gayrimenkuller (Net)	0	0	0	0.0	0	0	0	0.0
Vergi Varlığı	0	0	0	0.0	1	0	1	0.4
Cari Vergi Varlığı	0	0	0	0.0	0	0	0	0.0
Ertelenmiş Vergi Varlığı	0	0	0	0.0	1	0	1	0.4
Satış Amaç. Elde Tut. ve Durdu. Faal. İliş. DV	0	0	0	0.0	0	0	0	0.0
Diğer Aktifler	2	0	2	0.6	1	0	2	1.1
Toplam Aktifler	286	68	353	100.0	114	44	157	100.0

Pasifler

(Milyon TL)

	Eylül 2009			%	Eylül 2008			%
	TP	YP	Toplam		TP	YP	Toplam	
Mevduat	0	0	0	0.0	0	0	0	0.0
Bankanın Dah. olduğu Risk Grubunun Mevduatı	0	0	0	0.0	0	0	0	0.0
Diğer	0	0	0	0.0	0	0	0	0.0
Alım Satım Amaçlı Türev Finansal Borçlar	0	0	0	0.0	0	0	0	0.0
Alınan Krediler	2	70	72	20.5	6	63	69	44.0
Para Piyasalarına Borçlar	23	0	23	6.5	0	0	0	0.2
Bankalararası Para Piyasalarına Borçlar	0	0	0	0.0	0	0	0	0.0
İMKB Takasbank Piyasasından Borçlar	0	0	0	0.0	0	0	0	0.0
Repo İşlemlerinden Sağlanan Fonlar	23	0	23	6.5	0	0	0	0.2
İhraç Edilen Menkul Kıymetler (Net)	3	0	3	0.9	0	0	0	0.0
Bonolar	3	0	3	0.9	0	0	0	0.0
Varlığa Dayalı Menkul Kıymetler	0	0	0	0.0	0	0	0	0.0
Tahviller	0	0	0	0.0	0	0	0	0.0
Fonlar	14	39	53	15.0	8	13	21	13.3
Müstakriz Fonları	14	39	53	15.0	8	13	21	13.3
Diğer	0	0	0	0.0	0	0	0	0.0
Muhtelif Borçlar	0	20	20	5.7	0	0	0	0.0
Diğer Yabancı Kaynaklar	2	0	2	0.6	1	0	1	0.6
Faktoring Borçları	0	0	0	0.0	0	0	0	0.0
Kiralama İşlemlerinden Borçlar	0	0	0	0.0	0	0	0	0.0
Finansal Kiralama Borçları	0	0	0	0.0	0	0	0	0.0
Faaliyet Kiralaması Borçları	0	0	0	0.0	0	0	0	0.0
Diğer	0	0	0	0.0	0	0	0	0.0
Ertelenmiş Finansal Kiralama Giderleri (-)	0	0	0	0.0	0	0	0	0.0
Riskten Kor. Amaç. Türev Finan. Borçlar	0	0	0	0.0	0	0	0	0.0
Gerçeğe uygun Değer Risk.Korun.Amaçlılar	0	0	0	0.0	0	0	0	0.0
Nakit Akış Riskinden Korunma Amaçlılar	0	0	0	0.0	0	0	0	0.0
Yurtdışındaki Net Yat. Risk. Korun. Amaçlılar	0	0	0	0.0	0	0	0	0.0
Karşılıklar	4	0	4	1.2	2	0	2	1.1
Genel Karşılıklar	3	0	3	0.8	2	0	2	1.0
Yeniden Yapılanma Karşılığı	0	0	0	0.0	0	0	0	0.0
Çalışan Hakları Karşılığı	0	0	0	0.1	0	0	0	0.1
Sigorta Teknik Karşılıkları (Net)	0	0	0	0.0	0	0	0	0.0
Diğer Karşılıklar	1	0	1	0.2	0	0	0	0.0
Vergi Borcu	3	0	3	0.8	1	0	1	0.5
Cari Vergi Borcu	2	0	2	0.6	1	0	1	0.5
Ertelenmiş Vergi Borcu	1	0	1	0.2	0	0	0	0.0
Satış Amaç.El.Tut. ve Dur.Faal.İl.DV Borç.	0	0	0	0.0	0	0	0	0.0
Sermaye Benzeri Krediler	0	0	0	0.0	0	0	0	0.0
Özkaynaklar	170	3	173	48.8	63	0	63	40.3
Ödenmiş Sermaye	155	0	155	43.9	20	0	20	12.7
Sermaye Yedekleri	1	3	4	1.1	20	0	20	12.8
Hisse Senedi İhraç Primleri	0	0	0	0.0	0	0	0	0.0
Hisse Senedi İptal Kârları	0	0	0	0.0	0	0	0	0.0
Menkul Değerler Değerleme Farkları	0	3	3	0.8	0	0	0	0.0
Maddi Duran Varlıklar Yen. Değ. Farkları	0	0	0	0.0	0	0	0	0.0
Maddi Olmayan Dur. Var. Yen. Değ. Farkları	0	0	0	0.0	0	0	0	0.0
Yat. Amaçlı G.menkuller Yen. Değ. Farkları	0	0	0	0.0	0	0	0	0.0
İştir., Bağ. Ort.ve Bir. Kon. Edi. Ort. Bed. HS	0	0	0	0.0	0	0	0	0.0
Riskten Korunma Fonları (Etkin Kısım)	0	0	0	0.0	0	0	0	0.0
Sat.A.El.Tut.ve Dur.Faal.İl.DV Bir.Değ.Fark.	0	0	0	0.0	0	0	0	0.0
Diğer Sermaye Yedekleri	1	0	1	0.3	20	0	20	12.8
Kâr Yedekleri	3	0	3	0.7	23	0	23	14.5
Yasal Yedekler	0	0	0	0.0	2	0	2	1.4
Statü Yedekleri	0	0	0	0.0	0	0	0	0.0
Olağanüstü Yedekler	3	0	3	0.7	21	0	21	13.1
Diğer Kâr Yedekleri	0	0	0	0.0	0	0	0	0.0
Kâr veya Zarar	11	0	11	3.1	1	0	1	0.4
Geçmiş Yıllar Kâr ve Zararları	0	0	0	0.0	0	0	0	0.0
Dönem Net Kâr ve Zararı	11	0	11	3.1	1	0	1	0.4
Toplam Pasifler	221	133	353	100.0	81	76	157	100.0

Aktif Yatırım Bankası A.Ş.

Bilanço Dışı Yükümlülükler

(Milyon TL)

	Eylül 2009			Eylül 2008		
	TP	YP	Toplam	TP	YP	Toplam
Garanti ve Kefaletler	158	294	452	136	178	315
Teminat Mektupları	158	222	380	134	102	236
Banka Kredileri	0	12	12	3	12	15
Akreditifler	0	59	59	0	64	64
Garanti Verilen Prefinansmanlar	0	0	0	0	0	0
Cirolar	0	0	0	0	0	0
Diğer Garanti ve Kefaletler	0	0	0	0	0	0
Taahhütler	23	21	44	11	3	13
Cayılmaz Taahhütler	23	21	44	11	3	13
Cayılabilir Taahhütler	0	0	0	0	0	0
Türev Finansal Araçlar	7	47	55	0	0	0
Riskten Korun. Amaç. Türev Finan. Araçlar	0	0	0	0	0	0
Alım Satım Amaçlı İşlemler	7	47	55	0	0	0
Emanet ve Rehinli Kıymetler	35	59	94	31	15	46
Emanet Kıymetler	13	6	19	9	5	14
Rehinli Kıymetler	22	52	74	21	11	32
Kabul Edilen Avaller ve Kefaletler	0	0	0	0	0	0
Toplam Bilanço Dışı Hesaplar	223	421	644	178	196	374

Gelir ve Gider Kalemleri

(Milyon TL)

	Eylül 2009	Eylül 2008
Faiz Gelirleri	30	12
Kredilerden Alınan Faizler	24	11
Zorunlu Karşılıklardan Alınan Faizler	0	0
Bankalardan Alınan Faizler	0	0
Para Piyasası İşlemlerinden Alınan Faizler	0	0
Menkul Değerlerden Alınan Faizler	5	0
Diğer Faiz Gelirleri	0	0
Faiz Giderleri	5	2
Mevduata Verilen Faizler	0	0
Kullanılan Kredilere Verilen Faizler	3	2
Para Piyasası İşlemlerine Verilen Faizler	1	0
İhraç Edilen Menkul Kıymetlere Verilen Faizler	0	0
Diğer Faiz Giderleri	1	0
Net Faiz Geliri/Gideri	25	10
Net Ücret ve Komisyon Gelirleri/Giderleri	4	2
Alınan Ücret ve Komisyonlar	5	2
Verilen Ücret ve Komisyonlar	1	0
Temettü Gelirleri	4	4
Ticari Kar/Zarar (Net)	5	0
Sermaye Piyasası İşlemleri Kâr/Zararı	4	0
Türev Finansal İşlemlerden Kar/Zarar	5	0
Kambiyo İşlemleri Kâr/Zararı	-4	0
Diğer Faaliyet Gelirleri	0	0
Faaliyet Gelirleri/Giderleri Toplamı	39	16
Kredi ve Diğer Alacaklar Değer Düşüş Karşılığı (-)	3	1
Kredi ve Diğer Alacaklara İlişkin Özel Karşılıklar (bilgi için)*	1	0
Genel Karşılık Giderleri (bilgi için)*	1	1
Diğer Faaliyet Giderleri (-)	22	15
Personel Giderleri (bilgi için)*	13	10
Net Faaliyet Karı/Zararı	14	0
Birleşme İşlemi Sonra. Gelir Ola. Kaydedilen Fazlalık Tutarı	0	0
Özkaynak Yöntemi Uygulanan Ortaklıklardan Kar/Zarar	0	0
Net Parasal Pozisyon Kar/Zararı	0	0
Sürdürülen Faaliyetler Vergi Öncesi Kar/Zarar	14	0
Sürdürülen Faaliyetler Vergi Karşılığı (±)	-3	1
Sürdürülen Faaliyetler Dönem Net Kar/Zararı	11	1
Durdurulan Faaliyetler Vergi Öncesi Kar/Zarar	0	0
Durdurulan Faaliyetler Vergi Karşılığı (±)	0	0
Durdurulan Faaliyetler Dönem Net Kar/Zararı	0	0
Net Dönem Karı / Zararı	11	1

* Gelir-gider tablosuna ait dipnotlardan alınmıştır.

Rasyolar

(%)

	Eylül 2009	Eylül 2008
Sermaye Yeterliliği		
Özkaynaklar / (Kredi + Piyasa + Operasyonel Riske Esas Tutar)	25.4	14.5
Özkaynaklar / Toplam Aktifler	48.8	40.3
(Özkaynaklar - Duran Aktifler) / Toplam Aktifler	41.0	30.0
Net Bilanço Pozisyonu / Özkaynaklar	5.0	-0.2
(Net Bilanço Pozisyonu + Net Nazım Hesap Pozisyonu) / Özkaynaklar	0.5	-0.2
Bilanço Yapısı		
TP Aktifler / Toplam Aktifler	80.9	72.2
TP Pasifler / Toplam Pasifler	62.5	51.5
YP Aktifler / YP Pasifler	51.0	57.3
TP Mevduat / Toplam Mevduat	-	-
TP Krediler ve Alacaklar / Toplam Krediler ve Alacaklar	79.6	75.6
Toplam Mevduat / Toplam Aktifler	0.0	0.0
Alınan Krediler / Toplam Aktifler	20.5	44.0
Aktif Kalitesi		
Finansal Varlıklar (net) / Toplam Aktifler	14.8	2.3
Toplam Krediler ve Alacaklar / Toplam Aktifler	56.1	67.8
Toplam Krediler ve Alacaklar / Toplam Mevduat	-	-
Takipteki Krediler (brüt) / Toplam Krediler ve Alacaklar	0.5	0.4
Takipteki Krediler (net) / Toplam Krediler ve Alacaklar	0.0	0.1
Özel Karşılıklar / Takipteki Krediler	100.0	81.7
Duran Aktifler / Toplam Aktifler	7.9	10.3
Tüketici Kredileri / Toplam Krediler ve Alacaklar	0.2	0.0
Likidite		
Likit Aktifler / Toplam Aktifler	34.3	17.0
Likit Aktifler / Kısa Vadeli Yükümlülükler	152.6	77.2
TP Likit Aktifler / Toplam Aktifler	27.4	7.2
Karlılık		
Net Dönem Karı (Zararı) / Toplam Aktifler	3.1	0.4
Net Dönem Karı (Zararı) / Özkaynaklar	6.4	0.9
Sürdürülen Faaliyeler Vergi Öncesi Kar (Zararı) / Toplam Aktifler	3.9	0.0
Gelir-Gider Yapısı		
Özel Karşılıklar Sonrası Net Faiz Geliri / Toplam Aktifler	7.0	6.5
Özel Karşılıklar Sonrası Net Faiz Geliri / Toplam Faaliyet Gelirleri (Giderleri)	63.9	65.3
Faiz Dışı Gelirler (net) / Toplam Aktifler	3.7	3.4
Diğer Faaliyet Giderleri / Toplam Aktifler	6.3	9.5
Personel Giderleri / Diğer Faaliyet Giderleri	58.1	70.0
Faiz Dışı Gelirler (net) / Diğer Faaliyet Giderleri	59.2	36.0

Kar rakamlarını içeren rasyolar, yıl sonu verileri hariç, dönemsel olarak yorumlanmalıdır.

Alternatif Bank A.Ş.

Aktifler

(Milyon TL)

	Eylül 2009			%	Eylül 2008			%
	TP	YP	Toplam		TP	YP	Toplam	
Nakit Değerler ve Merkez Bankası	58	119	176	5.1	64	155	219	6.9
Gerçeğe Uygun D. Farkı K/Z Yan.FV (Net)	23	4	27	0.8	5	8	13	0.4
Alım Satım Amaçlı Finansal Varlıklar	23	4	27	0.8	5	8	13	0.4
Devlet Borçlanma Senetleri	17	0	17	0.5	3	3	5	0.2
Sermayede Payı Temsil Eden Menkul Değ.	0	0	0	0.0	0	0	0	0.0
Alım Satım Amaçlı Türev Finansal Varlıklar	6	4	10	0.3	2	6	8	0.2
Diğer Menkul Değerler	0	0	0	0.0	0	0	0	0.0
Gerçeğe Uyg.D.Farkı K/Z Yansı.O.Sın.FV	0	0	0	0.0	0	0	0	0.0
Devlet Borçlanma Senetleri	0	0	0	0.0	0	0	0	0.0
Sermayede Payı Temsil Eden Menkul Değ.	0	0	0	0.0	0	0	0	0.0
Krediler	0	0	0	0.0	0	0	0	0.0
Diğer Menkul Değerler	0	0	0	0.0	0	0	0	0.0
Bankalar	0	80	81	2.3	25	145	170	5.4
Para Piyasalarından Alacaklar	0	0	0	0.0	79	0	79	2.5
Bankalararası Para Piyasasından Alacaklar	0	0	0	0.0	79	0	79	2.5
İMKB Takasbank Piyasasından Alacaklar	0	0	0	0.0	0	0	0	0.0
Ters Repo İşlemlerinden Alacaklar	0	0	0	0.0	0	0	0	0.0
Satılmaya Hazır Finansal Varlıklar (Net)	166	0	166	4.8	2	25	27	0.9
Sermayede Payı Temsil Eden Menkul Değ.	0	0	0	0.0	0	0	0	0.0
Devlet Borçlanma Senetleri	166	0	166	4.8	2	25	27	0.8
Diğer Menkul Değerler	0	0	0	0.0	0	0	0	0.0
Krediler ve Alacaklar	2,046	491	2,537	73.1	2,030	479	2,510	79.2
Krediler ve Alacaklar	1,972	491	2,463	71.0	1,996	479	2,475	78.1
Bankanın Dahil Olduğu Risk Grubuna Kul. Kre.	21	0	21	0.6	2	0	2	0.1
Devlet Borçlanma Senetleri	0	0	0	0.0	0	0	0	0.0
Diğer	1,950	491	2,441	70.4	1,994	479	2,473	78.1
Takipteki Krediler	172	0	172	4.9	100	0	100	3.2
Özel Karşılıklar (-)	97	0	97	2.8	65	0	65	2.1
Factoring Alacakları	0	0	0	0.0	0	0	0	0.0
Vadeye Kadar Elde Tutulacak Yatırım.(Net)	363	0	363	10.5	64	0	64	2.0
Devlet Borçlanma Senetleri	363	0	363	10.5	64	0	64	2.0
Diğer Menkul Değerler	0	0	0	0.0	0	0	0	0.0
İştirakler (Net)	0	0	0	0.0	0	0	0	0.0
Özkaynak Yönt. Göre Muhasebeleştirilenler	0	0	0	0.0	0	0	0	0.0
Konsolide Edilmeyenler	0	0	0	0.0	0	0	0	0.0
Mali İştirakler	0	0	0	0.0	0	0	0	0.0
Mali Olmayan İştirakler	0	0	0	0.0	0	0	0	0.0
Bağlı Ortaklıklar (Net)	25	0	25	0.7	25	0	25	0.8
Konsolide Edilmeyen Mali Ortaklıklar	25	0	25	0.7	25	0	25	0.8
Konsolide Edilmeyen Mali Olmayan Ortaklıklar	0	0	0	0.0	0	0	0	0.0
Birlikte Kontrol Edi. Ortaklık.(iş ort.)(Net)	0	0	0	0.0	0	0	0	0.0
Özkaynak Yönt. Göre Muhasebeleştirilenler	0	0	0	0.0	0	0	0	0.0
Konsolide Edilmeyenler	0	0	0	0.0	0	0	0	0.0
Mali Ortaklıklar	0	0	0	0.0	0	0	0	0.0
Mali Olmayan Ortaklıklar	0	0	0	0.0	0	0	0	0.0
Kiralama İşlemlerinden Alacaklar	0	0	0	0.0	0	0	0	0.0
Finansal Kiralama Alacakları	0	0	0	0.0	0	0	0	0.0
Faaliyet Kiralaması Alacakları	0	0	0	0.0	0	0	0	0.0
Diğer	0	0	0	0.0	0	0	0	0.0
Kazanılmamış Gelirler (-)	0	0	0	0.0	0	0	0	0.0
Risken Korunma Amaçlı Türev FV	0	0	0	0.0	0	0	0	0.0
Gerçeğe Uygun Değer Risk. Korun. Amaçlılar	0	0	0	0.0	0	0	0	0.0
Nakit Akış Riskinden Korunma Amaçlılar	0	0	0	0.0	0	0	0	0.0
Yurtdışındaki Net Yat. Risk. Korun. Amaçlılar	0	0	0	0.0	0	0	0	0.0
Maddi Duran Varlıklar (Net)	17	0	17	0.5	19	0	19	0.6
Maddi Olmayan Duran Varlıklar (Net)	2	0	2	0.1	2	0	2	0.1
Şerefiye	0	0	0	0.0	0	0	0	0.0
Diğer	2	0	2	0.1	2	0	2	0.1
Yatırım Amaçlı Gayrimenkuller (Net)	0	0	0	0.0	0	0	0	0.0
Vergi Varlığı	5	0	5	0.1	3	0	3	0.1
Cari Vergi Varlığı	0	0	0	0.0	0	0	0	0.0
Ertelenmiş Vergi Varlığı	5	0	5	0.1	3	0	3	0.1
Satış Amaç. Elde Tut. ve Durdu. Faal. İliş. DV	26	0	26	0.7	13	0	13	0.4
Diğer Aktifler	41	4	45	1.3	16	9	25	0.8
Toplam Aktifler	2,772	698	3,470	100.0	2,347	821	3,168	100.0

Pasifler

(Milyon TL)

	Eylül 2009			%	Eylül 2008			%
	TP	YP	Toplam		TP	YP	Toplam	
Mevduat	1,421	959	2,379	68.6	1,067	960	2,027	64.0
Bankanın Dah. olduğu Risk Grubunun Mevduatı	278	123	401	11.6	179	151	330	10.4
Diğer	1,143	835	1,978	57.0	889	809	1,697	53.6
Alım Satım Amaçlı Türev Finansal Borçlar	6	4	10	0.3	15	9	23	0.7
Alınan Krediler	46	381	427	12.3	39	576	615	19.4
Para Piyasalarına Borçlar	43	0	43	1.2	5	19	24	0.8
Bankalararası Para Piyasalarına Borçlar	0	0	0	0.0	0	0	0	0.0
İMKB Takasbank Piyasasından Borçlar	0	0	0	0.0	0	0	0	0.0
Repo İşlemlerinden Sağlanan Fonlar	43	0	43	1.2	5	19	24	0.8
İhraç Edilen Menkul Kıymetler (Net)	0	0	0	0.0	0	0	0	0.0
Bonolar	0	0	0	0.0	0	0	0	0.0
Varlığa Dayalı Menkul Kıymetler	0	0	0	0.0	0	0	0	0.0
Tahviller	0	0	0	0.0	0	0	0	0.0
Fonlar	0	0	0	0.0	0	0	0	0.0
Müstakriz Fonları	0	0	0	0.0	0	0	0	0.0
Diğer	0	0	0	0.0	0	0	0	0.0
Muhtelif Borçlar	26	27	53	1.5	32	16	48	1.5
Diğer Yabancı Kaynaklar	56	0	56	1.6	2	0	2	0.1
Faktoring Borçları	0	0	0	0.0	0	0	0	0.0
Kiralama İşlemlerinden Borçlar	0	3	3	0.1	0	4	4	0.1
Finansal Kiralama Borçları	0	3	3	0.1	0	4	4	0.1
Faaliyet Kiralaması Borçları	0	0	0	0.0	0	0	0	0.0
Diğer	0	0	0	0.0	0	0	0	0.0
Ertelenmiş Finansal Kiralama Giderleri (-)	0	0	0	0.0	0	0	0	0.0
Riskten Kor. Amaç. Türev Finan. Borçlar	0	0	0	0.0	0	0	0	0.0
Gerçeğe uygun Değer Risk.Korun.Amaçlılar	0	0	0	0.0	0	0	0	0.0
Nakit Akış Riskinden Korunma Amaçlılar	0	0	0	0.0	0	0	0	0.0
Yurtdışındaki Net Yat. Risk. Korun. Amaçlılar	0	0	0	0.0	0	0	0	0.0
Karşılıklar	43	0	43	1.2	32	0	32	1.0
Genel Karşılıklar	19	0	19	0.6	21	0	21	0.7
Yeniden Yapılanma Karşılığı	0	0	0	0.0	0	0	0	0.0
Çalışan Hakları Karşılığı	4	0	4	0.1	3	0	3	0.1
Sigorta Teknik Karşılıkları (Net)	0	0	0	0.0	0	0	0	0.0
Diğer Karşılıklar	20	0	20	0.6	8	0	8	0.3
Vergi Borcu	17	0	17	0.5	16	0	16	0.5
Cari Vergi Borcu	17	0	17	0.5	16	0	16	0.5
Ertelenmiş Vergi Borcu	0	0	0	0.0	0	0	0	0.0
Satış Amaç.El.Tut. ve Dur.Faal.İl.DV Borç.	0	2	2	0.1	0	2	2	0.1
Sermaye Benzeri Krediler	0	0	0	0.0	0	0	0	0.0
Özkaynaklar	437	0	437	12.6	374	0	374	11.8
Ödenmiş Sermaye	300	0	300	8.6	300	0	300	9.5
Sermaye Yedekleri	1	0	1	0.0	-1	0	-1	0.0
Hisse Senedi İhraç Primleri	0	0	0	0.0	0	0	0	0.0
Hisse Senedi İptal Kârları	0	0	0	0.0	0	0	0	0.0
Menkul Değerler Değerleme Farkları	1	0	1	0.0	-1	0	-1	0.0
Maddi Duran Varlıklar Yen. Değ. Farkları	0	0	0	0.0	0	0	0	0.0
Maddi Olmayan Dur. Var. Yen. Değ. Farkları	0	0	0	0.0	0	0	0	0.0
Yat. Amaçlı G.menkuller Yen. Değ. Farkları	0	0	0	0.0	0	0	0	0.0
İştir., Bağ. Ort.ve Bir. Kon. Edi. Ort. Bed. HS	0	0	0	0.0	0	0	0	0.0
Riskten Korunma Fonları (Etkin Kısım)	0	0	0	0.0	0	0	0	0.0
Sat.A.El.Tut.ve Dur.Faal.İl.DV Bir.Değ.Fark.	0	0	0	0.0	0	0	0	0.0
Diğer Sermaye Yedekleri	0	0	0	0.0	0	0	0	0.0
Kâr Yedekleri	72	0	72	2.1	13	0	13	0.4
Yasal Yedekler	4	0	4	0.1	1	0	1	0.0
Statü Yedekleri	0	0	0	0.0	0	0	0	0.0
Olağanüstü Yedekler	68	0	68	2.0	12	0	12	0.4
Diğer Kâr Yedekleri	0	0	0	0.0	0	0	0	0.0
Kâr veya Zarar	63	0	63	1.8	62	0	62	2.0
Geçmiş Yıllar Kâr ve Zararları	2	0	2	0.0	8	0	8	0.2
Dönem Net Kâr ve Zararı	62	0	62	1.8	55	0	55	1.7
Toplam Pasifler	2,095	1,375	3,470	100.0	1,583	1,585	3,168	100.0

Alternatif Bank A.Ş.

Bilanço Dışı Yükümlülükler

(Milyon TL)

	Eylül 2009			Eylül 2008		
	TP	YP	Toplam	TP	YP	Toplam
Garanti ve Kefaletler	735	714	1,448	685	616	1,301
Teminat Mektupları	735	444	1,179	685	325	1,010
Banka Kredileri	0	65	65	0	17	17
Akreditifler	0	191	191	0	257	257
Garanti Verilen Prefinansmanlar	0	0	0	0	0	0
Cirolar	0	0	0	0	0	0
Diğer Garanti ve Kefaletler	0	14	14	0	18	18
Taahhütler	864	515	1,380	511	94	605
Cayılamaz Taahhütler	864	515	1,380	511	94	605
Cayılabilir Taahhütler	0	0	0	0	0	0
Türev Finansal Araçlar	495	656	1,151	482	982	1,463
Riskten Korun. Amaç. Türev Finan. Araçlar	0	0	0	0	0	0
Alım Satım Amaçlı İşlemler	495	656	1,151	482	982	1,463
Emanet ve Rehinli Kıymetler	3,731	873	4,604	3,198	743	3,941
Emanet Kıymetler	128	43	171	150	30	179
Rehinli Kıymetler	3,602	830	4,432	3,048	713	3,762
Kabul Edilen Avaler ve Kefaletler	1	0	1	0	0	0
Toplam Bilanço Dışı Hesaplar	5,825	2,758	8,583	4,876	2,435	7,310

Gelir ve Gider Kalemleri

(Milyon TL)

	Eylül 2009	Eylül 2008
Faiz Gelirleri	370	307
Kredilerden Alınan Faizler	300	276
Zorunlu Karşılıklardan Alınan Faizler	5	6
Bankalardan Alınan Faizler	1	7
Para Piyasası İşlemlerinden Alınan Faizler	1	1
Menkul Değerlerden Alınan Faizler	58	14
Diğer Faiz Gelirleri	4	2
Faiz Giderleri	188	158
Mevduata Verilen Faizler	160	133
Kullanılan Kredilere Verilen Faizler	17	22
Para Piyasası İşlemlerine Verilen Faizler	9	2
İhraç Edilen Menkul Kıymetlere Verilen Faizler	0	0
Diğer Faiz Giderleri	2	0
Net Faiz Geliri/Gideri	181	149
Net Ücret ve Komisyon Gelirleri/Giderleri	21	16
Alınan Ücret ve Komisyonlar	26	24
Verilen Ücret ve Komisyonlar	5	8
Temettü Gelirleri	0	1
Ticari Kar/Zarar (Net)	-12	-11
Sermaye Piyasası İşlemleri Kâr/Zararı	5	-17
Türev Finansal İşlemlerden Kar/Zarar	-28	0
Kambiyo İşlemleri Kâr/Zararı	11	6
Diğer Faaliyet Gelirleri	39	19
Faaliyet Gelirleri/Giderleri Toplamı	230	174
Kredi ve Diğer Alacaklar Değer Düşüş Karşılığı (-)	79	37
Kredi ve Diğer Alacaklara İlişkin Özel Karşılıklar (bilgi için)*	48	20
Genel Karşılık Giderleri (bilgi için)*	11	11
Diğer Faaliyet Giderleri (-)	75	67
Personel Giderleri (bilgi için)*	45	41
Net Faaliyet Karı/Zararı	76	69
Birleşme İşlemi Sonra. Gelir Ola. Kaydedilen Fazlalık Tutarı	0	0
Özkaynak Yöntemi Uygulanan Ortaklıklardan Kar/Zarar	0	0
Net Parasal Pozisyon Kar/Zararı	0	0
Sürdürülen Faaliyetler Vergi Öncesi Kar/Zarar	76	69
Sürdürülen Faaliyetler Vergi Karşılığı (±)	-14	-15
Sürdürülen Faaliyetler Dönem Net Kar/Zararı	62	55
Durdurulan Faaliyetler Vergi Öncesi Kar/Zarar	0	0
Durdurulan Faaliyetler Vergi Karşılığı (±)	0	0
Durdurulan Faaliyetler Dönem Net Kar/Zararı	0	0
Net Dönem Karı / Zararı	62	55

* Gelir-gider tablosuna ait dipnotlardan alınmıştır.

Rasyolar

(%)

	Eylül 2009	Eylül 2008
Sermaye Yeterliliği		
Özkaynaklar / (Kredi + Piyasa + Operasyonel Riske Esas Tutar)	13.8	12.8
Özkaynaklar / Toplam Aktifler	12.6	11.8
(Özkaynaklar - Duran Aktifler) / Toplam Aktifler	8.4	8.9
Net Bilanço Pozisyonu / Özkaynaklar	-34.5	-23.0
(Net Bilanço Pozisyonu + Net Nazım Hesap Pozisyonu) / Özkaynaklar	4.9	2.4
Bilanço Yapısı		
TP Aktifler / Toplam Aktifler	79.9	74.1
TP Pasifler / Toplam Pasifler	60.4	50.0
YP Aktifler / YP Pasifler	50.7	51.8
TP Mevduat / Toplam Mevduat	59.7	52.7
TP Krediler ve Alacaklar / Toplam Krediler ve Alacaklar	80.6	80.9
Toplam Mevduat / Toplam Aktifler	68.6	64.0
Alınan Krediler / Toplam Aktifler	12.3	19.4
Aktif Kalitesi		
Finansal Varlıklar (net) / Toplam Aktifler	16.0	3.3
Toplam Krediler ve Alacaklar / Toplam Aktifler	73.1	79.2
Toplam Krediler ve Alacaklar / Toplam Mevduat	106.6	123.8
Takipteki Krediler (brüt) / Toplam Krediler ve Alacaklar	6.8	4.0
Takipteki Krediler (net) / Toplam Krediler ve Alacaklar	2.9	1.4
Özel Karşılıklar / Takipteki Krediler	56.6	65.3
Duran Aktifler / Toplam Aktifler	4.2	2.9
Tüketici Kredileri / Toplam Krediler ve Alacaklar	0.2	0.1
Likidite		
Likit Aktifler / Toplam Aktifler	13.0	16.0
Likit Aktifler / Kısa Vadeli Yükümlülükler	23.2	29.5
TP Likit Aktifler / Toplam Aktifler	7.1	5.5
Karlılık		
Net Dönem Karı (Zararı) / Toplam Aktifler	1.8	1.7
Net Dönem Karı (Zararı) / Özkaynaklar	14.2	14.6
Sürdürülen Faaliyeler Vergi Öncesi Kar (Zararı) / Toplam Aktifler	2.2	2.2
Gelir-Gider Yapısı		
Özel Karşılıklar Sonrası Net Faiz Geliri / Toplam Aktifler	3.8	4.1
Özel Karşılıklar Sonrası Net Faiz Geliri / Toplam Faaliyet Gelirleri (Giderleri)	58.1	74.3
Faiz Dışı Gelirler (net) / Toplam Aktifler	1.4	0.8
Diğer Faaliyet Giderleri / Toplam Aktifler	2.2	2.1
Personel Giderleri / Diğer Faaliyet Giderleri	59.9	61.8
Faiz Dışı Gelirler (net) / Diğer Faaliyet Giderleri	64.4	37.1

Kar rakamlarını içeren rasyolar, yıl sonu verileri hariç, dönemsel olarak yorumlanmalıdır.

Anadolubank A.Ş.

Aktifler

(Milyon TL)

	Eylül 2009			%	Eylül 2008			%
	TP	YP	Toplam		TP	YP	Toplam	
Nakit Değerler ve Merkez Bankası	108	205	313	7.8	42	156	198	6.1
Gerçeğe Uygun D. Farkı K/Z Yan.FV (Net)	345	33	378	9.5	39	4	43	1.3
Alım Satım Amaçlı Finansal Varlıklar	345	33	378	9.5	39	4	43	1.3
Devlet Borçlanma Senetleri	340	31	371	9.3	31	0	31	1.0
Sermayede Payı Temsil Eden Menkul Değ.	0	0	0	0.0	0	0	0	0.0
Alım Satım Amaçlı Türev Finansal Varlıklar	4	2	7	0.2	9	3	12	0.4
Diğer Menkul Değerler	0	0	0	0.0	0	0	0	0.0
Gerçeğe Uyg.D.Farkı K/Z Yansı.O.Sın.FV	0	0	0	0.0	0	0	0	0.0
Devlet Borçlanma Senetleri	0	0	0	0.0	0	0	0	0.0
Sermayede Payı Temsil Eden Menkul Değ.	0	0	0	0.0	0	0	0	0.0
Krediler	0	0	0	0.0	0	0	0	0.0
Diğer Menkul Değerler	0	0	0	0.0	0	0	0	0.0
Bankalar	0	76	76	1.9	0	99	99	3.1
Para Piyasalarından Alacaklar	0	0	0	0.0	35	0	35	1.1
Bankalararası Para Piyasasından Alacaklar	0	0	0	0.0	35	0	35	1.1
İMKB Takasbank Piyasasından Alacaklar	0	0	0	0.0	0	0	0	0.0
Ters Repo İşlemlerinden Alacaklar	0	0	0	0.0	0	0	0	0.0
Satılmaya Hazır Finansal Varlıklar (Net)	0	0	0	0.0	0	0	0	0.0
Sermayede Payı Temsil Eden Menkul Değ.	0	0	0	0.0	0	0	0	0.0
Devlet Borçlanma Senetleri	0	0	0	0.0	0	0	0	0.0
Diğer Menkul Değerler	0	0	0	0.0	0	0	0	0.0
Krediler ve Alacaklar	2,150	295	2,444	61.2	1,934	285	2,219	68.7
Krediler ve Alacaklar	2,130	295	2,424	60.7	1,931	285	2,216	68.6
Bankanın Dahil Olduğu Risk Grubuna Kul. Kre.	29	39	69	1.7	23	13	37	1.1
Devlet Borçlanma Senetleri	0	0	0	0.0	0	0	0	0.0
Diğer	2,100	256	2,356	59.0	1,907	272	2,179	67.5
Takipteki Krediler	67	0	67	1.7	39	0	39	1.2
Özel Karşılıklar (-)	47	0	47	1.2	36	0	36	1.1
Factoring Alacakları	0	0	0	0.0	0	0	0	0.0
Vadeye Kadar Elde Tutulacak Yatırım.(Net)	302	286	588	14.7	206	238	444	13.8
Devlet Borçlanma Senetleri	302	282	584	14.6	206	235	441	13.7
Diğer Menkul Değerler	0	4	4	0.1	0	3	3	0.1
İştirakler (Net)	0	0	0	0.0	0	0	0	0.0
Özkaynak Yönt. Göre Muhasebeleştirilenler	0	0	0	0.0	0	0	0	0.0
Konsolide Edilmeyenler	0	0	0	0.0	0	0	0	0.0
Mali İştirakler	0	0	0	0.0	0	0	0	0.0
Mali Olmayan İştirakler	0	0	0	0.0	0	0	0	0.0
Bağlı Ortaklıklar (Net)	17	56	73	1.8	8	56	64	2.0
Konsolide Edilmeyen Mali Ortaklıklar	17	56	73	1.8	8	56	64	2.0
Konsolide Edilmeyen Mali Olmayan Ortaklıklar	0	0	0	0.0	0	0	0	0.0
Birlikte Kontrol Edi. Ortaklık.(iş ort.)(Net)	0	0	0	0.0	0	0	0	0.0
Özkaynak Yönt. Göre Muhasebeleştirilenler	0	0	0	0.0	0	0	0	0.0
Konsolide Edilmeyenler	0	0	0	0.0	0	0	0	0.0
Mali Ortaklıklar	0	0	0	0.0	0	0	0	0.0
Mali Olmayan Ortaklıklar	0	0	0	0.0	0	0	0	0.0
Kiralama İşlemlerinden Alacaklar	0	0	0	0.0	0	0	0	0.0
Finansal Kiralama Alacakları	0	0	0	0.0	0	0	0	0.0
Faaliyet Kiralaması Alacakları	0	0	0	0.0	0	0	0	0.0
Diğer	0	0	0	0.0	0	0	0	0.0
Kazanılmamış Gelirler (-)	0	0	0	0.0	0	0	0	0.0
Risken Korunma Amaçlı Türev FV	0	0	0	0.0	0	0	0	0.0
Gerçeğe Uygun Değer Risk. Korun. Amaçlılar	0	0	0	0.0	0	0	0	0.0
Nakit Akış Riskinden Korunma Amaçlılar	0	0	0	0.0	0	0	0	0.0
Yurtdışındaki Net Yat. Risk. Korun. Amaçlılar	0	0	0	0.0	0	0	0	0.0
Maddi Duran Varlıklar (Net)	17	0	17	0.4	18	0	18	0.5
Maddi Olmayan Duran Varlıklar (Net)	2	0	2	0.0	2	0	2	0.1
Şerefiye	0	0	0	0.0	0	0	0	0.0
Diğer	2	0	2	0.0	2	0	2	0.1
Yatırım Amaçlı Gayrimenkuller (Net)	0	0	0	0.0	0	0	0	0.0
Vergi Varlığı	11	0	11	0.3	0	0	0	0.0
Cari Vergi Varlığı	0	0	0	0.0	0	0	0	0.0
Ertelenmiş Vergi Varlığı	11	0	11	0.3	0	0	0	0.0
Satış Amaç. Elde Tut. ve Durdu. Faal. İliş. DV	6	0	6	0.2	0	0	0	0.0
Diğer Aktifler	71	12	83	2.1	99	9	107	3.3
Toplam Aktifler	3,030	962	3,991	100.0	2,382	847	3,229	100.0

Pasifler

(Milyon TL)

	Eylül 2009			%	Eylül 2008			%
	TP	YP	Toplam		TP	YP	Toplam	
Mevduat	1,118	1,251	2,369	59.3	1,029	852	1,881	58.2
Bankanın Dah. olduğu Risk Grubunun Mevduatı	6	13	19	0.5	7	6	13	0.4
Diğer	1,112	1,238	2,349	58.9	1,022	846	1,867	57.8
Alım Satım Amaçlı Türev Finansal Borçlar	36	3	39	1.0	27	3	30	0.9
Alınan Krediler	6	159	165	4.1	19	435	454	14.1
Para Piyasalarına Borçlar	472	149	622	15.6	0	207	207	6.4
Bankalararası Para Piyasalarına Borçlar	0	37	37	0.9	0	0	0	0.0
İMKB Takasbank Piyasasından Borçlar	0	0	0	0.0	0	0	0	0.0
Repo İşlemlerinden Sağlanan Fonlar	472	112	584	14.6	0	207	207	6.4
İhraç Edilen Menkul Kıymetler (Net)	0	0	0	0.0	0	0	0	0.0
Bonolar	0	0	0	0.0	0	0	0	0.0
Varlığa Dayalı Menkul Kıymetler	0	0	0	0.0	0	0	0	0.0
Tahviller	0	0	0	0.0	0	0	0	0.0
Fonlar	0	0	0	0.0	0	0	0	0.0
Müstakriz Fonları	0	0	0	0.0	0	0	0	0.0
Diğer	0	0	0	0.0	0	0	0	0.0
Muhtelif Borçlar	24	1	25	0.6	18	1	19	0.6
Diğer Yabancı Kaynaklar	93	9	102	2.6	96	6	102	3.1
Faktoring Borçları	0	0	0	0.0	0	0	0	0.0
Kiralama İşlemlerinden Borçlar	0	0	0	0.0	0	0	0	0.0
Finansal Kiralama Borçları	0	0	0	0.0	0	0	0	0.0
Faaliyet Kiralaması Borçları	0	0	0	0.0	0	0	0	0.0
Diğer	0	0	0	0.0	0	0	0	0.0
Ertelenmiş Finansal Kiralama Giderleri (-)	0	0	0	0.0	0	0	0	0.0
Riskten Kor. Amaç. Türev Finan. Borçlar	0	0	0	0.0	0	0	0	0.0
Gerçeğe uygun Değer Risk.Korun.Amaçlılar	0	0	0	0.0	0	0	0	0.0
Nakit Akış Riskinden Korunma Amaçlılar	0	0	0	0.0	0	0	0	0.0
Yurtdışındaki Net Yat. Risk. Korun. Amaçlılar	0	0	0	0.0	0	0	0	0.0
Karşılıklar	31	2	33	0.8	27	0	27	0.8
Genel Karşılıklar	18	2	21	0.5	18	0	18	0.6
Yeniden Yapılanma Karşılığı	0	0	0	0.0	0	0	0	0.0
Çalışan Hakları Karşılığı	10	0	10	0.2	7	0	7	0.2
Sigorta Teknik Karşılıkları (Net)	0	0	0	0.0	0	0	0	0.0
Diğer Karşılıklar	3	0	3	0.1	2	0	2	0.0
Vergi Borcu	24	0	24	0.6	20	0	20	0.6
Cari Vergi Borcu	24	0	24	0.6	18	0	18	0.6
Ertelenmiş Vergi Borcu	0	0	0	0.0	1	0	1	0.0
Satış Amaç.El.Tut. ve Dur.Faal.İl.DV Borç.	0	0	0	0.0	0	0	0	0.0
Sermaye Benzeri Krediler	0	0	0	0.0	0	0	0	0.0
Özkaynaklar	615	-3	613	15.3	493	-2	491	15.2
Ödenmiş Sermaye	410	0	410	10.3	410	0	410	12.7
Sermaye Yedekleri	-1	-3	-4	-0.1	-4	-2	-6	-0.2
Hisse Senedi İhraç Primleri	0	0	0	0.0	0	0	0	0.0
Hisse Senedi İptal Kârları	0	0	0	0.0	0	0	0	0.0
Menkul Değerler Değerleme Farkları	-2	-3	-5	-0.1	-4	-2	-6	-0.2
Maddi Duran Varlıklar Yen. Değ. Farkları	0	0	0	0.0	0	0	0	0.0
Maddi Olmayan Dur. Var. Yen. Değ. Farkları	0	0	0	0.0	0	0	0	0.0
Yat. Amaçlı G.menkuller Yen. Değ. Farkları	0	0	0	0.0	0	0	0	0.0
İştir., Bağ. Ort.ve Bir. Kon. Edi. Ort. Bed. HS	0	0	0	0.0	0	0	0	0.0
Riskten Korunma Fonları (Etkin Kısım)	0	0	0	0.0	0	0	0	0.0
Sat.A.El.Tut.ve Dur.Faal.İl.DV Bir.Değ.Fark.	0	0	0	0.0	0	0	0	0.0
Diğer Sermaye Yedekleri	1	0	1	0.0	0	0	0	0.0
Kâr Yedekleri	105	0	105	2.6	19	0	19	0.6
Yasal Yedekler	15	0	15	0.4	11	0	11	0.3
Statü Yedekleri	0	0	0	0.0	0	0	0	0.0
Olağanüstü Yedekler	89	0	89	2.2	8	0	8	0.2
Diğer Kâr Yedekleri	0	0	0	0.0	0	0	0	0.0
Kâr veya Zarar	102	0	102	2.6	69	0	69	2.1
Geçmiş Yıllar Kâr ve Zararları	0	0	0	0.0	0	0	0	0.0
Dönem Net Kâr ve Zararı	102	0	102	2.6	69	0	69	2.1
Toplam Pasifler	2,419	1,573	3,991	100.0	1,727	1,502	3,229	100.0

Anadolubank A.Ş.

Bilanço Dışı Yükümlülükler

(Milyon TL)

	Eylül 2009			Eylül 2008		
	TP	YP	Toplam	TP	YP	Toplam
Garanti ve Kefaletler	488	354	842	596	626	1,222
Teminat Mektupları	488	142	630	596	175	771
Banka Kredileri	0	4	4	0	17	17
Akreditifler	0	173	173	0	262	262
Garanti Verilen Prefinansmanlar	0	0	0	0	0	0
Cirolar	0	0	0	0	0	0
Diğer Garanti ve Kefaletler	0	35	35	0	172	172
Taahhütler	1,236	0	1,236	389	0	389
Cayılmaz Taahhütler	1,228	0	1,228	384	0	384
Cayılabilir Taahhütler	8	0	8	5	0	5
Türev Finansal Araçlar	400	1,760	2,160	284	2,097	2,381
Riskten Korun. Amaç. Türev Finan. Araçlar	0	0	0	0	0	0
Alım Satım Amaçlı İşlemler	400	1,760	2,160	284	2,097	2,381
Emanet ve Rehinli Kıymetler	4,625	956	5,581	3,629	674	4,303
Emanet Kıymetler	3,188	163	3,350	2,837	116	2,952
Rehinli Kıymetler	1,437	793	2,230	792	558	1,350
Kabul Edilen Avaller ve Kefaletler	0	0	0	0	0	0
Toplam Bilanço Dışı Hesaplar	6,749	3,069	9,818	4,898	3,397	8,295

Gelir ve Gider Kalemleri

(Milyon TL)

	Eylül 2009	Eylül 2008
Faiz Gelirleri	356	341
Kredilerden Alınan Faizler	281	282
Zorunlu Karşılıklardan Alınan Faizler	4	7
Bankalardan Alınan Faizler	0	6
Para Piyasası İşlemlerinden Alınan Faizler	1	3
Menkul Değerlerden Alınan Faizler	68	42
Diğer Faiz Gelirleri	1	1
Faiz Giderleri	156	174
Mevduata Verilen Faizler	124	148
Kullanılan Kredilere Verilen Faizler	11	17
Para Piyasası İşlemlerine Verilen Faizler	21	9
İhraç Edilen Menkul Kıymetlere Verilen Faizler	0	0
Diğer Faiz Giderleri	0	0
Net Faiz Geliri/Gideri	200	167
Net Ücret ve Komisyon Gelirleri/Giderleri	43	36
Alınan Ücret ve Komisyonlar	48	41
Verilen Ücret ve Komisyonlar	5	5
Temettü Gelirleri	0	1
Ticari Kar/Zarar (Net)	3	-5
Sermaye Piyasası İşlemleri Kâr/Zararı	13	-15
Türev Finansal İşlemlerden Kar/Zarar	-51	0
Kambiyo İşlemleri Kâr/Zararı	41	11
Diğer Faaliyet Gelirleri	12	6
Faaliyet Gelirleri/Giderleri Toplamı	258	206
Kredi ve Diğer Alacaklar Değer Düşüş Karşılığı (-)	20	17
Kredi ve Diğer Alacaklara İlişkin Özel Karşılıklar (bilgi için)*	16	7
Genel Karşılık Giderleri (bilgi için)*	5	4
Diğer Faaliyet Giderleri (-)	108	102
Personel Giderleri (bilgi için)*	70	67
Net Faaliyet Karı/Zararı	129	87
Birleşme İşlemi Sonra. Gelir Ola. Kaydedilen Fazlalık Tutarı	0	0
Özkaynak Yöntemi Uygulanan Ortaklıklardan Kar/Zarar	0	0
Net Parasal Pozisyon Kar/Zararı	0	0
Sürdürülen Faaliyetler Vergi Öncesi Kar/Zarar	129	87
Sürdürülen Faaliyetler Vergi Karşılığı (±)	-27	-18
Sürdürülen Faaliyetler Dönem Net Kar/Zararı	102	69
Durdurulan Faaliyetler Vergi Öncesi Kar/Zarar	0	0
Durdurulan Faaliyetler Vergi Karşılığı (±)	0	0
Durdurulan Faaliyetler Dönem Net Kar/Zararı	0	0
Net Dönem Karı / Zararı	102	69

* Gelir-gider tablosuna ait dipnotlardan alınmıştır.

Rasyolar

(%)

	Eylül 2009	Eylül 2008
Sermaye Yeterliliği		
Özkaynaklar / (Kredi + Piyasa + Operasyonel Riske Esas Tutar)	20.0	15.6
Özkaynaklar / Toplam Aktifler	15.3	15.2
(Özkaynaklar - Duran Aktifler) / Toplam Aktifler	12.4	12.5
Net Bilanço Pozisyonu / Özkaynaklar	-45.2	-46.0
(Net Bilanço Pozisyonu + Net Nazım Hesap Pozisyonu) / Özkaynaklar	-3.0	-2.0
Bilanço Yapısı		
TP Aktifler / Toplam Aktifler	75.9	73.8
TP Pasifler / Toplam Pasifler	60.6	53.5
YP Aktifler / YP Pasifler	61.2	56.4
TP Mevduat / Toplam Mevduat	47.2	54.7
TP Krediler ve Alacaklar / Toplam Krediler ve Alacaklar	87.9	87.2
Toplam Mevduat / Toplam Aktifler	59.3	58.2
Alınan Krediler / Toplam Aktifler	4.1	14.1
Aktif Kalitesi		
Finansal Varlıklar (net) / Toplam Aktifler	24.2	15.1
Toplam Krediler ve Alacaklar / Toplam Aktifler	61.2	68.7
Toplam Krediler ve Alacaklar / Toplam Mevduat	103.2	118.0
Takipteki Krediler (brüt) / Toplam Krediler ve Alacaklar	2.7	1.8
Takipteki Krediler (net) / Toplam Krediler ve Alacaklar	0.8	0.1
Özel Karşılıklar / Takipteki Krediler	69.9	92.4
Duran Aktifler / Toplam Aktifler	3.0	2.7
Tüketici Kredileri / Toplam Krediler ve Alacaklar	20.1	19.2
Likidite		
Likit Aktifler / Toplam Aktifler	19.2	11.6
Likit Aktifler / Kısa Vadeli Yükümlülükler	30.6	21.5
TP Likit Aktifler / Toplam Aktifler	11.3	3.6
Karlılık		
Net Dönem Karı (Zararı) / Toplam Aktifler	2.6	2.1
Net Dönem Karı (Zararı) / Özkaynaklar	16.7	14.0
Sürdürülen Faaliyeler Vergi Öncesi Kar (Zararı) / Toplam Aktifler	3.2	2.7
Gelir-Gider Yapısı		
Özel Karşılıklar Sonrası Net Faiz Geliri / Toplam Aktifler	4.6	5.0
Özel Karşılıklar Sonrası Net Faiz Geliri / Toplam Faaliyet Gelirleri (Giderleri)	71.5	78.0
Faiz Dışı Gelirler (net) / Toplam Aktifler	1.4	1.2
Diğer Faaliyet Giderleri / Toplam Aktifler	2.7	3.2
Personel Giderleri / Diğer Faaliyet Giderleri	64.5	66.0
Faiz Dışı Gelirler (net) / Diğer Faaliyet Giderleri	53.3	37.8

Kar rakamlarını içeren rasyolar, yıl sonu verileri hariç, dönemsel olarak yorumlanmalıdır.

Arap Türk Bankası A.Ş.

Aktifler

(Milyon TL)

	Eylül 2009			%	Eylül 2008			%
	TP	YP	Toplam		TP	YP	Toplam	
Nakit Değerler ve Merkez Bankası	1	39	40	4.9	1	39	40	5.5
Gerçeğe Uygun D. Farkı K/Z Yan.FV (Net)	114	69	184	22.6	104	83	187	25.9
Alım Satım Amaçlı Finansal Varlıklar	114	69	184	22.6	104	59	164	22.7
Devlet Borçlanma Senetleri	114	61	175	21.5	104	51	155	21.4
Sermayede Payı Temsil Eden Menkul Değ.	0	0	0	0.0	0	0	0	0.0
Alım Satım Amaçlı Türev Finansal Varlıklar	0	9	9	1.1	0	4	4	0.5
Diğer Menkul Değerler	0	0	0	0.0	0	5	5	0.7
Gerçeğe Uyg.D.Farkı K/Z Yansı.O.Sın.FV	0	0	0	0.0	0	24	24	3.3
Devlet Borçlanma Senetleri	0	0	0	0.0	0	0	0	0.0
Sermayede Payı Temsil Eden Menkul Değ.	0	0	0	0.0	0	0	0	0.0
Krediler	0	0	0	0.0	0	0	0	0.0
Diğer Menkul Değerler	0	0	0	0.0	0	24	24	3.3
Bankalar	0	54	54	6.7	0	24	24	3.4
Para Piyasalarından Alacaklar	0	0	0	0.0	0	0	0	0.0
Bankalararası Para Piyasasından Alacaklar	0	0	0	0.0	0	0	0	0.0
İMKB Takasbank Piyasasından Alacaklar	0	0	0	0.0	0	0	0	0.0
Ters Repo İşlemlerinden Alacaklar	0	0	0	0.0	0	0	0	0.0
Satılmaya Hazır Finansal Varlıklar (Net)	0	1	1	0.1	0	1	1	0.1
Sermayede Payı Temsil Eden Menkul Değ.	0	1	1	0.1	0	1	1	0.1
Devlet Borçlanma Senetleri	0	0	0	0.0	0	0	0	0.0
Diğer Menkul Değerler	0	0	0	0.0	0	0	0	0.0
Krediler ve Alacaklar	171	140	311	38.3	148	140	289	40.0
Krediler ve Alacaklar	171	140	311	38.3	148	140	289	40.0
Bankanın Dahil Olduğu Risk Grubuna Kul. Kre.	0	8	8	1.0	0	2	2	0.3
Devlet Borçlanma Senetleri	0	0	0	0.0	0	0	0	0.0
Diğer	171	132	303	37.3	148	138	286	39.6
Takipteki Krediler	6	0	6	0.7	6	0	6	0.8
Özel Karşılıklar (-)	6	0	6	0.7	6	0	6	0.8
Factoring Alacakları	0	0	0	0.0	0	0	0	0.0
Vadeye Kadar Elde Tutulacak Yatırım.(Net)	30	134	163	20.1	34	83	117	16.2
Devlet Borçlanma Senetleri	30	71	101	12.4	34	65	98	13.6
Diğer Menkul Değerler	0	63	63	7.7	0	19	19	2.6
İştirakler (Net)	0	0	0	0.0	0	0	0	0.0
Özkaynak Yönt. Göre Muhasebeleştirilenler	0	0	0	0.0	0	0	0	0.0
Konsolide Edilmeyenler	0	0	0	0.0	0	0	0	0.0
Mali İştirakler	0	0	0	0.0	0	0	0	0.0
Mali Olmayan İştirakler	0	0	0	0.0	0	0	0	0.0
Bağlı Ortaklıklar (Net)	33	0	33	4.0	28	0	28	3.9
Konsolide Edilmeyen Mali Ortaklıklar	33	0	33	4.0	28	0	28	3.9
Konsolide Edilmeyen Mali Olmayan Ortaklıklar	0	0	0	0.0	0	0	0	0.0
Birlikte Kontrol Edi. Ortaklık.(iş ort.)(Net)	0	0	0	0.0	0	0	0	0.0
Özkaynak Yönt. Göre Muhasebeleştirilenler	0	0	0	0.0	0	0	0	0.0
Konsolide Edilmeyenler	0	0	0	0.0	0	0	0	0.0
Mali Ortaklıklar	0	0	0	0.0	0	0	0	0.0
Mali Olmayan Ortaklıklar	0	0	0	0.0	0	0	0	0.0
Kiralama İşlemlerinden Alacaklar	0	0	0	0.0	0	0	0	0.0
Finansal Kiralama Alacakları	0	0	0	0.0	0	0	0	0.0
Faaliyet Kiralaması Alacakları	0	0	0	0.0	0	0	0	0.0
Diğer	0	0	0	0.0	0	0	0	0.0
Kazanılmamış Gelirler (-)	0	0	0	0.0	0	0	0	0.0
Risken Korunma Amaçlı Türev FV	0	0	0	0.0	0	0	0	0.0
Gerçeğe Uygun Değer Risk. Korun. Amaçlılar	0	0	0	0.0	0	0	0	0.0
Nakit Akış Riskinden Korunma Amaçlılar	0	0	0	0.0	0	0	0	0.0
Yurtdışındaki Net Yat. Risk. Korun. Amaçlılar	0	0	0	0.0	0	0	0	0.0
Maddi Duran Varlıklar (Net)	19	0	19	2.3	19	0	19	2.6
Maddi Olmayan Duran Varlıklar (Net)	2	0	2	0.2	0	0	0	0.0
Şerefiye	0	0	0	0.0	0	0	0	0.0
Diğer	2	0	2	0.2	0	0	0	0.0
Yatırım Amaçlı Gayrimenkuller (Net)	0	0	0	0.0	0	0	0	0.0
Vergi Varlığı	3	0	3	0.4	13	0	13	1.8
Cari Vergi Varlığı	1	0	1	0.1	10	0	10	1.4
Ertelenmiş Vergi Varlığı	2	0	2	0.2	3	0	3	0.4
Satış Amaç. Elde Tut. ve Durdu. Faal. İliş. DV	1	0	1	0.1	1	0	1	0.2
Diğer Aktifler	2	1	3	0.3	2	1	2	0.3
Toplam Aktifler	375	438	813	100.0	351	371	722	100.0

Pasifler

(Milyon TL)

	Eylül 2009			%	Eylül 2008			%
	TP	YP	Toplam		TP	YP	Toplam	
Mevduat	36	126	162	19.9	3	75	78	10.8
Bankanın Dah. olduğu Risk Grubunun Mevduatı	0	10	10	1.2	0	9	9	1.3
Diğer	36	116	152	18.7	3	65	68	9.5
Alım Satım Amaçlı Türev Finansal Borçlar	0	9	9	1.1	0	12	12	1.6
Alınan Krediler	0	257	257	31.6	0	302	302	41.9
Para Piyasalarına Borçlar	90	0	90	11.1	35	0	35	4.9
Bankalararası Para Piyasalarına Borçlar	0	0	0	0.0	0	0	0	0.0
İMKB Takasbank Piyasasından Borçlar	0	0	0	0.0	0	0	0	0.0
Repo İşlemlerinden Sağlanan Fonlar	90	0	90	11.1	35	0	35	4.9
İhraç Edilen Menkul Kıymetler (Net)	0	0	0	0.0	0	0	0	0.0
Bonolar	0	0	0	0.0	0	0	0	0.0
Varlığa Dayalı Menkul Kıymetler	0	0	0	0.0	0	0	0	0.0
Tahviller	0	0	0	0.0	0	0	0	0.0
Fonlar	0	0	0	0.0	0	0	0	0.0
Müstakriz Fonları	0	0	0	0.0	0	0	0	0.0
Diğer	0	0	0	0.0	0	0	0	0.0
Muhtelif Borçlar	0	3	3	0.4	1	3	4	0.6
Diğer Yabancı Kaynaklar	2	3	5	0.6	1	2	3	0.4
Faktoring Borçları	0	0	0	0.0	0	0	0	0.0
Kiralama İşlemlerinden Borçlar	0	0	1	0.1	0	0	0	0.0
Finansal Kiralama Borçları	1	0	1	0.1	0	0	0	0.0
Faaliyet Kiralaması Borçları	0	0	0	0.0	0	0	0	0.0
Diğer	0	0	0	0.0	0	0	0	0.0
Ertelenmiş Finansal Kiralama Giderleri (-)	0	0	0	0.0	0	0	0	0.0
Riskten Kor. Amaç. Türev Finan. Borçlar	0	0	0	0.0	0	0	0	0.0
Gerçeğe uygun Değer Risk.Korun.Amaçlılar	0	0	0	0.0	0	0	0	0.0
Nakit Akış Riskinden Korunma Amaçlılar	0	0	0	0.0	0	0	0	0.0
Yurtdışındaki Net Yat. Risk. Korun. Amaçlılar	0	0	0	0.0	0	0	0	0.0
Karşılıklar	9	0	9	1.2	7	0	7	1.0
Genel Karşılıklar	5	0	5	0.6	3	0	3	0.5
Yeniden Yapılanma Karşılığı	0	0	0	0.0	0	0	0	0.0
Çalışan Hakları Karşılığı	4	0	4	0.5	3	0	3	0.4
Sigorta Teknik Karşılıkları (Net)	0	0	0	0.0	0	0	0	0.0
Diğer Karşılıklar	0	0	1	0.1	0	0	1	0.1
Vergi Borcu	1	0	1	0.1	1	0	1	0.1
Cari Vergi Borcu	1	0	1	0.1	1	0	1	0.1
Ertelenmiş Vergi Borcu	0	0	0	0.0	0	0	0	0.0
Satış Amaç.El.Tut. ve Dur.Faal.İl.DV Borç.	0	0	0	0.0	0	0	0	0.0
Sermaye Benzeri Krediler	0	0	0	0.0	0	0	0	0.0
Özkaynaklar	276	0	276	34.0	280	0	280	38.8
Ödenmiş Sermaye	240	0	240	29.5	240	0	240	33.2
Sermaye Yedekleri	9	0	9	1.1	9	0	9	1.3
Hisse Senedi İhraç Primleri	0	0	0	0.0	0	0	0	0.0
Hisse Senedi İptal Kârları	0	0	0	0.0	0	0	0	0.0
Menkul Değerler Değerleme Farkları	0	0	0	0.0	0	0	0	0.0
Maddi Duran Varlıklar Yen. Değ. Farkları	0	0	0	0.0	0	0	0	0.0
Maddi Olmayan Dur. Var. Yen. Değ. Farkları	0	0	0	0.0	0	0	0	0.0
Yat. Amaçlı G.menkuller Yen. Değ. Farkları	0	0	0	0.0	0	0	0	0.0
İştir., Bağ. Ort.ve Bir. Kon. Edi. Ort. Bed. HS	0	0	0	0.0	0	0	0	0.0
Riskten Korunma Fonları (Etkin Kısım)	0	0	0	0.0	0	0	0	0.0
Sat.A.El.Tut.ve Dur.Faal.İl.DV Bir.Değ.Fark.	0	0	0	0.0	0	0	0	0.0
Diğer Sermaye Yedekleri	9	0	9	1.1	9	0	9	1.3
Kâr Yedekleri	1	0	1	0.2	1	0	1	0.2
Yasal Yedekler	1	0	1	0.2	1	0	1	0.2
Statü Yedekleri	0	0	0	0.0	0	0	0	0.0
Olağanüstü Yedekler	0	0	0	0.0	0	0	0	0.0
Diğer Kâr Yedekleri	0	0	0	0.0	0	0	0	0.0
Kâr veya Zarar	26	0	26	3.2	29	0	29	4.1
Geçmiş Yıllar Kâr ve Zararları	7	0	7	0.8	4	0	4	0.6
Dönem Net Kâr ve Zararı	19	0	19	2.3	25	0	25	3.5
Toplam Pasifler	415	398	813	100.0	329	393	722	100.0

Arap Türk Bankası A.Ş.

Bilanço Dışı Yükümlülükler

(Milyon TL)

	Eylül 2009			Eylül 2008		
	TP	YP	Toplam	TP	YP	Toplam
Garanti ve Kefaletler	1	1,162	1,163	1	438	440
Teminat Mektupları	1	810	812	1	236	237
Banka Kredileri	0	10	10	0	0	0
Akreditifler	0	341	341	0	126	126
Garanti Verilen Prefinansmanlar	0	0	0	0	0	0
Cirolar	0	0	0	0	0	0
Diğer Garanti ve Kefaletler	0	1	1	0	76	76
Taahhütler	6	140	146	4	0	4
Cayılamaz Taahhütler	6	140	146	4	0	4
Cayılabilir Taahhütler	0	0	0	0	0	0
Türev Finansal Araçlar	90	89	179	629	720	1,350
Riskten Korun. Amaç. Türev Finan. Araçlar	0	0	0	0	0	0
Alım Satım Amaçlı İşlemler	90	89	179	629	720	1,350
Emanet ve Rehinli Kıymetler	114	306	420	16	178	194
Emanet Kıymetler	100	30	131	14	1	15
Rehinli Kıymetler	14	276	290	2	177	179
Kabul Edilen Avaller ve Kefaletler	0	0	0	0	0	0
Toplam Bilanço Dışı Hesaplar	212	1,696	1,908	651	1,336	1,988

Gelir ve Gider Kalemleri

(Milyon TL)

	Eylül 2009	Eylül 2008
Faiz Gelirleri	51	36
Kredilerden Alınan Faizler	21	15
Zorunlu Karşılıklardan Alınan Faizler	0	0
Bankalardan Alınan Faizler	0	3
Para Piyasası İşlemlerinden Alınan Faizler	0	0
Menkul Değerlerden Alınan Faizler	30	18
Diğer Faiz Gelirleri	0	0
Faiz Giderleri	10	9
Mevduata Verilen Faizler	1	2
Kullanılan Kredilere Verilen Faizler	3	6
Para Piyasası İşlemlerine Verilen Faizler	6	1
İhraç Edilen Menkul Kıymetlere Verilen Faizler	0	0
Diğer Faiz Giderleri	0	1
Net Faiz Geliri/Gideri	41	26
Net Ücret ve Komisyon Gelirleri/Giderleri	17	6
Alınan Ücret ve Komisyonlar	17	6
Verilen Ücret ve Komisyonlar	0	0
Temettü Gelirleri	0	2
Ticari Kar/Zarar (Net)	-10	-1
Sermaye Piyasası İşlemleri Kâr/Zararı	0	-6
Türev Finansal İşlemlerden Kar/Zarar	-2	0
Kambiyo İşlemleri Kâr/Zararı	-8	5
Diğer Faaliyet Gelirleri	1	18
Faaliyet Gelirleri/Giderleri Toplamı	48	51
Kredi ve Diğer Alacaklar Değer Düşüş Karşılığı (-)	4	4
Kredi ve Diğer Alacaklara İlişkin Özel Karşılıklar (bilgi için)*	0	0
Genel Karşılık Giderleri (bilgi için)*	1	2
Diğer Faaliyet Giderleri (-)	20	19
Personel Giderleri (bilgi için)*	13	12
Net Faaliyet Karı/Zararı	24	28
Birleşme İşlemi Sonra. Gelir Ola. Kaydedilen Fazlalık Tutarı	0	0
Özkaynak Yöntemi Uygulanan Ortaklıklardan Kar/Zarar	0	0
Net Parasal Pozisyon Kar/Zararı	0	0
Sürdürülen Faaliyetler Vergi Öncesi Kar/Zarar	24	28
Sürdürülen Faaliyetler Vergi Karşılığı (±)	-5	-3
Sürdürülen Faaliyetler Dönem Net Kar/Zararı	19	25
Durdurulan Faaliyetler Vergi Öncesi Kar/Zarar	0	0
Durdurulan Faaliyetler Vergi Karşılığı (±)	0	0
Durdurulan Faaliyetler Dönem Net Kar/Zararı	0	0
Net Dönem Karı / Zararı	19	25

* Gelir-gider tablosuna ait dipnotlardan alınmıştır.

Rasyolar

(%)

	Eylül 2009	Eylül 2008
Sermaye Yeterliliği		
Özkaynaklar / (Kredi + Piyasa + Operasyonel Riske Esas Tutar)	30.2	41.3
Özkaynaklar / Toplam Aktifler	34.0	38.8
(Özkaynaklar - Duran Aktifler) / Toplam Aktifler	27.3	32.1
Net Bilanço Pozisyonu / Özkaynaklar	28.3	0.2
(Net Bilanço Pozisyonu + Net Nazım Hesap Pozisyonu) / Özkaynaklar	-3.8	13.6
Bilanço Yapısı		
TP Aktifler / Toplam Aktifler	46.1	48.6
TP Pasifler / Toplam Pasifler	51.1	45.5
YP Aktifler / YP Pasifler	110.2	94.5
TP Mevduat / Toplam Mevduat	22.4	4.1
TP Krediler ve Alacaklar / Toplam Krediler ve Alacaklar	55.0	51.5
Toplam Mevduat / Toplam Aktifler	19.9	10.8
Alınan Krediler / Toplam Aktifler	31.6	41.9
Aktif Kalitesi		
Finansal Varlıklar (net) / Toplam Aktifler	42.8	42.3
Toplam Krediler ve Alacaklar / Toplam Aktifler	38.3	40.0
Toplam Krediler ve Alacaklar / Toplam Mevduat	192.3	371.2
Takipteki Krediler (brüt) / Toplam Krediler ve Alacaklar	1.9	2.0
Takipteki Krediler (net) / Toplam Krediler ve Alacaklar	0.0	0.0
Özel Karşılıklar / Takipteki Krediler	100.0	100.0
Duran Aktifler / Toplam Aktifler	6.6	6.7
Tüketici Kredileri / Toplam Krediler ve Alacaklar	0.1	0.1
Likidite		
Likit Aktifler / Toplam Aktifler	34.3	35.0
Likit Aktifler / Kısa Vadeli Yükümlülükler	65.7	84.6
TP Likit Aktifler / Toplam Aktifler	14.2	14.6
Karlılık		
Net Dönem Karı (Zararı) / Toplam Aktifler	2.3	3.5
Net Dönem Karı (Zararı) / Özkaynaklar	6.9	9.0
Sürdürülen Faaliyeler Vergi Öncesi Kar (Zararı) / Toplam Aktifler	3.0	3.9
Gelir-Gider Yapısı		
Özel Karşılıklar Sonrası Net Faiz Geliri / Toplam Aktifler	5.0	3.6
Özel Karşılıklar Sonrası Net Faiz Geliri / Toplam Faaliyet Gelirleri (Giderleri)	84.9	51.5
Faiz Dışı Gelirler (net) / Toplam Aktifler	0.9	3.4
Diğer Faaliyet Giderleri / Toplam Aktifler	2.5	2.6
Personel Giderleri / Diğer Faaliyet Giderleri	64.1	64.5
Faiz Dışı Gelirler (net) / Diğer Faaliyet Giderleri	35.5	132.1

Kar rakamlarını içeren rasyolar, yıl sonu verileri hariç, dönemsel olarak yorumlanmalıdır.

Bank Mellat

Aktifler

(Milyon TL)

	Eylül 2009			%	Eylül 2008			%
	TP	YP	Toplam		TP	YP	Toplam	
Nakit Değerler ve Merkez Bankası	0	27	27	6.4	0	22	23	8.7
Gerçeğe Uygun D. Farkı K/Z Yan.FV (Net)	0	0	0	0.0	0	0	0	0.0
Alım Satım Amaçlı Finansal Varlıklar	0	0	0	0.0	0	0	0	0.0
Devlet Borçlanma Senetleri	0	0	0	0.0	0	0	0	0.0
Sermayede Payı Temsil Eden Menkul Değ.	0	0	0	0.0	0	0	0	0.0
Alım Satım Amaçlı Türev Finansal Varlıklar	0	0	0	0.0	0	0	0	0.0
Diğer Menkul Değerler	0	0	0	0.0	0	0	0	0.0
Gerçeğe Uyg.D.Farkı K/Z Yansı.O.Sın.FV	0	0	0	0.0	0	0	0	0.0
Devlet Borçlanma Senetleri	0	0	0	0.0	0	0	0	0.0
Sermayede Payı Temsil Eden Menkul Değ.	0	0	0	0.0	0	0	0	0.0
Krediler	0	0	0	0.0	0	0	0	0.0
Diğer Menkul Değerler	0	0	0	0.0	0	0	0	0.0
Bankalar	26	117	142	33.7	9	58	67	25.8
Para Piyasalarından Alacaklar	0	0	0	0.0	0	0	0	0.0
Bankalararası Para Piyasasından Alacaklar	0	0	0	0.0	0	0	0	0.0
İMKB Takasbank Piyasasından Alacaklar	0	0	0	0.0	0	0	0	0.0
Ters Repo İşlemlerinden Alacaklar	0	0	0	0.0	0	0	0	0.0
Satılmaya Hazır Finansal Varlıklar (Net)	25	0	25	5.9	25	0	25	9.7
Sermayede Payı Temsil Eden Menkul Değ.	0	0	0	0.0	0	0	0	0.0
Devlet Borçlanma Senetleri	25	0	25	5.9	25	0	25	9.7
Diğer Menkul Değerler	0	0	0	0.0	0	0	0	0.0
Krediler ve Alacaklar	1	217	218	51.6	1	133	133	51.5
Krediler ve Alacaklar	1	217	218	51.6	1	133	133	51.5
Bankanın Dahil Olduğu Risk Grubuna Kul. Kre.	0	108	108	25.6	0	70	70	26.9
Devlet Borçlanma Senetleri	0	0	0	0.0	0	0	0	0.0
Diğer	1	109	110	26.0	1	63	63	24.6
Takipteki Krediler	0	0	0	0.0	0	0	0	0.0
Özel Karşılıklar (-)	0	0	0	0.0	0	0	0	0.0
Factoring Alacakları	0	0	0	0.0	0	0	0	0.0
Vadeye Kadar Elde Tutulacak Yatırım.(Net)	0	0	0	0.0	0	0	0	0.0
Devlet Borçlanma Senetleri	0	0	0	0.0	0	0	0	0.0
Diğer Menkul Değerler	0	0	0	0.0	0	0	0	0.0
İştirakler (Net)	0	0	0	0.0	0	0	0	0.0
Özkaynak Yönt. Göre Muhasebeleştirilenler	0	0	0	0.0	0	0	0	0.0
Konsolide Edilmeyenler	0	0	0	0.0	0	0	0	0.0
Mali İştirakler	0	0	0	0.0	0	0	0	0.0
Mali Olmayan İştirakler	0	0	0	0.0	0	0	0	0.0
Bağlı Ortaklıklar (Net)	0	0	0	0.0	0	0	0	0.0
Konsolide Edilmeyen Mali Ortaklıklar	0	0	0	0.0	0	0	0	0.0
Konsolide Edilmeyen Mali Olmayan Ortaklıklar	0	0	0	0.0	0	0	0	0.0
Birlikte Kontrol Edi. Ortaklık.(iş ort.)(Net)	0	0	0	0.0	0	0	0	0.0
Özkaynak Yönt. Göre Muhasebeleştirilenler	0	0	0	0.0	0	0	0	0.0
Konsolide Edilmeyenler	0	0	0	0.0	0	0	0	0.0
Mali Ortaklıklar	0	0	0	0.0	0	0	0	0.0
Mali Olmayan Ortaklıklar	0	0	0	0.0	0	0	0	0.0
Kiralama İşlemlerinden Alacaklar	0	0	0	0.0	0	0	0	0.0
Finansal Kiralama Alacakları	0	0	0	0.0	0	0	0	0.0
Faaliyet Kiralaması Alacakları	0	0	0	0.0	0	0	0	0.0
Diğer	0	0	0	0.0	0	0	0	0.0
Kazanılmamış Gelirler (-)	0	0	0	0.0	0	0	0	0.0
Risken Korunma Amaçlı Türev FV	0	0	0	0.0	0	0	0	0.0
Gerçeğe Uygun Değer Risk. Korun. Amaçlılar	0	0	0	0.0	0	0	0	0.0
Nakit Akış Riskinden Korunma Amaçlılar	0	0	0	0.0	0	0	0	0.0
Yurtdışındaki Net Yat. Risk. Korun. Amaçlılar	0	0	0	0.0	0	0	0	0.0
Maddi Duran Varlıklar (Net)	9	0	9	2.2	9	0	9	3.4
Maddi Olmayan Duran Varlıklar (Net)	0	0	0	0.0	0	0	0	0.0
Şerefiye	0	0	0	0.0	0	0	0	0.0
Diğer	0	0	0	0.0	0	0	0	0.0
Yatırım Amaçlı Gayrimenkuller (Net)	0	0	0	0.0	0	0	0	0.0
Vergi Varlığı	1	0	1	0.1	2	0	2	0.7
Cari Vergi Varlığı	0	0	0	0.0	1	0	1	0.5
Ertelenmiş Vergi Varlığı	1	0	1	0.1	1	0	1	0.2
Satış Amaç. Elde Tut. ve Durdu. Faal. İliş. DV	0	0	0	0.0	0	0	0	0.0
Diğer Aktifler	0	0	0	0.0	0	0	0	0.1
Toplam Aktifler	62	361	423	100.0	46	213	258	100.0

Pasifler

(Milyon TL)

	Eylül 2009			%	Eylül 2008			%
	TP	YP	Toplam		TP	YP	Toplam	
Mevduat	0	167	168	39.6	0	59	59	22.9
Bankanın Dah. olduğu Risk Grubunun Mevduatı	0	80	80	19.0	0	20	20	7.9
Diğer	0	87	87	20.7	0	38	39	15.0
Alım Satım Amaçlı Türev Finansal Borçlar	0	0	0	0.0	0	0	0	0.0
Alınan Krediler	0	22	22	5.2	0	22	22	8.5
Para Piyasalarına Borçlar	0	0	0	0.0	0	0	0	0.0
Bankalararası Para Piyasalarına Borçlar	0	0	0	0.0	0	0	0	0.0
İMKB Takasbank Piyasasından Borçlar	0	0	0	0.0	0	0	0	0.0
Repo İşlemlerinden Sağlanan Fonlar	0	0	0	0.0	0	0	0	0.0
İhraç Edilen Menkul Kıymetler (Net)	0	0	0	0.0	0	0	0	0.0
Bonolar	0	0	0	0.0	0	0	0	0.0
Varlığa Dayalı Menkul Kıymetler	0	0	0	0.0	0	0	0	0.0
Tahviller	0	0	0	0.0	0	0	0	0.0
Fonlar	0	0	0	0.0	0	0	0	0.0
Müstakriz Fonları	0	0	0	0.0	0	0	0	0.0
Diğer	0	0	0	0.0	0	0	0	0.0
Muhtelif Borçlar	0	136	136	32.2	0	111	111	43.1
Diğer Yabancı Kaynaklar	0	23	23	5.4	0	12	12	4.5
Faktoring Borçları	0	0	0	0.0	0	0	0	0.0
Kiralama İşlemlerinden Borçlar	0	0	0	0.0	0	0	0	0.0
Finansal Kiralama Borçları	0	0	0	0.0	0	0	0	0.0
Faaliyet Kiralaması Borçları	0	0	0	0.0	0	0	0	0.0
Diğer	0	0	0	0.0	0	0	0	0.0
Ertelenmiş Finansal Kiralama Giderleri (-)	0	0	0	0.0	0	0	0	0.0
Riskten Kor. Amaç. Türev Finan. Borçlar	0	0	0	0.0	0	0	0	0.0
Gerçeğe uygun Değer Risk.Korun.Amaçlılar	0	0	0	0.0	0	0	0	0.0
Nakit Akış Riskinden Korunma Amaçlılar	0	0	0	0.0	0	0	0	0.0
Yurtdışındaki Net Yat. Risk. Korun. Amaçlılar	0	0	0	0.0	0	0	0	0.0
Karşılıklar	1	1	3	0.6	1	0	2	0.6
Genel Karşılıklar	0	1	1	0.3	0	0	0	0.2
Yeniden Yapılanma Karşılığı	0	0	0	0.0	0	0	0	0.0
Çalışan Hakları Karşılığı	0	0	0	0.1	0	0	0	0.1
Sigorta Teknik Karşılıkları (Net)	0	0	0	0.0	0	0	0	0.0
Diğer Karşılıklar	1	0	1	0.2	1	0	1	0.3
Vergi Borcu	2	0	2	0.6	2	0	2	0.9
Cari Vergi Borcu	2	0	2	0.6	2	0	2	0.9
Ertelenmiş Vergi Borcu	0	0	0	0.0	0	0	0	0.0
Satış Amaç.El.Tut. ve Dur.Faal.İl.DV Borç.	0	0	0	0.0	0	0	0	0.0
Sermaye Benzeri Krediler	0	0	0	0.0	0	0	0	0.0
Özkaynaklar	69	0	69	16.4	50	0	50	19.4
Ödenmiş Sermaye	54	0	54	12.7	31	0	31	12.1
Sermaye Yedekleri	1	0	1	0.2	0	0	0	0.0
Hisse Senedi İhraç Primleri	0	0	0	0.0	0	0	0	0.0
Hisse Senedi İptal Kârları	0	0	0	0.0	0	0	0	0.0
Menkul Değerler Değerleme Farkları	1	0	1	0.2	0	0	0	0.0
Maddi Duran Varlıklar Yen. Değ. Farkları	0	0	0	0.0	0	0	0	0.0
Maddi Olmayan Dur. Var. Yen. Değ. Farkları	0	0	0	0.0	0	0	0	0.0
Yat. Amaçlı G.menkuller Yen. Değ. Farkları	0	0	0	0.0	0	0	0	0.0
İştir., Bağ. Ort.ve Bir. Kon. Edi. Ort. Bed. HS	0	0	0	0.0	0	0	0	0.0
Riskten Korunma Fonları (Etkin Kısım)	0	0	0	0.0	0	0	0	0.0
Sat.A.El.Tut.ve Dur.Faal.İl.DV Bir.Değ.Fark.	0	0	0	0.0	0	0	0	0.0
Diğer Sermaye Yedekleri	0	0	0	0.0	0	0	0	0.0
Kâr Yedekleri	1	0	1	0.3	1	0	1	0.5
Yasal Yedekler	0	0	0	0.0	0	0	0	0.0
Statü Yedekleri	0	0	0	0.0	0	0	0	0.0
Olağanüstü Yedekler	1	0	1	0.3	1	0	1	0.5
Diğer Kâr Yedekleri	0	0	0	0.0	0	0	0	0.0
Kâr veya Zarar	14	0	14	3.2	18	0	18	6.9
Geçmiş Yıllar Kâr ve Zararları	0	0	0	0.0	8	0	8	3.3
Dönem Net Kâr ve Zararı	14	0	14	3.2	9	0	9	3.6
Toplam Pasifler	73	349	423	100.0	54	204	258	100.0

Bank Mellat

Bilanço Dışı Yükümlülükler

(Milyon TL)

	Eylül 2009			Eylül 2008		
	TP	YP	Toplam	TP	YP	Toplam
Garanti ve Kefaletler	0	46	46	1	35	36
Teminat Mektupları	0	20	20	0	5	5
Banka Kredileri	0	0	0	0	0	0
Akreditifler	0	26	26	0	30	30
Garanti Verilen Prefinansmanlar	0	0	0	0	0	0
Cirolar	0	0	0	0	0	0
Diğer Garanti ve Kefaletler	0	0	0	1	0	1
Taahhütler	1	19	21	0	0	0
Cayılmaz Taahhütler	1	19	21	0	0	0
Cayılabilir Taahhütler	0	0	0	0	0	0
Türev Finansal Araçlar	0	0	0	0	0	0
Riskten Korun. Amaç. Türev Finan. Araçlar	0	0	0	0	0	0
Alım Satım Amaçlı İşlemler	0	0	0	0	0	0
Emanet ve Rehinli Kıymetler	0	0	0	0	0	0
Emanet Kıymetler	0	0	0	0	0	0
Rehinli Kıymetler	0	0	0	0	0	0
Kabul Edilen Avaller ve Kefaletler	0	0	0	0	0	0
Toplam Bilanço Dışı Hesaplar	2	65	67	2	35	36

Gelir ve Gider Kalemleri

(Milyon TL)

	Eylül 2009	Eylül 2008
Faiz Gelirleri	19	13
Kredilerden Alınan Faizler	14	8
Zorunlu Karşılıklardan Alınan Faizler	0	0
Bankalardan Alınan Faizler	2	3
Para Piyasası İşlemlerinden Alınan Faizler	0	0
Menkul Değerlerden Alınan Faizler	3	3
Diğer Faiz Gelirleri	0	0
Faiz Giderleri	8	6
Mevduata Verilen Faizler	1	1
Kullanılan Kredilere Verilen Faizler	7	5
Para Piyasası İşlemlerine Verilen Faizler	0	0
İhraç Edilen Menkul Kıymetlere Verilen Faizler	0	0
Diğer Faiz Giderleri	0	0
Net Faiz Geliri/Gideri	12	7
Net Ücret ve Komisyon Gelirleri/Giderleri	7	6
Alınan Ücret ve Komisyonlar	7	6
Verilen Ücret ve Komisyonlar	0	0
Temettü Gelirleri	0	0
Ticari Kar/Zarar (Net)	1	1
Sermaye Piyasası İşlemleri Kâr/Zararı	0	0
Türev Finansal İşlemlerden Kar/Zarar	0	0
Kambiyo İşlemleri Kâr/Zararı	1	1
Diğer Faaliyet Gelirleri	1	0
Faaliyet Gelirleri/Giderleri Toplamı	21	15
Kredi ve Diğer Alacaklar Değer Düşüş Karşılığı (-)	0	0
Kredi ve Diğer Alacaklara İlişkin Özel Karşılıklar (bilgi için)*	0	0
Genel Karşılık Giderleri (bilgi için)*	0	0
Diğer Faaliyet Giderleri (-)	3	3
Personel Giderleri (bilgi için)*	2	2
Net Faaliyet Karı/Zararı	17	12
Birleşme İşlemi Sonra. Gelir Ola. Kaydedilen Fazlalık Tutarı	0	0
Özkaynak Yöntemi Uygulanan Ortaklıklardan Kar/Zarar	0	0
Net Parasal Pozisyon Kar/Zararı	0	0
Sürdürülen Faaliyetler Vergi Öncesi Kar/Zarar	17	12
Sürdürülen Faaliyetler Vergi Karşılığı (±)	0	-2
Sürdürülen Faaliyetler Dönem Net Kar/Zararı	17	9
Durdurulan Faaliyetler Vergi Öncesi Kar/Zarar	0	0
Durdurulan Faaliyetler Vergi Karşılığı (±)	-4	0
Durdurulan Faaliyetler Dönem Net Kar/Zararı	-4	0
Net Dönem Karı / Zararı	14	9

* Gelir-gider tablosuna ait dipnotlardan alınmıştır.

Rasyolar

(%)

	Eylül 2009	Eylül 2008
Sermaye Yeterliliği		
Özkaynaklar / (Kredi + Piyasa + Operasyonel Riske Esas Tutar)	37.6	58.9
Özkaynaklar / Toplam Aktifler	16.4	19.4
(Özkaynaklar - Duran Aktifler) / Toplam Aktifler	14.2	15.9
Net Bilanço Pozisyonu / Özkaynaklar	19.5	18.7
(Net Bilanço Pozisyonu + Net Nazım Hesap Pozisyonu) / Özkaynaklar	19.5	18.7
Bilanço Yapısı		
TP Aktifler / Toplam Aktifler	14.7	17.7
TP Pasifler / Toplam Pasifler	17.4	21.0
YP Aktifler / YP Pasifler	103.3	104.2
TP Mevduat / Toplam Mevduat	0.2	0.7
TP Krediler ve Alacaklar / Toplam Krediler ve Alacaklar	0.7	0.4
Toplam Mevduat / Toplam Aktifler	39.6	22.9
Alınan Krediler / Toplam Aktifler	5.2	8.5
Aktif Kalitesi		
Finansal Varlıklar (net) / Toplam Aktifler	5.9	9.7
Toplam Krediler ve Alacaklar / Toplam Aktifler	51.6	51.5
Toplam Krediler ve Alacaklar / Toplam Mevduat	130.2	225.0
Takipteki Krediler (brüt) / Toplam Krediler ve Alacaklar	0.0	0.1
Takipteki Krediler (net) / Toplam Krediler ve Alacaklar	0.0	0.0
Özel Karşılıklar / Takipteki Krediler	25.0	35.7
Duran Aktifler / Toplam Aktifler	2.2	3.5
Tüketici Kredileri / Toplam Krediler ve Alacaklar	0.1	0.2
Likidite		
Likit Aktifler / Toplam Aktifler	46.0	44.2
Likit Aktifler / Kısa Vadeli Yükümlülükler	100.3	153.5
TP Likit Aktifler / Toplam Aktifler	12.0	13.2
Karlılık		
Net Dönem Karı (Zararı) / Toplam Aktifler	3.2	3.6
Net Dönem Karı (Zararı) / Özkaynaklar	19.6	18.5
Sürdürülen Faaliyeler Vergi Öncesi Kar (Zararı) / Toplam Aktifler	4.1	4.5
Gelir-Gider Yapısı		
Özel Karşılıklar Sonrası Net Faiz Geliri / Toplam Aktifler	2.7	2.7
Özel Karşılıklar Sonrası Net Faiz Geliri / Toplam Faaliyet Gelirleri (Giderleri)	55.6	48.4
Faiz Dışı Gelirler (net) / Toplam Aktifler	2.2	2.9
Diğer Faaliyet Giderleri / Toplam Aktifler	0.8	1.2
Personel Giderleri / Diğer Faaliyet Giderleri	62.6	57.3
Faiz Dışı Gelirler (net) / Diğer Faaliyet Giderleri	280.9	252.7

Kar rakamlarını içeren rasyolar, yıl sonu verileri hariç, dönemsel olarak yorumlanmalıdır.

BankPozitif Kredi ve Kalkınma Bankası A.Ş.

Aktifler

(Milyon TL)

	Eylül 2009			%	Eylül 2008			%
	TP	YP	Toplam		TP	YP	Toplam	
Nakit Değerler ve Merkez Bankası	8	79	87	5.8	3	102	106	7.0
Gerçeğe Uygun D. Farkı K/Z Yan.FV (Net)	11	0	11	0.7	2	0	2	0.2
Alım Satım Amaçlı Finansal Varlıklar	11	0	11	0.7	2	0	2	0.2
Devlet Borçlanma Senetleri	0	0	0	0.0	0	0	0	0.0
Sermayede Payı Temsil Eden Menkul Değ.	0	0	0	0.0	0	0	0	0.0
Alım Satım Amaçlı Türev Finansal Varlıklar	11	0	11	0.7	2	0	2	0.2
Diğer Menkul Değerler	0	0	0	0.0	0	0	0	0.0
Gerçeğe Uyg.D.Farkı K/Z Yansı.O.Sın.FV	0	0	0	0.0	0	0	0	0.0
Devlet Borçlanma Senetleri	0	0	0	0.0	0	0	0	0.0
Sermayede Payı Temsil Eden Menkul Değ.	0	0	0	0.0	0	0	0	0.0
Krediler	0	0	0	0.0	0	0	0	0.0
Diğer Menkul Değerler	0	0	0	0.0	0	0	0	0.0
Bankalar	1	25	26	1.7	9	44	52	3.5
Para Piyasalarından Alacaklar	45	0	45	3.0	11	0	11	0.7
Bankalararası Para Piyasasından Alacaklar	40	0	40	2.7	11	0	11	0.7
İMKB Takasbank Piyasasından Alacaklar	5	0	5	0.4	0	0	0	0.0
Ters Repo İşlemlerinden Alacaklar	0	0	0	0.0	0	0	0	0.0
Satılmaya Hazır Finansal Varlıklar (Net)	59	0	59	3.9	82	0	82	5.5
Sermayede Payı Temsil Eden Menkul Değ.	0	0	0	0.0	0	0	0	0.0
Devlet Borçlanma Senetleri	59	0	59	3.9	82	0	82	5.5
Diğer Menkul Değerler	0	0	0	0.0	0	0	0	0.0
Krediler ve Alacaklar	757	307	1,064	71.0	857	209	1,067	71.2
Krediler ve Alacaklar	713	307	1,021	68.1	843	209	1,052	70.3
Bankanın Dahil Olduğu Risk Grubuna Kul. Kre.	1	1	2	0.1	7	0	7	0.5
Devlet Borçlanma Senetleri	0	0	0	0.0	0	0	0	0.0
Diğer	713	306	1,019	67.9	836	209	1,045	69.8
Takipteki Krediler	57	0	57	3.8	22	0	22	1.4
Özel Karşılıklar (-)	14	0	14	0.9	7	0	7	0.5
Factoring Alacakları	0	0	0	0.0	0	0	0	0.0
Vadeye Kadar Elde Tutulacak Yatırım.(Net)	31	9	39	2.6	28	5	33	2.2
Devlet Borçlanma Senetleri	31	0	31	2.0	28	0	28	1.9
Diğer Menkul Değerler	0	9	9	0.6	0	5	5	0.3
İştirakler (Net)	0	0	0	0.0	0	0	0	0.0
Özkaynak Yönt. Göre Muhasebeleştirilenler	0	0	0	0.0	0	0	0	0.0
Konsolide Edilmeyenler	0	0	0	0.0	0	0	0	0.0
Mali İştirakler	0	0	0	0.0	0	0	0	0.0
Mali Olmayan İştirakler	0	0	0	0.0	0	0	0	0.0
Bağlı Ortaklıklar (Net)	8	113	122	8.1	8	87	95	6.3
Konsolide Edilmeyen Mali Ortaklıklar	4	113	117	7.8	4	87	91	6.1
Konsolide Edilmeyen Mali Olmayan Ortaklıklar	4	0	4	0.3	4	0	4	0.3
Birlikte Kontrol Edi. Ortaklık.(iş ort.)(Net)	0	0	0	0.0	0	0	0	0.0
Özkaynak Yönt. Göre Muhasebeleştirilenler	0	0	0	0.0	0	0	0	0.0
Konsolide Edilmeyenler	0	0	0	0.0	0	0	0	0.0
Mali Ortaklıklar	0	0	0	0.0	0	0	0	0.0
Mali Olmayan Ortaklıklar	0	0	0	0.0	0	0	0	0.0
Kiralama İşlemlerinden Alacaklar	0	12	12	0.8	0	20	20	1.3
Finansal Kiralama Alacakları	0	13	13	0.8	0	22	22	1.5
Faaliyet Kiralaması Alacakları	0	0	0	0.0	0	0	0	0.0
Diğer	0	0	0	0.0	0	0	0	0.0
Kazanılmamış Gelirler (-)	0	1	1	0.1	0	2	2	0.1
Risken Korunma Amaçlı Türev FV	0	0	0	0.0	0	0	0	0.0
Gerçeğe Uygun Değer Risk. Korun. Amaçlılar	0	0	0	0.0	0	0	0	0.0
Nakit Akış Riskinden Korunma Amaçlılar	0	0	0	0.0	0	0	0	0.0
Yurtdışındaki Net Yat. Risk. Korun. Amaçlılar	0	0	0	0.0	0	0	0	0.0
Maddi Duran Varlıklar (Net)	8	0	8	0.5	11	0	11	0.8
Maddi Olmayan Duran Varlıklar (Net)	4	0	4	0.3	5	0	5	0.3
Şerefiye	0	0	0	0.0	0	0	0	0.0
Diğer	4	0	4	0.3	4	0	4	0.3
Yatırım Amaçlı Gayrimenkuller (Net)	0	0	0	0.0	0	0	0	0.0
Vergi Varlığı	0	0	0	0.0	0	0	0	0.0
Cari Vergi Varlığı	0	0	0	0.0	0	0	0	0.0
Ertelenmiş Vergi Varlığı	0	0	0	0.0	0	0	0	0.0
Satış Amaç. Elde Tut. ve Durdu. Faal. İliş. DV	1	0	1	0.1	1	0	1	0.1
Diğer Aktifler	3	19	22	1.5	3	10	13	0.9
Toplam Aktifler	935	565	1,500	100.0	1,021	477	1,498	100.0

Pasifler

(Milyon TL)

	Eylül 2009			%	Eylül 2008			%
	TP	YP	Toplam		TP	YP	Toplam	
Mevduat	0	0	0	0.0	0	0	0	0.0
Bankanın Dah. olduğu Risk Grubunun Mevduatı	0	0	0	0.0	0	0	0	0.0
Diğer	0	0	0	0.0	0	0	0	0.0
Alım Satım Amaçlı Türev Finansal Borçlar	15	0	15	1.0	5	0	5	0.3
Alınan Krediler	5	860	866	57.7	7	912	919	61.4
Para Piyasalarına Borçlar	0	0	0	0.0	24	0	24	1.6
Bankalararası Para Piyasalarına Borçlar	0	0	0	0.0	0	0	0	0.0
İMKB Takasbank Piyasasından Borçlar	0	0	0	0.0	0	0	0	0.0
Repo İşlemlerinden Sağlanan Fonlar	0	0	0	0.0	24	0	24	1.6
İhraç Edilen Menkul Kıymetler (Net)	50	0	50	3.4	0	0	0	0.0
Bonolar	0	0	0	0.0	0	0	0	0.0
Varlığa Dayalı Menkul Kıymetler	0	0	0	0.0	0	0	0	0.0
Tahviller	50	0	50	3.4	0	0	0	0.0
Fonlar	28	50	79	5.2	36	32	68	4.6
Müstakriz Fonları	28	50	79	5.2	36	32	68	4.6
Diğer	0	0	0	0.0	0	0	0	0.0
Muhtelif Borçlar	3	0	3	0.2	1	0	1	0.1
Diğer Yabancı Kaynaklar	2	8	10	0.7	2	3	5	0.4
Faktoring Borçları	0	0	0	0.0	0	0	0	0.0
Kiralama İşlemlerinden Borçlar	0	0	0	0.0	0	1	1	0.1
Finansal Kiralama Borçları	0	0	0	0.0	0	1	1	0.1
Faaliyet Kiralaması Borçları	0	0	0	0.0	0	0	0	0.0
Diğer	0	0	0	0.0	0	0	0	0.0
Ertelenmiş Finansal Kiralama Giderleri (-)	0	0	0	0.0	0	0	0	0.0
Riskten Kor. Amaç. Türev Finan. Borçlar	0	0	0	0.0	0	0	0	0.0
Gerçeğe uygun Değer Risk.Korun.Amaçlılar	0	0	0	0.0	0	0	0	0.0
Nakit Akış Riskinden Korunma Amaçlılar	0	0	0	0.0	0	0	0	0.0
Yurtdışındaki Net Yat. Risk. Korun. Amaçlılar	0	0	0	0.0	0	0	0	0.0
Karşılıklar	21	0	21	1.4	14	0	14	0.9
Genel Karşılıklar	13	0	13	0.8	11	0	11	0.7
Yeniden Yapılanma Karşılığı	0	0	0	0.0	0	0	0	0.0
Çalışan Hakları Karşılığı	3	0	3	0.2	3	0	3	0.2
Sigorta Teknik Karşılıkları (Net)	0	0	0	0.0	0	0	0	0.0
Diğer Karşılıklar	6	0	6	0.4	0	0	0	0.0
Vergi Borcu	8	0	8	0.5	3	0	3	0.2
Cari Vergi Borcu	7	0	7	0.4	3	0	3	0.2
Ertelenmiş Vergi Borcu	1	0	1	0.1	0	0	0	0.0
Satış Amaç.El.Tut. ve Dur.Faal.İl.DV Borç.	0	0	0	0.0	0	0	0	0.0
Sermaye Benzeri Krediler	0	0	0	0.0	0	0	0	0.0
Özkaynaklar	450	-1	448	29.9	458	-2	456	30.5
Ödenmiş Sermaye	337	0	337	22.5	337	0	337	22.5
Sermaye Yedekleri	41	-1	40	2.7	41	-2	39	2.6
Hisse Senedi İhraç Primleri	20	0	20	1.3	20	0	20	1.3
Hisse Senedi İptal Kârları	0	0	0	0.0	0	0	0	0.0
Menkul Değerler Değerleme Farkları	1	-1	0	0.0	0	0	0	0.0
Maddi Duran Varlıklar Yen. Değ. Farkları	0	0	0	0.0	0	0	0	0.0
Maddi Olmayan Dur. Var. Yen. Değ. Farkları	0	0	0	0.0	0	0	0	0.0
Yat. Amaçlı G.menkuller Yen. Değ. Farkları	0	0	0	0.0	0	0	0	0.0
İştir., Bağ. Ort.ve Bir. Kon. Edi. Ort. Bed. HS	0	0	0	0.0	0	0	0	0.0
Riskten Korunma Fonları (Etkin Kısım)	0	0	0	0.0	0	-2	-2	-0.1
Sat.A.El.Tut.ve Dur.Faal.İl.DV Bir.Değ.Fark.	0	0	0	0.0	0	0	0	0.0
Diğer Sermaye Yedekleri	20	0	20	1.3	20	0	20	1.4
Kâr Yedekleri	41	0	41	2.8	58	0	58	3.9
Yasal Yedekler	9	0	9	0.6	4	0	4	0.3
Statü Yedekleri	0	0	0	0.0	0	0	0	0.0
Olağanüstü Yedekler	32	0	32	2.2	54	0	54	3.6
Diğer Kâr Yedekleri	0	0	0	0.0	0	0	0	0.0
Kâr veya Zarar	30	0	30	2.0	22	0	22	1.5
Geçmiş Yıllar Kâr ve Zararları	0	0	0	0.0	0	0	0	0.0
Dönem Net Kâr ve Zararı	30	0	30	2.0	22	0	22	1.5
Toplam Pasifler	582	918	1,500	100.0	550	947	1,498	100.0

BankPozitif Kredi ve Kalkınma Bankası A.Ş.

Bilanço Dışı Yükümlülükler

(Milyon TL)

	Eylül 2009			Eylül 2008		
	TP	YP	Toplam	TP	YP	Toplam
Garanti ve Kefaletler	69	512	581	94	433	527
Teminat Mektupları	69	436	505	94	317	412
Banka Kredileri	0	2	2	0	10	10
Akreditifler	0	73	73	0	106	106
Garanti Verilen Prefinansmanlar	0	0	0	0	0	0
Cirolar	0	0	0	0	0	0
Diğer Garanti ve Kefaletler	0	0	0	0	0	0
Taahhütler	6	324	329	3	148	151
Cayılmaz Taahhütler	6	324	329	3	148	151
Cayılabilir Taahhütler	0	0	0	0	0	0
Türev Finansal Araçlar	151	1,063	1,215	73	396	470
Riskten Korun. Amaç. Türev Finan. Araçlar	0	0	0	0	0	0
Alım Satım Amaçlı İşlemler	151	1,063	1,215	73	396	470
Emanet ve Rehinli Kıymetler	1,627	3,039	4,666	1,081	2,121	3,202
Emanet Kıymetler	28	110	138	129	34	163
Rehinli Kıymetler	1,599	2,929	4,528	952	2,087	3,039
Kabul Edilen Avaller ve Kefaletler	0	0	0	0	0	0
Toplam Bilanço Dışı Hesaplar	1,853	4,938	6,791	1,251	3,098	4,350

Gelir ve Gider Kalemleri

(Milyon TL)

	Eylül 2009	Eylül 2008
Faiz Gelirleri	112	109
Kredilerden Alınan Faizler	95	88
Zorunlu Karşılıklardan Alınan Faizler	0	1
Bankalardan Alınan Faizler	1	2
Para Piyasası İşlemlerinden Alınan Faizler	5	1
Menkul Değerlerden Alınan Faizler	10	15
Diğer Faiz Gelirleri	1	2
Faiz Giderleri	45	43
Mevduata Verilen Faizler	0	0
Kullanılan Kredilere Verilen Faizler	41	39
Para Piyasası İşlemlerine Verilen Faizler	1	1
İhraç Edilen Menkul Kıymetlere Verilen Faizler	0	0
Diğer Faiz Giderleri	3	2
Net Faiz Geliri/Gideri	67	65
Net Ücret ve Komisyon Gelirleri/Giderleri	9	10
Alınan Ücret ve Komisyonlar	11	12
Verilen Ücret ve Komisyonlar	3	2
Temettü Gelirleri	0	0
Ticari Kar/Zarar (Net)	10	-2
Sermaye Piyasası İşlemleri Kâr/Zararı	0	-10
Türev Finansal İşlemlerden Kar/Zarar	1	0
Kambiyo İşlemleri Kâr/Zararı	9	8
Diğer Faaliyet Gelirleri	1	1
Faaliyet Gelirleri/Giderleri Toplamı	87	75
Kredi ve Diğer Alacaklar Değer Düşüş Karşılığı (-)	11	10
Kredi ve Diğer Alacaklara İlişkin Özel Karşılıklar (bilgi için)*	5	5
Genel Karşılık Giderleri (bilgi için)*	1	4
Diğer Faaliyet Giderleri (-)	38	36
Personel Giderleri (bilgi için)*	15	16
Net Faaliyet Karı/Zararı	37	29
Birleşme İşlemi Sonra. Gelir Ola. Kaydedilen Fazlalık Tutarı	0	0
Özkaynak Yöntemi Uygulanan Ortaklıklardan Kar/Zarar	0	0
Net Parasal Pozisyon Kar/Zararı	0	0
Sürdürülen Faaliyetler Vergi Öncesi Kar/Zarar	37	29
Sürdürülen Faaliyetler Vergi Karşılığı (±)	-8	-7
Sürdürülen Faaliyetler Dönem Net Kar/Zararı	30	22
Durdurulan Faaliyetler Vergi Öncesi Kar/Zarar	0	0
Durdurulan Faaliyetler Vergi Karşılığı (±)	0	0
Durdurulan Faaliyetler Dönem Net Kar/Zararı	0	0
Net Dönem Karı / Zararı	30	22

* Gelir-gider tablosuna ait dipnotlardan alınmıştır.

Rasyolar

(%)

	Eylül 2009	Eylül 2008
Sermaye Yeterliliği		
Özkaynaklar / (Kredi + Piyasa + Operasyonel Riske Esas Tutar)	29.6	32.3
Özkaynaklar / Toplam Aktifler	29.9	30.5
(Özkaynaklar - Duran Aktifler) / Toplam Aktifler	18.0	22.0
Net Bilanço Pozisyonu / Özkaynaklar	8.8	-10.8
(Net Bilanço Pozisyonu + Net Nazım Hesap Pozisyonu) / Özkaynaklar	-2.7	-2.2
Bilanço Yapısı		
TP Aktifler / Toplam Aktifler	62.3	68.2
TP Pasifler / Toplam Pasifler	38.8	36.8
YP Aktifler / YP Pasifler	61.5	50.3
TP Mevduat / Toplam Mevduat	-	-
TP Krediler ve Alacaklar / Toplam Krediler ve Alacaklar	71.1	80.4
Toplam Mevduat / Toplam Aktifler	0.0	0.0
Alınan Krediler / Toplam Aktifler	57.7	61.4
Aktif Kalitesi		
Finansal Varlıklar (net) / Toplam Aktifler	7.3	7.9
Toplam Krediler ve Alacaklar / Toplam Aktifler	71.0	71.2
Toplam Krediler ve Alacaklar / Toplam Mevduat	-	-
Takipteki Krediler (brüt) / Toplam Krediler ve Alacaklar	5.4	2.0
Takipteki Krediler (net) / Toplam Krediler ve Alacaklar	4.1	1.3
Özel Karşılıklar / Takipteki Krediler	24.0	33.6
Duran Aktifler / Toplam Aktifler	11.9	8.4
Tüketici Kredileri / Toplam Krediler ve Alacaklar	23.3	23.6
Likidite		
Likit Aktifler / Toplam Aktifler	15.2	16.9
Likit Aktifler / Kısa Vadeli Yükümlülükler	292.2	268.4
TP Likit Aktifler / Toplam Aktifler	8.2	7.1
Karlılık		
Net Dönem Karı (Zararı) / Toplam Aktifler	2.0	1.5
Net Dönem Karı (Zararı) / Özkaynaklar	6.6	4.9
Sürdürülen Faaliyeler Vergi Öncesi Kar (Zararı) / Toplam Aktifler	2.5	1.9
Gelir-Gider Yapısı		
Özel Karşılıklar Sonrası Net Faiz Geliri / Toplam Aktifler	4.2	4.0
Özel Karşılıklar Sonrası Net Faiz Geliri / Toplam Faaliyet Gelirleri (Giderleri)	72.1	80.2
Faiz Dışı Gelirler (net) / Toplam Aktifler	1.3	0.6
Diğer Faaliyet Giderleri / Toplam Aktifler	2.5	2.4
Personel Giderleri / Diğer Faaliyet Giderleri	40.3	45.2
Faiz Dışı Gelirler (net) / Diğer Faaliyet Giderleri	50.9	26.0

Kar rakamlarını içeren rasyolar, yıl sonu verileri hariç, dönemsel olarak yorumlanmalıdır.

Birleşik Fon Bankası A.Ş.

Aktifler

(Milyon TL)

	Eylül 2009			%	Eylül 2008			%
	TP	YP	Toplam		TP	YP	Toplam	
Nakit Değerler ve Merkez Bankası	0	0	0	0.0	0	0	0	0.0
Gerçeğe Uygun D. Farkı K/Z Yan.FV (Net)	361	0	361	45.2	9	0	9	1.2
Alım Satım Amaçlı Finansal Varlıklar	361	0	361	45.2	9	0	9	1.2
Devlet Borçlanma Senetleri	361	0	361	45.2	9	0	9	1.2
Sermayede Payı Temsil Eden Menkul Değ.	0	0	0	0.0	0	0	0	0.0
Alım Satım Amaçlı Türev Finansal Varlıklar	0	0	0	0.0	0	0	0	0.0
Diğer Menkul Değerler	0	0	0	0.0	0	0	0	0.0
Gerçeğe Uyg.D.Farkı K/Z Yansı.O.Sın.FV	0	0	0	0.0	0	0	0	0.0
Devlet Borçlanma Senetleri	0	0	0	0.0	0	0	0	0.0
Sermayede Payı Temsil Eden Menkul Değ.	0	0	0	0.0	0	0	0	0.0
Krediler	0	0	0	0.0	0	0	0	0.0
Diğer Menkul Değerler	0	0	0	0.0	0	0	0	0.0
Bankalar	221	98	319	39.9	488	83	571	72.5
Para Piyasalarından Alacaklar	2	0	2	0.2	1	0	1	0.1
Bankalararası Para Piyasasından Alacaklar	2	0	2	0.2	1	0	1	0.1
İMKB Takasbank Piyasasından Alacaklar	0	0	0	0.0	0	0	0	0.0
Ters Repo İşlemlerinden Alacaklar	0	0	0	0.0	0	0	0	0.0
Satılmaya Hazır Finansal Varlıklar (Net)	0	0	0	0.0	0	0	0	0.0
Sermayede Payı Temsil Eden Menkul Değ.	0	0	0	0.0	0	0	0	0.0
Devlet Borçlanma Senetleri	0	0	0	0.0	0	0	0	0.0
Diğer Menkul Değerler	0	0	0	0.0	0	0	0	0.0
Krediler ve Alacaklar	12	0	12	1.5	15	1	16	2.0
Krediler ve Alacaklar	1	0	1	0.1	3	1	4	0.5
Bankanın Dahil Olduğu Risk Grubuna Kul. Kre.	0	0	0	0.0	0	0	0	0.0
Devlet Borçlanma Senetleri	0	0	0	0.0	0	0	0	0.0
Diğer	1	0	1	0.1	3	1	4	0.5
Takipteki Krediler	62	9	72	9.0	70	5	75	9.5
Özel Karşılıklar (-)	51	9	60	7.6	58	5	63	8.1
Factoring Alacakları	0	0	0	0.0	0	0	0	0.0
Vadeye Kadar Elde Tutulacak Yatırım.(Net)	0	0	0	0.0	0	0	0	0.0
Devlet Borçlanma Senetleri	0	0	0	0.0	0	0	0	0.0
Diğer Menkul Değerler	0	0	0	0.0	0	0	0	0.0
İştirakler (Net)	0	0	0	0.0	0	0	0	0.0
Özkaynak Yönt. Göre Muhasebeleştirilenler	0	0	0	0.0	0	0	0	0.0
Konsolide Edilmeyenler	0	0	0	0.0	0	0	0	0.0
Mali İştirakler	0	0	0	0.0	0	0	0	0.0
Mali Olmayan İştirakler	0	0	0	0.0	0	0	0	0.0
Bağlı Ortaklıklar (Net)	0	0	0	0.0	0	0	0	0.0
Konsolide Edilmeyen Mali Ortaklıklar	0	0	0	0.0	0	0	0	0.0
Konsolide Edilmeyen Mali Olmayan Ortaklıklar	0	0	0	0.0	0	0	0	0.0
Birlikte Kontrol Edi. Ortaklık.(iş ort.)(Net)	0	0	0	0.0	0	0	0	0.0
Özkaynak Yönt. Göre Muhasebeleştirilenler	0	0	0	0.0	0	0	0	0.0
Konsolide Edilmeyenler	0	0	0	0.0	0	0	0	0.0
Mali Ortaklıklar	0	0	0	0.0	0	0	0	0.0
Mali Olmayan Ortaklıklar	0	0	0	0.0	0	0	0	0.0
Kiralama İşlemlerinden Alacaklar	0	0	0	0.0	0	0	0	0.0
Finansal Kiralama Alacakları	0	0	0	0.0	0	0	0	0.0
Faaliyet Kiralaması Alacakları	0	0	0	0.0	0	0	0	0.0
Diğer	0	0	0	0.0	0	0	0	0.0
Kazanılmamış Gelirler (-)	0	0	0	0.0	0	0	0	0.0
Risken Korunma Amaçlı Türev FV	0	0	0	0.0	0	0	0	0.0
Gerçeğe Uygun Değer Risk. Korun. Amaçlılar	0	0	0	0.0	0	0	0	0.0
Nakit Akış Riskinden Korunma Amaçlılar	0	0	0	0.0	0	0	0	0.0
Yurtdışındaki Net Yat. Risk. Korun. Amaçlılar	0	0	0	0.0	0	0	0	0.0
Maddi Duran Varlıklar (Net)	55	0	55	6.9	60	0	60	7.6
Maddi Olmayan Duran Varlıklar (Net)	0	0	0	0.0	0	0	0	0.0
Şerefiye	0	0	0	0.0	0	0	0	0.0
Diğer	0	0	0	0.0	0	0	0	0.0
Yatırım Amaçlı Gayrimenkuller (Net)	0	0	0	0.0	0	0	0	0.0
Vergi Varlığı	1	0	1	0.1	1	0	1	0.1
Cari Vergi Varlığı	0	0	0	0.0	0	0	0	0.0
Ertelenmiş Vergi Varlığı	1	0	1	0.1	1	0	1	0.1
Satış Amaç. Elde Tut. ve Durdu. Faal. İliş. DV	0	0	0	0.0	0	0	0	0.0
Diğer Aktifler	43	6	49	6.1	121	8	130	16.5
Toplam Aktifler	694	104	799	100.0	695	92	787	100.0

Pasifler

(Milyon TL)

	Eylül 2009			% Dağ.	Eylül 2008			% Dağ.
	TP	YP	Toplam		TP	YP	Toplam	
Mevduat	13	19	32	4.0	14	20	34	4.3
Bankanın Dah. olduğu Risk Grubunun Mevduatı	0	0	0	0.0	0	0	0	0.0
Diğer	13	19	32	4.0	14	20	34	4.3
Alım Satım Amaçlı Türev Finansal Borçlar	0	0	0	0.0	0	0	0	0.0
Alınan Krediler	0	0	0	0.0	0	0	0	0.0
Para Piyasalarına Borçlar	3	0	3	0.4	3	0	3	0.4
Bankalararası Para Piyasalarına Borçlar	0	0	0	0.0	0	0	0	0.0
İMKB Takasbank Piyasasından Borçlar	0	0	0	0.0	0	0	0	0.0
Repo İşlemlerinden Sağlanan Fonlar	3	0	3	0.4	3	0	3	0.4
İhraç Edilen Menkul Kıymetler (Net)	0	0	0	0.0	0	0	0	0.0
Bonolar	0	0	0	0.0	0	0	0	0.0
Varlığa Dayalı Menkul Kıymetler	0	0	0	0.0	0	0	0	0.0
Tahviller	0	0	0	0.0	0	0	0	0.0
Fonlar	0	0	0	0.0	0	0	0	0.0
Müstakriz Fonları	0	0	0	0.0	0	0	0	0.0
Diğer	0	0	0	0.0	0	0	0	0.0
Muhtelif Borçlar	10	40	50	6.2	9	33	42	5.3
Diğer Yabancı Kaynaklar	4	0	4	0.5	3	0	3	0.4
Faktoring Borçları	0	0	0	0.0	0	0	0	0.0
Kiralama İşlemlerinden Borçlar	0	0	0	0.0	0	0	0	0.0
Finansal Kiralama Borçları	0	0	0	0.0	0	0	0	0.0
Faaliyet Kiralaması Borçları	0	0	0	0.0	0	0	0	0.0
Diğer	0	0	0	0.0	0	0	0	0.0
Ertelenmiş Finansal Kiralama Giderleri (-)	0	0	0	0.0	0	0	0	0.0
Risken Kor. Amaç. Türev Finan. Borçlar	0	0	0	0.0	0	0	0	0.0
Gerçeğe uygun Değer Risk.Korun.Amaçlılar	0	0	0	0.0	0	0	0	0.0
Nakit Akış Riskinden Korunma Amaçlılar	0	0	0	0.0	0	0	0	0.0
Yurtdışındaki Net Yat. Risk. Korun. Amaçlılar	0	0	0	0.0	0	0	0	0.0
Karşılıklar	25	48	73	9.1	25	40	64	8.2
Genel Karşılıklar	2	0	2	0.3	4	0	5	0.6
Yeniden Yapılanma Karşılığı	0	0	0	0.0	0	0	0	0.0
Çalışan Hakları Karşılığı	3	0	3	0.4	3	0	3	0.3
Sigorta Teknik Karşılıkları (Net)	0	0	0	0.0	0	0	0	0.0
Diğer Karşılıklar	19	48	67	8.4	18	39	57	7.2
Vergi Borcu	4	0	4	0.6	5	0	5	0.6
Cari Vergi Borcu	4	0	4	0.6	5	0	5	0.6
Ertelenmiş Vergi Borcu	0	0	0	0.0	0	0	0	0.0
Satış Amaç.El.Tut. ve Dur.Faal.İl.DV Borç.	0	0	0	0.0	0	0	0	0.0
Sermaye Benzeri Krediler	0	0	0	0.0	0	0	0	0.0
Özkaynaklar	633	0	633	79.3	636	0	636	80.8
Ödenmiş Sermaye	461	0	461	57.7	461	0	461	58.5
Sermaye Yedekleri	0	0	0	0.0	0	0	0	0.0
Hisse Senedi İhraç Primleri	0	0	0	0.0	0	0	0	0.0
Hisse Senedi İptal Kârları	0	0	0	0.0	0	0	0	0.0
Menkul Değerler Değerleme Farkları	0	0	0	0.0	0	0	0	0.0
Maddi Duran Varlıklar Yen. Değ. Farkları	0	0	0	0.0	0	0	0	0.0
Maddi Olmayan Dur. Var. Yen. Değ. Farkları	0	0	0	0.0	0	0	0	0.0
Yat. Amaçlı G.menkuller Yen. Değ. Farkları	0	0	0	0.0	0	0	0	0.0
İştir., Bağ. Ort.ve Bir. Kon. Edi. Ort. Bed. HS	0	0	0	0.0	0	0	0	0.0
Risken Korunma Fonları (Etkin Kısım)	0	0	0	0.0	0	0	0	0.0
Sat.A.El.Tut.ve Dur.Faal.İl.DV Bir.Değ.Fark.	0	0	0	0.0	0	0	0	0.0
Diğer Sermaye Yedekleri	0	0	0	0.0	0	0	0	0.0
Kâr Yedekleri	17,737	0	17,737	2,220.5	17,818	0	17,818	2,264.3
Yasal Yedekler	27	0	27	3.3	27	0	27	3.4
Statü Yedekleri	0	0	0	0.0	0	0	0	0.0
Olağanüstü Yedekler	17,711	0	17,711	2,217.2	17,791	0	17,791	2,260.9
Diğer Kâr Yedekleri	0	0	0	0.0	0	0	0	0.0
Kâr veya Zarar	-17,564	0	-17,564	-2,198.9	-17,642	0	-17,642	-2,242.0
Geçmiş Yıllar Kâr ve Zararları	-17,619	0	-17,619	-2,205.7	-17,700	0	-17,700	-2,249.3
Dönem Net Kâr ve Zararı	55	0	55	6.9	57	0	57	7.3
Toplam Pasifler	692	107	799	100.0	695	92	787	100.0

Birleşik Fon Bankası A.Ş.

Bilanço Dışı Yükümlülükler

(Milyon TL)

	Eylül 2009			Eylül 2008		
	TP	YP	Toplam	TP	YP	Toplam
Garanti ve Kefaletler	77	106	183	85	93	178
Teminat Mektupları	77	106	183	85	93	178
Banka Kredileri	0	0	0	0	0	0
Akreditifler	0	0	0	0	0	0
Garanti Verilen Prefinansmanlar	0	0	0	0	0	0
Cirolar	0	0	0	0	0	0
Diğer Garanti ve Kefaletler	0	0	0	0	0	0
Taahhütler	397	0	397	0	0	0
Cayılmaz Taahhütler	397	0	397	0	0	0
Cayılabilir Taahhütler	0	0	0	0	0	0
Türev Finansal Araçlar	0	0	0	0	0	0
Riskten Korun. Amaç. Türev Finan. Araçlar	0	0	0	0	0	0
Alım Satım Amaçlı İşlemler	0	0	0	0	0	0
Emanet ve Rehinli Kıymetler	898	138	1,036	972	126	1,098
Emanet Kıymetler	13	3	16	11	2	13
Rehinli Kıymetler	885	135	1,021	961	123	1,085
Kabul Edilen Avaller ve Kefaletler	0	0	0	0	0	0
Toplam Bilanço Dışı Hesaplar	1,372	244	1,616	1,057	219	1,276

Gelir ve Gider Kalemleri

(Milyon TL)

	Eylül 2009	Eylül 2008
Faiz Gelirleri	32	90
Kredilerden Alınan Faizler	1	13
Zorunlu Karşılıklardan Alınan Faizler	0	0
Bankalardan Alınan Faizler	29	75
Para Piyasası İşlemlerinden Alınan Faizler	1	0
Menkul Değerlerden Alınan Faizler	0	0
Diğer Faiz Gelirleri	0	1
Faiz Giderleri	0	1
Mevduata Verilen Faizler	0	0
Kullanılan Kredilere Verilen Faizler	0	0
Para Piyasası İşlemlerine Verilen Faizler	0	0
İhraç Edilen Menkul Kıymetlere Verilen Faizler	0	0
Diğer Faiz Giderleri	0	0
Net Faiz Geliri/Gideri	31	89
Net Ücret ve Komisyon Gelirleri/Giderleri	2	2
Alınan Ücret ve Komisyonlar	2	2
Verilen Ücret ve Komisyonlar	0	0
Temettü Gelirleri	0	0
Ticari Kar/Zarar (Net)	59	2
Sermaye Piyasası İşlemleri Kâr/Zararı	59	1
Türev Finansal İşlemlerden Kar/Zarar	0	0
Kambiyo İşlemleri Kâr/Zararı	0	2
Diğer Faaliyet Gelirleri	11	9
Faaliyet Gelirleri/Giderleri Toplamı	103	103
Kredi ve Diğer Alacaklar Değer Düşüş Karşılığı (-)	9	5
Kredi ve Diğer Alacaklara İlişkin Özel Karşılıklar (bilgi için)*	5	3
Genel Karşılık Giderleri (bilgi için)*	0	0
Diğer Faaliyet Giderleri (-)	25	26
Personel Giderleri (bilgi için)*	12	14
Net Faaliyet Karı/Zararı	69	72
Birleşme İşlemi Sonra. Gelir Ola. Kaydedilen Fazlalık Tutarı	0	0
Özkaynak Yöntemi Uygulanan Ortaklıklardan Kar/Zarar	0	0
Net Parasal Pozisyon Kar/Zararı	0	0
Sürdürülen Faaliyetler Vergi Öncesi Kar/Zarar	69	72
Sürdürülen Faaliyetler Vergi Karşılığı (±)	-14	-15
Sürdürülen Faaliyetler Dönem Net Kar/Zararı	55	57
Durdurulan Faaliyetler Vergi Öncesi Kar/Zarar	0	0
Durdurulan Faaliyetler Vergi Karşılığı (±)	0	0
Durdurulan Faaliyetler Dönem Net Kar/Zararı	0	0
Net Dönem Karı / Zararı	55	57

* Gelir-gider tablosuna ait dipnotlardan alınmıştır.

Rasyolar

(%)

	Eylül 2009	Eylül 2008
Sermaye Yeterliliği		
Özkaynaklar / (Kredi + Piyasa + Operasyonel Riske Esas Tutar)	51.1	60.7
Özkaynaklar / Toplam Aktifler	79.3	80.8
(Özkaynaklar - Duran Aktifler) / Toplam Aktifler	71.0	71.7
Net Bilanço Pozisyonu / Özkaynaklar	-0.3	0.3
(Net Bilanço Pozisyonu + Net Nazım Hesap Pozisyonu) / Özkaynaklar	-0.3	0.3
Bilanço Yapısı		
TP Aktifler / Toplam Aktifler	86.9	88.3
TP Pasifler / Toplam Pasifler	86.7	88.3
YP Aktifler / YP Pasifler	98.0	99.6
TP Mevduat / Toplam Mevduat	40.2	42.2
TP Krediler ve Alacaklar / Toplam Krediler ve Alacaklar	100.0	93.1
Toplam Mevduat / Toplam Aktifler	4.0	4.3
Alınan Krediler / Toplam Aktifler	0.0	0.0
Aktif Kalitesi		
Finansal Varlıklar (net) / Toplam Aktifler	45.2	1.2
Toplam Krediler ve Alacaklar / Toplam Aktifler	1.5	2.0
Toplam Krediler ve Alacaklar / Toplam Mevduat	37.7	46.4
Takipteki Krediler (brüt) / Toplam Krediler ve Alacaklar	598.1	477.6
Takipteki Krediler (net) / Toplam Krediler ve Alacaklar	92.6	74.7
Özel Karşılıklar / Takipteki Krediler	84.5	84.4
Duran Aktifler / Toplam Aktifler	8.3	9.1
Tüketici Kredileri / Toplam Krediler ve Alacaklar	7.1	3.1
Likidite		
Likit Aktifler / Toplam Aktifler	85.4	73.8
Likit Aktifler / Kısa Vadeli Yükümlülükler	801.3	702.8
TP Likit Aktifler / Toplam Aktifler	73.1	63.3
Karlılık		
Net Dönem Karı (Zararı) / Toplam Aktifler	6.9	7.3
Net Dönem Karı (Zararı) / Özkaynaklar	8.7	9.0
Sürdürülen Faaliyetler Vergi Öncesi Kar (Zararı) / Toplam Aktifler	8.6	9.2
Gelir-Gider Yapısı		
Özel Karşılıklar Sonrası Net Faiz Geliri / Toplam Aktifler	3.3	11.0
Özel Karşılıklar Sonrası Net Faiz Geliri / Toplam Faaliyet Gelirleri (Giderleri)	25.6	84.0
Faiz Dışı Gelirler (net) / Toplam Aktifler	9.0	1.7
Diğer Faaliyet Giderleri / Toplam Aktifler	3.2	3.3
Personel Giderleri / Diğer Faaliyet Giderleri	47.0	53.8
Faiz Dışı Gelirler (net) / Diğer Faaliyet Giderleri	283.4	51.7

Kar rakamlarını içeren rasyolar, yıl sonu verileri hariç, dönemsel olarak yorumlanmalıdır.

Calyon Yatırım Bankası Türk A.Ş.

Aktifler

(Milyon TL)

	Eylül 2009			%	Eylül 2008			%
	TP	YP	Toplam		TP	YP	Toplam	
Nakit Değerler ve Merkez Bankası	0	0	0	0.2	5	0	5	2.9
Gerçeğe Uygun D. Farkı K/Z Yan.FV (Net)	0	0	0	0.0	48	0	48	26.9
Alım Satım Amaçlı Finansal Varlıklar	0	0	0	0.0	48	0	48	26.9
Devlet Borçlanma Senetleri	0	0	0	0.0	28	0	28	15.8
Sermayede Payı Temsil Eden Menkul Değ.	0	0	0	0.0	0	0	0	0.0
Alım Satım Amaçlı Türev Finansal Varlıklar	0	0	0	0.0	20	0	20	11.1
Diğer Menkul Değerler	0	0	0	0.0	0	0	0	0.0
Gerçeğe Uyg.D.Farkı K/Z Yansı.O.Sın.FV	0	0	0	0.0	0	0	0	0.0
Devlet Borçlanma Senetleri	0	0	0	0.0	0	0	0	0.0
Sermayede Payı Temsil Eden Menkul Değ.	0	0	0	0.0	0	0	0	0.0
Krediler	0	0	0	0.0	0	0	0	0.0
Diğer Menkul Değerler	0	0	0	0.0	0	0	0	0.0
Bankalar	32	1	33	56.0	24	26	49	27.5
Para Piyasalarından Alacaklar	12	0	12	21.1	3	0	3	1.6
Bankalararası Para Piyasasından Alacaklar	12	0	12	21.1	3	0	3	1.6
İMKB Takasbank Piyasasından Alacaklar	0	0	0	0.0	0	0	0	0.0
Ters Repo İşlemlerinden Alacaklar	0	0	0	0.0	0	0	0	0.0
Satılmaya Hazır Finansal Varlıklar (Net)	0	0	0	0.0	0	0	0	0.0
Sermayede Payı Temsil Eden Menkul Değ.	0	0	0	0.0	0	0	0	0.0
Devlet Borçlanma Senetleri	0	0	0	0.0	0	0	0	0.0
Diğer Menkul Değerler	0	0	0	0.0	0	0	0	0.0
Krediler ve Alacaklar	0	0	0	0.1	58	0	58	32.1
Krediler ve Alacaklar	0	0	0	0.1	58	0	58	32.1
Bankanın Dahil Olduğu Risk Grubuna Kul. Kre.	0	0	0	0.0	0	0	0	0.0
Devlet Borçlanma Senetleri	0	0	0	0.0	0	0	0	0.0
Diğer	0	0	0	0.1	58	0	58	32.1
Takipteki Krediler	5	0	5	8.7	5	0	5	2.9
Özel Karşılıklar (-)	5	0	5	8.7	5	0	5	2.9
Factoring Alacakları	0	0	0	0.0	0	0	0	0.0
Vadeye Kadar Elde Tutulacak Yatırım.(Net)	0	0	0	0.0	0	0	0	0.0
Devlet Borçlanma Senetleri	0	0	0	0.0	0	0	0	0.0
Diğer Menkul Değerler	0	0	0	0.0	0	0	0	0.0
İştirakler (Net)	0	0	0	0.0	0	0	0	0.0
Özkaynak Yönt. Göre Muhasebeleştirilenler	0	0	0	0.0	0	0	0	0.0
Konsolide Edilmeyenler	0	0	0	0.0	0	0	0	0.0
Mali İştirakler	0	0	0	0.0	0	0	0	0.0
Mali Olmayan İştirakler	0	0	0	0.0	0	0	0	0.0
Bağlı Ortaklıklar (Net)	0	0	0	0.0	0	0	0	0.0
Konsolide Edilmeyen Mali Ortaklıklar	0	0	0	0.0	0	0	0	0.0
Konsolide Edilmeyen Mali Olmayan Ortaklıklar	0	0	0	0.0	0	0	0	0.0
Birlikte Kontrol Edi. Ortaklık.(iş ort.)(Net)	0	0	0	0.0	0	0	0	0.0
Özkaynak Yönt. Göre Muhasebeleştirilenler	0	0	0	0.0	0	0	0	0.0
Konsolide Edilmeyenler	0	0	0	0.0	0	0	0	0.0
Mali Ortaklıklar	0	0	0	0.0	0	0	0	0.0
Mali Olmayan Ortaklıklar	0	0	0	0.0	0	0	0	0.0
Kiralama İşlemlerinden Alacaklar	0	0	0	0.0	0	0	0	0.0
Finansal Kiralama Alacakları	0	0	0	0.0	0	0	0	0.0
Faaliyet Kiralaması Alacakları	0	0	0	0.0	0	0	0	0.0
Diğer	0	0	0	0.0	0	0	0	0.0
Kazanılmamış Gelirler (-)	0	0	0	0.0	0	0	0	0.0
Risken Korunma Amaçlı Türev FV	0	0	0	0.0	0	0	0	0.0
Gerçeğe Uygun Değer Risk. Korun. Amaçlılar	0	0	0	0.0	0	0	0	0.0
Nakit Akış Riskinden Korunma Amaçlılar	0	0	0	0.0	0	0	0	0.0
Yurtdışındaki Net Yat. Risk. Korun. Amaçlılar	0	0	0	0.0	0	0	0	0.0
Maddi Duran Varlıklar (Net)	5	0	5	8.4	7	0	7	3.7
Maddi Olmayan Duran Varlıklar (Net)	0	0	0	0.1	0	0	0	0.0
Şerefiye	0	0	0	0.0	0	0	0	0.0
Diğer	0	0	0	0.1	0	0	0	0.0
Yatırım Amaçlı Gayrimenkuller (Net)	0	0	0	0.0	0	0	0	0.0
Vergi Varlığı	3	0	3	5.0	8	0	8	4.5
Cari Vergi Varlığı	0	0	0	0.0	2	0	2	1.4
Ertelenmiş Vergi Varlığı	3	0	3	5.0	6	0	6	3.1
Satış Amaç. Elde Tut. ve Durdu. Faal. İliş. DV	0	0	0	0.0	0	0	0	0.0
Diğer Aktifler	0	5	5	9.1	0	1	1	0.7
Toplam Aktifler	53	6	59	100.0	153	27	180	100.0

Pasifler

(Milyon TL)

	Eylül 2009			%	Eylül 2008			%
	TP	YP	Toplam		TP	YP	Toplam	
Mevduat	0	0	0	0.0	0	0	0	0.0
Bankanın Dah. olduğu Risk Grubunun Mevduatı	0	0	0	0.0	0	0	0	0.0
Diğer	0	0	0	0.0	0	0	0	0.0
Alım Satım Amaçlı Türev Finansal Borçlar	0	0	0	0.0	40	0	40	22.3
Alınan Krediler	0	0	0	0.0	87	3	90	49.8
Para Piyasalarına Borçlar	0	0	0	0.0	0	0	0	0.0
Bankalararası Para Piyasalarına Borçlar	0	0	0	0.0	0	0	0	0.0
İMKB Takasbank Piyasasından Borçlar	0	0	0	0.0	0	0	0	0.0
Repo İşlemlerinden Sağlanan Fonlar	0	0	0	0.0	0	0	0	0.0
İhraç Edilen Menkul Kıymetler (Net)	0	0	0	0.0	0	0	0	0.0
Bonolar	0	0	0	0.0	0	0	0	0.0
Varlığa Dayalı Menkul Kıymetler	0	0	0	0.0	0	0	0	0.0
Tahviller	0	0	0	0.0	0	0	0	0.0
Fonlar	0	0	0	0.0	0	0	0	0.0
Müstakriz Fonları	0	0	0	0.0	0	0	0	0.0
Diğer	0	0	0	0.0	0	0	0	0.0
Muhtelif Borçlar	0	0	0	0.5	0	0	0	0.2
Diğer Yabancı Kaynaklar	0	4	4	7.1	0	3	3	1.7
Faktoring Borçları	0	0	0	0.0	0	0	0	0.0
Kiralama İşlemlerinden Borçlar	0	0	0	0.0	0	0	0	0.0
Finansal Kiralama Borçları	0	0	0	0.0	0	0	0	0.0
Faaliyet Kiralaması Borçları	0	0	0	0.0	0	0	0	0.0
Diğer	0	0	0	0.0	0	0	0	0.0
Ertelenmiş Finansal Kiralama Giderleri (-)	0	0	0	0.0	0	0	0	0.0
Riskten Kor. Amaç. Türev Finan. Borçlar	0	0	0	0.0	0	0	0	0.0
Gerçeğe uygun Değer Risk.Korun.Amaçlılar	0	0	0	0.0	0	0	0	0.0
Nakit Akış Riskinden Korunma Amaçlılar	0	0	0	0.0	0	0	0	0.0
Yurtdışındaki Net Yat. Risk. Korun. Amaçlılar	0	0	0	0.0	0	0	0	0.0
Karşılıklar	3	0	3	5.0	4	0	4	2.1
Genel Karşılıklar	1	0	1	1.7	1	0	1	0.8
Yeniden Yapılanma Karşılığı	0	0	0	0.0	0	0	0	0.0
Çalışan Hakları Karşılığı	2	0	2	3.3	2	0	2	1.3
Sigorta Teknik Karşılıkları (Net)	0	0	0	0.0	0	0	0	0.0
Diğer Karşılıklar	0	0	0	0.0	0	0	0	0.0
Vergi Borcu	0	0	0	0.3	1	0	1	0.5
Cari Vergi Borcu	0	0	0	0.3	1	0	1	0.5
Ertelenmiş Vergi Borcu	0	0	0	0.0	0	0	0	0.0
Satış Amaç.El.Tut. ve Dur.Faal.İl.DV Borç.	0	0	0	0.0	0	0	0	0.0
Sermaye Borzları Krediler	0	0	0	0.0	0	2	2	1.1
Özkaynaklar	51	0	51	87.1	40	0	40	22.2
Ödenmiş Sermaye	40	0	40	68.3	38	0	38	20.9
Sermaye Yedekleri	92	0	92	156.7	92	0	92	51.2
Hisse Senedi İhraç Primleri	0	0	0	0.0	0	0	0	0.0
Hisse Senedi İptal Kârları	0	0	0	0.0	0	0	0	0.0
Menkul Değerler Değerleme Farkları	0	0	0	0.0	0	0	0	0.0
Maddi Duran Varlıklar Yen. Değ. Farkları	0	0	0	0.0	0	0	0	0.0
Maddi Olmayan Dur. Var. Yen. Değ. Farkları	0	0	0	0.0	0	0	0	0.0
Yat. Amaçlı G.menkuller Yen. Değ. Farkları	0	0	0	0.0	0	0	0	0.0
İştir., Bağ. Ort.ve Bir. Kon. Edi. Ort. Bed. HS	0	0	0	0.0	0	0	0	0.0
Riskten Korunma Fonları (Etkin Kısım)	0	0	0	0.0	0	0	0	0.0
Sat.A.El.Tut.ve Dur.Faal.İl.DV Bir.Değ.Fark.	0	0	0	0.0	0	0	0	0.0
Diğer Sermaye Yedekleri	92	0	92	156.7	92	0	92	51.2
Kâr Yedekleri	17	0	17	28.6	17	0	17	9.4
Yasal Yedekler	1	0	1	1.5	1	0	1	0.5
Statü Yedekleri	0	0	0	0.0	0	0	0	0.0
Olağanüstü Yedekler	16	0	16	27.1	16	0	16	8.9
Diğer Kâr Yedekleri	0	0	0	0.0	0	0	0	0.0
Kâr veya Zarar	-98	0	-98	-166.5	-107	0	-107	-59.3
Geçmiş Yıllar Kâr ve Zararları	-106	0	-106	-179.6	-105	0	-105	-58.5
Dönem Net Kâr ve Zararı	8	0	8	13.1	-1	0	-1	-0.8
Toplam Pasifler	55	4	59	100.0	172	8	180	100.0

Calyon Yatırım Bankası Türk A.Ş.

Bilanço Dışı Yükümlülükler

(Milyon TL)

	Eylül 2009			Eylül 2008		
	TP	YP	Toplam	TP	YP	Toplam
Garanti ve Kefaletler	0	451	452	1	456	457
Teminat Mektupları	0	168	169	1	168	169
Banka Kredileri	0	0	0	0	0	0
Akreditifler	0	149	149	0	167	167
Garanti Verilen Prefinansmanlar	0	0	0	0	0	0
Cirolar	0	0	0	0	0	0
Diğer Garanti ve Kefaletler	0	134	134	0	120	120
Taahhütler	1	1	2	0	0	0
Cayılmaz Taahhütler	1	1	2	0	0	0
Cayılabilir Taahhütler	0	0	0	0	0	0
Türev Finansal Araçlar	0	11	11	701	666	1,367
Riskten Korun. Amaç. Türev Finan. Araçlar	0	0	0	0	0	0
Alım Satım Amaçlı İşlemler	0	11	11	701	666	1,367
Emanet ve Rehinli Kıymetler	0	0	0	0	7	7
Emanet Kıymetler	0	0	0	0	7	7
Rehinli Kıymetler	0	0	0	0	0	0
Kabul Edilen Avaller ve Kefaletler	0	0	0	0	0	0
Toplam Bilanço Dışı Hesaplar	1	463	464	702	1,128	1,830

Gelir ve Gider Kalemleri

(Milyon TL)

	Eylül 2009	Eylül 2008
Faiz Gelirleri	3	30
Kredilerden Alınan Faizler	0	8
Zorunlu Karşılıklardan Alınan Faizler	0	0
Bankalardan Alınan Faizler	3	9
Para Piyasası İşlemlerinden Alınan Faizler	0	0
Menkul Değerlerden Alınan Faizler	0	12
Diğer Faiz Gelirleri	0	0
Faiz Giderleri	0	15
Mevduata Verilen Faizler	0	0
Kullanılan Kredilere Verilen Faizler	0	13
Para Piyasası İşlemlerine Verilen Faizler	0	1
İhraç Edilen Menkul Kıymetlere Verilen Faizler	0	0
Diğer Faiz Giderleri	0	0
Net Faiz Geliri/Gideri	3	15
Net Ücret ve Komisyon Gelirleri/Giderleri	14	5
Alınan Ücret ve Komisyonlar	14	5
Verilen Ücret ve Komisyonlar	0	0
Temettü Gelirleri	0	0
Ticari Kar/Zarar (Net)	0	-10
Sermaye Piyasası İşlemleri Kâr/Zararı	0	-1
Türev Finansal İşlemlerden Kar/Zarar	3	0
Kambiyo İşlemleri Kâr/Zararı	-3	-9
Diğer Faaliyet Gelirleri	2	1
Faaliyet Gelirleri/Giderleri Toplamı	19	11
Kredi ve Diğer Alacaklar Değer Düşüş Karşılığı (-)	0	0
Kredi ve Diğer Alacaklara İlişkin Özel Karşılıklar (bilgi için)*	0	0
Genel Karşılık Giderleri (bilgi için)*	0	0
Diğer Faaliyet Giderleri (-)	9	12
Personel Giderleri (bilgi için)*	4	5
Net Faaliyet Karı/Zararı	9	-2
Birleşme İşlemi Sonra. Gelir Ola. Kaydedilen Fazlalık Tutarı	0	0
Özkaynak Yöntemi Uygulanan Ortaklıklardan Kar/Zarar	0	0
Net Parasal Pozisyon Kar/Zararı	0	0
Sürdürülen Faaliyetler Vergi Öncesi Kar/Zarar	9	-2
Sürdürülen Faaliyetler Vergi Karşılığı (±)	-2	0
Sürdürülen Faaliyetler Dönem Net Kar/Zararı	8	-1
Durdurulan Faaliyetler Vergi Öncesi Kar/Zarar	0	0
Durdurulan Faaliyetler Vergi Karşılığı (±)	0	0
Durdurulan Faaliyetler Dönem Net Kar/Zararı	0	0
Net Dönem Karı / Zararı	8	-1

* Gelir-gider tablosuna ait dipnotlardan alınmıştır.

Rasyolar

(%)

	Eylül 2009	Eylül 2008
Sermaye Yeterliliği		
Özkaynaklar / (Kredi + Piyasa + Operasyonel Riske Esas Tutar)	19.4	11.6
Özkaynaklar / Toplam Aktifler	87.1	22.2
(Özkaynaklar - Duran Aktifler) / Toplam Aktifler	78.6	18.5
Net Bilanço Pozisyonu / Özkaynaklar	3.0	48.6
(Net Bilanço Pozisyonu + Net Nazım Hesap Pozisyonu) / Özkaynaklar	2.0	-4.5
Bilanço Yapısı		
TP Aktifler / Toplam Aktifler	90.1	84.9
TP Pasifler / Toplam Pasifler	92.8	95.7
YP Aktifler / YP Pasifler	136.7	350.3
TP Mevduat / Toplam Mevduat	-	-
TP Krediler ve Alacaklar / Toplam Krediler ve Alacaklar	100.0	100.0
Toplam Mevduat / Toplam Aktifler	0.0	0.0
Alınan Krediler / Toplam Aktifler	0.0	49.8
Aktif Kalitesi		
Finansal Varlıklar (net) / Toplam Aktifler	0.0	26.9
Toplam Krediler ve Alacaklar / Toplam Aktifler	0.1	32.1
Toplam Krediler ve Alacaklar / Toplam Mevduat	-	-
Takipteki Krediler (brüt) / Toplam Krediler ve Alacaklar	10,060.8	8.9
Takipteki Krediler (net) / Toplam Krediler ve Alacaklar	0.0	0.0
Özel Karşılıklar / Takipteki Krediler	100.0	100.0
Duran Aktifler / Toplam Aktifler	8.5	3.8
Tüketici Kredileri / Toplam Krediler ve Alacaklar	0.0	0.0
Likidite		
Likit Aktifler / Toplam Aktifler	77.4	58.9
Likit Aktifler / Kısa Vadeli Yükümlülükler	9,531.2	465.0
TP Likit Aktifler / Toplam Aktifler	76.2	44.3
Karlılık		
Net Dönem Karı (Zararı) / Toplam Aktifler	13.1	-0.8
Net Dönem Karı (Zararı) / Özkaynaklar	15.1	-3.6
Sürdürülen Faaliyeler Vergi Öncesi Kar (Zararı) / Toplam Aktifler	16.0	-0.9
Gelir-Gider Yapısı		
Özel Karşılıklar Sonrası Net Faiz Geliri / Toplam Aktifler	4.7	8.5
Özel Karşılıklar Sonrası Net Faiz Geliri / Toplam Faaliyet Gelirleri (Giderleri)	14.7	140.9
Faiz Dışı Gelirler (net) / Toplam Aktifler	27.2	-2.5
Diğer Faaliyet Giderleri / Toplam Aktifler	15.9	6.7
Personel Giderleri / Diğer Faaliyet Giderleri	40.3	44.9
Faiz Dışı Gelirler (net) / Diğer Faaliyet Giderleri	171.1	-36.6

Kar rakamlarını içeren rasyolar, yıl sonu verileri hariç, dönemsel olarak yorumlanmalıdır.

Citibank A.Ş.

Aktifler

(Milyon TL)

	Eylül 2009			%	Eylül 2008			%
	TP	YP	Toplam		TP	YP	Toplam	
Nakit Değerler ve Merkez Bankası	114	148	262	5.0	90	180	271	5.6
Gerçeğe Uygun D. Farkı K/Z Yan.FV (Net)	76	22	97	1.9	158	54	212	4.4
Alım Satım Amaçlı Finansal Varlıklar	76	22	97	1.9	158	54	212	4.4
Devlet Borçlanma Senetleri	56	0	56	1.1	65	0	65	1.3
Sermayede Payı Temsil Eden Menkul Değ.	0	0	0	0.0	0	0	0	0.0
Alım Satım Amaçlı Türev Finansal Varlıklar	20	22	42	0.8	93	54	147	3.0
Diğer Menkul Değerler	0	0	0	0.0	0	0	0	0.0
Gerçeğe Uyg.D.Farkı K/Z Yansı.O.Sın.FV	0	0	0	0.0	0	0	0	0.0
Devlet Borçlanma Senetleri	0	0	0	0.0	0	0	0	0.0
Sermayede Payı Temsil Eden Menkul Değ.	0	0	0	0.0	0	0	0	0.0
Krediler	0	0	0	0.0	0	0	0	0.0
Diğer Menkul Değerler	0	0	0	0.0	0	0	0	0.0
Bankalar	911	353	1,264	24.1	791	40	832	17.1
Para Piyasalarından Alacaklar	650	0	650	12.4	791	0	791	16.3
Bankalararası Para Piyasasından Alacaklar	650	0	650	12.4	791	0	791	16.3
İMKB Takasbank Piyasasından Alacaklar	0	0	0	0.0	0	0	0	0.0
Ters Repo İşlemlerinden Alacaklar	0	0	0	0.0	0	0	0	0.0
Satılmaya Hazır Finansal Varlıklar (Net)	640	31	671	12.8	242	31	273	5.6
Sermayede Payı Temsil Eden Menkul Değ.	0	0	0	0.0	0	0	0	0.0
Devlet Borçlanma Senetleri	640	31	670	12.8	242	31	273	5.6
Diğer Menkul Değerler	0	0	0	0.0	0	0	0	0.0
Krediler ve Alacaklar	1,708	470	2,178	41.6	1,810	513	2,323	47.9
Krediler ve Alacaklar	1,675	470	2,145	41.0	1,769	513	2,281	47.0
Bankanın Dahil Olduğu Risk Grubuna Kul. Kre.	27	0	27	0.5	23	6	29	0.6
Devlet Borçlanma Senetleri	0	0	0	0.0	0	0	0	0.0
Diğer	1,648	470	2,118	40.5	1,746	507	2,252	46.4
Takipteki Krediler	391	0	391	7.5	205	0	205	4.2
Özel Karşılıklar (-)	358	0	358	6.8	164	0	164	3.4
Factoring Alacakları	23	0	23	0.4	35	0	35	0.7
Vadeye Kadar Elde Tutulacak Yatırım.(Net)	0	0	0	0.0	0	0	0	0.0
Devlet Borçlanma Senetleri	0	0	0	0.0	0	0	0	0.0
Diğer Menkul Değerler	0	0	0	0.0	0	0	0	0.0
İştirakler (Net)	0	0	0	0.0	0	0	0	0.0
Özkaynak Yönt. Göre Muhasebeleştirilenler	0	0	0	0.0	0	0	0	0.0
Konsolide Edilmeyenler	0	0	0	0.0	0	0	0	0.0
Mali İştirakler	0	0	0	0.0	0	0	0	0.0
Mali Olmayan İştirakler	0	0	0	0.0	0	0	0	0.0
Bağlı Ortaklıklar (Net)	0	0	0	0.0	0	0	0	0.0
Konsolide Edilmeyen Mali Ortaklıklar	0	0	0	0.0	0	0	0	0.0
Konsolide Edilmeyen Mali Olmayan Ortaklıklar	0	0	0	0.0	0	0	0	0.0
Birlikte Kontrol Edi. Ortaklık.(iş ort.)(Net)	0	0	0	0.0	0	0	0	0.0
Özkaynak Yönt. Göre Muhasebeleştirilenler	0	0	0	0.0	0	0	0	0.0
Konsolide Edilmeyenler	0	0	0	0.0	0	0	0	0.0
Mali Ortaklıklar	0	0	0	0.0	0	0	0	0.0
Mali Olmayan Ortaklıklar	0	0	0	0.0	0	0	0	0.0
Kiralama İşlemlerinden Alacaklar	0	0	0	0.0	0	0	0	0.0
Finansal Kiralama Alacakları	0	0	0	0.0	0	0	0	0.0
Faaliyet Kiralaması Alacakları	0	0	0	0.0	0	0	0	0.0
Diğer	0	0	0	0.0	0	0	0	0.0
Kazanılmamış Gelirler (-)	0	0	0	0.0	0	0	0	0.0
Risken Korunma Amaçlı Türev FV	0	0	0	0.0	0	0	0	0.0
Gerçeğe Uygun Değer Risk. Korun. Amaçlılar	0	0	0	0.0	0	0	0	0.0
Nakit Akış Riskinden Korunma Amaçlılar	0	0	0	0.0	0	0	0	0.0
Yurtdışındaki Net Yat. Risk. Korun. Amaçlılar	0	0	0	0.0	0	0	0	0.0
Maddi Duran Varlıklar (Net)	27	0	27	0.5	37	0	37	0.8
Maddi Olmayan Duran Varlıklar (Net)	7	0	7	0.1	5	0	5	0.1
Şerefiye	0	0	0	0.0	0	0	0	0.0
Diğer	7	0	7	0.1	5	0	5	0.1
Yatırım Amaçlı Gayrimenkuller (Net)	0	0	0	0.0	0	0	0	0.0
Vergi Varlığı	3	0	3	0.1	0	0	0	0.0
Cari Vergi Varlığı	0	0	0	0.0	0	0	0	0.0
Ertelenmiş Vergi Varlığı	3	0	3	0.1	0	0	0	0.0
Satış Amaç. Elde Tut. ve Durdu. Faal. İliş. DV	0	0	0	0.0	0	0	0	0.0
Diğer Aktifler	48	4	52	1.0	66	7	73	1.5
Toplam Aktifler	4,207	1,028	5,235	100.0	4,025	825	4,850	100.0

Pasifler

(Milyon TL)

	Eylül 2009			%	Eylül 2008			%
	TP	YP	Toplam		TP	YP	Toplam	
Mevduat	2,765	1,359	4,124	78.8	2,662	1,012	3,674	75.7
Bankanın Dah. olduğu Risk Grubunun Mevduatı	147	48	195	3.7	274	18	292	6.0
Diğer	2,618	1,312	3,930	75.1	2,388	994	3,382	69.7
Alım Satım Amaçlı Türev Finansal Borçlar	30	18	48	0.9	51	73	124	2.6
Alınan Krediler	70	1	71	1.4	137	1	139	2.9
Para Piyasalarına Borçlar	0	0	0	0.0	0	0	0	0.0
Bankalararası Para Piyasalarına Borçlar	0	0	0	0.0	0	0	0	0.0
İMKB Takasbank Piyasasından Borçlar	0	0	0	0.0	0	0	0	0.0
Repo İşlemlerinden Sağlanan Fonlar	0	0	0	0.0	0	0	0	0.0
İhraç Edilen Menkul Kıymetler (Net)	0	0	0	0.0	0	0	0	0.0
Bonolar	0	0	0	0.0	0	0	0	0.0
Varlığa Dayalı Menkul Kıymetler	0	0	0	0.0	0	0	0	0.0
Tahviller	0	0	0	0.0	0	0	0	0.0
Fonlar	0	0	0	0.0	0	0	0	0.0
Müstakriz Fonları	0	0	0	0.0	0	0	0	0.0
Diğer	0	0	0	0.0	0	0	0	0.0
Muhtelif Borçlar	40	1	41	0.8	42	1	42	0.9
Diğer Yabancı Kaynaklar	47	2	49	0.9	42	2	44	0.9
Faktoring Borçları	0	0	0	0.0	0	0	0	0.0
Kiralama İşlemlerinden Borçlar	0	0	0	0.0	0	0	0	0.0
Finansal Kiralama Borçları	0	0	0	0.0	0	0	0	0.0
Faaliyet Kiralaması Borçları	0	0	0	0.0	0	0	0	0.0
Diğer	0	0	0	0.0	0	0	0	0.0
Ertelenmiş Finansal Kiralama Giderleri (-)	0	0	0	0.0	0	0	0	0.0
Riskten Kor. Amaç. Türev Finan. Borçlar	0	0	0	0.0	0	0	0	0.0
Gerçeğe uygun Değer Risk.Korun.Amaçlılar	0	0	0	0.0	0	0	0	0.0
Nakit Akış Riskinden Korunma Amaçlılar	0	0	0	0.0	0	0	0	0.0
Yurtdışındaki Net Yat. Risk. Korun. Amaçlılar	0	0	0	0.0	0	0	0	0.0
Karşılıklar	61	0	61	1.2	58	0	58	1.2
Genel Karşılıklar	41	0	41	0.8	37	0	37	0.8
Yeniden Yapılanma Karşılığı	0	0	0	0.0	0	0	0	0.0
Çalışan Hakları Karşılığı	3	0	3	0.0	2	0	2	0.1
Sigorta Teknik Karşılıkları (Net)	0	0	0	0.0	0	0	0	0.0
Diğer Karşılıklar	17	0	17	0.3	18	0	18	0.4
Vergi Borcu	6	0	6	0.1	13	0	13	0.3
Cari Vergi Borcu	6	0	6	0.1	11	0	11	0.2
Ertelenmiş Vergi Borcu	0	0	0	0.0	2	0	2	0.0
Satış Amaç.El.Tut. ve Dur.Faal.İl.DV Borç.	0	0	0	0.0	0	0	0	0.0
Sermaye Benzeri Krediler	0	0	0	0.0	0	0	0	0.0
Özkaynaklar	833	2	834	15.9	756	0	756	15.6
Ödenmiş Sermaye	34	0	34	0.6	34	0	34	0.7
Sermaye Yedekleri	251	2	252	4.8	237	0	236	4.9
Hisse Senedi İhraç Primleri	0	0	0	0.0	0	0	0	0.0
Hisse Senedi İptal Kârları	0	0	0	0.0	0	0	0	0.0
Menkul Değerler Değerleme Farkları	5	2	7	0.1	-9	0	-9	-0.2
Maddi Duran Varlıklar Yen. Değ. Farkları	0	0	0	0.0	0	0	0	0.0
Maddi Olmayan Dur. Var. Yen. Değ. Farkları	0	0	0	0.0	0	0	0	0.0
Yat. Amaçlı G.menkuller Yen. Değ. Farkları	0	0	0	0.0	0	0	0	0.0
İştir., Bağ. Ort.ve Bir. Kon. Edi. Ort. Bed. HS	0	0	0	0.0	0	0	0	0.0
Riskten Korunma Fonları (Etkin Kısım)	0	0	0	0.0	0	0	0	0.0
Sat.A.El.Tut.ve Dur.Faal.İl.DV Bir.Değ.Fark.	0	0	0	0.0	0	0	0	0.0
Diğer Sermaye Yedekleri	246	0	246	4.7	246	0	246	5.1
Kâr Yedekleri	490	0	490	9.4	408	0	408	8.4
Yasal Yedekler	10	0	10	0.2	10	0	10	0.2
Statü Yedekleri	0	0	0	0.0	0	0	0	0.0
Olağanüstü Yedekler	480	0	480	9.2	398	0	398	8.2
Diğer Kâr Yedekleri	0	0	0	0.0	0	0	0	0.0
Kâr veya Zarar	58	0	58	1.1	77	0	77	1.6
Geçmiş Yıllar Kâr ve Zararları	0	0	0	0.0	0	0	0	0.0
Dönem Net Kâr ve Zararı	58	0	58	1.1	77	0	77	1.6
Toplam Pasifler	3,852	1,383	5,235	100.0	3,761	1,089	4,850	100.0

Citibank A.Ş.

Bilanço Dışı Yükümlülükler

(Milyon TL)

	Eylül 2009			Eylül 2008		
	TP	YP	Toplam	TP	YP	Toplam
Garanti ve Kefaletler	256	604	860	255	668	924
Teminat Mektupları	256	379	635	255	549	805
Banka Kredileri	0	99	99	0	71	71
Akreditifler	0	122	122	0	39	39
Garanti Verilen Prefinansmanlar	0	0	0	0	0	0
Cirolar	0	0	0	0	0	0
Diğer Garanti ve Kefaletler	0	4	4	0	9	9
Taahhütler	1,852	260	2,112	1,282	1	1,283
Cayılmaz Taahhütler	1,852	260	2,112	1,282	1	1,283
Cayılabilir Taahhütler	0	0	0	0	0	0
Türev Finansal Araçlar	2,939	4,941	7,879	3,647	5,038	8,685
Riskten Korun. Amaç. Türev Finan. Araçlar	0	0	0	0	0	0
Alım Satım Amaçlı İşlemler	2,939	4,941	7,879	3,647	5,038	8,685
Emanet ve Rehinli Kıymetler	22,992	1,247	24,239	30,353	1,209	31,562
Emanet Kıymetler	22,694	328	23,022	30,196	795	30,991
Rehinli Kıymetler	298	919	1,217	156	415	571
Kabul Edilen Avaller ve Kefaletler	0	0	0	0	0	0
Toplam Bilanço Dışı Hesaplar	28,039	7,051	35,090	35,538	6,916	42,454

Gelir ve Gider Kalemleri

(Milyon TL)

	Eylül 2009	Eylül 2008
Faiz Gelirleri	511	535
Kredilerden Alınan Faizler	368	384
Zorunlu Karşılıklardan Alınan Faizler	9	13
Bankalardan Alınan Faizler	25	48
Para Piyasası İşlemlerinden Alınan Faizler	60	42
Menkul Değerlerden Alınan Faizler	47	47
Diğer Faiz Gelirleri	0	0
Faiz Giderleri	228	236
Mevduata Verilen Faizler	223	226
Kullanılan Kredilere Verilen Faizler	5	10
Para Piyasası İşlemlerine Verilen Faizler	0	0
İhraç Edilen Menkul Kıymetlere Verilen Faizler	0	0
Diğer Faiz Giderleri	0	0
Net Faiz Geliri/Gideri	283	299
Net Ücret ve Komisyon Gelirleri/Giderleri	-6	-9
Alınan Ücret ve Komisyonlar	6	4
Verilen Ücret ve Komisyonlar	12	12
Temettü Gelirleri	0	0
Ticari Kar/Zarar (Net)	118	56
Sermaye Piyasası İşlemleri Kâr/Zararı	81	64
Türev Finansal İşlemlerden Kar/Zarar	-60	0
Kambiyo İşlemleri Kâr/Zararı	97	-8
Diğer Faaliyet Gelirleri	98	94
Faaliyet Gelirleri/Giderleri Toplamı	493	441
Kredi ve Diğer Alacaklar Değer Düşüş Karşılığı (-)	173	85
Kredi ve Diğer Alacaklara İlişkin Özel Karşılıklar (bilgi için)*	154	68
Genel Karşılık Giderleri (bilgi için)*	10	5
Diğer Faaliyet Giderleri (-)	244	259
Personel Giderleri (bilgi için)*	102	116
Net Faaliyet Karı/Zararı	76	98
Birleşme İşlemi Sonra. Gelir Ola. Kaydedilen Fazlalık Tutarı	0	0
Özkaynak Yöntemi Uygulanan Ortaklıklardan Kar/Zarar	0	0
Net Parasal Pozisyon Kar/Zararı	0	0
Sürdürülen Faaliyetler Vergi Öncesi Kar/Zarar	76	98
Sürdürülen Faaliyetler Vergi Karşılığı (±)	-18	-21
Sürdürülen Faaliyetler Dönem Net Kar/Zararı	58	77
Durdurulan Faaliyetler Vergi Öncesi Kar/Zarar	0	0
Durdurulan Faaliyetler Vergi Karşılığı (±)	0	0
Durdurulan Faaliyetler Dönem Net Kar/Zararı	0	0
Net Dönem Karı / Zararı	58	77

* Gelir-gider tablosuna ait dipnotlardan alınmıştır.

Rasyolar

(%)

	Eylül 2009	Eylül 2008
Sermaye Yeterliliği		
Özkaynaklar / (Kredi + Piyasa + Operasyonel Riske Esas Tutar)	18.8	17.3
Özkaynaklar / Toplam Aktifler	15.9	15.6
(Özkaynaklar - Duran Aktifler) / Toplam Aktifler	14.7	13.9
Net Bilanço Pozisyonu / Özkaynaklar	-23.5	5.8
(Net Bilanço Pozisyonu + Net Nazım Hesap Pozisyonu) / Özkaynaklar	-12.6	-6.7
Bilanço Yapısı		
TP Aktifler / Toplam Aktifler	80.4	83.0
TP Pasifler / Toplam Pasifler	73.6	77.5
YP Aktifler / YP Pasifler	74.3	75.8
TP Mevduat / Toplam Mevduat	67.0	72.4
TP Krediler ve Alacaklar / Toplam Krediler ve Alacaklar	78.4	77.9
Toplam Mevduat / Toplam Aktifler	78.8	75.7
Alınan Krediler / Toplam Aktifler	1.4	2.9
Aktif Kalitesi		
Finansal Varlıklar (net) / Toplam Aktifler	14.7	10.0
Toplam Krediler ve Alacaklar / Toplam Aktifler	41.6	47.9
Toplam Krediler ve Alacaklar / Toplam Mevduat	52.8	63.2
Takipteki Krediler (brüt) / Toplam Krediler ve Alacaklar	18.0	8.8
Takipteki Krediler (net) / Toplam Krediler ve Alacaklar	1.5	1.8
Özel Karşılıklar / Takipteki Krediler	91.5	79.8
Duran Aktifler / Toplam Aktifler	1.3	1.7
Tüketici Kredileri / Toplam Krediler ve Alacaklar	49.6	51.0
Likidite		
Likit Aktifler / Toplam Aktifler	56.2	49.0
Likit Aktifler / Kısa Vadeli Yükümlülükler	85.2	69.1
TP Likit Aktifler / Toplam Aktifler	45.7	42.7
Karlılık		
Net Dönem Karı (Zararı) / Toplam Aktifler	1.1	1.6
Net Dönem Karı (Zararı) / Özkaynaklar	7.0	10.2
Sürdürülen Faaliyeler Vergi Öncesi Kar (Zararı) / Toplam Aktifler	1.5	2.0
Gelir-Gider Yapısı		
Özel Karşılıklar Sonrası Net Faiz Geliri / Toplam Aktifler	2.5	4.8
Özel Karşılıklar Sonrası Net Faiz Geliri / Toplam Faaliyet Gelirleri (Giderleri)	26.1	52.4
Faiz Dışı Gelirler (net) / Toplam Aktifler	4.0	2.9
Diğer Faaliyet Giderleri / Toplam Aktifler	4.7	5.3
Personel Giderleri / Diğer Faaliyet Giderleri	41.7	44.7
Faiz Dışı Gelirler (net) / Diğer Faaliyet Giderleri	86.1	54.8

Kar rakamlarını içeren rasyolar, yıl sonu verileri hariç, dönemsel olarak yorumlanmalıdır.

Denizbank A.Ş.

Aktifler

(Milyon TL)

	Eylül 2009			%	Eylül 2008			%
	TP	YP	Toplam		TP	YP	Toplam	
Nakit Değerler ve Merkez Bankası	559	810	1,368	6.5	147	618	766	4.4
Gerçeğe Uygun D. Farkı K/Z Yan.FV (Net)	133	83	216	1.0	109	56	166	0.9
Alım Satım Amaçlı Finansal Varlıklar	133	83	216	1.0	109	56	166	0.9
Devlet Borçlanma Senetleri	84	21	105	0.5	66	10	75	0.4
Sermayede Payı Temsil Eden Menkul Değ.	0	0	0	0.0	0	0	0	0.0
Alım Satım Amaçlı Türev Finansal Varlıklar	49	62	111	0.5	43	47	90	0.5
Diğer Menkul Değerler	0	0	0	0.0	0	0	0	0.0
Gerçeğe Uyg.D.Farkı K/Z Yansı.O.Sın.FV	0	0	0	0.0	0	0	0	0.0
Devlet Borçlanma Senetleri	0	0	0	0.0	0	0	0	0.0
Sermayede Payı Temsil Eden Menkul Değ.	0	0	0	0.0	0	0	0	0.0
Krediler	0	0	0	0.0	0	0	0	0.0
Diğer Menkul Değerler	0	0	0	0.0	0	0	0	0.0
Bankalar	0	1,016	1,016	4.8	54	489	543	3.1
Para Piyasalarından Alacaklar	750	0	750	3.6	0	0	0	0.0
Bankalararası Para Piyasasından Alacaklar	750	0	750	3.6	0	0	0	0.0
İMKB Takasbank Piyasasından Alacaklar	0	0	0	0.0	0	0	0	0.0
Ters Repo İşlemlerinden Alacaklar	0	0	0	0.0	0	0	0	0.0
Satılmaya Hazır Finansal Varlıklar (Net)	1,906	265	2,171	10.3	2,200	187	2,387	13.6
Sermayede Payı Temsil Eden Menkul Değ.	4	0	4	0.0	4	0	4	0.0
Devlet Borçlanma Senetleri	1,902	262	2,165	10.3	2,196	185	2,381	13.6
Diğer Menkul Değerler	0	3	3	0.0	0	2	2	0.0
Krediler ve Alacaklar	10,148	3,382	13,531	64.3	9,116	3,576	12,693	72.5
Krediler ve Alacaklar	9,896	3,382	13,279	63.1	9,027	3,576	12,603	72.0
Bankanın Dahil Olduğu Risk Grubuna Kul. Kre.	0	4	4	0.0	0	3	4	0.0
Devlet Borçlanma Senetleri	0	0	0	0.0	0	0	0	0.0
Diğer	9,896	3,378	13,274	63.1	9,026	3,573	12,599	71.9
Takipteki Krediler	761	0	761	3.6	331	0	331	1.9
Özel Karşılıklar (-)	509	0	509	2.4	241	0	241	1.4
Factoring Alacakları	0	0	0	0.0	0	0	0	0.0
Vadeye Kadar Elde Tutulacak Yatırım.(Net)	619	46	665	3.2	0	39	39	0.2
Devlet Borçlanma Senetleri	619	0	619	2.9	0	0	0	0.0
Diğer Menkul Değerler	0	46	46	0.2	0	39	39	0.2
İştirakler (Net)	3	0	3	0.0	3	0	3	0.0
Özkaynak Yönt. Göre Muhasebeleştirilenler	0	0	0	0.0	0	0	0	0.0
Konsolide Edilmeyenler	3	0	3	0.0	3	0	3	0.0
Mali İştirakler	0	0	0	0.0	0	0	0	0.0
Mali Olmayan İştirakler	3	0	3	0.0	3	0	3	0.0
Bağlı Ortaklıklar (Net)	280	124	404	1.9	280	123	402	2.3
Konsolide Edilmeyen Mali Ortaklıklar	274	124	398	1.9	274	123	397	2.3
Konsolide Edilmeyen Mali Olmayan Ortaklıklar	6	0	6	0.0	6	0	6	0.0
Birlikte Kontrol Edi. Ortaklık.(iş ort.)(Net)	0	0	0	0.0	0	0	0	0.0
Özkaynak Yönt. Göre Muhasebeleştirilenler	0	0	0	0.0	0	0	0	0.0
Konsolide Edilmeyenler	0	0	0	0.0	0	0	0	0.0
Mali Ortaklıklar	0	0	0	0.0	0	0	0	0.0
Mali Olmayan Ortaklıklar	0	0	0	0.0	0	0	0	0.0
Kiralama İşlemlerinden Alacaklar	0	0	0	0.0	0	0	0	0.0
Finansal Kiralama Alacakları	0	0	0	0.0	0	0	0	0.0
Faaliyet Kiralaması Alacakları	0	0	0	0.0	0	0	0	0.0
Diğer	0	0	0	0.0	0	0	0	0.0
Kazanılmamış Gelirler (-)	0	0	0	0.0	0	0	0	0.0
Risken Korunma Amaçlı Türev FV	162	14	176	0.8	52	3	55	0.3
Gerçeğe Uygun Değer Risk. Korun. Amaçlılar	0	0	0	0.0	0	0	0	0.0
Nakit Akış Riskinden Korunma Amaçlılar	162	14	176	0.8	52	3	55	0.3
Yurtdışındaki Net Yat. Risk. Korun. Amaçlılar	0	0	0	0.0	0	0	0	0.0
Maddi Duran Varlıklar (Net)	191	0	191	0.9	181	0	181	1.0
Maddi Olmayan Duran Varlıklar (Net)	24	0	24	0.1	15	0	15	0.1
Şerefiye	0	0	0	0.0	0	0	0	0.0
Diğer	24	0	24	0.1	15	0	15	0.1
Yatırım Amaçlı Gayrimenkuller (Net)	0	0	0	0.0	0	0	0	0.0
Vergi Varlığı	62	0	62	0.3	16	0	16	0.1
Cari Vergi Varlığı	0	0	0	0.0	0	0	0	0.0
Ertelenmiş Vergi Varlığı	62	0	62	0.3	16	0	16	0.1
Satış Amaç. Elde Tut. ve Durdu. Faal. İliş. DV	0	0	0	0.0	0	0	0	0.0
Diğer Aktifler	272	179	450	2.1	145	101	247	1.4
Toplam Aktifler	15,109	5,918	21,028	100.0	12,321	5,192	17,513	100.0

Pasifler

(Milyon TL)

	Eylül 2009			%	Eylül 2008			%
	TP	YP	Toplam		TP	YP	Toplam	
Mevduat	6,735	4,929	11,664	55.5	5,284	4,110	9,394	53.6
Bankanın Dah. olduğu Risk Grubunun Mevduatı	136	231	367	1.7	303	240	543	3.1
Diğer	6,599	4,698	11,297	53.7	4,981	3,870	8,852	50.5
Alım Satım Amaçlı Türev Finansal Borçlar	47	82	129	0.6	74	45	119	0.7
Alınan Krediler	212	4,249	4,460	21.2	153	4,140	4,294	24.5
Para Piyasalarına Borçlar	177	0	177	0.8	285	0	285	1.6
Bankalararası Para Piyasalarına Borçlar	0	0	0	0.0	0	0	0	0.0
İMKB Takasbank Piyasasından Borçlar	0	0	0	0.0	0	0	0	0.0
Repo İşlemlerinden Sağlanan Fonlar	177	0	177	0.8	285	0	285	1.6
İhraç Edilen Menkul Kıymetler (Net)	0	0	0	0.0	0	0	0	0.0
Bonolar	0	0	0	0.0	0	0	0	0.0
Varlığa Dayalı Menkul Kıymetler	0	0	0	0.0	0	0	0	0.0
Tahviller	0	0	0	0.0	0	0	0	0.0
Fonlar	0	0	0	0.0	0	0	0	0.0
Müstakriz Fonları	0	0	0	0.0	0	0	0	0.0
Diğer	0	0	0	0.0	0	0	0	0.0
Muhtelif Borçlar	234	31	265	1.3	274	14	288	1.6
Diğer Yabancı Kaynaklar	347	23	369	1.8	76	33	109	0.6
Factoring Borçları	0	0	0	0.0	0	0	0	0.0
Kiralama İşlemlerinden Borçlar	16	14	30	0.1	14	23	37	0.2
Finansal Kiralama Borçları	20	15	35	0.2	21	25	46	0.3
Faaliyet Kiralaması Borçları	0	0	0	0.0	0	0	0	0.0
Diğer	0	0	0	0.0	0	0	0	0.0
Ertelenmiş Finansal Kiralama Giderleri (-)	4	1	5	0.0	7	2	9	0.1
Riskten Kor. Amaç. Türev Finan. Borçlar	184	8	193	0.9	89	12	101	0.6
Gerçeğe uygun Değer Risk.Korun.Amaçlılar	0	0	0	0.0	0	0	0	0.0
Nakit Akış Riskinden Korunma Amaçlılar	184	8	193	0.9	89	12	101	0.6
Yurtdışındaki Net Yat. Risk. Korun. Amaçlılar	0	0	0	0.0	0	0	0	0.0
Karşılıklar	316	11	327	1.6	210	9	220	1.3
Genel Karşılıklar	129	0	129	0.6	108	0	108	0.6
Yeniden Yapılanma Karşılığı	0	0	0	0.0	0	0	0	0.0
Çalışan Hakları Karşılığı	22	0	22	0.1	21	0	21	0.1
Sigorta Teknik Karşılıkları (Net)	0	0	0	0.0	0	0	0	0.0
Diğer Karşılıklar	165	11	176	0.8	82	9	91	0.5
Vergi Borcu	105	0	105	0.5	70	0	70	0.4
Cari Vergi Borcu	105	0	105	0.5	70	0	70	0.4
Ertelenmiş Vergi Borcu	0	0	0	0.0	0	0	0	0.0
Satış Amaç.El.Tut. ve Dur.Faal.İl.DV Borç.	0	0	0	0.0	0	0	0	0.0
Sermaye Benzeri Krediler	0	764	764	3.6	0	640	640	3.7
Özkaynaklar	2,535	8	2,543	12.1	1,959	-3	1,956	11.2
Ödenmiş Sermaye	716	0	716	3.4	716	0	716	4.1
Sermaye Yedekleri	279	8	288	1.4	230	-3	227	1.3
Hisse Senedi İhraç Primleri	98	0	98	0.5	98	0	98	0.6
Hisse Senedi İptal Kârları	0	0	0	0.0	0	0	0	0.0
Menkul Değerler Değerleme Farkları	110	15	125	0.6	-78	-2	-80	-0.5
Maddi Duran Varlıklar Yen. Değ. Farkları	0	0	0	0.0	0	0	0	0.0
Maddi Olmayan Dur. Var. Yen. Değ. Farkları	0	0	0	0.0	0	0	0	0.0
Yat. Amaçlı G.menkuller Yen. Değ. Farkları	0	0	0	0.0	0	0	0	0.0
İştir., Bağ. Ort.ve Bir. Kon. Edi. Ort. Bed. HS	0	0	0	0.0	0	0	0	0.0
Riskten Korunma Fonları (Etkin Kısım)	-118	-6	-125	-0.6	20	-1	19	0.1
Sat.A.El.Tut.ve Dur.Faal.İl.DV Bir.Değ.Fark.	0	0	0	0.0	0	0	0	0.0
Diğer Sermaye Yedekleri	189	0	189	0.9	189	0	189	1.1
Kâr Yedekleri	1,105	0	1,105	5.3	822	0	822	4.7
Yasal Yedekler	54	0	54	0.3	40	0	40	0.2
Statü Yedekleri	0	0	0	0.0	0	0	0	0.0
Olağanüstü Yedekler	1,047	0	1,047	5.0	783	0	783	4.5
Diğer Kâr Yedekleri	5	0	5	0.0	0	0	0	0.0
Kâr veya Zarar	434	0	434	2.1	191	0	191	1.1
Geçmiş Yıllar Kâr ve Zararları	14	0	14	0.1	14	0	14	0.1
Dönem Net Kâr ve Zararı	420	0	420	2.0	177	0	177	1.0
Toplam Pasifler	10,908	10,119	21,028	100.0	8,490	9,023	17,513	100.0

Denizbank A.Ş.

Bilanço Dışı Yükümlülükler

(Milyon TL)

	Eylül 2009			Eylül 2008		
	TP	YP	Toplam	TP	YP	Toplam
Garanti ve Kefaletler	1,942	2,954	4,896	1,682	3,314	4,996
Teminat Mektupları	1,942	1,638	3,580	1,682	1,641	3,323
Banka Kredileri	0	144	144	0	105	105
Akreditifler	0	962	962	0	1,412	1,412
Garanti Verilen Prefinansmanlar	0	0	0	0	0	0
Cirolar	0	0	0	0	0	0
Diğer Garanti ve Kefaletler	0	210	210	0	157	157
Taahhütler	5,595	6,523	12,118	4,073	5,419	9,493
Cayılabilir Taahhütler	5,595	6,523	12,118	4,073	5,419	9,492
Cayılabilir Taahhütler	1	0	1	1	0	1
Türev Finansal Araçlar	4,917	13,185	18,101	3,632	6,450	10,082
Riskten Korun. Amaç. Türev Finan. Araçlar	885	1,586	2,470	940	1,050	1,990
Alım Satım Amaçlı İşlemler	4,032	11,599	15,631	2,692	5,401	8,092
Emanet ve Rehinli Kıymetler	36,148	12,490	48,638	20,650	8,588	29,238
Emanet Kıymetler	5,018	586	5,604	2,582	577	3,159
Rehinli Kıymetler	30,972	11,769	42,741	17,891	7,866	25,758
Kabul Edilen Avaller ve Kefaletler	158	135	293	176	145	322
Toplam Bilanço Dışı Hesaplar	48,602	35,152	83,754	30,037	23,772	53,809

Gelir ve Gider Kalemleri

(Milyon TL)

	Eylül 2009	Eylül 2008
Faiz Gelirleri	1,962	1,708
Kredilerden Alınan Faizler	1,567	1,296
Zorunlu Karşılıklardan Alınan Faizler	22	32
Bankalardan Alınan Faizler	11	19
Para Piyasası İşlemlerinden Alınan Faizler	8	0
Menkul Değerlerden Alınan Faizler	329	348
Diğer Faiz Gelirleri	25	12
Faiz Giderleri	725	904
Mevduata Verilen Faizler	562	618
Kullanılan Kredilere Verilen Faizler	145	141
Para Piyasası İşlemlerine Verilen Faizler	11	139
İhraç Edilen Menkul Kıymetlere Verilen Faizler	0	0
Diğer Faiz Giderleri	7	7
Net Faiz Geliri/Gideri	1,237	803
Net Ücret ve Komisyon Gelirleri/Giderleri	195	144
Alınan Ücret ve Komisyonlar	261	223
Verilen Ücret ve Komisyonlar	67	78
Temettü Gelirleri	2	0
Ticari Kar/Zarar (Net)	-76	-103
Sermaye Piyasası İşlemleri Kâr/Zararı	104	-98
Türev Finansal İşlemlerden Kar/Zarar	-556	0
Kambiyo İşlemleri Kâr/Zararı	376	-5
Diğer Faaliyet Gelirleri	151	114
Faaliyet Gelirleri/Giderleri Toplamı	1,509	959
Kredi ve Diğer Alacaklar Değer Düşüş Karşılığı (-)	406	207
Kredi ve Diğer Alacaklara İlişkin Özel Karşılıklar (bilgi için)*	278	83
Genel Karşılık Giderleri (bilgi için)*	20	29
Diğer Faaliyet Giderleri (-)	576	511
Personel Giderleri (bilgi için)*	299	281
Net Faaliyet Karı/Zararı	528	241
Birleşme İşlemi Sonra. Gelir Ola. Kaydedilen Fazlalık Tutarı	0	0
Özkaynak Yöntemi Uygulanan Ortaklıklardan Kar/Zarar	0	0
Net Parasal Pozisyon Kar/Zararı	0	0
Sürdürülen Faaliyetler Vergi Öncesi Kar/Zarar	528	241
Sürdürülen Faaliyetler Vergi Karşılığı (±)	-107	-65
Sürdürülen Faaliyetler Dönem Net Kar/Zararı	420	177
Durdurulan Faaliyetler Vergi Öncesi Kar/Zarar	0	0
Durdurulan Faaliyetler Vergi Karşılığı (±)	0	0
Durdurulan Faaliyetler Dönem Net Kar/Zararı	0	0
Net Dönem Karı / Zararı	420	177

* Gelir-gider tablosuna ait dipnotlardan alınmıştır.

Rasyolar

(%)

	Eylül 2009	Eylül 2008
Sermaye Yeterliliği		
Özkaynaklar / (Kredi + Piyasa + Operasyonel Riske Esas Tutar)	18.7	15.4
Özkaynaklar / Toplam Aktifler	12.1	11.2
(Özkaynaklar - Duran Aktifler) / Toplam Aktifler	7.9	7.2
Net Bilanço Pozisyonu / Özkaynaklar	-108.7	-117.6
(Net Bilanço Pozisyonu + Net Nazım Hesap Pozisyonu) / Özkaynaklar	2.6	-4.2
Bilanço Yapısı		
TP Aktifler / Toplam Aktifler	71.9	70.4
TP Pasifler / Toplam Pasifler	51.9	48.5
YP Aktifler / YP Pasifler	58.5	57.5
TP Mevduat / Toplam Mevduat	57.7	56.3
TP Krediler ve Alacaklar / Toplam Krediler ve Alacaklar	75.0	71.8
Toplam Mevduat / Toplam Aktifler	55.5	53.6
Alınan Krediler / Toplam Aktifler	21.2	24.5
Aktif Kalitesi		
Finansal Varlıklar (net) / Toplam Aktifler	15.3	15.1
Toplam Krediler ve Alacaklar / Toplam Aktifler	64.3	72.5
Toplam Krediler ve Alacaklar / Toplam Mevduat	116.0	135.1
Takipteki Krediler (brüt) / Toplam Krediler ve Alacaklar	5.6	2.6
Takipteki Krediler (net) / Toplam Krediler ve Alacaklar	1.9	0.7
Özel Karşılıklar / Takipteki Krediler	66.9	72.9
Duran Aktifler / Toplam Aktifler	4.2	4.0
Tüketici Kredileri / Toplam Krediler ve Alacaklar	32.4	32.6
Likidite		
Likit Aktifler / Toplam Aktifler	26.3	22.0
Likit Aktifler / Kısa Vadeli Yükümlülükler	49.0	39.8
TP Likit Aktifler / Toplam Aktifler	15.9	14.3
Karlılık		
Net Dönem Karı (Zararı) / Toplam Aktifler	2.0	1.0
Net Dönem Karı (Zararı) / Özkaynaklar	16.5	9.0
Sürdürülen Faaliyetler Vergi Öncesi Kar (Zararı) / Toplam Aktifler	2.5	1.4
Gelir-Gider Yapısı		
Özel Karşılıklar Sonrası Net Faiz Geliri / Toplam Aktifler	4.6	4.1
Özel Karşılıklar Sonrası Net Faiz Geliri / Toplam Faaliyet Gelirleri (Giderleri)	63.6	75.1
Faiz Dışı Gelirler (net) / Toplam Aktifler	1.3	0.9
Diğer Faaliyet Giderleri / Toplam Aktifler	2.7	2.9
Personel Giderleri / Diğer Faaliyet Giderleri	52.0	55.1
Faiz Dışı Gelirler (net) / Diğer Faaliyet Giderleri	47.2	30.5

Kar rakamlarını içeren rasyolar, yıl sonu verileri hariç, dönemsel olarak yorumlanmalıdır.

Deutsche Bank A.Ş.

Aktifler

(Milyon TL)

	Eylül 2009			%	Eylül 2008			%
	TP	YP	Toplam		TP	YP	Toplam	
Nakit Değerler ve Merkez Bankası	5	14	19	1.1	9	11	20	1.8
Gerçeğe Uygun D. Farkı K/Z Yan.FV (Net)	863	1	864	50.5	583	6	589	53.7
Alım Satım Amaçlı Finansal Varlıklar	863	1	864	50.5	583	6	589	53.7
Devlet Borçlanma Senetleri	863	0	863	50.4	583	0	583	53.1
Sermayede Payı Temsil Eden Menkul Değ.	0	0	0	0.0	0	0	0	0.0
Alım Satım Amaçlı Türev Finansal Varlıklar	0	1	1	0.1	0	6	6	0.6
Diğer Menkul Değerler	0	0	0	0.0	0	0	0	0.0
Gerçeğe Uyg.D.Farkı K/Z Yansı.O.Sın.FV	0	0	0	0.0	0	0	0	0.0
Devlet Borçlanma Senetleri	0	0	0	0.0	0	0	0	0.0
Sermayede Payı Temsil Eden Menkul Değ.	0	0	0	0.0	0	0	0	0.0
Krediler	0	0	0	0.0	0	0	0	0.0
Diğer Menkul Değerler	0	0	0	0.0	0	0	0	0.0
Bankalar	115	3	118	6.9	0	24	24	2.2
Para Piyasalarından Alacaklar	390	0	390	22.8	150	0	150	13.7
Bankalararası Para Piyasasından Alacaklar	390	0	390	22.8	150	0	150	13.7
İMKB Takasbank Piyasasından Alacaklar	0	0	0	0.0	0	0	0	0.0
Ters Repo İşlemlerinden Alacaklar	0	0	0	0.0	0	0	0	0.0
Satılmaya Hazır Finansal Varlıklar (Net)	0	0	0	0.0	0	0	0	0.0
Sermayede Payı Temsil Eden Menkul Değ.	0	0	0	0.0	0	0	0	0.0
Devlet Borçlanma Senetleri	0	0	0	0.0	0	0	0	0.0
Diğer Menkul Değerler	0	0	0	0.0	0	0	0	0.0
Krediler ve Alacaklar	133	22	155	9.0	136	20	156	14.2
Krediler ve Alacaklar	133	22	155	9.0	136	20	156	14.2
Bankanın Dahil Olduğu Risk Grubuna Kul. Kre.	71	0	71	4.1	27	0	27	2.5
Devlet Borçlanma Senetleri	0	0	0	0.0	0	0	0	0.0
Diğer	62	22	84	4.9	109	20	129	11.8
Takipteki Krediler	0	0	0	0.0	0	0	0	0.0
Özel Karşılıklar (-)	0	0	0	0.0	0	0	0	0.0
Factoring Alacakları	0	0	0	0.0	0	0	0	0.0
Vadeye Kadar Elde Tutulacak Yatırım.(Net)	0	0	0	0.0	0	0	0	0.0
Devlet Borçlanma Senetleri	0	0	0	0.0	0	0	0	0.0
Diğer Menkul Değerler	0	0	0	0.0	0	0	0	0.0
İştirakler (Net)	0	0	0	0.0	0	0	0	0.0
Özkaynak Yönt. Göre Muhasebeleştirilenler	0	0	0	0.0	0	0	0	0.0
Konsolide Edilmeyenler	0	0	0	0.0	0	0	0	0.0
Mali İştirakler	0	0	0	0.0	0	0	0	0.0
Mali Olmayan İştirakler	0	0	0	0.0	0	0	0	0.0
Bağlı Ortaklıklar (Net)	0	0	0	0.0	0	0	0	0.0
Konsolide Edilmeyen Mali Ortaklıklar	0	0	0	0.0	0	0	0	0.0
Konsolide Edilmeyen Mali Olmayan Ortaklıklar	0	0	0	0.0	0	0	0	0.0
Birlikte Kontrol Edi. Ortaklık.(iş ort.)(Net)	0	0	0	0.0	0	0	0	0.0
Özkaynak Yönt. Göre Muhasebeleştirilenler	0	0	0	0.0	0	0	0	0.0
Konsolide Edilmeyenler	0	0	0	0.0	0	0	0	0.0
Mali Ortaklıklar	0	0	0	0.0	0	0	0	0.0
Mali Olmayan Ortaklıklar	0	0	0	0.0	0	0	0	0.0
Kiralama İşlemlerinden Alacaklar	0	0	0	0.0	0	0	0	0.0
Finansal Kiralama Alacakları	0	0	0	0.0	0	0	0	0.0
Faaliyet Kiralaması Alacakları	0	0	0	0.0	0	0	0	0.0
Diğer	0	0	0	0.0	0	0	0	0.0
Kazanılmamış Gelirler (-)	0	0	0	0.0	0	0	0	0.0
Risken Korunma Amaçlı Türev FV	0	0	0	0.0	0	0	0	0.0
Gerçeğe Uygun Değer Risk. Korun. Amaçlılar	0	0	0	0.0	0	0	0	0.0
Nakit Akış Riskinden Korunma Amaçlılar	0	0	0	0.0	0	0	0	0.0
Yurtdışındaki Net Yat. Risk. Korun. Amaçlılar	0	0	0	0.0	0	0	0	0.0
Maddi Duran Varlıklar (Net)	6	0	6	0.3	8	0	8	0.7
Maddi Olmayan Duran Varlıklar (Net)	118	0	118	6.9	132	0	132	12.1
Şerefiye	0	0	0	0.0	0	0	0	0.0
Diğer	118	0	118	6.9	132	0	132	12.1
Yatırım Amaçlı Gayrimenkuller (Net)	0	0	0	0.0	0	0	0	0.0
Vergi Varlığı	0	0	0	0.0	0	0	0	0.0
Cari Vergi Varlığı	0	0	0	0.0	0	0	0	0.0
Ertelenmiş Vergi Varlığı	0	0	0	0.0	0	0	0	0.0
Satış Amaç. Elde Tut. ve Durdu. Faal. İliş. DV	0	0	0	0.0	0	0	0	0.0
Diğer Aktifler	9	32	41	2.4	12	6	18	1.7
Toplam Aktifler	1,639	72	1,710	100.0	1,030	68	1,098	100.0

Pasifler

(Milyon TL)

	Eylül 2009			%	Eylül 2008			%
	TP	YP	Toplam		TP	YP	Toplam	
Mevduat	170	562	732	42.8	200	50	250	22.8
Bankanın Dah. olduğu Risk Grubunun Mevduatı	44	0	45	2.6	135	0	135	12.3
Diğer	126	562	688	40.2	65	50	115	10.5
Alım Satım Amaçlı Türev Finansal Borçlar	0	1	1	0.1	0	7	7	0.7
Alınan Krediler	484	0	484	28.3	461	0	461	42.0
Para Piyasalarına Borçlar	23	0	23	1.3	34	0	34	3.1
Bankalararası Para Piyasalarına Borçlar	0	0	0	0.0	0	0	0	0.0
İMKB Takasbank Piyasasından Borçlar	0	0	0	0.0	0	0	0	0.0
Repo İşlemlerinden Sağlanan Fonlar	23	0	23	1.3	34	0	34	3.1
İhraç Edilen Menkul Kıymetler (Net)	0	0	0	0.0	0	0	0	0.0
Bonolar	0	0	0	0.0	0	0	0	0.0
Varlığa Dayalı Menkul Kıymetler	0	0	0	0.0	0	0	0	0.0
Tahviller	0	0	0	0.0	0	0	0	0.0
Fonlar	0	0	0	0.0	0	0	0	0.0
Müstakriz Fonları	0	0	0	0.0	0	0	0	0.0
Diğer	0	0	0	0.0	0	0	0	0.0
Muhtelif Borçlar	2	17	19	1.1	1	0	1	0.1
Diğer Yabancı Kaynaklar	0	0	0	0.0	0	0	0	0.0
Faktoring Borçları	0	0	0	0.0	0	0	0	0.0
Kiralama İşlemlerinden Borçlar	0	1	1	0.1	0	2	2	0.1
Finansal Kiralama Borçları	0	1	1	0.1	0	2	2	0.2
Faaliyet Kiralaması Borçları	0	0	0	0.0	0	0	0	0.0
Diğer	0	0	0	0.0	0	0	0	0.0
Ertelenmiş Finansal Kiralama Giderleri (-)	0	0	0	0.0	0	0	0	0.0
Riskten Kor. Amaç. Türev Finan. Borçlar	0	0	0	0.0	0	0	0	0.0
Gerçeğe uygun Değer Risk.Korun.Amaçlılar	0	0	0	0.0	0	0	0	0.0
Nakit Akış Riskinden Korunma Amaçlılar	0	0	0	0.0	0	0	0	0.0
Yurtdışındaki Net Yat. Risk. Korun. Amaçlılar	0	0	0	0.0	0	0	0	0.0
Karşılıklar	5	13	18	1.1	4	14	18	1.7
Genel Karşılıklar	2	0	2	0.1	2	0	2	0.2
Yeniden Yapılanma Karşılığı	0	0	0	0.0	0	0	0	0.0
Çalışan Hakları Karşılığı	0	0	0	0.0	0	0	0	0.0
Sigorta Teknik Karşılıkları (Net)	0	0	0	0.0	0	0	0	0.0
Diğer Karşılıklar	3	13	16	0.9	2	14	16	1.5
Vergi Borcu	22	0	22	1.3	9	0	9	0.8
Cari Vergi Borcu	13	0	13	0.8	4	0	4	0.4
Ertelenmiş Vergi Borcu	8	0	8	0.5	4	0	4	0.4
Satış Amaç.El.Tut. ve Dur.Faal.İl.DV Borç.	0	0	0	0.0	0	0	0	0.0
Sermaye Benzeri Krediler	0	0	0	0.0	0	0	0	0.0
Özkaynaklar	411	0	411	24.0	317	0	317	28.9
Ödenmiş Sermaye	135	0	135	7.9	135	0	135	12.3
Sermaye Yedekleri	32	0	32	1.9	32	0	32	2.9
Hisse Senedi İhraç Primleri	0	0	0	0.0	0	0	0	0.0
Hisse Senedi İptal Kârları	0	0	0	0.0	0	0	0	0.0
Menkul Değerler Değerleme Farkları	0	0	0	0.0	0	0	0	0.0
Maddi Duran Varlıklar Yen. Değ. Farkları	0	0	0	0.0	0	0	0	0.0
Maddi Olmayan Dur. Var. Yen. Değ. Farkları	0	0	0	0.0	0	0	0	0.0
Yat. Amaçlı G.menkuller Yen. Değ. Farkları	0	0	0	0.0	0	0	0	0.0
İştir., Bağ. Ort.ve Bir. Kon. Edi. Ort. Bed. HS	0	0	0	0.0	0	0	0	0.0
Riskten Korunma Fonları (Etkin Kısım)	0	0	0	0.0	0	0	0	0.0
Sat.A.El.Tut.ve Dur.Faal.İl.DV Bir.Değ.Fark.	0	0	0	0.0	0	0	0	0.0
Diğer Sermaye Yedekleri	32	0	32	1.9	32	0	32	2.9
Kâr Yedekleri	140	0	140	8.2	136	0	136	12.4
Yasal Yedekler	36	0	36	2.1	32	0	32	2.9
Statü Yedekleri	0	0	0	0.0	0	0	0	0.0
Olağanüstü Yedekler	104	0	104	6.1	104	0	104	9.5
Diğer Kâr Yedekleri	0	0	0	0.0	0	0	0	0.0
Kâr veya Zarar	104	0	104	6.1	14	0	14	1.3
Geçmiş Yıllar Kâr ve Zararları	0	0	0	0.0	0	0	0	0.0
Dönem Net Kâr ve Zararı	104	0	104	6.1	14	0	14	1.3
Toplam Pasifler	1,116	594	1,710	100.0	1,024	73	1,098	100.0

Deutsche Bank A.Ş.

Bilanço Dışı Yükümlülükler

(Milyon TL)

	Eylül 2009			Eylül 2008		
	TP	YP	Toplam	TP	YP	Toplam
Garanti ve Kefaletler	21	223	244	29	205	234
Teminat Mektupları	21	109	130	29	118	147
Banka Kredileri	0	0	0	0	0	0
Akreditifler	0	114	114	0	56	56
Garanti Verilen Prefinansmanlar	0	0	0	0	0	0
Cirolar	0	0	0	0	0	0
Diğer Garanti ve Kefaletler	0	0	0	0	31	31
Taahhütler	949	16	965	4	0	4
Cayılamaz Taahhütler	259	16	275	4	0	4
Cayılabilir Taahhütler	690	0	690	0	0	0
Türev Finansal Araçlar	1,314	1,516	2,830	499	653	1,152
Riskten Korun. Amaç. Türev Finan. Araçlar	0	0	0	0	0	0
Alım Satım Amaçlı İşlemler	1,314	1,516	2,830	499	653	1,152
Emanet ve Rehinli Kıymetler	16,981	15	16,996	13,575	0	13,575
Emanet Kıymetler	16,981	15	16,996	13,575	0	13,575
Rehinli Kıymetler	0	0	0	0	0	0
Kabul Edilen Avaller ve Kefaletler	0	0	0	0	0	0
Toplam Bilanço Dışı Hesaplar	19,265	1,770	21,035	14,107	858	14,965

Gelir ve Gider Kalemleri

(Milyon TL)

	Eylül 2009	Eylül 2008
Faiz Gelirleri	46	73
Kredilerden Alınan Faizler	8	15
Zorunlu Karşılıklardan Alınan Faizler	0	0
Bankalardan Alınan Faizler	2	8
Para Piyasası İşlemlerinden Alınan Faizler	10	6
Menkul Değerlerden Alınan Faizler	26	43
Diğer Faiz Gelirleri	0	1
Faiz Giderleri	32	63
Mevduata Verilen Faizler	10	21
Kullanılan Kredilere Verilen Faizler	10	22
Para Piyasası İşlemlerine Verilen Faizler	12	0
İhraç Edilen Menkul Kıymetlere Verilen Faizler	0	0
Diğer Faiz Giderleri	0	20
Net Faiz Geliri/Gideri	14	9
Net Ücret ve Komisyon Gelirleri/Giderleri	29	13
Alınan Ücret ve Komisyonlar	35	17
Verilen Ücret ve Komisyonlar	5	4
Temettü Gelirleri	0	0
Ticari Kar/Zarar (Net)	140	45
Sermaye Piyasası İşlemleri Kâr/Zararı	144	37
Türev Finansal İşlemlerden Kar/Zarar	-33	0
Kambiyo İşlemleri Kâr/Zararı	28	8
Diğer Faaliyet Gelirleri	8	4
Faaliyet Gelirleri/Giderleri Toplamı	191	71
Kredi ve Diğer Alacaklar Değer Düşüş Karşılığı (-)	1	5
Kredi ve Diğer Alacaklara İlişkin Özel Karşılıklar (bilgi için)*	0	0
Genel Karşılık Giderleri (bilgi için)*	0	0
Diğer Faaliyet Giderleri (-)	59	48
Personel Giderleri (bilgi için)*	14	12
Net Faaliyet Karı/Zararı	132	18
Birleşme İşlemi Sonra. Gelir Ola. Kaydedilen Fazlalık Tutarı	0	0
Özkaynak Yöntemi Uygulanan Ortaklıklardan Kar/Zarar	0	0
Net Parasal Pozisyon Kar/Zararı	0	0
Sürdürülen Faaliyetler Vergi Öncesi Kar/Zarar	132	18
Sürdürülen Faaliyetler Vergi Karşılığı (±)	-28	-4
Sürdürülen Faaliyetler Dönem Net Kar/Zararı	104	14
Durdurulan Faaliyetler Vergi Öncesi Kar/Zarar	0	0
Durdurulan Faaliyetler Vergi Karşılığı (±)	0	0
Durdurulan Faaliyetler Dönem Net Kar/Zararı	0	0
Net Dönem Karı / Zararı	104	14

* Gelir-gider tablosuna ait dipnotlardan alınmıştır.

Rasyolar

(%)

	Eylül 2009	Eylül 2008
Sermaye Yeterliliği		
Özkaynaklar / (Kredi + Piyasa + Operasyonel Riske Esas Tutar)	48.4	33.1
Özkaynaklar / Toplam Aktifler	24.0	28.9
(Özkaynaklar - Duran Aktifler) / Toplam Aktifler	16.8	16.1
Net Bilanço Pozisyonu / Özkaynaklar	-115.1	11.4
(Net Bilanço Pozisyonu + Net Nazım Hesap Pozisyonu) / Özkaynaklar	3.5	-3.6
Bilanço Yapısı		
TP Aktifler / Toplam Aktifler	95.8	93.8
TP Pasifler / Toplam Pasifler	65.3	93.3
YP Aktifler / YP Pasifler	12.1	92.5
TP Mevduat / Toplam Mevduat	23.3	79.9
TP Krediler ve Alacaklar / Toplam Krediler ve Alacaklar	85.8	87.0
Toplam Mevduat / Toplam Aktifler	42.8	22.8
Alınan Krediler / Toplam Aktifler	28.3	42.0
Aktif Kalitesi		
Finansal Varlıklar (net) / Toplam Aktifler	50.5	53.7
Toplam Krediler ve Alacaklar / Toplam Aktifler	9.0	14.2
Toplam Krediler ve Alacaklar / Toplam Mevduat	21.1	62.4
Takipteki Krediler (brüt) / Toplam Krediler ve Alacaklar	0.0	0.0
Takipteki Krediler (net) / Toplam Krediler ve Alacaklar	0.0	0.0
Özel Karşılıklar / Takipteki Krediler	-	-
Duran Aktifler / Toplam Aktifler	7.2	12.7
Tüketici Kredileri / Toplam Krediler ve Alacaklar	0.1	0.1
Likidite		
Likit Aktifler / Toplam Aktifler	81.4	71.4
Likit Aktifler / Kısa Vadeli Yükümlülükler	111.6	103.8
TP Likit Aktifler / Toplam Aktifler	80.3	67.6
Karlılık		
Net Dönem Karı (Zararı) / Toplam Aktifler	6.1	1.3
Net Dönem Karı (Zararı) / Özkaynaklar	25.4	4.5
Sürdürülen Faaliyeler Vergi Öncesi Kar (Zararı) / Toplam Aktifler	7.7	1.7
Gelir-Gider Yapısı		
Özel Karşılıklar Sonrası Net Faiz Geliri / Toplam Aktifler	0.8	0.9
Özel Karşılıklar Sonrası Net Faiz Geliri / Toplam Faaliyet Gelirleri (Giderleri)	7.4	13.2
Faiz Dışı Gelirler (net) / Toplam Aktifler	10.3	5.6
Diğer Faaliyet Giderleri / Toplam Aktifler	3.4	4.3
Personel Giderleri / Diğer Faaliyet Giderleri	23.8	24.5
Faiz Dışı Gelirler (net) / Diğer Faaliyet Giderleri	301.8	129.4

Kar rakamlarını içeren rasyolar, yıl sonu verileri hariç, dönemsel olarak yorumlanmalıdır.

Diler Yatırım Bankası A.Ş.

Aktifler

(Milyon TL)

	Eylül 2009			%	Eylül 2008			%
	TP	YP	Toplam		TP	YP	Toplam	
Nakit Değerler ve Merkez Bankası	0	1	1	0.7	0	3	3	2.7
Gerçeğe Uygun D. Farkı K/Z Yan.FV (Net)	1	0	1	1.7	16	0	16	12.3
Alım Satım Amaçlı Finansal Varlıklar	1	0	1	1.7	16	0	16	12.3
Devlet Borçlanma Senetleri	1	0	1	1.5	16	0	16	12.3
Sermayede Payı Temsil Eden Menkul Değ.	0	0	0	0.0	0	0	0	0.0
Alım Satım Amaçlı Türev Finansal Varlıklar	0	0	0	0.2	0	0	0	0.1
Diğer Menkul Değerler	0	0	0	0.0	0	0	0	0.0
Gerçeğe Uyg.D.Farkı K/Z Yansı.O.Sın.FV	0	0	0	0.0	0	0	0	0.0
Devlet Borçlanma Senetleri	0	0	0	0.0	0	0	0	0.0
Sermayede Payı Temsil Eden Menkul Değ.	0	0	0	0.0	0	0	0	0.0
Krediler	0	0	0	0.0	0	0	0	0.0
Diğer Menkul Değerler	0	0	0	0.0	0	0	0	0.0
Bankalar	2	1	2	2.8	24	33	57	44.7
Para Piyasalarından Alacaklar	1	0	1	1.5	23	0	23	17.9
Bankalararası Para Piyasasından Alacaklar	1	0	1	1.5	23	0	23	17.9
İMKB Takasbank Piyasasından Alacaklar	0	0	0	0.0	0	0	0	0.0
Ters Repo İşlemlerinden Alacaklar	0	0	0	0.0	0	0	0	0.0
Satılmaya Hazır Finansal Varlıklar (Net)	0	0	0	0.0	0	0	0	0.0
Sermayede Payı Temsil Eden Menkul Değ.	0	0	0	0.0	0	0	0	0.0
Devlet Borçlanma Senetleri	0	0	0	0.0	0	0	0	0.0
Diğer Menkul Değerler	0	0	0	0.0	0	0	0	0.0
Krediler ve Alacaklar	67	6	73	85.2	11	10	22	16.9
Krediler ve Alacaklar	67	6	73	85.2	11	10	22	16.9
Bankanın Dahil Olduğu Risk Grubuna Kul. Kre.	33	0	33	38.6	0	0	0	0.0
Devlet Borçlanma Senetleri	0	0	0	0.0	0	0	0	0.0
Diğer	34	6	40	46.6	11	10	22	16.9
Takipteki Krediler	0	0	0	0.1	0	0	0	0.1
Özel Karşılıklar (-)	0	0	0	0.1	0	0	0	0.1
Factoring Alacakları	0	0	0	0.0	0	0	0	0.0
Vadeye Kadar Elde Tutulacak Yatırım.(Net)	1	1	2	2.9	1	1	2	1.8
Devlet Borçlanma Senetleri	1	0	1	1.3	1	0	1	0.9
Diğer Menkul Değerler	0	1	1	1.6	0	1	1	0.9
İştirakler (Net)	0	0	0	0.0	0	0	0	0.0
Özkaynak Yönt. Göre Muhasebeleştirilenler	0	0	0	0.0	0	0	0	0.0
Konsolide Edilmeyenler	0	0	0	0.0	0	0	0	0.0
Mali İştirakler	0	0	0	0.0	0	0	0	0.0
Mali Olmayan İştirakler	0	0	0	0.0	0	0	0	0.0
Bağlı Ortaklıklar (Net)	0	0	0	0.0	0	0	0	0.0
Konsolide Edilmeyen Mali Ortaklıklar	0	0	0	0.0	0	0	0	0.0
Konsolide Edilmeyen Mali Olmayan Ortaklıklar	0	0	0	0.0	0	0	0	0.0
Birlikte Kontrol Edi. Ortaklık.(iş ort.)(Net)	0	0	0	0.0	0	0	0	0.0
Özkaynak Yönt. Göre Muhasebeleştirilenler	0	0	0	0.0	0	0	0	0.0
Konsolide Edilmeyenler	0	0	0	0.0	0	0	0	0.0
Mali Ortaklıklar	0	0	0	0.0	0	0	0	0.0
Mali Olmayan Ortaklıklar	0	0	0	0.0	0	0	0	0.0
Kiralama İşlemlerinden Alacaklar	0	3	3	3.8	0	4	4	3.2
Finansal Kiralama Alacakları	0	4	4	4.3	0	4	5	3.6
Faaliyet Kiralaması Alacakları	0	0	0	0.0	0	0	0	0.0
Diğer	0	0	0	0.0	0	0	0	0.0
Kazanılmamış Gelirler (-)	0	0	0	0.5	0	0	0	0.4
Risken Korunma Amaçlı Türev FV	0	0	0	0.0	0	0	0	0.0
Gerçeğe Uygun Değer Risk. Korun. Amaçlılar	0	0	0	0.0	0	0	0	0.0
Nakit Akış Riskinden Korunma Amaçlılar	0	0	0	0.0	0	0	0	0.0
Yurtdışındaki Net Yat. Risk. Korun. Amaçlılar	0	0	0	0.0	0	0	0	0.0
Maddi Duran Varlıklar (Net)	0	0	0	0.2	0	0	0	0.1
Maddi Olmayan Duran Varlıklar (Net)	0	0	0	0.1	0	0	0	0.0
Şerefiye	0	0	0	0.0	0	0	0	0.0
Diğer	0	0	0	0.1	0	0	0	0.0
Yatırım Amaçlı Gayrimenkuller (Net)	0	0	0	0.0	0	0	0	0.0
Vergi Varlığı	0	0	0	0.0	0	0	0	0.0
Cari Vergi Varlığı	0	0	0	0.0	0	0	0	0.0
Ertelenmiş Vergi Varlığı	0	0	0	0.0	0	0	0	0.0
Satış Amaç. Elde Tut. ve Durdu. Faal. İliş. DV	0	0	0	0.0	0	0	0	0.0
Diğer Aktifler	1	0	1	1.2	0	0	0	0.4
Toplam Aktifler	74	12	86	100.0	76	52	128	100.0

Pasifler

(Milyon TL)

	Eylül 2009			%	Eylül 2008			%
	TP	YP	Toplam		TP	YP	Toplam	
Mevduat	0	0	0	0.0	0	0	0	0.0
Bankanın Dah. olduğu Risk Grubunun Mevduatı	0	0	0	0.0	0	0	0	0.0
Diğer	0	0	0	0.0	0	0	0	0.0
Alım Satım Amaçlı Türev Finansal Borçlar	0	0	0	0.0	0	0	0	0.0
Alınan Krediler	0	3	3	3.4	0	30	30	23.3
Para Piyasalarına Borçlar	0	0	0	0.0	10	0	10	7.8
Bankalararası Para Piyasalarına Borçlar	0	0	0	0.0	0	0	0	0.0
İMKB Takasbank Piyasasından Borçlar	0	0	0	0.0	0	0	0	0.0
Repo İşlemlerinden Sağlanan Fonlar	0	0	0	0.0	10	0	10	7.8
İhraç Edilen Menkul Kıymetler (Net)	0	0	0	0.0	0	0	0	0.0
Bonolar	0	0	0	0.0	0	0	0	0.0
Varlığa Dayalı Menkul Kıymetler	0	0	0	0.0	0	0	0	0.0
Tahviller	0	0	0	0.0	0	0	0	0.0
Fonlar	0	1	1	1.4	0	15	15	12.1
Müstakriz Fonları	0	1	1	1.4	0	15	15	12.1
Diğer	0	0	0	0.0	0	0	0	0.0
Muhtelif Borçlar	0	0	0	0.1	0	0	0	0.0
Diğer Yabancı Kaynaklar	0	0	0	0.0	0	0	0	0.0
Faktoring Borçları	0	0	0	0.0	0	0	0	0.0
Kiralama İşlemlerinden Borçlar	0	0	0	0.0	0	0	0	0.0
Finansal Kiralama Borçları	0	0	0	0.0	0	0	0	0.0
Faaliyet Kiralaması Borçları	0	0	0	0.0	0	0	0	0.0
Diğer	0	0	0	0.0	0	0	0	0.0
Ertelenmiş Finansal Kiralama Giderleri (-)	0	0	0	0.0	0	0	0	0.0
Riskten Kor. Amaç. Türev Finan. Borçlar	0	0	0	0.0	0	0	0	0.0
Gerçeğe uygun Değer Risk.Korun.Amaçlılar	0	0	0	0.0	0	0	0	0.0
Nakit Akış Riskinden Korunma Amaçlılar	0	0	0	0.0	0	0	0	0.0
Yurtdışındaki Net Yat. Risk. Korun. Amaçlılar	0	0	0	0.0	0	0	0	0.0
Karşılıklar	1	0	1	1.2	1	0	1	0.7
Genel Karşılıklar	1	0	1	1.0	1	0	1	0.6
Yeniden Yapılanma Karşılığı	0	0	0	0.0	0	0	0	0.0
Çalışan Hakları Karşılığı	0	0	0	0.0	0	0	0	0.0
Sigorta Teknik Karşılıkları (Net)	0	0	0	0.0	0	0	0	0.0
Diğer Karşılıklar	0	0	0	0.2	0	0	0	0.1
Vergi Borcu	1	0	1	1.7	1	0	1	0.9
Cari Vergi Borcu	1	0	1	1.7	1	0	1	0.9
Ertelenmiş Vergi Borcu	0	0	0	0.0	0	0	0	0.0
Satış Amaç.El.Tut. ve Dur.Faal.İl.DV Borç.	0	0	0	0.0	0	0	0	0.0
Sermaye Benzeri Krediler	0	0	0	0.0	0	0	0	0.0
Özkaynaklar	79	0	79	92.1	71	0	71	55.2
Ödenmiş Sermaye	60	0	60	69.5	60	0	60	46.9
Sermaye Yedekleri	2	0	2	2.8	2	0	2	1.9
Hisse Senedi İhraç Primleri	0	0	0	0.0	0	0	0	0.0
Hisse Senedi İptal Kârları	0	0	0	0.0	0	0	0	0.0
Menkul Değerler Değerleme Farkları	0	0	0	0.0	0	0	0	0.0
Maddi Duran Varlıklar Yen. Değ. Farkları	0	0	0	0.0	0	0	0	0.0
Maddi Olmayan Dur. Var. Yen. Değ. Farkları	0	0	0	0.0	0	0	0	0.0
Yat. Amaçlı G.menkuller Yen. Değ. Farkları	0	0	0	0.0	0	0	0	0.0
İştir., Bağ. Ort.ve Bir. Kon. Edi. Ort. Bed. HS	0	0	0	0.0	0	0	0	0.0
Riskten Korunma Fonları (Etkin Kısım)	0	0	0	0.0	0	0	0	0.0
Sat.A.El.Tut.ve Dur.Faal.İl.DV Bir.Değ.Fark.	0	0	0	0.0	0	0	0	0.0
Diğer Sermaye Yedekleri	2	0	2	2.8	2	0	2	1.9
Kâr Yedekleri	12	0	12	13.6	5	0	5	3.6
Yasal Yedekler	1	0	1	0.8	0	0	0	0.2
Statü Yedekleri	0	0	0	0.0	0	0	0	0.0
Olağanüstü Yedekler	11	0	11	12.7	4	0	4	3.4
Diğer Kâr Yedekleri	0	0	0	0.0	0	0	0	0.0
Kâr veya Zarar	5	0	5	6.2	4	0	4	2.8
Geçmiş Yıllar Kâr ve Zararları	0	0	0	0.0	0	0	0	0.0
Dönem Net Kâr ve Zararı	5	0	5	6.2	4	0	4	2.8
Toplam Pasifler	82	4	86	100.0	83	45	128	100.0

Diler Yatırım Bankası A.Ş.

Bilanço Dışı Yükümlülükler

(Milyon TL)

	Eylül 2009			Eylül 2008		
	TP	YP	Toplam	TP	YP	Toplam
Garanti ve Kefaletler	47	21	68	66	24	90
Teminat Mektupları	47	21	68	66	24	90
Banka Kredileri	0	0	0	0	0	0
Akreditifler	0	0	0	0	0	0
Garanti Verilen Prefinansmanlar	0	0	0	0	0	0
Cirolar	0	0	0	0	0	0
Diğer Garanti ve Kefaletler	0	0	0	0	0	0
Taahhütler	3	66	69	0	0	0
Cayılamaz Taahhütler	3	66	69	0	0	0
Cayılabilir Taahhütler	0	0	0	0	0	0
Türev Finansal Araçlar	23	103	125	6	13	20
Riskten Korun. Amaç. Türev Finan. Araçlar	0	0	0	0	0	0
Alım Satım Amaçlı İşlemler	23	103	125	6	13	20
Emanet ve Rehinli Kıymetler	0	0	0	0	0	0
Emanet Kıymetler	0	0	0	0	0	0
Rehinli Kıymetler	0	0	0	0	0	0
Kabul Edilen Avaler ve Kefaletler	0	0	0	0	0	0
Toplam Bilanço Dışı Hesaplar	72	190	263	73	38	110

Gelir ve Gider Kalemleri

(Milyon TL)

	Eylül 2009	Eylül 2008
Faiz Gelirleri	8	6
Kredilerden Alınan Faizler	6	1
Zorunlu Karşılıklardan Alınan Faizler	0	0
Bankalardan Alınan Faizler	0	2
Para Piyasası İşlemlerinden Alınan Faizler	1	1
Menkul Değerlerden Alınan Faizler	0	1
Diğer Faiz Gelirleri	0	0
Faiz Giderleri	0	0
Mevduata Verilen Faizler	0	0
Kullanılan Kredilere Verilen Faizler	0	0
Para Piyasası İşlemlerine Verilen Faizler	0	0
İhraç Edilen Menkul Kıymetlere Verilen Faizler	0	0
Diğer Faiz Giderleri	0	0
Net Faiz Geliri/Gideri	8	5
Net Ücret ve Komisyon Gelirleri/Giderleri	0	0
Alınan Ücret ve Komisyonlar	0	0
Verilen Ücret ve Komisyonlar	0	0
Temettü Gelirleri	0	0
Ticari Kar/Zarar (Net)	1	1
Sermaye Piyasası İşlemleri Kâr/Zararı	1	0
Türev Finansal İşlemlerden Kar/Zarar	0	0
Kambiyo İşlemleri Kâr/Zararı	0	1
Diğer Faaliyet Gelirleri	0	0
Faaliyet Gelirleri/Giderleri Toplamı	9	7
Kredi ve Diğer Alacaklar Değer Düşüş Karşılığı (-)	0	1
Kredi ve Diğer Alacaklara İlişkin Özel Karşılıklar (bilgi için)*	0	0
Genel Karşılık Giderleri (bilgi için)*	0	1
Diğer Faaliyet Giderleri (-)	2	2
Personel Giderleri (bilgi için)*	1	1
Net Faaliyet Karı/Zararı	7	4
Birleşme İşlemi Sonra. Gelir Ola. Kaydedilen Fazlalık Tutarı	0	0
Özkaynak Yöntemi Uygulanan Ortaklıklardan Kar/Zarar	0	0
Net Parasal Pozisyon Kar/Zararı	0	0
Sürdürülen Faaliyetler Vergi Öncesi Kar/Zarar	7	4
Sürdürülen Faaliyetler Vergi Karşılığı (±)	-1	-1
Sürdürülen Faaliyetler Dönem Net Karı/Zararı	5	4
Durdurulan Faaliyetler Vergi Öncesi Kar/Zarar	0	0
Durdurulan Faaliyetler Vergi Karşılığı (±)	0	0
Durdurulan Faaliyetler Dönem Net Karı/Zararı	0	0
Net Dönem Karı / Zararı	5	4

* Gelir-gider tablosuna ait dipnotlardan alınmıştır.

Rasyolar

(%)

	Eylül 2009	Eylül 2008
Sermaye Yeterliliği		
Özkaynaklar / (Kredi + Piyasa + Operasyonel Riske Esas Tutar)	56.7	75.9
Özkaynaklar / Toplam Aktifler	92.1	55.2
(Özkaynaklar - Duran Aktifler) / Toplam Aktifler	91.9	55.1
Net Bilanço Pozisyonu / Özkaynaklar	10.5	9.4
(Net Bilanço Pozisyonu + Net Nazım Hesap Pozisyonu) / Özkaynaklar	1.3	0.8
Bilanço Yapısı		
TP Aktifler / Toplam Aktifler	85.5	59.5
TP Pasifler / Toplam Pasifler	95.2	64.7
YP Aktifler / YP Pasifler	299.5	114.8
TP Mevduat / Toplam Mevduat	-	-
TP Krediler ve Alacaklar / Toplam Krediler ve Alacaklar	91.4	52.7
Toplam Mevduat / Toplam Aktifler	0.0	0.0
Alınan Krediler / Toplam Aktifler	3.4	23.3
Aktif Kalitesi		
Finansal Varlıklar (net) / Toplam Aktifler	4.6	14.1
Toplam Krediler ve Alacaklar / Toplam Aktifler	85.2	16.9
Toplam Krediler ve Alacaklar / Toplam Mevduat	-	-
Takipteki Krediler (brüt) / Toplam Krediler ve Alacaklar	0.1	0.3
Takipteki Krediler (net) / Toplam Krediler ve Alacaklar	0.0	0.0
Özel Karşılıklar / Takipteki Krediler	100.0	100.0
Duran Aktifler / Toplam Aktifler	0.3	0.1
Tüketici Kredileri / Toplam Krediler ve Alacaklar	0.0	0.0
Likidite		
Likit Aktifler / Toplam Aktifler	6.7	77.6
Likit Aktifler / Kısa Vadeli Yükümlülükler	6.7	325.3
TP Likit Aktifler / Toplam Aktifler	4.9	49.2
Karlılık		
Net Dönem Karı (Zararı) / Toplam Aktifler	6.2	2.8
Net Dönem Karı (Zararı) / Özkaynaklar	6.8	5.1
Sürdürülen Faaliyetler Vergi Öncesi Kar (Zararı) / Toplam Aktifler	7.8	3.5
Gelir-Gider Yapısı		
Özel Karşılıklar Sonrası Net Faiz Geliri / Toplam Aktifler	9.1	4.3
Özel Karşılıklar Sonrası Net Faiz Geliri / Toplam Faaliyet Gelirleri (Giderleri)	85.8	75.1
Faiz Dışı Gelirler (net) / Toplam Aktifler	1.5	1.4
Diğer Faaliyet Giderleri / Toplam Aktifler	2.5	1.7
Personel Giderleri / Diğer Faaliyet Giderleri	49.9	48.3
Faiz Dışı Gelirler (net) / Diğer Faaliyet Giderleri	60.0	83.1

Kar rakamlarını içeren rasyolar, yıl sonu verileri hariç, dönemsel olarak yorumlanmalıdır.

Eurobank Tekfen A.Ş.

Aktifler

(Milyon TL)

	Eylül 2009			%	Eylül 2008			%
	TP	YP	Toplam		TP	YP	Toplam	
Nakit Değerler ve Merkez Bankası	89	86	175	4.8	88	62	150	4.7
Gerçeğe Uygun D. Farkı K/Z Yan.FV (Net)	8	0	8	0.2	7	0	7	0.2
Alım Satım Amaçlı Finansal Varlıklar	8	0	8	0.2	7	0	7	0.2
Devlet Borçlanma Senetleri	7	0	7	0.2	6	0	6	0.2
Sermayede Payı Temsil Eden Menkul Değ.	0	0	0	0.0	0	0	0	0.0
Alım Satım Amaçlı Türev Finansal Varlıklar	1	0	2	0.0	1	0	1	0.0
Diğer Menkul Değerler	0	0	0	0.0	0	0	0	0.0
Gerçeğe Uyg.D.Farkı K/Z Yansı.O.Sın.FV	0	0	0	0.0	0	0	0	0.0
Devlet Borçlanma Senetleri	0	0	0	0.0	0	0	0	0.0
Sermayede Payı Temsil Eden Menkul Değ.	0	0	0	0.0	0	0	0	0.0
Krediler	0	0	0	0.0	0	0	0	0.0
Diğer Menkul Değerler	0	0	0	0.0	0	0	0	0.0
Bankalar	352	261	613	16.7	90	16	106	3.4
Para Piyasalarından Alacaklar	0	0	0	0.0	106	0	106	3.4
Bankalararası Para Piyasasından Alacaklar	0	0	0	0.0	97	0	97	3.1
İMKB Takasbank Piyasasından Alacaklar	0	0	0	0.0	9	0	9	0.3
Ters Repo İşlemlerinden Alacaklar	0	0	0	0.0	0	0	0	0.0
Satılmaya Hazır Finansal Varlıklar (Net)	314	123	437	11.9	414	127	541	17.2
Sermayede Payı Temsil Eden Menkul Değ.	1	0	1	0.0	1	0	1	0.0
Devlet Borçlanma Senetleri	313	123	436	11.9	413	127	540	17.1
Diğer Menkul Değerler	0	0	0	0.0	0	0	0	0.0
Krediler ve Alacaklar	886	342	1,229	33.4	812	302	1,113	35.3
Krediler ve Alacaklar	806	342	1,148	31.2	783	302	1,085	34.4
Bankanın Dahil Olduğu Risk Grubuna Kul. Kre.	0	0	0	0.0	0	1	1	0.0
Devlet Borçlanma Senetleri	0	0	0	0.0	0	0	0	0.0
Diğer	806	342	1,148	31.2	783	301	1,084	34.4
Takipteki Krediler	153	0	153	4.2	54	0	54	1.7
Özel Karşılıklar (-)	72	0	72	2.0	25	0	25	0.8
Factoring Alacakları	30	7	37	1.0	11	19	30	1.0
Vadeye Kadar Elde Tutulacak Yatırım.(Net)	952	0	952	25.9	932	0	932	29.6
Devlet Borçlanma Senetleri	952	0	952	25.9	932	0	932	29.6
Diğer Menkul Değerler	0	0	0	0.0	0	0	0	0.0
İştirakler (Net)	0	0	0	0.0	0	0	0	0.0
Özkaynak Yönt. Göre Muhasebeleştirilenler	0	0	0	0.0	0	0	0	0.0
Konsolide Edilmeyenler	0	0	0	0.0	0	0	0	0.0
Mali İştirakler	0	0	0	0.0	0	0	0	0.0
Mali Olmayan İştirakler	0	0	0	0.0	0	0	0	0.0
Bağlı Ortaklıklar (Net)	134	0	134	3.7	122	0	122	3.9
Konsolide Edilmeyen Mali Ortaklıklar	134	0	134	3.7	122	0	122	3.9
Konsolide Edilmeyen Mali Olmayan Ortaklıklar	0	0	0	0.0	0	0	0	0.0
Birlikte Kontrol Edi. Ortaklık.(iş ort.)(Net)	0	0	0	0.0	0	0	0	0.0
Özkaynak Yönt. Göre Muhasebeleştirilenler	0	0	0	0.0	0	0	0	0.0
Konsolide Edilmeyenler	0	0	0	0.0	0	0	0	0.0
Mali Ortaklıklar	0	0	0	0.0	0	0	0	0.0
Mali Olmayan Ortaklıklar	0	0	0	0.0	0	0	0	0.0
Kiralama İşlemlerinden Alacaklar	0	0	0	0.0	0	0	0	0.0
Finansal Kiralama Alacakları	0	0	0	0.0	0	0	0	0.0
Faaliyet Kiralaması Alacakları	0	0	0	0.0	0	0	0	0.0
Diğer	0	0	0	0.0	0	0	0	0.0
Kazanılmamış Gelirler (-)	0	0	0	0.0	0	0	0	0.0
Risken Korunma Amaçlı Türev FV	0	0	0	0.0	0	1	1	0.0
Gerçeğe Uygun Değer Risk. Korun. Amaçlılar	0	0	0	0.0	0	1	1	0.0
Nakit Akış Riskinden Korunma Amaçlılar	0	0	0	0.0	0	0	0	0.0
Yurtdışındaki Net Yat. Risk. Korun. Amaçlılar	0	0	0	0.0	0	0	0	0.0
Maddi Duran Varlıklar (Net)	37	0	37	1.0	31	0	31	1.0
Maddi Olmayan Duran Varlıklar (Net)	3	0	3	0.1	3	0	3	0.1
Şerefiye	0	0	0	0.0	0	0	0	0.0
Diğer	3	0	3	0.1	3	0	3	0.1
Yatırım Amaçlı Gayrimenkuller (Net)	0	0	0	0.0	0	0	0	0.0
Vergi Varlığı	23	0	23	0.6	6	0	6	0.2
Cari Vergi Varlığı	0	0	0	0.0	0	0	0	0.0
Ertelenmiş Vergi Varlığı	23	0	23	0.6	6	0	6	0.2
Satış Amaç. Elde Tut. ve Durdu. Faal. İliş. DV	2	0	2	0.1	1	0	1	0.0
Diğer Aktifler	25	0	26	0.7	2	1	2	0.1
Toplam Aktifler	2,857	821	3,678	100.0	2,623	527	3,151	100.0

Pasifler

(Milyon TL)

	Eylül 2009			%	Eylül 2008			%
	TP	YP	Toplam		TP	YP	Toplam	
Mevduat	1,000	881	1,880	51.1	1,014	502	1,517	48.1
Bankanın Dah. olduğu Risk Grubunun Mevduatı	376	242	619	16.8	468	74	543	17.2
Diğer	623	638	1,262	34.3	546	428	974	30.9
Alım Satım Amaçlı Türev Finansal Borçlar	2	0	3	0.1	1	0	2	0.0
Alınan Krediler	685	101	786	21.4	884	51	934	29.7
Para Piyasalarına Borçlar	267	0	267	7.3	213	61	275	8.7
Bankalararası Para Piyasalarına Borçlar	0	0	0	0.0	0	0	0	0.0
İMKB Takasbank Piyasasından Borçlar	0	0	0	0.0	10	0	10	0.3
Repo İşlemlerinden Sağlanan Fonlar	267	0	267	7.3	203	61	265	8.4
İhraç Edilen Menkul Kıymetler (Net)	0	0	0	0.0	0	0	0	0.0
Bonolar	0	0	0	0.0	0	0	0	0.0
Varlığa Dayalı Menkul Kıymetler	0	0	0	0.0	0	0	0	0.0
Tahviller	0	0	0	0.0	0	0	0	0.0
Fonlar	0	0	0	0.0	0	0	0	0.0
Müstakriz Fonları	0	0	0	0.0	0	0	0	0.0
Diğer	0	0	0	0.0	0	0	0	0.0
Muhtelif Borçlar	4	8	11	0.3	4	7	11	0.4
Diğer Yabancı Kaynaklar	36	1	36	1.0	1	1	2	0.1
Faktoring Borçları	0	0	0	0.0	0	0	0	0.0
Kiralama İşlemlerinden Borçlar	0	2	2	0.1	0	2	2	0.1
Finansal Kiralama Borçları	0	3	3	0.1	0	2	2	0.1
Faaliyet Kiralaması Borçları	0	0	0	0.0	0	0	0	0.0
Diğer	0	0	0	0.0	0	0	0	0.0
Ertelenmiş Finansal Kiralama Giderleri (-)	0	0	0	0.0	0	0	0	0.0
Riskten Kor. Amaç. Türev Finan. Borçlar	0	21	21	0.6	0	15	15	0.5
Gerçeğe uygun Değer Risk.Korun.Amaçlılar	0	21	21	0.6	0	15	15	0.5
Nakit Akış Riskinden Korunma Amaçlılar	0	0	0	0.0	0	0	0	0.0
Yurtdışındaki Net Yat. Risk. Korun. Amaçlılar	0	0	0	0.0	0	0	0	0.0
Karşılıklar	26	14	40	1.1	16	12	28	0.9
Genel Karşılıklar	9	5	14	0.4	8	4	12	0.4
Yeniden Yapılanma Karşılığı	0	0	0	0.0	0	0	0	0.0
Çalışan Hakları Karşılığı	8	0	8	0.2	6	0	6	0.2
Sigorta Teknik Karşılıkları (Net)	0	0	0	0.0	0	0	0	0.0
Diğer Karşılıklar	10	9	19	0.5	3	7	10	0.3
Vergi Borcu	12	0	12	0.3	6	0	6	0.2
Cari Vergi Borcu	12	0	12	0.3	6	0	6	0.2
Ertelenmiş Vergi Borcu	0	0	0	0.0	0	0	0	0.0
Satış Amaç.El.Tut. ve Dur.Faal.İl.DV Borç.	0	0	0	0.0	0	0	0	0.0
Sermaye Benzeri Krediler	178	0	178	4.8	87	0	87	2.8
Özkaynaklar	442	-3	440	12.0	280	-7	273	8.7
Ödenmiş Sermaye	380	0	380	10.3	230	0	230	7.3
Sermaye Yedekleri	17	-3	14	0.4	-3	-7	-10	-0.3
Hisse Senedi İhraç Primleri	0	0	0	0.0	0	0	0	0.0
Hisse Senedi İptal Kârları	0	0	0	0.0	0	0	0	0.0
Menkul Değerler Değerleme Farkları	8	-3	6	0.2	-8	-7	-15	-0.5
Maddi Duran Varlıklar Yen. Değ. Farkları	7	0	7	0.2	3	0	3	0.1
Maddi Olmayan Dur. Var. Yen. Değ. Farkları	0	0	0	0.0	0	0	0	0.0
Yat. Amaçlı G.menkuller Yen. Değ. Farkları	0	0	0	0.0	0	0	0	0.0
İştir., Bağ. Ort.ve Bir. Kon. Edi. Ort. Bed. HS	0	0	0	0.0	0	0	0	0.0
Riskten Korunma Fonları (Etkin Kısım)	0	0	0	0.0	0	0	0	0.0
Sat.A.El.Tut.ve Dur.Faal.İl.DV Bir.Değ.Fark.	0	0	0	0.0	0	0	0	0.0
Diğer Sermaye Yedekleri	2	0	2	0.0	2	0	2	0.0
Kâr Yedekleri	23	0	23	0.6	36	0	36	1.1
Yasal Yedekler	8	0	8	0.2	7	0	7	0.2
Statü Yedekleri	0	0	0	0.0	0	0	0	0.0
Olağanüstü Yedekler	15	0	15	0.4	29	0	29	0.9
Diğer Kâr Yedekleri	0	0	0	0.0	0	0	0	0.0
Kâr veya Zarar	23	0	23	0.6	17	0	17	0.6
Geçmiş Yıllar Kâr ve Zararları	0	0	0	0.0	0	0	0	0.0
Dönem Net Kâr ve Zararı	23	0	23	0.6	17	0	17	0.6
Toplam Pasifler	2,653	1,025	3,678	100.0	2,507	644	3,151	100.0

Eurobank Tekfen A.Ş.

Bilanço Dışı Yükümlülükler

(Milyon TL)

	Eylül 2009			Eylül 2008		
	TP	YP	Toplam	TP	YP	Toplam
Garanti ve Kefaletler	184	917	1,102	212	906	1,118
Teminat Mektupları	183	119	302	212	74	285
Banka Kredileri	0	19	19	0	18	18
Akreditifler	0	106	106	0	115	115
Garanti Verilen Prefinansmanlar	0	0	0	0	0	0
Cirolar	0	0	0	0	0	0
Diğer Garanti ve Kefaletler	1	673	674	0	699	699
Taahhütler	1,541	948	2,488	98	156	253
Cayılmaz Taahhütler	1,541	948	2,488	98	156	253
Cayılabilir Taahhütler	0	0	0	0	0	0
Türev Finansal Araçlar	114	371	485	65	313	378
Riskten Korun. Amaç. Türev Finan. Araçlar	0	177	177	0	148	148
Alım Satım Amaçlı İşlemler	114	194	308	65	165	230
Emanet ve Rehinli Kıymetler	3,855	5,024	8,879	2,593	3,989	6,582
Emanet Kıymetler	1,229	255	1,484	351	170	521
Rehinli Kıymetler	2,626	4,769	7,395	2,242	3,819	6,061
Kabul Edilen Avaller ve Kefaletler	0	0	0	0	0	0
Toplam Bilanço Dışı Hesaplar	5,693	7,261	12,955	2,967	5,365	8,332

Gelir ve Gider Kalemleri

(Milyon TL)

	Eylül 2009	Eylül 2008
Faiz Gelirleri	331	324
Kredilerden Alınan Faizler	135	126
Zorunlu Karşılıklardan Alınan Faizler	6	9
Bankalardan Alınan Faizler	17	5
Para Piyasası İşlemlerinden Alınan Faizler	2	5
Menkul Değerlerden Alınan Faizler	163	171
Diğer Faiz Gelirleri	8	7
Faiz Giderleri	254	263
Mevduata Verilen Faizler	121	114
Kullanılan Kredilere Verilen Faizler	104	112
Para Piyasası İşlemlerine Verilen Faizler	17	29
İhraç Edilen Menkul Kıymetlere Verilen Faizler	0	0
Diğer Faiz Giderleri	11	8
Net Faiz Geliri/Gideri	77	61
Net Ücret ve Komisyon Gelirleri/Giderleri	23	13
Alınan Ücret ve Komisyonlar	25	15
Verilen Ücret ve Komisyonlar	1	1
Temettü Gelirleri	0	0
Ticari Kar/Zarar (Net)	34	3
Sermaye Piyasası İşlemleri Kâr/Zararı	29	1
Türev Finansal İşlemlerden Kar/Zarar	2	0
Kambiyo İşlemleri Kâr/Zararı	3	2
Diğer Faaliyet Gelirleri	3	7
Faaliyet Gelirleri/Giderleri Toplamı	137	84
Kredi ve Diğer Alacaklar Değer Düşüş Karşılığı (-)	41	8
Kredi ve Diğer Alacaklara İlişkin Özel Karşılıklar (bilgi için)*	39	5
Genel Karşılık Giderleri (bilgi için)*	1	3
Diğer Faaliyet Giderleri (-)	68	54
Personel Giderleri (bilgi için)*	35	26
Net Faaliyet Karı/Zararı	29	22
Birleşme İşlemi Sonra. Gelir Ola. Kaydedilen Fazlalık Tutarı	0	0
Özkaynak Yöntemi Uygulanan Ortaklıklardan Kar/Zarar	0	0
Net Parasal Pozisyon Kar/Zararı	0	0
Sürdürülen Faaliyetler Vergi Öncesi Kar/Zarar	29	22
Sürdürülen Faaliyetler Vergi Karşılığı (±)	-6	-4
Sürdürülen Faaliyetler Dönem Net Kar/Zararı	23	17
Durdurulan Faaliyetler Vergi Öncesi Kar/Zarar	0	0
Durdurulan Faaliyetler Vergi Karşılığı (±)	0	0
Durdurulan Faaliyetler Dönem Net Kar/Zararı	0	0
Net Dönem Karı / Zararı	23	17

* Gelir-gider tablosuna ait dipnotlardan alınmıştır.

Rasyolar

(%)

	Eylül 2009	Eylül 2008
Sermaye Yeterliliği		
Özkaynaklar / (Kredi + Piyasa + Operasyonel Riske Esas Tutar)	29.1	18.6
Özkaynaklar / Toplam Aktifler	12.0	8.7
(Özkaynaklar - Duran Aktifler) / Toplam Aktifler	5.0	2.8
Net Bilanço Pozisyonu / Özkaynaklar	-10.0	8.6
(Net Bilanço Pozisyonu + Net Nazım Hesap Pozisyonu) / Özkaynaklar	4.1	-0.4
Bilanço Yapısı		
TP Aktifler / Toplam Aktifler	77.7	83.3
TP Pasifler / Toplam Pasifler	72.1	79.6
YP Aktifler / YP Pasifler	80.1	81.9
TP Mevduat / Toplam Mevduat	53.2	66.9
TP Krediler ve Alacaklar / Toplam Krediler ve Alacaklar	72.1	72.9
Toplam Mevduat / Toplam Aktifler	51.1	48.1
Alınan Krediler / Toplam Aktifler	21.4	29.7
Aktif Kalitesi		
Finansal Varlıklar (net) / Toplam Aktifler	38.0	47.0
Toplam Krediler ve Alacaklar / Toplam Aktifler	33.4	35.3
Toplam Krediler ve Alacaklar / Toplam Mevduat	65.3	73.4
Takipteki Krediler (brüt) / Toplam Krediler ve Alacaklar	12.4	4.8
Takipteki Krediler (net) / Toplam Krediler ve Alacaklar	6.6	2.6
Özel Karşılıklar / Takipteki Krediler	47.1	46.8
Duran Aktifler / Toplam Aktifler	7.0	5.9
Tüketici Kredileri / Toplam Krediler ve Alacaklar	1.6	1.7
Likidite		
Likit Aktifler / Toplam Aktifler	33.6	28.9
Likit Aktifler / Kısa Vadeli Yükümlülükler	75.1	60.0
TP Likit Aktifler / Toplam Aktifler	20.8	22.4
Karlılık		
Net Dönem Karı (Zararı) / Toplam Aktifler	0.6	0.6
Net Dönem Karı (Zararı) / Özkaynaklar	5.1	6.4
Sürdürülen Faaliyeler Vergi Öncesi Kar (Zararı) / Toplam Aktifler	0.8	0.7
Gelir-Gider Yapısı		
Özel Karşılıklar Sonrası Net Faiz Geliri / Toplam Aktifler	1.0	1.8
Özel Karşılıklar Sonrası Net Faiz Geliri / Toplam Faaliyet Gelirleri (Giderleri)	27.8	66.3
Faiz Dışı Gelirler (net) / Toplam Aktifler	1.6	0.7
Diğer Faaliyet Giderleri / Toplam Aktifler	1.9	1.7
Personel Giderleri / Diğer Faaliyet Giderleri	51.7	48.8
Faiz Dışı Gelirler (net) / Diğer Faaliyet Giderleri	88.3	43.1

Kar rakamlarını içeren rasyolar, yıl sonu verileri hariç, dönemsel olarak yorumlanmalıdır.

Finans Bank A.Ş.

Aktifler

(Milyon TL)

	Eylül 2009			%	Eylül 2008			%
	TP	YP	Toplam		TP	YP	Toplam	
Nakit Değerler ve Merkez Bankası	750	894	1,644	6.1	288	1,092	1,380	5.6
Gerçeğe Uygun D. Farkı K/Z Yan.FV (Net)	2,275	49	2,324	8.6	465	76	541	2.2
Alım Satım Amaçlı Finansal Varlıklar	365	49	414	1.5	256	76	333	1.4
Devlet Borçlanma Senetleri	24	1	25	0.1	118	5	123	0.5
Sermayede Payı Temsil Eden Menkul Değ.	0	0	0	0.0	0	0	0	0.0
Alım Satım Amaçlı Türev Finansal Varlıklar	341	47	389	1.4	138	71	210	0.9
Diğer Menkul Değerler	0	1	1	0.0	0	0	0	0.0
Gerçeğe Uyg.D.Farkı K/Z Yansı.O.Sın.FV	1,910	0	1,910	7.0	209	0	209	0.8
Devlet Borçlanma Senetleri	77	0	77	0.3	209	0	209	0.8
Sermayede Payı Temsil Eden Menkul Değ.	0	0	0	0.0	0	0	0	0.0
Krediler	1,833	0	1,833	6.8	0	0	0	0.0
Diğer Menkul Değerler	0	0	0	0.0	0	0	0	0.0
Bankalar	12	202	215	0.8	204	326	531	2.2
Para Piyasalarından Alacaklar	0	0	0	0.0	70	0	70	0.3
Bankalararası Para Piyasasından Alacaklar	0	0	0	0.0	70	0	70	0.3
İMKB Takasbank Piyasasından Alacaklar	0	0	0	0.0	0	0	0	0.0
Ters Repo İşlemlerinden Alacaklar	0	0	0	0.0	0	0	0	0.0
Satılmaya Hazır Finansal Varlıklar (Net)	4,630	636	5,266	19.4	3,006	295	3,301	13.4
Sermayede Payı Temsil Eden Menkul Değ.	0	0	0	0.0	0	0	0	0.0
Devlet Borçlanma Senetleri	4,549	400	4,949	18.2	2,894	295	3,188	13.0
Diğer Menkul Değerler	81	236	317	1.2	112	0	112	0.5
Krediler ve Alacaklar	14,463	1,863	16,326	60.2	15,217	2,121	17,338	70.5
Krediler ve Alacaklar	14,364	1,863	16,228	59.8	15,217	2,121	17,338	70.5
Bankanın Dahil Olduğu Risk Grubuna Kul. Kre.	0	36	36	0.1	9	25	35	0.1
Devlet Borçlanma Senetleri	0	0	0	0.0	0	0	0	0.0
Diğer	14,364	1,827	16,192	59.7	15,208	2,096	17,304	70.4
Takipteki Krediler	1,280	0	1,280	4.7	522	0	522	2.1
Özel Karşılıklar (-)	1,182	0	1,182	4.4	522	0	522	2.1
Faktoring Alacakları	0	0	0	0.0	0	0	0	0.0
Vadeye Kadar Elde Tutulacak Yatırım.(Net)	0	0	0	0.0	0	0	0	0.0
Devlet Borçlanma Senetleri	0	0	0	0.0	0	0	0	0.0
Diğer Menkul Değerler	0	0	0	0.0	0	0	0	0.0
İştirakler (Net)	4	0	4	0.0	0	0	0	0.0
Özkaynak Yönt. Göre Muhasebeleştirilenler	0	0	0	0.0	0	0	0	0.0
Konsolide Edilmeyenler	4	0	4	0.0	0	0	0	0.0
Mali İştirakler	0	0	0	0.0	0	0	0	0.0
Mali Olmayan İştirakler	4	0	4	0.0	0	0	0	0.0
Bağlı Ortaklıklar (Net)	224	0	224	0.8	188	202	390	1.6
Konsolide Edilmeyen Mali Ortaklıklar	215	0	215	0.8	185	202	387	1.6
Konsolide Edilmeyen Mali Olmayan Ortaklıklar	9	0	9	0.0	3	0	3	0.0
Birlikte Kontrol Edi. Ortaklık.(iş ort.)(Net)	1	0	1	0.0	0	0	0	0.0
Özkaynak Yönt. Göre Muhasebeleştirilenler	0	0	0	0.0	0	0	0	0.0
Konsolide Edilmeyenler	1	0	1	0.0	0	0	0	0.0
Mali Ortaklıklar	0	0	0	0.0	0	0	0	0.0
Mali Olmayan Ortaklıklar	1	0	1	0.0	0	0	0	0.0
Kiralama İşlemlerinden Alacaklar	0	0	0	0.0	0	0	0	0.0
Finansal Kiralama Alacakları	0	0	0	0.0	0	0	0	0.0
Faaliyet Kiralaması Alacakları	0	0	0	0.0	0	0	0	0.0
Diğer	0	0	0	0.0	0	0	0	0.0
Kazanılmamış Gelirler (-)	0	0	0	0.0	0	0	0	0.0
Risken Korunma Amaçlı Türev FV	99	1	100	0.4	0	0	0	0.0
Gerçeğe Uygun Değer Risk. Korun. Amaçlılar	99	1	100	0.4	0	0	0	0.0
Nakit Akış Riskinden Korunma Amaçlılar	0	0	0	0.0	0	0	0	0.0
Yurtdışındaki Net Yat. Risk. Korun. Amaçlılar	0	0	0	0.0	0	0	0	0.0
Maddi Duran Varlıklar (Net)	368	0	368	1.4	355	0	355	1.4
Maddi Olmayan Duran Varlıklar (Net)	58	0	58	0.2	39	0	39	0.2
Şerefiye	0	0	0	0.0	0	0	0	0.0
Diğer	58	0	58	0.2	39	0	39	0.2
Yatırım Amaçlı Gayrimenkuller (Net)	0	0	0	0.0	0	0	0	0.0
Vergi Varlığı	0	0	0	0.0	11	0	11	0.0
Cari Vergi Varlığı	0	0	0	0.0	0	0	0	0.0
Ertelenmiş Vergi Varlığı	0	0	0	0.0	11	0	11	0.0
Satış Amaç. Elde Tut. ve Durdu. Faal. İliş. DV	0	0	0	0.0	0	0	0	0.0
Diğer Aktifler	397	195	593	2.2	183	441	624	2.5
Toplam Aktifler	23,282	3,841	27,123	100.0	20,027	4,553	24,580	100.0

Pasifler

(Milyon TL)

	Eylül 2009			%	Eylül 2008			%
	TP	YP	Toplam		TP	YP	Toplam	
Mevduat	9,939	6,063	16,002	59.0	9,029	6,899	15,928	64.8
Bankanın Dah. olduğu Risk Grubunun Mevduatı	152	148	300	1.1	148	1,301	1,449	5.9
Diğer	9,786	5,915	15,701	57.9	8,881	5,598	14,479	58.9
Alım Satım Amaçlı Türev Finansal Borçlar	354	34	388	1.4	599	74	672	2.7
Alınan Krediler	355	2,726	3,081	11.4	400	2,553	2,953	12.0
Para Piyasalarına Borçlar	1,095	0	1,095	4.0	713	32	746	3.0
Bankalararası Para Piyasalarına Borçlar	0	0	0	0.0	0	0	0	0.0
İMKB Takasbank Piyasasından Borçlar	0	0	0	0.0	0	0	0	0.0
Repo İşlemlerinden Sağlanan Fonlar	1,095	0	1,095	4.0	713	32	746	3.0
İhraç Edilen Menkul Kıymetler (Net)	0	0	0	0.0	0	0	0	0.0
Bonolar	0	0	0	0.0	0	0	0	0.0
Varlığa Dayalı Menkul Kıymetler	0	0	0	0.0	0	0	0	0.0
Tahviller	0	0	0	0.0	0	0	0	0.0
Fonlar	0	0	0	0.0	0	0	0	0.0
Müstakriz Fonları	0	0	0	0.0	0	0	0	0.0
Diğer	0	0	0	0.0	0	0	0	0.0
Muhtelif Borçlar	517	89	606	2.2	395	30	426	1.7
Diğer Yabancı Kaynaklar	400	1	401	1.5	167	1	168	0.7
Factoring Borçları	0	0	0	0.0	0	0	0	0.0
Kiralama İşlemlerinden Borçlar	0	9	9	0.0	0	19	19	0.1
Finansal Kiralama Borçları	0	10	10	0.0	0	21	21	0.1
Faaliyet Kiralaması Borçları	0	0	0	0.0	0	0	0	0.0
Diğer	0	0	0	0.0	0	0	0	0.0
Ertelenmiş Finansal Kiralama Giderleri (-)	0	1	1	0.0	0	2	2	0.0
Riskten Kor. Amaç. Türev Finan. Borçlar	124	8	132	0.5	0	0	0	0.0
Gerçeğe uygun Değer Risk.Korun.Amaçlılar	124	8	132	0.5	0	0	0	0.0
Nakit Akış Riskinden Korunma Amaçlılar	0	0	0	0.0	0	0	0	0.0
Yurtdışındaki Net Yat. Risk. Korun. Amaçlılar	0	0	0	0.0	0	0	0	0.0
Karşılıklar	418	26	443	1.6	330	0	330	1.3
Genel Karşılıklar	155	26	181	0.7	152	0	152	0.6
Yeniden Yapılanma Karşılığı	0	0	0	0.0	0	0	0	0.0
Çalışan Hakları Karşılığı	47	0	47	0.2	54	0	54	0.2
Sigorta Teknik Karşılıkları (Net)	0	0	0	0.0	0	0	0	0.0
Diğer Karşılıklar	215	0	215	0.8	124	0	124	0.5
Vergi Borcu	74	0	74	0.3	35	0	35	0.1
Cari Vergi Borcu	44	0	44	0.2	35	0	35	0.1
Ertelenmiş Vergi Borcu	30	0	30	0.1	0	0	0	0.0
Satış Amaç.El.Tut. ve Dur.Faal.İl.DV Borç.	0	0	0	0.0	0	0	0	0.0
Sermaye Benzeri Krediler	0	1,283	1,283	4.7	0	509	509	2.1
Özkaynaklar	3,594	13	3,608	13.3	2,812	-18	2,794	11.4
Ödenmiş Sermaye	1,575	0	1,575	5.8	1,500	0	1,500	6.1
Sermaye Yedekleri	118	13	132	0.5	-13	-18	-30	-0.1
Hisse Senedi İhraç Primleri	0	0	0	0.0	0	0	0	0.0
Hisse Senedi İptal Kârları	0	0	0	0.0	0	0	0	0.0
Menkul Değerler Değerleme Farkları	118	13	132	0.5	-13	-18	-30	-0.1
Maddi Duran Varlıklar Yen. Değ. Farkları	0	0	0	0.0	0	0	0	0.0
Maddi Olmayan Dur. Var. Yen. Değ. Farkları	0	0	0	0.0	0	0	0	0.0
Yat. Amaçlı G.menkuller Yen. Değ. Farkları	0	0	0	0.0	0	0	0	0.0
İştir., Bağ. Ort.ve Bir. Kon. Edi. Ort. Bed. HS	0	0	0	0.0	0	0	0	0.0
Riskten Korunma Fonları (Etkin Kısım)	0	0	0	0.0	0	0	0	0.0
Sat.A.El.Tut.ve Dur.Faal.İl.DV Bir.Değ.Fark.	0	0	0	0.0	0	0	0	0.0
Diğer Sermaye Yedekleri	0	0	0	0.0	0	0	0	0.0
Kâr Yedekleri	1,277	0	1,277	4.7	1,016	0	1,016	4.1
Yasal Yedekler	150	0	150	0.6	129	0	129	0.5
Statü Yedekleri	0	0	0	0.0	0	0	0	0.0
Olağanüstü Yedekler	1,127	0	1,127	4.2	887	0	887	3.6
Diğer Kâr Yedekleri	0	0	0	0.0	0	0	0	0.0
Kâr veya Zarar	624	0	624	2.3	308	0	308	1.3
Geçmiş Yıllar Kâr ve Zararları	0	0	0	0.0	0	0	0	0.0
Dönem Net Kâr ve Zararı	624	0	624	2.3	308	0	308	1.3
Toplam Pasifler	16,870	10,253	27,123	100.0	14,481	10,100	24,580	100.0

Finans Bank A.Ş.

Bilanço Dışı Yükümlülükler

(Milyon TL)

	Eylül 2009			Eylül 2008		
	TP	YP	Toplam	TP	YP	Toplam
Garanti ve Kefaletler	2,098	2,742	4,840	2,443	3,262	5,705
Teminat Mektupları	2,095	1,611	3,706	2,443	1,676	4,119
Banka Kredileri	0	599	599	0	924	924
Akreditifler	3	490	493	0	608	608
Garanti Verilen Prefinansmanlar	0	0	0	0	0	0
Cirolar	0	0	0	0	0	0
Diğer Garanti ve Kefaletler	0	41	41	0	53	53
Taahhütler	12,065	1,017	13,083	7,354	21	7,375
Cayılamaz Taahhütler	11,982	1,017	13,000	7,266	21	7,287
Cayılabilir Taahhütler	83	0	83	88	0	88
Türev Finansal Araçlar	14,158	20,422	34,580	14,568	16,530	31,099
Riskten Korun. Amaç. Türev Finan. Araçlar	2,221	2,012	4,234	0	0	0
Alım Satım Amaçlı İşlemler	11,936	18,410	30,346	14,568	16,530	31,099
Emanet ve Rehinli Kıymetler	7,781	1,851	9,632	7,201	1,300	8,502
Emanet Kıymetler	3,137	1,203	4,340	2,748	704	3,452
Rehinli Kıymetler	4,644	648	5,292	4,453	597	5,050
Kabul Edilen Avaler ve Kefaletler	0	0	0	0	0	0
Toplam Bilanço Dışı Hesaplar	36,102	26,032	62,135	31,567	21,113	52,680

Gelir ve Gider Kalemleri

(Milyon TL)

	Eylül 2009	Eylül 2008
Faiz Gelirleri	2,957	2,646
Kredilerden Alınan Faizler	2,460	2,124
Zorunlu Karşılıklardan Alınan Faizler	0	6
Bankalardan Alınan Faizler	45	89
Para Piyasası İşlemlerinden Alınan Faizler	3	3
Menkul Değerlerden Alınan Faizler	447	423
Diğer Faiz Gelirleri	2	1
Faiz Giderleri	1,315	1,364
Mevduata Verilen Faizler	1,080	1,109
Kullanılan Kredilere Verilen Faizler	177	148
Para Piyasası İşlemlerine Verilen Faizler	56	105
İhraç Edilen Menkul Kıymetlere Verilen Faizler	0	0
Diğer Faiz Giderleri	1	2
Net Faiz Geliri/Gideri	1,642	1,282
Net Ücret ve Komisyon Gelirleri/Giderleri	442	422
Alınan Ücret ve Komisyonlar	492	466
Verilen Ücret ve Komisyonlar	50	44
Temettü Gelirleri	6	16
Ticari Kar/Zarar (Net)	-189	-298
Sermaye Piyasası İşlemleri Kâr/Zararı	268	-320
Türev Finansal İşlemlerden Kar/Zarar	-505	0
Kambiyo İşlemleri Kâr/Zararı	48	22
Diğer Faaliyet Gelirleri	85	82
Faaliyet Gelirleri/Giderleri Toplamı	1,987	1,504
Kredi ve Diğer Alacaklar Değer Düşüş Karşılığı (-)	601	293
Kredi ve Diğer Alacaklara İlişkin Özel Karşılıklar (bilgi için)*	534	247
Genel Karşılık Giderleri (bilgi için)*	20	33
Diğer Faaliyet Giderleri (-)	831	770
Personel Giderleri (bilgi için)*	377	352
Net Faaliyet Karı/Zararı	555	441
Birleşme İşlemi Sonra. Gelir Ola. Kaydedilen Fazlalık Tutarı	0	0
Özkaynak Yöntemi Uygulanan Ortaklıklardan Kar/Zarar	0	0
Net Parasal Pozisyon Kar/Zararı	0	0
Sürdürülen Faaliyetler Vergi Öncesi Kar/Zarar	555	441
Sürdürülen Faaliyetler Vergi Karşılığı (±)	-118	-133
Sürdürülen Faaliyetler Dönem Net Kar/Zararı	437	308
Durdurulan Faaliyetler Vergi Öncesi Kar/Zarar	197	0
Durdurulan Faaliyetler Vergi Karşılığı (±)	-10	0
Durdurulan Faaliyetler Dönem Net Kar/Zararı	187	0
Net Dönem Karı / Zararı	624	308

* Gelir-gider tablosuna ait dipnotlardan alınmıştır.

Rasyolar

(%)

	Eylül 2009	Eylül 2008
Sermaye Yeterliliği		
Özkaynaklar / (Kredi + Piyasa + Operasyonel Riske Esas Tutar)	17.8	13.1
Özkaynaklar / Toplam Aktifler	13.3	11.4
(Özkaynaklar - Duran Aktifler) / Toplam Aktifler	10.5	8.2
Net Bilanço Pozisyonu / Özkaynaklar	-146.4	-158.6
(Net Bilanço Pozisyonu + Net Nazım Hesap Pozisyonu) / Özkaynaklar	-5.4	1.3
Bilanço Yapısı		
TP Aktifler / Toplam Aktifler	85.8	81.5
TP Pasifler / Toplam Pasifler	62.2	58.9
YP Aktifler / YP Pasifler	37.5	45.1
TP Mevduat / Toplam Mevduat	62.1	56.7
TP Krediler ve Alacaklar / Toplam Krediler ve Alacaklar	88.6	87.8
Toplam Mevduat / Toplam Aktifler	59.0	64.8
Alınan Krediler / Toplam Aktifler	11.4	12.0
Aktif Kalitesi		
Finansal Varlıklar (net) / Toplam Aktifler	28.4	15.6
Toplam Krediler ve Alacaklar / Toplam Aktifler	60.2	70.5
Toplam Krediler ve Alacaklar / Toplam Mevduat	102.0	108.9
Takipteki Krediler (brüt) / Toplam Krediler ve Alacaklar	7.8	3.0
Takipteki Krediler (net) / Toplam Krediler ve Alacaklar	0.6	0.0
Özel Karşılıklar / Takipteki Krediler	92.3	100.0
Duran Aktifler / Toplam Aktifler	2.8	3.2
Tüketici Kredileri / Toplam Krediler ve Alacaklar	66.6	51.3
Likidite		
Likit Aktifler / Toplam Aktifler	34.8	23.7
Likit Aktifler / Kısa Vadeli Yükümlülükler	65.2	39.0
TP Likit Aktifler / Toplam Aktifler	28.3	16.4
Karlılık		
Net Dönem Karı (Zararı) / Toplam Aktifler	2.3	1.3
Net Dönem Karı (Zararı) / Özkaynaklar	17.3	11.0
Sürdürülen Faaliyeler Vergi Öncesi Kar (Zararı) / Toplam Aktifler	2.0	1.8
Gelir-Gider Yapısı		
Özel Karşılıklar Sonrası Net Faiz Geliri / Toplam Aktifler	4.1	4.2
Özel Karşılıklar Sonrası Net Faiz Geliri / Toplam Faaliyet Gelirleri (Giderleri)	55.8	68.9
Faiz Dışı Gelirler (net) / Toplam Aktifler	1.3	0.9
Diğer Faaliyet Giderleri / Toplam Aktifler	3.1	3.1
Personel Giderleri / Diğer Faaliyet Giderleri	45.3	45.7
Faiz Dışı Gelirler (net) / Diğer Faaliyet Giderleri	41.5	28.8

Kar rakamlarını içeren rasyolar, yıl sonu verileri hariç, dönemsel olarak yorumlanmalıdır.

Fortis Bank A.Ş.

Aktifler

(Milyon TL)

	Eylül 2009			%	Eylül 2008			%
	TP	YP	Toplam		TP	YP	Toplam	
Nakit Değerler ve Merkez Bankası	346	478	824	7.2	186	466	652	6.1
Gerçeğe Uygun D. Farkı K/Z Yan.FV (Net)	703	483	1,186	10.4	159	348	507	4.8
Alım Satım Amaçlı Finansal Varlıklar	703	481	1,184	10.4	159	348	507	4.8
Devlet Borçlanma Senetleri	682	444	1,126	9.9	84	320	403	3.8
Sermayede Payı Temsil Eden Menkul Değ.	0	0	0	0.0	0	0	0	0.0
Alım Satım Amaçlı Türev Finansal Varlıklar	22	37	59	0.5	75	28	103	1.0
Diğer Menkul Değerler	0	0	0	0.0	0	0	0	0.0
Gerçeğe Uyg.D.Farkı K/Z Yansı.O.Sın.FV	0	2	2	0.0	0	0	0	0.0
Devlet Borçlanma Senetleri	0	0	0	0.0	0	0	0	0.0
Sermayede Payı Temsil Eden Menkul Değ.	0	2	2	0.0	0	0	0	0.0
Krediler	0	0	0	0.0	0	0	0	0.0
Diğer Menkul Değerler	0	0	0	0.0	0	0	0	0.0
Bankalar	25	94	119	1.0	3	52	55	0.5
Para Piyasalarından Alacaklar	0	69	69	0.6	37	0	37	0.3
Bankalararası Para Piyasasından Alacaklar	0	0	0	0.0	37	0	37	0.3
İMKB Takasbank Piyasasından Alacaklar	0	0	0	0.0	0	0	0	0.0
Ters Repo İşlemlerinden Alacaklar	0	69	69	0.6	0	0	0	0.0
Satılmaya Hazır Finansal Varlıklar (Net)	1,209	299	1,507	13.2	1,060	380	1,440	13.5
Sermayede Payı Temsil Eden Menkul Değ.	13	1	14	0.1	11	1	11	0.1
Devlet Borçlanma Senetleri	1,196	296	1,492	13.1	1,050	377	1,427	13.4
Diğer Menkul Değerler	0	2	2	0.0	0	2	2	0.0
Krediler ve Alacaklar	5,895	908	6,803	59.8	5,698	1,408	7,106	66.8
Krediler ve Alacaklar	5,715	908	6,623	58.2	5,677	1,408	7,085	66.6
Bankanın Dahil Olduğu Risk Grubuna Kul. Kre.	10	0	10	0.1	10	26	35	0.3
Devlet Borçlanma Senetleri	0	0	0	0.0	0	0	0	0.0
Diğer	5,705	908	6,613	58.1	5,667	1,382	7,050	66.2
Takipteki Krediler	557	13	570	5.0	290	0	290	2.7
Özel Karşılıklar (-)	377	13	389	3.4	269	0	269	2.5
Factoring Alacakları	0	0	0	0.0	0	0	0	0.0
Vadeye Kadar Elde Tutulacak Yatırım.(Net)	140	141	281	2.5	141	127	268	2.5
Devlet Borçlanma Senetleri	140	141	281	2.5	141	121	262	2.5
Diğer Menkul Değerler	0	0	0	0.0	0	6	6	0.1
İştirakler (Net)	0	0	0	0.0	0	0	0	0.0
Özkaynak Yönt. Göre Muhasebeleştirilenler	0	0	0	0.0	0	0	0	0.0
Konsolide Edilmeyenler	0	0	0	0.0	0	0	0	0.0
Mali İştirakler	0	0	0	0.0	0	0	0	0.0
Mali Olmayan İştirakler	0	0	0	0.0	0	0	0	0.0
Bağlı Ortaklıklar (Net)	45	117	162	1.4	42	103	146	1.4
Konsolide Edilmeyen Mali Ortaklıklar	45	117	162	1.4	42	103	146	1.4
Konsolide Edilmeyen Mali Olmayan Ortaklıklar	0	0	0	0.0	0	0	0	0.0
Birlikte Kontrol Edi. Ortaklık.(iş ort.)(Net)	0	0	0	0.0	0	0	0	0.0
Özkaynak Yönt. Göre Muhasebeleştirilenler	0	0	0	0.0	0	0	0	0.0
Konsolide Edilmeyenler	0	0	0	0.0	0	0	0	0.0
Mali Ortaklıklar	0	0	0	0.0	0	0	0	0.0
Mali Olmayan Ortaklıklar	0	0	0	0.0	0	0	0	0.0
Kiralama İşlemlerinden Alacaklar	0	0	0	0.0	0	0	0	0.0
Finansal Kiralama Alacakları	0	0	0	0.0	0	0	0	0.0
Faaliyet Kiralaması Alacakları	0	0	0	0.0	0	0	0	0.0
Diğer	0	0	0	0.0	0	0	0	0.0
Kazanılmamış Gelirler (-)	0	0	0	0.0	0	0	0	0.0
Risken Korunma Amaçlı Türev FV	0	0	0	0.0	0	0	0	0.0
Gerçeğe Uygun Değer Risk. Korun. Amaçlılar	0	0	0	0.0	0	0	0	0.0
Nakit Akış Riskinden Korunma Amaçlılar	0	0	0	0.0	0	0	0	0.0
Yurtdışındaki Net Yat. Risk. Korun. Amaçlılar	0	0	0	0.0	0	0	0	0.0
Maddi Duran Varlıklar (Net)	166	0	166	1.5	177	0	177	1.7
Maddi Olmayan Duran Varlıklar (Net)	11	0	11	0.1	12	0	12	0.1
Şerefiye	0	0	0	0.0	0	0	0	0.0
Diğer	11	0	11	0.1	12	0	12	0.1
Yatırım Amaçlı Gayrimenkuller (Net)	0	0	0	0.0	0	0	0	0.0
Vergi Varlığı	54	0	54	0.5	67	0	67	0.6
Cari Vergi Varlığı	0	0	0	0.0	0	0	0	0.0
Ertelenmiş Vergi Varlığı	54	0	54	0.5	67	0	67	0.6
Satış Amaç. Elde Tut. ve Durdu. Faal. İliş. DV	13	0	13	0.1	7	12	19	0.2
Diğer Aktifler	165	22	187	1.6	76	82	158	1.5
Toplam Aktifler	8,774	2,611	11,385	100.0	7,665	2,978	10,643	100.0

Pasifler

(Milyon TL)

	Eylül 2009			%	Eylül 2008			%
	TP	YP	Toplam		TP	YP	Toplam	
Mevduat	3,446	2,505	5,951	52.3	2,864	1,810	4,673	43.9
Bankanın Dah. olduğu Risk Grubunun Mevduatı	40	15	56	0.5	3	11	14	0.1
Diğer	3,406	2,489	5,895	51.8	2,861	1,798	4,659	43.8
Alım Satım Amaçlı Türev Finansal Borçlar	106	75	181	1.6	200	64	264	2.5
Alınan Krediler	350	2,234	2,584	22.7	584	2,329	2,913	27.4
Para Piyasalarına Borçlar	13	0	13	0.1	181	0	181	1.7
Bankalararası Para Piyasalarına Borçlar	0	0	0	0.0	1	0	1	0.0
İMKB Takasbank Piyasasından Borçlar	0	0	0	0.0	0	0	0	0.0
Repo İşlemlerinden Sağlanan Fonlar	13	0	13	0.1	180	0	180	1.7
İhraç Edilen Menkul Kıymetler (Net)	0	0	0	0.0	0	0	0	0.0
Bonolar	0	0	0	0.0	0	0	0	0.0
Varlığa Dayalı Menkul Kıymetler	0	0	0	0.0	0	0	0	0.0
Tahviller	0	0	0	0.0	0	0	0	0.0
Fonlar	0	0	0	0.0	0	0	0	0.0
Müstakriz Fonları	0	0	0	0.0	0	0	0	0.0
Diğer	0	0	0	0.0	0	0	0	0.0
Muhtelif Borçlar	307	48	355	3.1	265	23	287	2.7
Diğer Yabancı Kaynaklar	119	3	122	1.1	51	5	57	0.5
Faktoring Borçları	0	0	0	0.0	0	0	0	0.0
Kiralama İşlemlerinden Borçlar	1	0	1	0.0	9	0	9	0.1
Finansal Kiralama Borçları	1	0	1	0.0	10	0	10	0.1
Faaliyet Kiralaması Borçları	0	0	0	0.0	0	0	0	0.0
Diğer	0	0	0	0.0	0	0	0	0.0
Ertelenmiş Finansal Kiralama Giderleri (-)	0	0	0	0.0	1	0	1	0.0
Riskten Kor. Amaç. Türev Finan. Borçlar	0	0	0	0.0	0	0	0	0.0
Gerçeğe uygun Değer Risk.Korun.Amaçlılar	0	0	0	0.0	0	0	0	0.0
Nakit Akış Riskinden Korunma Amaçlılar	0	0	0	0.0	0	0	0	0.0
Yurtdışındaki Net Yat. Risk. Korun. Amaçlılar	0	0	0	0.0	0	0	0	0.0
Karşılıklar	227	8	235	2.1	230	0	230	2.2
Genel Karşılıklar	49	8	57	0.5	57	0	57	0.5
Yeniden Yapılanma Karşılığı	0	0	0	0.0	0	0	0	0.0
Çalışan Hakları Karşılığı	36	0	36	0.3	52	0	52	0.5
Sigorta Teknik Karşılıkları (Net)	0	0	0	0.0	0	0	0	0.0
Diğer Karşılıklar	142	0	142	1.3	122	0	122	1.1
Vergi Borcu	32	0	32	0.3	47	0	47	0.4
Cari Vergi Borcu	32	0	32	0.3	47	0	47	0.4
Ertelenmiş Vergi Borcu	0	0	0	0.0	0	0	0	0.0
Satış Amaç.El.Tut. ve Dur.Faal.İl.DV Borç.	0	0	0	0.0	2	183	185	1.7
Sermaye Benzeri Krediler	0	0	0	0.0	0	0	0	0.0
Özkaynaklar	1,904	6	1,910	16.8	1,805	-7	1,797	16.9
Ödenmiş Sermaye	1,050	0	1,050	9.2	1,050	0	1,050	9.9
Sermaye Yedekleri	242	6	248	2.2	218	-7	211	2.0
Hisse Senedi İhraç Primleri	0	0	0	0.0	0	0	0	0.0
Hisse Senedi İptal Kârları	0	0	0	0.0	0	0	0	0.0
Menkul Değerler Değerleme Farkları	32	6	38	0.3	8	-7	0	0.0
Maddi Duran Varlıklar Yen. Değ. Farkları	10	0	10	0.1	10	0	10	0.1
Maddi Olmayan Dur. Var. Yen. Değ. Farkları	0	0	0	0.0	0	0	0	0.0
Yat. Amaçlı G.menkuller Yen. Değ. Farkları	0	0	0	0.0	0	0	0	0.0
İştir., Bağ. Ort.ve Bir. Kon. Edi. Ort. Bed. HS	1	0	1	0.0	1	0	1	0.0
Riskten Korunma Fonları (Etkin Kısım)	0	0	0	0.0	0	0	0	0.0
Sat.A.El.Tut.ve Dur.Faal.İl.DV Bir.Değ.Fark.	0	0	0	0.0	0	0	0	0.0
Diğer Sermaye Yedekleri	199	0	199	1.8	199	0	199	1.9
Kâr Yedekleri	499	0	499	4.4	357	0	357	3.4
Yasal Yedekler	45	0	45	0.4	38	0	38	0.4
Statü Yedekleri	0	0	0	0.0	0	0	0	0.0
Olağanüstü Yedekler	453	0	453	4.0	319	0	319	3.0
Diğer Kâr Yedekleri	0	0	0	0.0	0	0	0	0.0
Kâr veya Zarar	113	0	113	1.0	180	0	180	1.7
Geçmiş Yıllar Kâr ve Zararları	17	0	17	0.2	17	0	17	0.2
Dönem Net Kâr ve Zararı	96	0	96	0.8	162	0	162	1.5
Toplam Pasifler	6,505	4,879	11,385	100.0	6,237	4,406	10,643	100.0

Fortis Bank A.Ş.

Bilanço Dışı Yükümlülükler

(Milyon TL)

	Eylül 2009			Eylül 2008		
	TP	YP	Toplam	TP	YP	Toplam
Garanti ve Kefaletler	687	1,980	2,667	673	3,083	3,756
Teminat Mektupları	669	1,018	1,687	617	1,070	1,686
Banka Kredileri	0	149	149	0	197	197
Akreditifler	0	711	711	0	792	792
Garanti Verilen Prefinansmanlar	0	0	0	0	0	0
Cirolar	0	0	0	0	0	0
Diğer Garanti ve Kefaletler	18	102	120	57	1,025	1,082
Taahhütler	2,734	1,606	4,340	3,497	299	3,796
Cayılmaz Taahhütler	2,734	1,606	4,340	3,497	299	3,796
Cayılabilir Taahhütler	0	0	0	0	0	0
Türev Finansal Araçlar	2,509	8,534	11,043	6,124	11,530	17,654
Riskten Korun. Amaç. Türev Finan. Araçlar	0	0	0	0	0	0
Alım Satım Amaçlı İşlemler	2,509	8,534	11,043	6,124	11,530	17,654
Emanet ve Rehinli Kıymetler	8,320	2,113	10,433	7,953	3,214	11,167
Emanet Kıymetler	3,929	147	4,076	3,643	159	3,802
Rehinli Kıymetler	4,391	1,966	6,357	4,310	3,054	7,365
Kabul Edilen Avaller ve Kefaletler	0	0	0	0	0	0
Toplam Bilanço Dışı Hesaplar	14,250	14,233	28,483	18,247	18,126	36,372

Gelir ve Gider Kalemleri

(Milyon TL)

	Eylül 2009	Eylül 2008
Faiz Gelirleri	1,152	1,183
Kredilerden Alınan Faizler	886	863
Zorunlu Karşılıklardan Alınan Faizler	15	22
Bankalardan Alınan Faizler	4	6
Para Piyasası İşlemlerinden Alınan Faizler	30	1
Menkul Değerlerden Alınan Faizler	201	268
Diğer Faiz Gelirleri	16	23
Faiz Giderleri	601	655
Mevduata Verilen Faizler	350	378
Kullanılan Kredilere Verilen Faizler	112	118
Para Piyasası İşlemlerine Verilen Faizler	10	29
İhraç Edilen Menkul Kıymetlere Verilen Faizler	0	0
Diğer Faiz Giderleri	129	130
Net Faiz Geliri/Gideri	551	528
Net Ücret ve Komisyon Gelirleri/Giderleri	130	127
Alınan Ücret ve Komisyonlar	170	178
Verilen Ücret ve Komisyonlar	40	51
Temettü Gelirleri	41	3
Ticari Kar/Zarar (Net)	19	76
Sermaye Piyasası İşlemleri Kâr/Zararı	40	85
Türev Finansal İşlemlerden Kar/Zarar	13	0
Kambiyo İşlemleri Kâr/Zararı	-33	-9
Diğer Faaliyet Gelirleri	13	30
Faaliyet Gelirleri/Giderleri Toplamı	755	764
Kredi ve Diğer Alacaklar Değer Düşüş Karşılığı (-)	147	76
Kredi ve Diğer Alacaklara İlişkin Özel Karşılıklar (bilgi için)*	107	46
Genel Karşılık Giderleri (bilgi için)*	-1	18
Diğer Faaliyet Giderleri (-)	494	474
Personel Giderleri (bilgi için)*	225	243
Net Faaliyet Karı/Zararı	115	214
Birleşme İşlemi Sonra. Gelir Ola. Kaydedilen Fazlalık Tutarı	0	0
Özkaynak Yöntemi Uygulanan Ortaklıklardan Kar/Zarar	0	0
Net Parasal Pozisyon Kar/Zararı	0	0
Sürdürülen Faaliyetler Vergi Öncesi Kar/Zarar	115	214
Sürdürülen Faaliyetler Vergi Karşılığı (±)	-19	-49
Sürdürülen Faaliyetler Dönem Net Kar/Zararı	96	165
Durdurulan Faaliyetler Vergi Öncesi Kar/Zarar	0	-3
Durdurulan Faaliyetler Vergi Karşılığı (±)	0	0
Durdurulan Faaliyetler Dönem Net Kar/Zararı	0	-3
Net Dönem Karı / Zararı	96	162

* Gelir-gider tablosuna ait dipnotlardan alınmıştır.

Rasyolar

(%)

	Eylül 2009	Eylül 2008
Sermaye Yeterliliği		
Özkaynaklar / (Kredi + Piyasa + Operasyonel Riske Esas Tutar)	15.5	13.9
Özkaynaklar / Toplam Aktifler	16.8	16.9
(Özkaynaklar - Duran Aktifler) / Toplam Aktifler	12.1	13.4
Net Bilanço Pozisyonu / Özkaynaklar	-75.4	-22.7
(Net Bilanço Pozisyonu + Net Nazım Hesap Pozisyonu) / Özkaynaklar	-3.8	-7.4
Bilanço Yapısı		
TP Aktifler / Toplam Aktifler	77.1	72.0
TP Pasifler / Toplam Pasifler	57.1	58.6
YP Aktifler / YP Pasifler	53.5	67.6
TP Mevduat / Toplam Mevduat	57.9	61.3
TP Krediler ve Alacaklar / Toplam Krediler ve Alacaklar	86.7	80.2
Toplam Mevduat / Toplam Aktifler	52.3	43.9
Alınan Krediler / Toplam Aktifler	22.7	27.4
Aktif Kalitesi		
Finansal Varlıklar (net) / Toplam Aktifler	26.1	20.8
Toplam Krediler ve Alacaklar / Toplam Aktifler	59.8	66.8
Toplam Krediler ve Alacaklar / Toplam Mevduat	114.3	152.1
Takipteki Krediler (brüt) / Toplam Krediler ve Alacaklar	8.4	4.1
Takipteki Krediler (net) / Toplam Krediler ve Alacaklar	2.6	0.3
Özel Karşılıklar / Takipteki Krediler	68.4	92.6
Duran Aktifler / Toplam Aktifler	4.7	3.5
Tüketici Kredileri / Toplam Krediler ve Alacaklar	40.6	39.2
Likidite		
Likit Aktifler / Toplam Aktifler	32.6	25.3
Likit Aktifler / Kısa Vadeli Yükümlülükler	63.1	50.1
TP Likit Aktifler / Toplam Aktifler	20.1	13.6
Karlılık		
Net Dönem Karı (Zararı) / Toplam Aktifler	0.8	1.5
Net Dönem Karı (Zararı) / Özkaynaklar	5.0	9.0
Sürdürülen Faaliyeler Vergi Öncesi Kar (Zararı) / Toplam Aktifler	1.0	2.0
Gelir-Gider Yapısı		
Özel Karşılıklar Sonrası Net Faiz Geliri / Toplam Aktifler	3.9	4.5
Özel Karşılıklar Sonrası Net Faiz Geliri / Toplam Faaliyet Gelirleri (Giderleri)	58.8	63.1
Faiz Dışı Gelirler (net) / Toplam Aktifler	1.8	2.2
Diğer Faaliyet Giderleri / Toplam Aktifler	4.3	4.5
Personel Giderleri / Diğer Faaliyet Giderleri	45.6	51.2
Faiz Dışı Gelirler (net) / Diğer Faaliyet Giderleri	41.4	49.9

Kar rakamlarını içeren rasyolar, yıl sonu verileri hariç, dönemsel olarak yorumlanmalıdır.

GSD Yatırım Bankası A.Ş.

Aktifler

(Milyon TL)

	Eylül 2009			%	Eylül 2008			%
	TP	YP	Toplam		TP	YP	Toplam	
Nakit Değerler ve Merkez Bankası	0	0	1	0.7	1	4	4	3.2
Gerçeğe Uygun D. Farkı K/Z Yan.FV (Net)	4	0	4	4.3	2	0	2	1.3
Alım Satım Amaçlı Finansal Varlıklar	4	0	4	4.3	2	0	2	1.3
Devlet Borçlanma Senetleri	4	0	4	4.2	2	0	2	1.2
Sermayede Payı Temsil Eden Menkul Değ.	0	0	0	0.0	0	0	0	0.0
Alım Satım Amaçlı Türev Finansal Varlıklar	0	0	0	0.1	0	0	0	0.0
Diğer Menkul Değerler	0	0	0	0.0	0	0	0	0.0
Gerçeğe Uyg.D.Farkı K/Z Yansı.O.Sın.FV	0	0	0	0.0	0	0	0	0.0
Devlet Borçlanma Senetleri	0	0	0	0.0	0	0	0	0.0
Sermayede Payı Temsil Eden Menkul Değ.	0	0	0	0.0	0	0	0	0.0
Krediler	0	0	0	0.0	0	0	0	0.0
Diğer Menkul Değerler	0	0	0	0.0	0	0	0	0.0
Bankalar	0	0	0	0.4	0	0	0	0.3
Para Piyasalarından Alacaklar	0	0	0	0.0	0	0	0	0.0
Bankalararası Para Piyasasından Alacaklar	0	0	0	0.0	0	0	0	0.0
İMKB Takasbank Piyasasından Alacaklar	0	0	0	0.0	0	0	0	0.0
Ters Repo İşlemlerinden Alacaklar	0	0	0	0.0	0	0	0	0.0
Satılmaya Hazır Finansal Varlıklar (Net)	6	0	6	6.8	8	0	8	6.2
Sermayede Payı Temsil Eden Menkul Değ.	6	0	6	6.8	8	0	8	6.2
Devlet Borçlanma Senetleri	0	0	0	0.0	0	0	0	0.0
Diğer Menkul Değerler	0	0	0	0.0	0	0	0	0.0
Krediler ve Alacaklar	67	0	67	75.4	98	10	109	80.7
Krediler ve Alacaklar	62	0	62	69.0	96	10	107	79.4
Bankanın Dahil Olduğu Risk Grubuna Kul. Kre.	0	0	0	0.5	0	0	0	0.0
Devlet Borçlanma Senetleri	0	0	0	0.0	0	0	0	0.0
Diğer	61	0	61	68.5	96	10	107	79.4
Takipteki Krediler	12	0	12	13.5	4	0	4	3.0
Özel Karşılıklar (-)	6	0	6	7.1	2	0	2	1.7
Factoring Alacakları	0	0	0	0.0	0	0	0	0.0
Vadeye Kadar Elde Tutulacak Yatırım.(Net)	0	0	0	0.0	0	0	0	0.0
Devlet Borçlanma Senetleri	0	0	0	0.0	0	0	0	0.0
Diğer Menkul Değerler	0	0	0	0.0	0	0	0	0.0
İştirakler (Net)	0	0	0	0.0	0	0	0	0.0
Özkaynak Yönt. Göre Muhasebeleştirilenler	0	0	0	0.0	0	0	0	0.0
Konsolide Edilmeyenler	0	0	0	0.0	0	0	0	0.0
Mali İştirakler	0	0	0	0.0	0	0	0	0.0
Mali Olmayan İştirakler	0	0	0	0.0	0	0	0	0.0
Bağlı Ortaklıklar (Net)	0	8	8	8.6	0	7	7	5.0
Konsolide Edilmeyen Mali Ortaklıklar	0	0	0	0.0	0	0	0	0.0
Konsolide Edilmeyen Mali Olmayan Ortaklıklar	0	8	8	8.6	0	7	7	5.0
Birlikte Kontrol Edi. Ortaklık.(iş ort.)(Net)	0	0	0	0.0	0	0	0	0.0
Özkaynak Yönt. Göre Muhasebeleştirilenler	0	0	0	0.0	0	0	0	0.0
Konsolide Edilmeyenler	0	0	0	0.0	0	0	0	0.0
Mali Ortaklıklar	0	0	0	0.0	0	0	0	0.0
Mali Olmayan Ortaklıklar	0	0	0	0.0	0	0	0	0.0
Kiralama İşlemlerinden Alacaklar	0	0	0	0.0	0	0	0	0.2
Finansal Kiralama Alacakları	0	0	0	0.0	0	0	0	0.2
Faaliyet Kiralaması Alacakları	0	0	0	0.0	0	0	0	0.0
Diğer	0	0	0	0.0	0	0	0	0.0
Kazanılmamış Gelirler (-)	0	0	0	0.0	0	0	0	0.0
Risken Korunma Amaçlı Türev FV	0	0	0	0.0	0	0	0	0.0
Gerçeğe Uygun Değer Risk. Korun. Amaçlılar	0	0	0	0.0	0	0	0	0.0
Nakit Akış Riskinden Korunma Amaçlılar	0	0	0	0.0	0	0	0	0.0
Yurtdışındaki Net Yat. Risk. Korun. Amaçlılar	0	0	0	0.0	0	0	0	0.0
Maddi Duran Varlıklar (Net)	0	0	0	0.2	1	0	1	0.4
Maddi Olmayan Duran Varlıklar (Net)	0	0	0	0.1	0	0	0	0.0
Şerefiye	0	0	0	0.0	0	0	0	0.0
Diğer	0	0	0	0.1	0	0	0	0.0
Yatırım Amaçlı Gayrimenkuller (Net)	0	0	0	0.0	0	0	0	0.0
Vergi Varlığı	0	0	0	0.0	0	0	0	0.0
Cari Vergi Varlığı	0	0	0	0.0	0	0	0	0.0
Ertelenmiş Vergi Varlığı	0	0	0	0.0	0	0	0	0.0
Satış Amaç. Elde Tut. ve Durdu. Faal. İliş. DV	1	0	1	1.2	3	0	3	2.3
Diğer Aktifler	2	0	2	2.4	1	0	1	0.4
Toplam Aktifler	81	8	89	100.0	113	21	135	100.0

Pasifler

(Milyon TL)

	Eylül 2009			%	Eylül 2008			%
	TP	YP	Toplam		TP	YP	Toplam	
Mevduat	0	0	0	0.0	0	0	0	0.0
Bankanın Dah. olduğu Risk Grubunun Mevduatı	0	0	0	0.0	0	0	0	0.0
Diğer	0	0	0	0.0	0	0	0	0.0
Alım Satım Amaçlı Türev Finansal Borçlar	0	0	0	0.0	0	0	0	0.0
Alınan Krediler	5	9	14	15.9	16	27	44	32.5
Para Piyasalarına Borçlar	3	0	3	3.4	1	0	1	0.7
Bankalararası Para Piyasalarına Borçlar	0	0	0	0.0	0	0	0	0.0
İMKB Takasbank Piyasasından Borçlar	0	0	0	0.0	0	0	0	0.0
Repo İşlemlerinden Sağlanan Fonlar	3	0	3	3.4	1	0	1	0.7
İhraç Edilen Menkul Kıymetler (Net)	0	0	0	0.0	0	0	0	0.0
Bonolar	0	0	0	0.0	0	0	0	0.0
Varlığa Dayalı Menkul Kıymetler	0	0	0	0.0	0	0	0	0.0
Tahviller	0	0	0	0.0	0	0	0	0.0
Fonlar	3	0	3	3.2	24	1	25	18.8
Müstakriz Fonları	3	0	3	3.2	24	1	25	18.8
Diğer	0	0	0	0.0	0	0	0	0.0
Muhtelif Borçlar	0	0	0	0.1	0	0	0	0.1
Diğer Yabancı Kaynaklar	2	0	2	2.0	0	0	0	0.1
Faktoring Borçları	0	0	0	0.0	0	0	0	0.0
Kiralama İşlemlerinden Borçlar	0	0	0	0.0	0	0	0	0.0
Finansal Kiralama Borçları	0	0	0	0.0	0	0	0	0.0
Faaliyet Kiralaması Borçları	0	0	0	0.0	0	0	0	0.0
Diğer	0	0	0	0.0	0	0	0	0.0
Ertelenmiş Finansal Kiralama Giderleri (-)	0	0	0	0.0	0	0	0	0.0
Riskten Kor. Amaç. Türev Finan. Borçlar	0	0	0	0.0	0	0	0	0.0
Gerçeğe uygun Değer Risk.Korun.Amaçlılar	0	0	0	0.0	0	0	0	0.0
Nakit Akış Riskinden Korunma Amaçlılar	0	0	0	0.0	0	0	0	0.0
Yurtdışındaki Net Yat. Risk. Korun. Amaçlılar	0	0	0	0.0	0	0	0	0.0
Karşılıklar	1	0	1	1.0	1	0	1	1.0
Genel Karşılıklar	1	0	1	0.6	1	0	1	0.7
Yeniden Yapılanma Karşılığı	0	0	0	0.0	0	0	0	0.0
Çalışan Hakları Karşılığı	0	0	0	0.3	0	0	0	0.2
Sigorta Teknik Karşılıkları (Net)	0	0	0	0.0	0	0	0	0.0
Diğer Karşılıklar	0	0	0	0.0	0	0	0	0.0
Vergi Borcu	0	0	0	0.5	1	0	1	0.7
Cari Vergi Borcu	0	0	0	0.5	1	0	1	0.7
Ertelenmiş Vergi Borcu	0	0	0	0.0	0	0	0	0.0
Satış Amaç.El.Tut. ve Dur.Faal.İl.DV Borç.	0	0	0	0.0	0	0	0	0.0
Sermaye Benzeri Krediler	0	0	0	0.0	0	0	0	0.0
Özkaynaklar	66	0	66	73.9	62	0	62	46.2
Ödenmiş Sermaye	50	0	50	56.0	25	0	25	18.6
Sermaye Yedekleri	2	0	2	1.8	16	0	16	12.2
Hisse Senedi İhraç Primleri	0	0	0	0.0	0	0	0	0.0
Hisse Senedi İptal Kârları	0	0	0	0.0	0	0	0	0.0
Menkul Değerler Değerleme Farkları	-1	0	-1	-1.2	1	0	1	0.9
Maddi Duran Varlıklar Yen. Değ. Farkları	0	0	0	0.0	0	0	0	0.0
Maddi Olmayan Dur. Var. Yen. Değ. Farkları	0	0	0	0.0	0	0	0	0.0
Yat. Amaçlı G.menkuller Yen. Değ. Farkları	0	0	0	0.0	0	0	0	0.0
İştir., Bağ. Ort.ve Bir. Kon. Edi. Ort. Bed. HS	0	0	0	0.0	0	0	0	0.0
Riskten Korunma Fonları (Etkin Kısım)	0	0	0	0.0	0	0	0	0.0
Sat.A.El.Tut.ve Dur.Faal.İl.DV Bir.Değ.Fark.	0	0	0	0.0	0	0	0	0.0
Diğer Sermaye Yedekleri	3	0	3	3.0	15	0	15	11.3
Kâr Yedekleri	11	0	11	11.8	14	0	14	10.2
Yasal Yedekler	2	0	2	2.5	2	0	2	1.3
Statü Yedekleri	0	0	0	0.0	0	0	0	0.0
Olağanüstü Yedekler	8	0	8	9.3	12	0	12	8.9
Diğer Kâr Yedekleri	0	0	0	0.0	0	0	0	0.0
Kâr veya Zarar	4	0	4	4.3	7	0	7	5.2
Geçmiş Yıllar Kâr ve Zararları	0	0	0	0.0	0	0	0	0.0
Dönem Net Kâr ve Zararı	4	0	4	4.3	7	0	7	5.2
Toplam Pasifler	80	9	89	100.0	106	28	135	100.0

GSD Yatırım Bankası A.Ş.

Bilanço Dışı Yükümlülükler

(Milyon TL)

	Eylül 2009			Eylül 2008		
	TP	YP	Toplam	TP	YP	Toplam
Garanti ve Kefaletler	64	2	67	55	17	71
Teminat Mektupları	64	2	67	55	13	68
Banka Kredileri	0	0	0	0	0	0
Akreditifler	0	0	0	0	3	3
Garanti Verilen Prefinansmanlar	0	0	0	0	0	0
Cirolar	0	0	0	0	0	0
Diğer Garanti ve Kefaletler	0	0	0	0	0	0
Taahhütler	1	1	1	0	0	0
Cayılmaz Taahhütler	1	1	1	0	0	0
Cayılabilir Taahhütler	0	0	0	0	0	0
Türev Finansal Araçlar	16	17	33	13	23	35
Riskten Korun. Amaç. Türev Finan. Araçlar	0	0	0	0	0	0
Alım Satım Amaçlı İşlemler	16	17	33	13	23	35
Emanet ve Rehinli Kıymetler	1,036	438	1,474	997	378	1,375
Emanet Kıymetler	5	0	5	2	0	2
Rehinli Kıymetler	187	98	284	187	96	282
Kabul Edilen Avaller ve Kefaletler	845	340	1,185	808	282	1,091
Toplam Bilanço Dışı Hesaplar	1,117	458	1,575	1,065	417	1,482

Gelir ve Gider Kalemleri

(Milyon TL)

	Eylül 2009	Eylül 2008
Faiz Gelirleri	10	22
Kredilerden Alınan Faizler	10	21
Zorunlu Karşılıklardan Alınan Faizler	0	0
Bankalardan Alınan Faizler	0	0
Para Piyasası İşlemlerinden Alınan Faizler	0	0
Menkul Değerlerden Alınan Faizler	0	0
Diğer Faiz Gelirleri	0	0
Faiz Giderleri	1	8
Mevduata Verilen Faizler	0	0
Kullanılan Kredilere Verilen Faizler	1	4
Para Piyasası İşlemlerine Verilen Faizler	0	0
İhraç Edilen Menkul Kıymetlere Verilen Faizler	0	0
Diğer Faiz Giderleri	0	4
Net Faiz Geliri/Gideri	9	14
Net Ücret ve Komisyon Gelirleri/Giderleri	1	1
Alınan Ücret ve Komisyonlar	1	1
Verilen Ücret ve Komisyonlar	0	0
Temettü Gelirleri	0	1
Ticari Kar/Zarar (Net)	0	0
Sermaye Piyasası İşlemleri Kâr/Zararı	0	0
Türev Finansal İşlemlerden Kar/Zarar	0	0
Kambiyo İşlemleri Kâr/Zararı	0	0
Diğer Faaliyet Gelirleri	3	1
Faaliyet Gelirleri/Giderleri Toplamı	13	16
Kredi ve Diğer Alacaklar Değer Düşüş Karşılığı (-)	4	2
Kredi ve Diğer Alacaklara İlişkin Özel Karşılıklar (bilgi için)*	4	1
Genel Karşılık Giderleri (bilgi için)*	0	0
Diğer Faaliyet Giderleri (-)	5	6
Personel Giderleri (bilgi için)*	2	4
Net Faaliyet Karı/Zararı	4	9
Birleşme İşlemi Sonra. Gelir Ola. Kaydedilen Fazlalık Tutarı	0	0
Özkaynak Yöntemi Uygulanan Ortaklıklardan Kar/Zarar	0	0
Net Parasal Pozisyon Kar/Zararı	0	0
Sürdürülen Faaliyetler Vergi Öncesi Kar/Zarar	4	9
Sürdürülen Faaliyetler Vergi Karşılığı (±)	-1	-2
Sürdürülen Faaliyetler Dönem Net Kar/Zararı	4	7
Durdurulan Faaliyetler Vergi Öncesi Kar/Zarar	0	0
Durdurulan Faaliyetler Vergi Karşılığı (±)	0	0
Durdurulan Faaliyetler Dönem Net Kar/Zararı	0	0
Net Dönem Karı / Zararı	4	7

* Gelir-gider tablosuna ait dipnotlardan alınmıştır.

Rasyolar

(%)

	Eylül 2009	Eylül 2008
Sermaye Yeterliliği		
Özkaynaklar / (Kredi + Piyasa + Operasyonel Riske Esas Tutar)	45.8	31.5
Özkaynaklar / Toplam Aktifler	73.9	46.2
(Özkaynaklar - Duran Aktifler) / Toplam Aktifler	57.5	37.1
Net Bilanço Pozisyonu / Özkaynaklar	0.8	0.2
(Net Bilanço Pozisyonu + Net Nazım Hesap Pozisyonu) / Özkaynaklar	-1.3	-0.2
Bilanço Yapısı		
TP Aktifler / Toplam Aktifler	90.5	84.1
TP Pasifler / Toplam Pasifler	89.6	79.1
YP Aktifler / YP Pasifler	91.8	76.0
TP Mevduat / Toplam Mevduat	-	-
TP Krediler ve Alacaklar / Toplam Krediler ve Alacaklar	100.0	90.5
Toplam Mevduat / Toplam Aktifler	0.0	0.0
Alınan Krediler / Toplam Aktifler	15.9	32.5
Aktif Kalitesi		
Finansal Varlıklar (net) / Toplam Aktifler	11.1	7.5
Toplam Krediler ve Alacaklar / Toplam Aktifler	75.4	80.7
Toplam Krediler ve Alacaklar / Toplam Mevduat	-	-
Takipteki Krediler (brüt) / Toplam Krediler ve Alacaklar	17.9	3.8
Takipteki Krediler (net) / Toplam Krediler ve Alacaklar	8.5	1.7
Özel Karşılıklar / Takipteki Krediler	52.8	55.7
Duran Aktifler / Toplam Aktifler	16.5	9.0
Tüketici Kredileri / Toplam Krediler ve Alacaklar	0.3	0.0
Likidite		
Likit Aktifler / Toplam Aktifler	12.1	10.9
Likit Aktifler / Kısa Vadeli Yükümlülükler	78.2	47.8
TP Likit Aktifler / Toplam Aktifler	11.2	7.9
Karlılık		
Net Dönem Karı (Zararı) / Toplam Aktifler	4.3	5.2
Net Dönem Karı (Zararı) / Özkaynaklar	5.8	11.3
Sürdürülen Faaliyeler Vergi Öncesi Kar (Zararı) / Toplam Aktifler	4.9	6.5
Gelir-Gider Yapısı		
Özel Karşılıklar Sonrası Net Faiz Geliri / Toplam Aktifler	6.1	9.4
Özel Karşılıklar Sonrası Net Faiz Geliri / Toplam Faaliyet Gelirleri (Giderleri)	41.8	76.9
Faiz Dışı Gelirler (net) / Toplam Aktifler	4.2	1.9
Diğer Faaliyet Giderleri / Toplam Aktifler	5.1	4.4
Personel Giderleri / Diğer Faaliyet Giderleri	53.1	60.6
Faiz Dışı Gelirler (net) / Diğer Faaliyet Giderleri	81.9	44.3

Kar rakamlarını içeren rasyolar, yıl sonu verileri hariç, dönemsel olarak yorumlanmalıdır.

Habib Bank Limited

Aktifler

(Milyon TL)

	Eylül 2009			%	Eylül 2008			%
	TP	YP	Toplam		TP	YP	Toplam	
Nakit Değerler ve Merkez Bankası	0	2	2	1.6	0	8	9	10.3
Gerçeğe Uygun D. Farkı K/Z Yan.FV (Net)	0	0	0	0.0	0	0	0	0.0
Alım Satım Amaçlı Finansal Varlıklar	0	0	0	0.0	0	0	0	0.0
Devlet Borçlanma Senetleri	0	0	0	0.0	0	0	0	0.0
Sermayede Payı Temsil Eden Menkul Değ.	0	0	0	0.0	0	0	0	0.0
Alım Satım Amaçlı Türev Finansal Varlıklar	0	0	0	0.0	0	0	0	0.0
Diğer Menkul Değerler	0	0	0	0.0	0	0	0	0.0
Gerçeğe Uyg.D.Farkı K/Z Yansı.O.Sın.FV	0	0	0	0.0	0	0	0	0.0
Devlet Borçlanma Senetleri	0	0	0	0.0	0	0	0	0.0
Sermayede Payı Temsil Eden Menkul Değ.	0	0	0	0.0	0	0	0	0.0
Krediler	0	0	0	0.0	0	0	0	0.0
Diğer Menkul Değerler	0	0	0	0.0	0	0	0	0.0
Bankalar	18	83	101	72.3	14	28	42	50.1
Para Piyasalarından Alacaklar	0	0	0	0.0	0	0	0	0.0
Bankalararası Para Piyasasından Alacaklar	0	0	0	0.0	0	0	0	0.0
İMKB Takasbank Piyasasından Alacaklar	0	0	0	0.0	0	0	0	0.0
Ters Repo İşlemlerinden Alacaklar	0	0	0	0.0	0	0	0	0.0
Satılmaya Hazır Finansal Varlıklar (Net)	10	2	12	8.6	12	1	14	16.5
Sermayede Payı Temsil Eden Menkul Değ.	0	0	0	0.0	0	0	0	0.0
Devlet Borçlanma Senetleri	10	2	12	8.6	12	1	14	16.5
Diğer Menkul Değerler	0	0	0	0.0	0	0	0	0.0
Krediler ve Alacaklar	18	5	23	16.2	13	5	18	21.6
Krediler ve Alacaklar	18	5	23	16.2	13	5	18	21.5
Bankanın Dahil Olduğu Risk Grubuna Kul. Kre.	0	0	0	0.0	0	0	0	0.0
Devlet Borçlanma Senetleri	0	0	0	0.0	0	0	0	0.0
Diğer	18	5	23	16.2	13	5	18	21.5
Takipteki Krediler	0	2	3	1.8	0	2	3	3.2
Özel Karşılıklar (-)	0	2	3	1.8	0	2	3	3.1
Factoring Alacakları	0	0	0	0.0	0	0	0	0.0
Vadeye Kadar Elde Tutulacak Yatırım.(Net)	0	0	0	0.0	0	0	0	0.0
Devlet Borçlanma Senetleri	0	0	0	0.0	0	0	0	0.0
Diğer Menkul Değerler	0	0	0	0.0	0	0	0	0.0
İştirakler (Net)	0	0	0	0.0	0	0	0	0.0
Özkaynak Yönt. Göre Muhasebeleştirilenler	0	0	0	0.0	0	0	0	0.0
Konsolide Edilmeyenler	0	0	0	0.0	0	0	0	0.0
Mali İştirakler	0	0	0	0.0	0	0	0	0.0
Mali Olmayan İştirakler	0	0	0	0.0	0	0	0	0.0
Bağlı Ortaklıklar (Net)	0	0	0	0.0	0	0	0	0.0
Konsolide Edilmeyen Mali Ortaklıklar	0	0	0	0.0	0	0	0	0.0
Konsolide Edilmeyen Mali Olmayan Ortaklıklar	0	0	0	0.0	0	0	0	0.0
Birlikte Kontrol Edi. Ortaklık.(iş ort.)(Net)	0	0	0	0.0	0	0	0	0.0
Özkaynak Yönt. Göre Muhasebeleştirilenler	0	0	0	0.0	0	0	0	0.0
Konsolide Edilmeyenler	0	0	0	0.0	0	0	0	0.0
Mali Ortaklıklar	0	0	0	0.0	0	0	0	0.0
Mali Olmayan Ortaklıklar	0	0	0	0.0	0	0	0	0.0
Kiralama İşlemlerinden Alacaklar	0	0	0	0.0	0	0	0	0.0
Finansal Kiralama Alacakları	0	0	0	0.0	0	0	0	0.0
Faaliyet Kiralaması Alacakları	0	0	0	0.0	0	0	0	0.0
Diğer	0	0	0	0.0	0	0	0	0.0
Kazanılmamış Gelirler (-)	0	0	0	0.0	0	0	0	0.0
Risikten Korunma Amaçlı Türev FV	0	0	0	0.0	0	0	0	0.0
Gerçeğe Uygun Değer Risk. Korun. Amaçlılar	0	0	0	0.0	0	0	0	0.0
Nakit Akış Riskinden Korunma Amaçlılar	0	0	0	0.0	0	0	0	0.0
Yurtdışındaki Net Yat. Risk. Korun. Amaçlılar	0	0	0	0.0	0	0	0	0.0
Maddi Duran Varlıklar (Net)	1	0	1	0.7	1	0	1	1.3
Maddi Olmayan Duran Varlıklar (Net)	0	0	0	0.0	0	0	0	0.0
Şerefiye	0	0	0	0.0	0	0	0	0.0
Diğer	0	0	0	0.0	0	0	0	0.0
Yatırım Amaçlı Gayrimenkuller (Net)	0	0	0	0.0	0	0	0	0.0
Vergi Varlığı	0	0	0	0.1	0	0	0	0.1
Cari Vergi Varlığı	0	0	0	0.0	0	0	0	0.0
Ertelenmiş Vergi Varlığı	0	0	0	0.1	0	0	0	0.1
Satış Amaç. Elde Tut. ve Durdu. Faal. İliş. DV	0	0	0	0.0	0	0	0	0.0
Diğer Aktifler	1	0	1	0.4	0	0	0	0.1
Toplam Aktifler	49	91	140	100.0	41	43	84	100.0

Pasifler

(Milyon TL)

	Eylül 2009			%	Eylül 2008			%
	TP	YP	Toplam		TP	YP	Toplam	
Mevduat	2	77	80	56.7	1	10	11	13.1
Bankanın Dah. olduğu Risk Grubunun Mevduatı	0	1	1	0.5	0	0	0	0.0
Diğer	2	77	79	56.2	1	10	11	13.1
Alım Satım Amaçlı Türev Finansal Borçlar	0	0	0	0.0	0	0	0	0.0
Alınan Krediler	2	15	17	12.0	1	35	37	44.1
Para Piyasalarına Borçlar	0	3	3	2.1	0	0	0	0.0
Bankalararası Para Piyasalarına Borçlar	0	3	3	2.1	0	0	0	0.0
İMKB Takasbank Piyasasından Borçlar	0	0	0	0.0	0	0	0	0.0
Repo İşlemlerinden Sağlanan Fonlar	0	0	0	0.0	0	0	0	0.0
İhraç Edilen Menkul Kıymetler (Net)	0	0	0	0.0	0	0	0	0.0
Bonolar	0	0	0	0.0	0	0	0	0.0
Varlığa Dayalı Menkul Kıymetler	0	0	0	0.0	0	0	0	0.0
Tahviller	0	0	0	0.0	0	0	0	0.0
Fonlar	0	0	0	0.0	0	0	0	0.0
Müstakriz Fonları	0	0	0	0.0	0	0	0	0.0
Diğer	0	0	0	0.0	0	0	0	0.0
Muhtelif Borçlar	0	0	0	0.2	0	0	0	0.4
Diğer Yabancı Kaynaklar	1	0	1	0.5	0	0	0	0.3
Faktoring Borçları	0	0	0	0.0	0	0	0	0.0
Kiralama İşlemlerinden Borçlar	0	0	0	0.0	0	0	0	0.0
Finansal Kiralama Borçları	0	0	0	0.0	0	0	0	0.0
Faaliyet Kiralaması Borçları	0	0	0	0.0	0	0	0	0.0
Diğer	0	0	0	0.0	0	0	0	0.0
Ertelenmiş Finansal Kiralama Giderleri (-)	0	0	0	0.0	0	0	0	0.0
Riskten Kor. Amaç. Türev Finan. Borçlar	0	0	0	0.0	0	0	0	0.0
Gerçeğe uygun Değer Risk.Korun.Amaçlılar	0	0	0	0.0	0	0	0	0.0
Nakit Akış Riskinden Korunma Amaçlılar	0	0	0	0.0	0	0	0	0.0
Yurtdışındaki Net Yat. Risk. Korun. Amaçlılar	0	0	0	0.0	0	0	0	0.0
Karşılıklar	0	0	0	0.2	0	0	0	0.3
Genel Karşılıklar	0	0	0	0.2	0	0	0	0.3
Yeniden Yapılanma Karşılığı	0	0	0	0.0	0	0	0	0.0
Çalışan Hakları Karşılığı	0	0	0	0.0	0	0	0	0.1
Sigorta Teknik Karşılıkları (Net)	0	0	0	0.0	0	0	0	0.0
Diğer Karşılıklar	0	0	0	0.0	0	0	0	0.0
Vergi Borcu	0	0	0	0.2	0	0	0	0.4
Cari Vergi Borcu	0	0	0	0.2	0	0	0	0.4
Ertelenmiş Vergi Borcu	0	0	0	0.0	0	0	0	0.0
Satış Amaç.El.Tut. ve Dur.Faal.İl.DV Borç.	0	0	0	0.0	0	0	0	0.0
Sermaye Benzeri Krediler	0	0	0	0.0	0	0	0	0.0
Özkaynaklar	39	0	39	28.1	35	0	35	41.3
Ödenmiş Sermaye	30	0	30	21.4	30	0	30	35.8
Sermaye Yedekleri	0	0	0	0.3	0	0	0	0.1
Hisse Senedi İhraç Primleri	0	0	0	0.0	0	0	0	0.0
Hisse Senedi İptal Kârları	0	0	0	0.0	0	0	0	0.0
Menkul Değerler Değerleme Farkları	0	0	0	0.3	0	0	0	0.1
Maddi Duran Varlıklar Yen. Değ. Farkları	0	0	0	0.0	0	0	0	0.0
Maddi Olmayan Dur. Var. Yen. Değ. Farkları	0	0	0	0.0	0	0	0	0.0
Yat. Amaçlı G.menkuller Yen. Değ. Farkları	0	0	0	0.0	0	0	0	0.0
İştir., Bağ. Ort.ve Bir. Kon. Edi. Ort. Bed. HS	0	0	0	0.0	0	0	0	0.0
Riskten Korunma Fonları (Etkin Kısım)	0	0	0	0.0	0	0	0	0.0
Sat.A.El.Tut.ve Dur.Faal.İl.DV Bir.Değ.Fark.	0	0	0	0.0	0	0	0	0.0
Diğer Sermaye Yedekleri	0	0	0	0.0	0	0	0	0.0
Kâr Yedekleri	0	0	0	0.0	0	0	0	0.0
Yasal Yedekler	0	0	0	0.0	0	0	0	0.0
Statü Yedekleri	0	0	0	0.0	0	0	0	0.0
Olağanüstü Yedekler	0	0	0	0.0	0	0	0	0.0
Diğer Kâr Yedekleri	0	0	0	0.0	0	0	0	0.0
Kâr veya Zarar	9	0	9	6.4	5	0	5	5.5
Geçmiş Yıllar Kâr ve Zararları	6	0	6	4.3	2	0	2	1.9
Dönem Net Kâr ve Zararı	3	0	3	2.2	3	0	3	3.6
Toplam Pasifler	45	95	140	100.0	38	45	84	100.0

Habib Bank Limited

Bilanço Dışı Yükümlülükler

(Milyon TL)

	Eylül 2009			Eylül 2008		
	TP	YP	Toplam	TP	YP	Toplam
Garanti ve Kefaletler	0	14	14	0	23	23
Teminat Mektupları	0	0	1	0	13	13
Banka Kredileri	0	0	0	0	0	0
Akreditifler	0	13	13	0	10	10
Garanti Verilen Prefinansmanlar	0	0	0	0	0	0
Cirolar	0	0	0	0	0	0
Diğer Garanti ve Kefaletler	0	0	0	0	0	0
Taahhütler	0	10	11	0	0	0
Cayılmaz Taahhütler	0	10	11	0	0	0
Cayılabilir Taahhütler	0	0	0	0	0	0
Türev Finansal Araçlar	0	0	0	0	0	0
Riskten Korun. Amaç. Türev Finan. Araçlar	0	0	0	0	0	0
Alım Satım Amaçlı İşlemler	0	0	0	0	0	0
Emanet ve Rehinli Kıymetler	27	63	90	29	53	82
Emanet Kıymetler	27	63	90	29	53	82
Rehinli Kıymetler	0	0	0	0	0	0
Kabul Edilen Avaller ve Kefaletler	0	0	0	0	0	0
Toplam Bilanço Dışı Hesaplar	28	87	115	29	76	105

Gelir ve Gider Kalemleri

(Milyon TL)

	Eylül 2009	Eylül 2008
Faiz Gelirleri	6	6
Kredilerden Alınan Faizler	2	2
Zorunlu Karşılıklardan Alınan Faizler	0	0
Bankalardan Alınan Faizler	2	2
Para Piyasası İşlemlerinden Alınan Faizler	0	0
Menkul Değerlerden Alınan Faizler	2	1
Diğer Faiz Gelirleri	0	0
Faiz Giderleri	1	1
Mevduata Verilen Faizler	0	0
Kullanılan Kredilere Verilen Faizler	1	1
Para Piyasası İşlemlerine Verilen Faizler	0	0
İhraç Edilen Menkul Kıymetlere Verilen Faizler	0	0
Diğer Faiz Giderleri	0	0
Net Faiz Geliri/Gideri	5	4
Net Ücret ve Komisyon Gelirleri/Giderleri	1	1
Alınan Ücret ve Komisyonlar	1	1
Verilen Ücret ve Komisyonlar	0	0
Temettü Gelirleri	0	0
Ticari Kar/Zarar (Net)	0	0
Sermaye Piyasası İşlemleri Kâr/Zararı	0	0
Türev Finansal İşlemlerden Kar/Zarar	0	0
Kambiyo İşlemleri Kâr/Zararı	0	0
Diğer Faaliyet Gelirleri	0	0
Faaliyet Gelirleri/Giderleri Toplamı	6	5
Kredi ve Diğer Alacaklar Değer Düşüş Karşılığı (-)	0	0
Kredi ve Diğer Alacaklara İlişkin Özel Karşılıklar (bilgi için)*	0	0
Genel Karşılık Giderleri (bilgi için)*	0	0
Diğer Faaliyet Giderleri (-)	2	1
Personel Giderleri (bilgi için)*	1	1
Net Faaliyet Karı/Zararı	4	4
Birleşme İşlemi Sonra. Gelir Ola. Kaydedilen Fazlalık Tutarı	0	0
Özkaynak Yöntemi Uygulanan Ortaklıklardan Kar/Zarar	0	0
Net Parasal Pozisyon Kar/Zararı	0	0
Sürdürülen Faaliyetler Vergi Öncesi Kar/Zarar	4	4
Sürdürülen Faaliyetler Vergi Karşılığı (±)	-1	-1
Sürdürülen Faaliyetler Dönem Net Karı/Zararı	3	3
Durdurulan Faaliyetler Vergi Öncesi Kar/Zarar	0	0
Durdurulan Faaliyetler Vergi Karşılığı (±)	0	0
Durdurulan Faaliyetler Dönem Net Karı/Zararı	0	0
Net Dönem Karı / Zararı	3	3

* Gelir-gider tablosuna ait dipnotlardan alınmıştır.

Rasyolar

(%)

	Eylül 2009	Eylül 2008
Sermaye Yeterliliği		
Özkaynaklar / (Kredi + Piyasa + Operasyonel Riske Esas Tutar)	64.2	80.2
Özkaynaklar / Toplam Aktifler	28.1	41.3
(Özkaynaklar - Duran Aktifler) / Toplam Aktifler	27.3	39.9
Net Bilanço Pozisyonu / Özkaynaklar	10.7	3.3
(Net Bilanço Pozisyonu + Net Nazım Hesap Pozisyonu) / Özkaynaklar	10.7	3.3
Bilanço Yapısı		
TP Aktifler / Toplam Aktifler	35.0	48.3
TP Pasifler / Toplam Pasifler	32.2	45.8
YP Aktifler / YP Pasifler	95.9	95.4
TP Mevduat / Toplam Mevduat	3.0	12.0
TP Krediler ve Alacaklar / Toplam Krediler ve Alacaklar	80.0	69.7
Toplam Mevduat / Toplam Aktifler	56.7	13.1
Alınan Krediler / Toplam Aktifler	12.0	44.1
Aktif Kalitesi		
Finansal Varlıklar (net) / Toplam Aktifler	8.6	16.5
Toplam Krediler ve Alacaklar / Toplam Aktifler	16.2	21.6
Toplam Krediler ve Alacaklar / Toplam Mevduat	28.6	164.6
Takipteki Krediler (brüt) / Toplam Krediler ve Alacaklar	11.4	15.0
Takipteki Krediler (net) / Toplam Krediler ve Alacaklar	0.0	0.6
Özel Karşılıklar / Takipteki Krediler	100.0	95.9
Duran Aktifler / Toplam Aktifler	0.8	1.5
Tüketici Kredileri / Toplam Krediler ve Alacaklar	2.2	0.0
Likidite		
Likit Aktifler / Toplam Aktifler	82.5	76.9
Likit Aktifler / Kısa Vadeli Yükümlülükler	124.0	191.1
TP Likit Aktifler / Toplam Aktifler	20.8	31.8
Karlılık		
Net Dönem Karı (Zararı) / Toplam Aktifler	2.2	3.6
Net Dönem Karı (Zararı) / Özkaynaklar	7.7	8.8
Sürdürülen Faaliyeler Vergi Öncesi Kar (Zararı) / Toplam Aktifler	2.7	4.6
Gelir-Gider Yapısı		
Özel Karşılıklar Sonrası Net Faiz Geliri / Toplam Aktifler	3.5	5.3
Özel Karşılıklar Sonrası Net Faiz Geliri / Toplam Faaliyet Gelirleri (Giderleri)	89.3	83.5
Faiz Dışı Gelirler (net) / Toplam Aktifler	0.4	1.1
Diğer Faaliyet Giderleri / Toplam Aktifler	1.2	1.7
Personel Giderleri / Diğer Faaliyet Giderleri	55.6	56.5
Faiz Dışı Gelirler (net) / Diğer Faaliyet Giderleri	36.2	61.7

Kar rakamlarını içeren rasyolar, yıl sonu verileri hariç, dönemsel olarak yorumlanmalıdır.

HSBC Bank A.Ş.

Aktifler

(Milyon TL)

	Eylül 2009			%	Eylül 2008			%
	TP	YP	Toplam		TP	YP	Toplam	
Nakit Değerler ve Merkez Bankası	230	585	815	5.9	382	673	1,054	7.8
Gerçeğe Uygun D. Farkı K/Z Yan.FV (Net)	110	55	164	1.2	62	31	93	0.7
Alım Satım Amaçlı Finansal Varlıklar	110	55	164	1.2	62	31	93	0.7
Devlet Borçlanma Senetleri	103	8	111	0.8	17	4	21	0.2
Sermayede Payı Temsil Eden Menkul Değ.	0	0	0	0.0	0	0	0	0.0
Alım Satım Amaçlı Türev Finansal Varlıklar	4	42	46	0.3	43	20	63	0.5
Diğer Menkul Değerler	3	5	8	0.1	2	7	10	0.1
Gerçeğe Uyg.D.Farkı K/Z Yansı.O.Sın.FV	0	0	0	0.0	0	0	0	0.0
Devlet Borçlanma Senetleri	0	0	0	0.0	0	0	0	0.0
Sermayede Payı Temsil Eden Menkul Değ.	0	0	0	0.0	0	0	0	0.0
Krediler	0	0	0	0.0	0	0	0	0.0
Diğer Menkul Değerler	0	0	0	0.0	0	0	0	0.0
Bankalar	82	1,310	1,392	10.0	125	542	667	4.9
Para Piyasalarından Alacaklar	500	0	500	3.6	343	0	343	2.5
Bankalararası Para Piyasasından Alacaklar	500	0	500	3.6	343	0	343	2.5
İMKB Takasbank Piyasasından Alacaklar	0	0	0	0.0	0	0	0	0.0
Ters Repo İşlemlerinden Alacaklar	0	0	0	0.0	0	0	0	0.0
Satılmaya Hazır Finansal Varlıklar (Net)	1,524	71	1,595	11.5	495	125	620	4.6
Sermayede Payı Temsil Eden Menkul Değ.	0	0	0	0.0	0	0	0	0.0
Devlet Borçlanma Senetleri	1,524	71	1,595	11.5	495	125	620	4.6
Diğer Menkul Değerler	0	0	0	0.0	0	0	0	0.0
Krediler ve Alacaklar	7,756	894	8,649	62.4	8,801	1,359	10,161	75.2
Krediler ve Alacaklar	7,527	786	8,314	59.9	8,639	1,357	9,996	74.0
Bankanın Dahil Olduğu Risk Grubuna Kul. Kre.	2	3	5	0.0	24	2	26	0.2
Devlet Borçlanma Senetleri	0	0	0	0.0	0	0	0	0.0
Diğer	7,526	783	8,309	59.9	8,615	1,355	9,970	73.8
Takipteki Krediler	837	139	976	7.0	430	12	442	3.3
Özel Karşılıklar (-)	609	32	641	4.6	268	9	277	2.1
Factoring Alacakları	43	24	67	0.5	33	3	36	0.3
Vadeye Kadar Elde Tutulacak Yatırım.(Net)	0	0	0	0.0	0	0	0	0.0
Devlet Borçlanma Senetleri	0	0	0	0.0	0	0	0	0.0
Diğer Menkul Değerler	0	0	0	0.0	0	0	0	0.0
İştirakler (Net)	0	0	0	0.0	0	0	0	0.0
Özkaynak Yönt. Göre Muhasebeleştirilenler	0	0	0	0.0	0	0	0	0.0
Konsolide Edilmeyenler	0	0	0	0.0	0	0	0	0.0
Mali İştirakler	0	0	0	0.0	0	0	0	0.0
Mali Olmayan İştirakler	0	0	0	0.0	0	0	0	0.0
Bağlı Ortaklıklar (Net)	35	0	35	0.3	35	0	35	0.3
Konsolide Edilmeyen Mali Ortaklıklar	35	0	35	0.3	35	0	35	0.3
Konsolide Edilmeyen Mali Olmayan Ortaklıklar	0	0	0	0.0	0	0	0	0.0
Birlikte Kontrol Edi. Ortaklık.(iş ort.)(Net)	0	0	0	0.0	0	0	0	0.0
Özkaynak Yönt. Göre Muhasebeleştirilenler	0	0	0	0.0	0	0	0	0.0
Konsolide Edilmeyenler	0	0	0	0.0	0	0	0	0.0
Mali Ortaklıklar	0	0	0	0.0	0	0	0	0.0
Mali Olmayan Ortaklıklar	0	0	0	0.0	0	0	0	0.0
Kiralama İşlemlerinden Alacaklar	0	0	0	0.0	0	0	0	0.0
Finansal Kiralama Alacakları	0	0	0	0.0	0	0	0	0.0
Faaliyet Kiralaması Alacakları	0	0	0	0.0	0	0	0	0.0
Diğer	0	0	0	0.0	0	0	0	0.0
Kazanılmamış Gelirler (-)	0	0	0	0.0	0	0	0	0.0
Risken Korunma Amaçlı Türev FV	0	0	0	0.0	0	0	0	0.0
Gerçeğe Uygun Değer Risk. Korun. Amaçlılar	0	0	0	0.0	0	0	0	0.0
Nakit Akış Riskinden Korunma Amaçlılar	0	0	0	0.0	0	0	0	0.0
Yurtdışındaki Net Yat. Risk. Korun. Amaçlılar	0	0	0	0.0	0	0	0	0.0
Maddi Duran Varlıklar (Net)	119	0	119	0.9	229	0	229	1.7
Maddi Olmayan Duran Varlıklar (Net)	206	0	206	1.5	107	0	107	0.8
Şerefiye	83	0	83	0.6	84	0	84	0.6
Diğer	122	0	122	0.9	23	0	23	0.2
Yatırım Amaçlı Gayrimenkuller (Net)	0	0	0	0.0	0	0	0	0.0
Vergi Varlığı	22	0	22	0.2	5	0	5	0.0
Cari Vergi Varlığı	0	0	0	0.0	0	0	0	0.0
Ertelenmiş Vergi Varlığı	22	0	22	0.2	5	0	5	0.0
Satış Amaç. Elde Tut. ve Durdu. Faal. İliş. DV	5	0	5	0.0	2	0	2	0.0
Diğer Aktifler	229	70	299	2.2	146	10	156	1.2
Toplam Aktifler	10,860	3,009	13,870	100.0	10,765	2,743	13,507	100.0

Pasifler

(Milyon TL)

	Eylül 2009			%	Eylül 2008			%
	TP	YP	Toplam		TP	YP	Toplam	
Mevduat	4,374	4,541	8,915	64.3	4,093	4,242	8,335	61.7
Bankanın Dah. olduğu Risk Grubunun Mevduatı	22	3	25	0.2	38	0	39	0.3
Diğer	4,353	4,538	8,890	64.1	4,054	4,242	8,296	61.4
Alım Satım Amaçlı Türev Finansal Borçlar	16	48	64	0.5	37	23	60	0.4
Alınan Krediler	1,109	404	1,514	10.9	1,384	789	2,173	16.1
Para Piyasalarına Borçlar	0	0	0	0.0	0	0	0	0.0
Bankalararası Para Piyasalarına Borçlar	0	0	0	0.0	0	0	0	0.0
İMKB Takasbank Piyasasından Borçlar	0	0	0	0.0	0	0	0	0.0
Repo İşlemlerinden Sağlanan Fonlar	0	0	0	0.0	0	0	0	0.0
İhraç Edilen Menkul Kıymetler (Net)	0	0	0	0.0	0	0	0	0.0
Bonolar	0	0	0	0.0	0	0	0	0.0
Varlığa Dayalı Menkul Kıymetler	0	0	0	0.0	0	0	0	0.0
Tahviller	0	0	0	0.0	0	0	0	0.0
Fonlar	0	0	0	0.0	0	0	0	0.0
Müstakriz Fonları	0	0	0	0.0	0	0	0	0.0
Diğer	0	0	0	0.0	0	0	0	0.0
Muhtelif Borçlar	305	134	438	3.2	334	3	337	2.5
Diğer Yabancı Kaynaklar	195	73	268	1.9	96	58	153	1.1
Faktoring Borçları	0	0	0	0.0	0	0	0	0.0
Kiralama İşlemlerinden Borçlar	0	0	0	0.0	0	0	0	0.0
Finansal Kiralama Borçları	0	0	0	0.0	0	0	0	0.0
Faaliyet Kiralaması Borçları	0	0	0	0.0	0	0	0	0.0
Diğer	0	0	0	0.0	0	0	0	0.0
Ertelenmiş Finansal Kiralama Giderleri (-)	0	0	0	0.0	0	0	0	0.0
Riskten Kor. Amaç. Türev Finan. Borçlar	0	0	0	0.0	0	0	0	0.0
Gerçeğe uygun Değer Risk.Korun.Amaçlılar	0	0	0	0.0	0	0	0	0.0
Nakit Akış Riskinden Korunma Amaçlılar	0	0	0	0.0	0	0	0	0.0
Yurtdışındaki Net Yat. Risk. Korun. Amaçlılar	0	0	0	0.0	0	0	0	0.0
Karşılıklar	113	17	130	0.9	132	2	134	1.0
Genel Karşılıklar	61	16	77	0.6	82	0	82	0.6
Yeniden Yapılanma Karşılığı	0	0	0	0.0	0	0	0	0.0
Çalışan Hakları Karşılığı	12	0	12	0.1	10	0	10	0.1
Sigorta Teknik Karşılıkları (Net)	0	0	0	0.0	0	0	0	0.0
Diğer Karşılıklar	39	1	41	0.3	41	2	43	0.3
Vergi Borcu	56	0	56	0.4	55	0	55	0.4
Cari Vergi Borcu	56	0	56	0.4	55	0	55	0.4
Ertelenmiş Vergi Borcu	0	0	0	0.0	0	0	0	0.0
Satış Amaç.El.Tut. ve Dur.Faal.İl.DV Borç.	0	0	0	0.0	0	0	0	0.0
Sermaye Benzeri Krediler	0	0	0	0.0	0	0	0	0.0
Özkaynaklar	2,484	1	2,484	17.9	2,259	1	2,260	16.7
Ödenmiş Sermaye	652	0	652	4.7	652	0	652	4.8
Sermaye Yedekleri	355	1	356	2.6	269	1	270	2.0
Hisse Senedi İhraç Primleri	0	0	0	0.0	0	0	0	0.0
Hisse Senedi İptal Kârları	0	0	0	0.0	0	0	0	0.0
Menkul Değerler Değerleme Farkları	83	1	83	0.6	-4	1	-3	0.0
Maddi Duran Varlıklar Yen. Değ. Farkları	0	0	0	0.0	0	0	0	0.0
Maddi Olmayan Dur. Var. Yen. Değ. Farkları	0	0	0	0.0	0	0	0	0.0
Yat. Amaçlı G.menkuller Yen. Değ. Farkları	0	0	0	0.0	0	0	0	0.0
İştir., Bağ. Ort.ve Bir. Kon. Edi. Ort. Bed. HS	0	0	0	0.0	0	0	0	0.0
Riskten Korunma Fonları (Etkin Kısım)	0	0	0	0.0	0	0	0	0.0
Sat.A.El.Tut.ve Dur.Faal.İl.DV Bir.Değ.Fark.	0	0	0	0.0	0	0	0	0.0
Diğer Sermaye Yedekleri	273	0	273	2.0	273	0	273	2.0
Kâr Yedekleri	1,252	0	1,252	9.0	1,085	0	1,085	8.0
Yasal Yedekler	137	0	137	1.0	119	0	119	0.9
Statü Yedekleri	0	0	0	0.0	0	0	0	0.0
Olağanüstü Yedekler	1,115	0	1,115	8.0	966	0	966	7.1
Diğer Kâr Yedekleri	0	0	0	0.0	0	0	0	0.0
Kâr veya Zarar	224	0	224	1.6	253	0	253	1.9
Geçmiş Yıllar Kâr ve Zararları	0	0	0	0.0	0	0	0	0.0
Dönem Net Kâr ve Zararı	224	0	224	1.6	253	0	253	1.9
Toplam Pasifler	8,653	5,217	13,870	100.0	8,390	5,117	13,507	100.0

HSBC Bank A.Ş.

Bilanço Dışı Yükümlülükler

(Milyon TL)

	Eylül 2009			Eylül 2008		
	TP	YP	Toplam	TP	YP	Toplam
Garanti ve Kefaletler	133	1,183	1,317	241	1,641	1,881
Teminat Mektupları	133	481	614	239	380	619
Banka Kredileri	0	297	297	1	352	354
Akreditifler	0	229	230	0	730	730
Garanti Verilen Prefinansmanlar	0	0	0	0	0	0
Cirolar	0	0	0	0	0	0
Diğer Garanti ve Kefaletler	0	176	176	0	178	178
Taahhütler	5,810	24	5,834	6,487	242	6,729
Cayılmaz Taahhütler	5,810	24	5,834	6,487	242	6,729
Cayılabilir Taahhütler	0	0	0	0	0	0
Türev Finansal Araçlar	4,380	6,415	10,796	3,779	5,087	8,867
Riskten Korun. Amaç. Türev Finan. Araçlar	0	0	0	0	0	0
Alım Satım Amaçlı İşlemler	4,380	6,415	10,796	3,779	5,087	8,867
Emanet ve Rehinli Kıymetler	7,525	2,197	9,722	7,793	1,079	8,873
Emanet Kıymetler	7,511	2,083	9,595	7,781	958	8,739
Rehinli Kıymetler	14	113	127	13	121	134
Kabul Edilen Avaller ve Kefaletler	0	0	0	0	0	0
Toplam Bilanço Dışı Hesaplar	17,849	9,819	27,668	18,300	8,049	26,349

Gelir ve Gider Kalemleri

(Milyon TL)

	Eylül 2009	Eylül 2008
Faiz Gelirleri	1,466	1,548
Kredilerden Alınan Faizler	1,259	1,334
Zorunlu Karşılıklardan Alınan Faizler	20	32
Bankalardan Alınan Faizler	12	49
Para Piyasası İşlemlerinden Alınan Faizler	38	24
Menkul Değerlerden Alınan Faizler	97	78
Diğer Faiz Gelirleri	40	31
Faiz Giderleri	569	788
Mevduata Verilen Faizler	392	567
Kullanılan Kredilere Verilen Faizler	171	181
Para Piyasası İşlemlerine Verilen Faizler	1	6
İhraç Edilen Menkul Kıymetlere Verilen Faizler	0	0
Diğer Faiz Giderleri	5	35
Net Faiz Geliri/Gideri	897	760
Net Ücret ve Komisyon Gelirleri/Giderleri	269	234
Alınan Ücret ve Komisyonlar	318	278
Verilen Ücret ve Komisyonlar	50	44
Temettü Gelirleri	17	23
Ticari Kar/Zarar (Net)	50	33
Sermaye Piyasası İşlemleri Kâr/Zararı	123	36
Türev Finansal İşlemlerden Kar/Zarar	-84	0
Kambiyo İşlemleri Kâr/Zararı	11	-3
Diğer Faaliyet Gelirleri	72	62
Faaliyet Gelirleri/Giderleri Toplamı	1,305	1,111
Kredi ve Diğer Alacaklar Değer Düşüş Karşılığı (-)	363	116
Kredi ve Diğer Alacaklara İlişkin Özel Karşılıklar (bilgi için)*	346	105
Genel Karşılık Giderleri (bilgi için)*	16	8
Diğer Faaliyet Giderleri (-)	670	686
Personel Giderleri (bilgi için)*	291	303
Net Faaliyet Karı/Zararı	272	309
Birleşme İşlemi Sonra. Gelir Ola. Kaydedilen Fazlalık Tutarı	0	0
Özkaynak Yöntemi Uygulanan Ortaklıklardan Kar/Zarar	0	0
Net Parasal Pozisyon Kar/Zararı	0	0
Sürdürülen Faaliyetler Vergi Öncesi Kar/Zarar	272	309
Sürdürülen Faaliyetler Vergi Karşılığı (±)	-48	-56
Sürdürülen Faaliyetler Dönem Net Kar/Zararı	224	253
Durdurulan Faaliyetler Vergi Öncesi Kar/Zarar	0	0
Durdurulan Faaliyetler Vergi Karşılığı (±)	0	0
Durdurulan Faaliyetler Dönem Net Kar/Zararı	0	0
Net Dönem Karı / Zararı	224	253

* Gelir-gider tablosuna ait dipnotlardan alınmıştır.

Rasyolar

(%)

	Eylül 2009	Eylül 2008
Sermaye Yeterliliği		
Özkaynaklar / (Kredi + Piyasa + Operasyonel Riske Esas Tutar)	17.6	15.3
Özkaynaklar / Toplam Aktifler	17.9	16.7
(Özkaynaklar - Duran Aktifler) / Toplam Aktifler	12.9	12.8
Net Bilanço Pozisyonu / Özkaynaklar	-54.2	-49.2
(Net Bilanço Pozisyonu + Net Nazım Hesap Pozisyonu) / Özkaynaklar	-1.8	1.4
Bilanço Yapısı		
TP Aktifler / Toplam Aktifler	78.3	79.7
TP Pasifler / Toplam Pasifler	62.4	62.1
YP Aktifler / YP Pasifler	57.7	53.6
TP Mevduat / Toplam Mevduat	49.1	49.1
TP Krediler ve Alacaklar / Toplam Krediler ve Alacaklar	89.7	86.6
Toplam Mevduat / Toplam Aktifler	64.3	61.7
Alınan Krediler / Toplam Aktifler	10.9	16.1
Aktif Kalitesi		
Finansal Varlıklar (net) / Toplam Aktifler	12.7	5.3
Toplam Krediler ve Alacaklar / Toplam Aktifler	62.4	75.2
Toplam Krediler ve Alacaklar / Toplam Mevduat	97.0	121.9
Takipteki Krediler (brüt) / Toplam Krediler ve Alacaklar	11.3	4.4
Takipteki Krediler (net) / Toplam Krediler ve Alacaklar	3.9	1.6
Özel Karşılıklar / Takipteki Krediler	65.6	62.7
Duran Aktifler / Toplam Aktifler	5.1	4.0
Tüketici Kredileri / Toplam Krediler ve Alacaklar	58.0	54.1
Likidite		
Likit Aktifler / Toplam Aktifler	32.2	20.6
Likit Aktifler / Kısa Vadeli Yükümlülükler	56.8	38.6
TP Likit Aktifler / Toplam Aktifler	17.6	10.4
Karlılık		
Net Dönem Karı (Zararı) / Toplam Aktifler	1.6	1.9
Net Dönem Karı (Zararı) / Özkaynaklar	9.0	11.2
Sürdürülen Faaliyeler Vergi Öncesi Kar (Zararı) / Toplam Aktifler	2.0	2.3
Gelir-Gider Yapısı		
Özel Karşılıklar Sonrası Net Faiz Geliri / Toplam Aktifler	4.0	4.8
Özel Karşılıklar Sonrası Net Faiz Geliri / Toplam Faaliyet Gelirleri (Giderleri)	42.2	58.9
Faiz Dışı Gelirler (net) / Toplam Aktifler	2.9	2.6
Diğer Faaliyet Giderleri / Toplam Aktifler	4.8	5.1
Personel Giderleri / Diğer Faaliyet Giderleri	43.4	44.1
Faiz Dışı Gelirler (net) / Diğer Faaliyet Giderleri	60.8	51.2

Kar rakamlarını içeren rasyolar, yıl sonu verileri hariç, dönemsel olarak yorumlanmalıdır.

İller Bankası

Aktifler

(Milyon TL)

	Eylül 2009			%	Eylül 2008			%
	TP	YP	Toplam		TP	YP	Toplam	
Nakit Değerler ve Merkez Bankası	0	0	0	0.0	0	0	0	0.0
Gerçeğe Uygun D. Farkı K/Z Yan.FV (Net)	0	0	0	0.0	0	0	0	0.0
Alım Satım Amaçlı Finansal Varlıklar	0	0	0	0.0	0	0	0	0.0
Devlet Borçlanma Senetleri	0	0	0	0.0	0	0	0	0.0
Sermayede Payı Temsil Eden Menkul Değ.	0	0	0	0.0	0	0	0	0.0
Alım Satım Amaçlı Türev Finansal Varlıklar	0	0	0	0.0	0	0	0	0.0
Diğer Menkul Değerler	0	0	0	0.0	0	0	0	0.0
Gerçeğe Uyg.D.Farkı K/Z Yansı.O.Sın.FV	0	0	0	0.0	0	0	0	0.0
Devlet Borçlanma Senetleri	0	0	0	0.0	0	0	0	0.0
Sermayede Payı Temsil Eden Menkul Değ.	0	0	0	0.0	0	0	0	0.0
Krediler	0	0	0	0.0	0	0	0	0.0
Diğer Menkul Değerler	0	0	0	0.0	0	0	0	0.0
Bankalar	1,602	0	1,602	20.3	1,372	7	1,379	20.5
Para Piyasalarından Alacaklar	56	0	56	0.7	338	0	338	5.0
Bankalararası Para Piyasasından Alacaklar	56	0	56	0.7	338	0	338	5.0
İMKB Takasbank Piyasasından Alacaklar	0	0	0	0.0	0	0	0	0.0
Ters Repo İşlemlerinden Alacaklar	0	0	0	0.0	0	0	0	0.0
Satılmaya Hazır Finansal Varlıklar (Net)	1	0	1	0.0	1	0	1	0.0
Sermayede Payı Temsil Eden Menkul Değ.	0	0	0	0.0	0	0	0	0.0
Devlet Borçlanma Senetleri	0	0	0	0.0	0	0	0	0.0
Diğer Menkul Değerler	1	0	1	0.0	1	0	1	0.0
Krediler ve Alacaklar	5,855	167	6,023	76.4	4,743	55	4,798	71.4
Krediler ve Alacaklar	5,855	167	6,023	76.4	4,743	55	4,798	71.4
Bankanın Dahil Olduğu Risk Grubuna Kul. Kre.	0	0	0	0.0	0	0	0	0.0
Devlet Borçlanma Senetleri	0	0	0	0.0	0	0	0	0.0
Diğer	5,855	167	6,023	76.4	4,743	55	4,798	71.4
Takipteki Krediler	0	0	0	0.0	0	0	0	0.0
Özel Karşılıklar (-)	0	0	0	0.0	0	0	0	0.0
Factoring Alacakları	0	0	0	0.0	0	0	0	0.0
Vadeye Kadar Elde Tutulacak Yatırım.(Net)	0	0	0	0.0	0	0	0	0.0
Devlet Borçlanma Senetleri	0	0	0	0.0	0	0	0	0.0
Diğer Menkul Değerler	0	0	0	0.0	0	0	0	0.0
İştirakler (Net)	0	0	0	0.0	0	0	0	0.0
Özkaynak Yönt. Göre Muhasebeleştirilenler	0	0	0	0.0	0	0	0	0.0
Konsolide Edilmeyenler	0	0	0	0.0	0	0	0	0.0
Mali İştirakler	0	0	0	0.0	0	0	0	0.0
Mali Olmayan İştirakler	0	0	0	0.0	0	0	0	0.0
Bağlı Ortaklıklar (Net)	0	0	0	0.0	0	0	0	0.0
Konsolide Edilmeyen Mali Ortaklıklar	0	0	0	0.0	0	0	0	0.0
Konsolide Edilmeyen Mali Olmayan Ortaklıklar	0	0	0	0.0	0	0	0	0.0
Birlikte Kontrol Edi. Ortaklık.(iş ort.)(Net)	0	0	0	0.0	0	0	0	0.0
Özkaynak Yönt. Göre Muhasebeleştirilenler	0	0	0	0.0	0	0	0	0.0
Konsolide Edilmeyenler	0	0	0	0.0	0	0	0	0.0
Mali Ortaklıklar	0	0	0	0.0	0	0	0	0.0
Mali Olmayan Ortaklıklar	0	0	0	0.0	0	0	0	0.0
Kiralama İşlemlerinden Alacaklar	0	0	0	0.0	0	0	0	0.0
Finansal Kiralama Alacakları	0	0	0	0.0	0	0	0	0.0
Faaliyet Kiralaması Alacakları	0	0	0	0.0	0	0	0	0.0
Diğer	0	0	0	0.0	0	0	0	0.0
Kazanılmamış Gelirler (-)	0	0	0	0.0	0	0	0	0.0
Risken Korunma Amaçlı Türev FV	0	0	0	0.0	0	0	0	0.0
Gerçeğe Uygun Değer Risk. Korun. Amaçlılar	0	0	0	0.0	0	0	0	0.0
Nakit Akış Riskinden Korunma Amaçlılar	0	0	0	0.0	0	0	0	0.0
Yurtdışındaki Net Yat. Risk. Korun. Amaçlılar	0	0	0	0.0	0	0	0	0.0
Maddi Duran Varlıklar (Net)	118	0	118	1.5	97	0	97	1.4
Maddi Olmayan Duran Varlıklar (Net)	0	0	0	0.0	0	0	0	0.0
Şerefiye	0	0	0	0.0	0	0	0	0.0
Diğer	0	0	0	0.0	0	0	0	0.0
Yatırım Amaçlı Gayrimenkuller (Net)	0	0	0	0.0	0	0	0	0.0
Vergi Varlığı	54	0	54	0.7	42	0	42	0.6
Cari Vergi Varlığı	51	0	51	0.6	39	0	39	0.6
Ertelenmiş Vergi Varlığı	3	0	3	0.0	3	0	3	0.0
Satış Amaç. Elde Tut. ve Durdu. Faal. İliş. DV	0	0	0	0.0	0	0	0	0.0
Diğer Aktifler	24	1	25	0.3	68	0	68	1.0
Toplam Aktifler	7,710	169	7,878	100.0	6,661	63	6,723	100.0

Pasifler

(Milyon TL)

	Eylül 2009			%	Eylül 2008			%
	TP	YP	Toplam		TP	YP	Toplam	
Mevduat	0	0	0	0.0	0	0	0	0.0
Bankanın Dah. olduğu Risk Grubunun Mevduatı	0	0	0	0.0	0	0	0	0.0
Diğer	0	0	0	0.0	0	0	0	0.0
Alım Satım Amaçlı Türev Finansal Borçlar	0	0	0	0.0	0	0	0	0.0
Alınan Krediler	0	168	168	2.1	0	63	63	0.9
Para Piyasalarına Borçlar	0	0	0	0.0	0	0	0	0.0
Bankalararası Para Piyasalarına Borçlar	0	0	0	0.0	0	0	0	0.0
İMKB Takasbank Piyasasından Borçlar	0	0	0	0.0	0	0	0	0.0
Repo İşlemlerinden Sağlanan Fonlar	0	0	0	0.0	0	0	0	0.0
İhraç Edilen Menkul Kıymetler (Net)	0	0	0	0.0	0	0	0	0.0
Bonolar	0	0	0	0.0	0	0	0	0.0
Varlığa Dayalı Menkul Kıymetler	0	0	0	0.0	0	0	0	0.0
Tahviller	0	0	0	0.0	0	0	0	0.0
Fonlar	1,378	0	1,378	17.5	0	0	0	0.0
Müstakriz Fonları	0	0	0	0.0	0	0	0	0.0
Diğer	1,378	0	1,378	17.5	0	0	0	0.0
Muhtelif Borçlar	320	1	321	4.1	1,592	0	1,592	23.7
Diğer Yabancı Kaynaklar	23	0	23	0.3	13	0	13	0.2
Faktoring Borçları	0	0	0	0.0	0	0	0	0.0
Kiralama İşlemlerinden Borçlar	0	0	0	0.0	0	0	0	0.0
Finansal Kiralama Borçları	0	0	0	0.0	0	0	0	0.0
Faaliyet Kiralaması Borçları	0	0	0	0.0	0	0	0	0.0
Diğer	0	0	0	0.0	0	0	0	0.0
Ertelenmiş Finansal Kiralama Giderleri (-)	0	0	0	0.0	0	0	0	0.0
Riskten Kor. Amaç. Türev Finan. Borçlar	0	0	0	0.0	0	0	0	0.0
Gerçeğe uygun Değer Risk.Korun.Amaçlılar	0	0	0	0.0	0	0	0	0.0
Nakit Akış Riskinden Korunma Amaçlılar	0	0	0	0.0	0	0	0	0.0
Yurtdışındaki Net Yat. Risk. Korun. Amaçlılar	0	0	0	0.0	0	0	0	0.0
Karşılıklar	16	0	16	0.2	14	0	14	0.2
Genel Karşılıklar	0	0	0	0.0	0	0	0	0.0
Yeniden Yapılanma Karşılığı	0	0	0	0.0	0	0	0	0.0
Çalışan Hakları Karşılığı	16	0	16	0.2	14	0	14	0.2
Sigorta Teknik Karşılıkları (Net)	0	0	0	0.0	0	0	0	0.0
Diğer Karşılıklar	0	0	0	0.0	0	0	0	0.0
Vergi Borcu	77	0	77	1.0	64	0	64	1.0
Cari Vergi Borcu	77	0	77	1.0	64	0	64	1.0
Ertelenmiş Vergi Borcu	0	0	0	0.0	0	0	0	0.0
Satış Amaç.El.Tut. ve Dur.Faal.İl.DV Borç.	0	0	0	0.0	0	0	0	0.0
Sermaye Benzeri Krediler	0	0	0	0.0	0	0	0	0.0
Özkaynaklar	5,894	0	5,894	74.8	4,977	0	4,977	74.0
Ödenmiş Sermaye	4,411	0	4,411	56.0	3,581	0	3,581	53.3
Sermaye Yedekleri	881	0	881	11.2	879	0	879	13.1
Hisse Senedi İhraç Primleri	0	0	0	0.0	0	0	0	0.0
Hisse Senedi İptal Kârları	0	0	0	0.0	0	0	0	0.0
Menkul Değerler Değerleme Farkları	0	0	0	0.0	0	0	0	0.0
Maddi Duran Varlıklar Yen. Değ. Farkları	5	0	5	0.1	3	0	3	0.0
Maddi Olmayan Dur. Var. Yen. Değ. Farkları	0	0	0	0.0	0	0	0	0.0
Yat. Amaçlı G.menkuller Yen. Değ. Farkları	0	0	0	0.0	0	0	0	0.0
İştir., Bağ. Ort.ve Bir. Kon. Edi. Ort. Bed. HS	0	0	0	0.0	0	0	0	0.0
Riskten Korunma Fonları (Etkin Kısım)	0	0	0	0.0	0	0	0	0.0
Sat.A.El.Tut.ve Dur.Faal.İl.DV Bir.Değ.Fark.	0	0	0	0.0	0	0	0	0.0
Diğer Sermaye Yedekleri	877	0	877	11.1	877	0	877	13.0
Kâr Yedekleri	309	0	309	3.9	276	0	276	4.1
Yasal Yedekler	309	0	309	3.9	276	0	276	4.1
Statü Yedekleri	0	0	0	0.0	0	0	0	0.0
Olağanüstü Yedekler	0	0	0	0.0	0	0	0	0.0
Diğer Kâr Yedekleri	0	0	0	0.0	0	0	0	0.0
Kâr veya Zarar	293	0	293	3.7	240	0	240	3.6
Geçmiş Yıllar Kâr ve Zararları	0	0	0	0.0	0	0	0	0.0
Dönem Net Kâr ve Zararı	293	0	293	3.7	240	0	240	3.6
Toplam Pasifler	7,710	169	7,878	100.0	6,660	63	6,723	100.0

İller Bankası

Bilanço Dışı Yükümlülükler

(Milyon TL)

	Eylül 2009			Eylül 2008		
	TP	YP	Toplam	TP	YP	Toplam
Garanti ve Kefaletler	1,421	3	1,424	484	0	484
Teminat Mektupları	1,421	3	1,424	484	0	484
Banka Kredileri	0	0	0	0	0	0
Akreditifler	0	0	0	0	0	0
Garanti Verilen Prefinansmanlar	0	0	0	0	0	0
Cirolar	0	0	0	0	0	0
Diğer Garanti ve Kefaletler	0	0	0	0	0	0
Taahhütler	493	337	831	0	364	364
Cayılamaz Taahhütler	493	337	831	0	364	364
Cayılabilir Taahhütler	0	0	0	0	0	0
Türev Finansal Araçlar	0	0	0	0	0	0
Riskten Korun. Amaç. Türev Finan. Araçlar	0	0	0	0	0	0
Alım Satım Amaçlı İşlemler	0	0	0	0	0	0
Emanet ve Rehinli Kıymetler	1,505	136	1,641	1,771	122	1,894
Emanet Kıymetler	1,505	136	1,641	1,771	122	1,894
Rehinli Kıymetler	0	0	0	0	0	0
Kabul Edilen Avaller ve Kefaletler	0	0	0	0	0	0
Toplam Bilanço Dışı Hesaplar	3,419	476	3,895	2,255	486	2,741

Gelir ve Gider Kalemleri

(Milyon TL)

	Eylül 2009	Eylül 2008
Faiz Gelirleri	430	393
Kredilerden Alınan Faizler	372	285
Zorunlu Karşılıklardan Alınan Faizler	0	0
Bankalardan Alınan Faizler	37	45
Para Piyasası İşlemlerinden Alınan Faizler	20	63
Menkul Değerlerden Alınan Faizler	0	0
Diğer Faiz Gelirleri	0	0
Faiz Giderleri	0	0
Mevduata Verilen Faizler	0	0
Kullanılan Kredilere Verilen Faizler	0	0
Para Piyasası İşlemlerine Verilen Faizler	0	0
İhraç Edilen Menkul Kıymetlere Verilen Faizler	0	0
Diğer Faiz Giderleri	0	0
Net Faiz Geliri/Gideri	430	393
Net Ücret ve Komisyon Gelirleri/Giderleri	25	7
Alınan Ücret ve Komisyonlar	26	7
Verilen Ücret ve Komisyonlar	0	0
Temettü Gelirleri	0	0
Ticari Kar/Zarar (Net)	0	0
Sermaye Piyasası İşlemleri Kâr/Zararı	0	0
Türev Finansal İşlemlerden Kar/Zarar	0	0
Kambiyo İşlemleri Kâr/Zararı	0	0
Diğer Faaliyet Gelirleri	38	18
Faaliyet Gelirleri/Giderleri Toplamı	494	418
Kredi ve Diğer Alacaklar Değer Düşüş Karşılığı (-)	0	2
Kredi ve Diğer Alacaklara İlişkin Özel Karşılıklar (bilgi için)*	0	0
Genel Karşılık Giderleri (bilgi için)*	0	0
Diğer Faaliyet Giderleri (-)	127	116
Personel Giderleri (bilgi için)*	80	78
Net Faaliyet Karı/Zararı	367	300
Birleşme İşlemi Sonra. Gelir Ola. Kaydedilen Fazlalık Tutarı	0	0
Özkaynak Yöntemi Uygulanan Ortaklıklardan Kar/Zarar	0	0
Net Parasal Pozisyon Kar/Zararı	0	0
Sürdürülen Faaliyetler Vergi Öncesi Kar/Zarar	367	300
Sürdürülen Faaliyetler Vergi Karşılığı (±)	-74	-60
Sürdürülen Faaliyetler Dönem Net Kar/Zararı	293	240
Durdurulan Faaliyetler Vergi Öncesi Kar/Zarar	0	0
Durdurulan Faaliyetler Vergi Karşılığı (±)	0	0
Durdurulan Faaliyetler Dönem Net Kar/Zararı	0	0
Net Dönem Karı / Zararı	293	240

* Gelir-gider tablosuna ait dipnotlardan alınmıştır.

Rasyolar

(%)

	Eylül 2009	Eylül 2008
Sermaye Yeterliliği		
Özkaynaklar / (Kredi + Piyasa + Operasyonel Riske Esas Tutar)	64.1	73.5
Özkaynaklar / Toplam Aktifler	74.8	74.0
(Özkaynaklar - Duran Aktifler) / Toplam Aktifler	73.3	72.6
Net Bilanço Pozisyonu / Özkaynaklar	0.0	0.0
(Net Bilanço Pozisyonu + Net Nazım Hesap Pozisyonu) / Özkaynaklar	0.0	0.0
Bilanço Yapısı		
TP Aktifler / Toplam Aktifler	97.9	99.1
TP Pasifler / Toplam Pasifler	97.9	99.1
YP Aktifler / YP Pasifler	99.8	99.5
TP Mevduat / Toplam Mevduat	-	-
TP Krediler ve Alacaklar / Toplam Krediler ve Alacaklar	97.2	98.8
Toplam Mevduat / Toplam Aktifler	0.0	0.0
Alınan Krediler / Toplam Aktifler	2.1	0.9
Aktif Kalitesi		
Finansal Varlıklar (net) / Toplam Aktifler	0.0	0.0
Toplam Krediler ve Alacaklar / Toplam Aktifler	76.4	71.4
Toplam Krediler ve Alacaklar / Toplam Mevduat	-	-
Takipteki Krediler (brüt) / Toplam Krediler ve Alacaklar	0.0	0.0
Takipteki Krediler (net) / Toplam Krediler ve Alacaklar	0.0	0.0
Özel Karşılıklar / Takipteki Krediler	100.0	-
Duran Aktifler / Toplam Aktifler	1.5	1.4
Tüketici Kredileri / Toplam Krediler ve Alacaklar	0.3	0.3
Likidite		
Likit Aktifler / Toplam Aktifler	21.1	25.5
Likit Aktifler / Kısa Vadeli Yükümlülükler	123.1	122.5
TP Likit Aktifler / Toplam Aktifler	21.1	25.4
Karlılık		
Net Dönem Karı (Zararı) / Toplam Aktifler	3.7	3.6
Net Dönem Karı (Zararı) / Özkaynaklar	5.0	4.8
Sürdürülen Faaliyeler Vergi Öncesi Kar (Zararı) / Toplam Aktifler	4.7	4.5
Gelir-Gider Yapısı		
Özel Karşılıklar Sonrası Net Faiz Geliri / Toplam Aktifler	5.5	5.9
Özel Karşılıklar Sonrası Net Faiz Geliri / Toplam Faaliyet Gelirleri (Giderleri)	87.1	94.1
Faiz Dışı Gelirler (net) / Toplam Aktifler	0.8	0.4
Diğer Faaliyet Giderleri / Toplam Aktifler	1.6	1.7
Personel Giderleri / Diğer Faaliyet Giderleri	63.0	67.7
Faiz Dışı Gelirler (net) / Diğer Faaliyet Giderleri	50.3	21.2

Kar rakamlarını içeren rasyolar, yıl sonu verileri hariç, dönemsel olarak yorumlanmalıdır.

İMKB Takas ve Saklama Bankası A.Ş.

Aktifler

(Milyon TL)

	Eylül 2009			%	Eylül 2008			%
	TP	YP	Toplam		TP	YP	Toplam	
Nakit Değerler ve Merkez Bankası	48	3	50	3.5	44	1	46	2.6
Gerçeğe Uygun D. Farkı K/Z Yan.FV (Net)	5	0	5	0.4	3	0	3	0.2
Alım Satım Amaçlı Finansal Varlıklar	5	0	5	0.4	3	0	3	0.2
Devlet Borçlanma Senetleri	5	0	5	0.4	3	0	3	0.2
Sermayede Payı Temsil Eden Menkul Değ.	0	0	0	0.0	0	0	0	0.0
Alım Satım Amaçlı Türev Finansal Varlıklar	0	0	0	0.0	0	0	0	0.0
Diğer Menkul Değerler	0	0	0	0.0	0	0	0	0.0
Gerçeğe Uyg.D.Farkı K/Z Yansı.O.Sın.FV	0	0	0	0.0	0	0	0	0.0
Devlet Borçlanma Senetleri	0	0	0	0.0	0	0	0	0.0
Sermayede Payı Temsil Eden Menkul Değ.	0	0	0	0.0	0	0	0	0.0
Krediler	0	0	0	0.0	0	0	0	0.0
Diğer Menkul Değerler	0	0	0	0.0	0	0	0	0.0
Bankalar	367	32	398	27.4	278	11	288	16.8
Para Piyasalarından Alacaklar	892	0	892	61.4	1,248	0	1,248	72.5
Bankalararası Para Piyasasından Alacaklar	885	0	885	60.9	1,239	0	1,239	72.0
İMKB Takasbank Piyasasından Alacaklar	0	0	0	0.0	0	0	0	0.0
Ters Repo İşlemlerinden Alacaklar	7	0	7	0.5	9	0	9	0.5
Satılmaya Hazır Finansal Varlıklar (Net)	0	0	1	0.0	0	0	0	0.0
Sermayede Payı Temsil Eden Menkul Değ.	0	0	1	0.0	0	0	0	0.0
Devlet Borçlanma Senetleri	0	0	0	0.0	0	0	0	0.0
Diğer Menkul Değerler	0	0	0	0.0	0	0	0	0.0
Krediler ve Alacaklar	5	0	5	0.3	14	0	14	0.8
Krediler ve Alacaklar	4	0	4	0.3	14	0	14	0.8
Bankanın Dahil Olduğu Risk Grubuna Kul. Kre.	2	0	2	0.1	0	0	0	0.0
Devlet Borçlanma Senetleri	0	0	0	0.0	0	0	0	0.0
Diğer	2	0	2	0.1	14	0	14	0.8
Takipteki Krediler	2	0	2	0.1	0	0	0	0.0
Özel Karşılıklar (-)	0	0	0	0.0	0	0	0	0.0
Factoring Alacakları	0	0	0	0.0	0	0	0	0.0
Vadeye Kadar Elde Tutulacak Yatırım.(Net)	82	0	82	5.6	104	0	104	6.1
Devlet Borçlanma Senetleri	82	0	82	5.6	104	0	104	6.1
Diğer Menkul Değerler	0	0	0	0.0	0	0	0	0.0
İştirakler (Net)	0	0	0	0.0	0	0	0	0.0
Özkaynak Yönt. Göre Muhasebeleştirilenler	0	0	0	0.0	0	0	0	0.0
Konsolide Edilmeyenler	0	0	0	0.0	0	0	0	0.0
Mali İştirakler	0	0	0	0.0	0	0	0	0.0
Mali Olmayan İştirakler	0	0	0	0.0	0	0	0	0.0
Bağlı Ortaklıklar (Net)	5	0	5	0.3	5	0	5	0.3
Konsolide Edilmeyen Mali Ortaklıklar	5	0	5	0.3	5	0	5	0.3
Konsolide Edilmeyen Mali Olmayan Ortaklıklar	0	0	0	0.0	0	0	0	0.0
Birlikte Kontrol Edi. Ortaklık.(iş ort.)(Net)	0	0	0	0.0	0	0	0	0.0
Özkaynak Yönt. Göre Muhasebeleştirilenler	0	0	0	0.0	0	0	0	0.0
Konsolide Edilmeyenler	0	0	0	0.0	0	0	0	0.0
Mali Ortaklıklar	0	0	0	0.0	0	0	0	0.0
Mali Olmayan Ortaklıklar	0	0	0	0.0	0	0	0	0.0
Kiralama İşlemlerinden Alacaklar	0	0	0	0.0	0	0	0	0.0
Finansal Kiralama Alacakları	0	0	0	0.0	0	0	0	0.0
Faaliyet Kiralaması Alacakları	0	0	0	0.0	0	0	0	0.0
Diğer	0	0	0	0.0	0	0	0	0.0
Kazanılmamış Gelirler (-)	0	0	0	0.0	0	0	0	0.0
Risken Korunma Amaçlı Türev FV	0	0	0	0.0	0	0	0	0.0
Gerçeğe Uygun Değer Risk. Korun. Amaçlılar	0	0	0	0.0	0	0	0	0.0
Nakit Akış Riskinden Korunma Amaçlılar	0	0	0	0.0	0	0	0	0.0
Yurtdışındaki Net Yat. Risk. Korun. Amaçlılar	0	0	0	0.0	0	0	0	0.0
Maddi Duran Varlıklar (Net)	11	0	11	0.7	11	0	11	0.6
Maddi Olmayan Duran Varlıklar (Net)	0	0	0	0.0	0	0	0	0.0
Şerefiye	0	0	0	0.0	0	0	0	0.0
Diğer	0	0	0	0.0	0	0	0	0.0
Yatırım Amaçlı Gayrimenkuller (Net)	0	0	0	0.0	0	0	0	0.0
Vergi Varlığı	2	0	2	0.1	0	0	0	0.0
Cari Vergi Varlığı	0	0	0	0.0	0	0	0	0.0
Ertelenmiş Vergi Varlığı	2	0	2	0.1	0	0	0	0.0
Satış Amaç. Elde Tut. ve Durdu. Faal. İliş. DV	0	0	0	0.0	0	0	0	0.0
Diğer Aktifler	2	0	2	0.1	2	0	2	0.1
Toplam Aktifler	1,419	34	1,453	100.0	1,710	12	1,722	100.0

Pasifler

(Milyon TL)

	Eylül 2009			%	Eylül 2008			%
	TP	YP	Toplam		TP	YP	Toplam	
Mevduat	0	0	0	0.0	0	0	0	0.0
Bankanın Dah. olduğu Risk Grubunun Mevduatı	0	0	0	0.0	0	0	0	0.0
Diğer	0	0	0	0.0	0	0	0	0.0
Alım Satım Amaçlı Türev Finansal Borçlar	0	0	0	0.0	0	0	0	0.0
Alınan Krediler	221	0	221	15.2	180	0	180	10.4
Para Piyasalarına Borçlar	0	0	0	0.0	0	0	0	0.0
Bankalararası Para Piyasalarına Borçlar	0	0	0	0.0	0	0	0	0.0
İMKB Takasbank Piyasasından Borçlar	0	0	0	0.0	0	0	0	0.0
Repo İşlemlerinden Sağlanan Fonlar	0	0	0	0.0	0	0	0	0.0
İhraç Edilen Menkul Kıymetler (Net)	0	0	0	0.0	0	0	0	0.0
Bonolar	0	0	0	0.0	0	0	0	0.0
Varlığa Dayalı Menkul Kıymetler	0	0	0	0.0	0	0	0	0.0
Tahviller	0	0	0	0.0	0	0	0	0.0
Fonlar	0	0	0	0.0	0	0	0	0.0
Müstakriz Fonları	0	0	0	0.0	0	0	0	0.0
Diğer	0	0	0	0.0	0	0	0	0.0
Muhtelif Borçlar	775	33	808	55.6	1,126	11	1,137	66.1
Diğer Yabancı Kaynaklar	138	0	138	9.5	133	0	133	7.7
Faktoring Borçları	0	0	0	0.0	0	0	0	0.0
Kiralama İşlemlerinden Borçlar	0	0	0	0.0	0	0	0	0.0
Finansal Kiralama Borçları	0	0	0	0.0	0	0	0	0.0
Faaliyet Kiralaması Borçları	0	0	0	0.0	0	0	0	0.0
Diğer	0	0	0	0.0	0	0	0	0.0
Ertelenmiş Finansal Kiralama Giderleri (-)	0	0	0	0.0	0	0	0	0.0
Riskten Kor. Amaç. Türev Finan. Borçlar	0	0	0	0.0	0	0	0	0.0
Gerçeğe uygun Değer Risk.Korun.Amaçlılar	0	0	0	0.0	0	0	0	0.0
Nakit Akış Riskinden Korunma Amaçlılar	0	0	0	0.0	0	0	0	0.0
Yurtdışındaki Net Yat. Risk. Korun. Amaçlılar	0	0	0	0.0	0	0	0	0.0
Karşılıklar	6	0	6	0.4	5	0	5	0.3
Genel Karşılıklar	3	0	3	0.2	2	0	2	0.1
Yeniden Yapılanma Karşılığı	0	0	0	0.0	0	0	0	0.0
Çalışan Hakları Karşılığı	3	0	3	0.2	2	0	2	0.1
Sigorta Teknik Karşılıkları (Net)	0	0	0	0.0	0	0	0	0.0
Diğer Karşılıklar	0	0	0	0.0	0	0	0	0.0
Vergi Borcu	5	0	5	0.4	5	0	5	0.3
Cari Vergi Borcu	5	0	5	0.4	5	0	5	0.3
Ertelenmiş Vergi Borcu	0	0	0	0.0	0	0	0	0.0
Satış Amaç.El.Tut. ve Dur.Faal.İl.DV Borç.	0	0	0	0.0	0	0	0	0.0
Sermaye Benzeri Krediler	0	0	0	0.0	0	0	0	0.0
Özkaynaklar	275	0	275	18.9	262	0	262	15.2
Ödenmiş Sermaye	60	0	60	4.1	60	0	60	3.5
Sermaye Yedekleri	97	0	97	6.7	97	0	97	5.6
Hisse Senedi İhraç Primleri	0	0	0	0.0	0	0	0	0.0
Hisse Senedi İptal Kârları	0	0	0	0.0	0	0	0	0.0
Menkul Değerler Değerleme Farkları	0	0	0	0.0	0	0	0	0.0
Maddi Duran Varlıklar Yen. Değ. Farkları	0	0	0	0.0	0	0	0	0.0
Maddi Olmayan Dur. Var. Yen. Değ. Farkları	0	0	0	0.0	0	0	0	0.0
Yat. Amaçlı G.menkuller Yen. Değ. Farkları	0	0	0	0.0	0	0	0	0.0
İştir., Bağ. Ort.ve Bir. Kon. Edi. Ort. Bed. HS	0	0	0	0.0	0	0	0	0.0
Riskten Korunma Fonları (Etkin Kısım)	0	0	0	0.0	0	0	0	0.0
Sat.A.El.Tut.ve Dur.Faal.İl.DV Bir.Değ.Fark.	0	0	0	0.0	0	0	0	0.0
Diğer Sermaye Yedekleri	97	0	97	6.7	97	0	97	5.6
Kâr Yedekleri	84	0	84	5.8	70	0	70	4.0
Yasal Yedekler	17	0	17	1.2	14	0	14	0.8
Statü Yedekleri	0	0	0	0.0	0	0	0	0.0
Olağanüstü Yedekler	64	0	64	4.4	52	0	52	3.0
Diğer Kâr Yedekleri	3	0	3	0.2	3	0	3	0.2
Kâr veya Zarar	34	0	34	2.3	36	0	36	2.1
Geçmiş Yıllar Kâr ve Zararları	1	0	1	0.1	1	0	1	0.1
Dönem Net Kâr ve Zararı	33	0	33	2.2	35	0	35	2.0
Toplam Pasifler	1,420	33	1,453	100.0	1,711	11	1,722	100.0

İMKB Takas ve Saklama Bankası A.Ş.

Bilanço Dışı Yükümlülükler

(Milyon TL)

	Eylül 2009			Eylül 2008		
	TP	YP	Toplam	TP	YP	Toplam
Garanti ve Kefaletler	1,374	0	1,374	1,052	0	1,052
Teminat Mektupları	0	0	0	0	0	0
Banka Kredileri	0	0	0	0	0	0
Akreditifler	0	0	0	0	0	0
Garanti Verilen Prefinansmanlar	0	0	0	0	0	0
Cirolar	0	0	0	0	0	0
Diğer Garanti ve Kefaletler	1,374	0	1,374	1,052	0	1,052
Taahhütler	1,309	0	1,309	0	0	0
Cayılamaz Taahhütler	1,309	0	1,309	0	0	0
Cayılabilir Taahhütler	0	0	0	0	0	0
Türev Finansal Araçlar	0	0	0	0	0	0
Riskten Korun. Amaç. Türev Finan. Araçlar	0	0	0	0	0	0
Alım Satım Amaçlı İşlemler	0	0	0	0	0	0
Emanet ve Rehinli Kıymetler	5,160,454	359	5,160,813	4,914,722	105	4,914,827
Emanet Kıymetler	5,158,009	0	5,158,009	4,912,280	0	4,912,280
Rehinli Kıymetler	2,444	359	2,804	2,442	105	2,547
Kabul Edilen Avaller ve Kefaletler	0	0	0	0	0	0
Toplam Bilanço Dışı Hesaplar	5,163,137	359	5,163,496	4,915,774	105	4,915,879

Gelir ve Gider Kalemleri

(Milyon TL)

	Eylül 2009	Eylül 2008
Faiz Gelirleri	42	47
Kredilerden Alınan Faizler	0	3
Zorunlu Karşılıklardan Alınan Faizler	3	5
Bankalardan Alınan Faizler	29	27
Para Piyasası İşlemlerinden Alınan Faizler	0	0
Menkul Değerlerden Alınan Faizler	10	13
Diğer Faiz Gelirleri	0	0
Faiz Giderleri	13	14
Mevduata Verilen Faizler	0	0
Kullanılan Kredilere Verilen Faizler	13	14
Para Piyasası İşlemlerine Verilen Faizler	0	0
İhraç Edilen Menkul Kıymetlere Verilen Faizler	0	0
Diğer Faiz Giderleri	0	0
Net Faiz Geliri/Gideri	29	33
Net Ücret ve Komisyon Gelirleri/Giderleri	13	0
Alınan Ücret ve Komisyonlar	14	1
Verilen Ücret ve Komisyonlar	1	1
Temettü Gelirleri	6	5
Ticari Kar/Zarar (Net)	0	0
Sermaye Piyasası İşlemleri Kâr/Zararı	0	0
Türev Finansal İşlemlerden Kar/Zarar	0	0
Kambiyo İşlemleri Kâr/Zararı	0	0
Diğer Faaliyet Gelirleri	10	21
Faaliyet Gelirleri/Giderleri Toplamı	59	59
Kredi ve Diğer Alacaklar Değer Düşüş Karşılığı (-)	1	1
Kredi ve Diğer Alacaklara İlişkin Özel Karşılıklar (bilgi için)*	0	0
Genel Karşılık Giderleri (bilgi için)*	1	1
Diğer Faaliyet Giderleri (-)	19	16
Personel Giderleri (bilgi için)*	14	12
Net Faaliyet Karı/Zararı	39	42
Birleşme İşlemi Sonra. Gelir Ola. Kaydedilen Fazlalık Tutarı	0	0
Özkaynak Yöntemi Uygulanan Ortaklıklardan Kar/Zarar	0	0
Net Parasal Pozisyon Kar/Zararı	0	0
Sürdürülen Faaliyetler Vergi Öncesi Kar/Zarar	39	42
Sürdürülen Faaliyetler Vergi Karşılığı (±)	-7	-8
Sürdürülen Faaliyetler Dönem Net Kar/Zararı	33	35
Durdurulan Faaliyetler Vergi Öncesi Kar/Zarar	0	0
Durdurulan Faaliyetler Vergi Karşılığı (±)	0	0
Durdurulan Faaliyetler Dönem Net Kar/Zararı	0	0
Net Dönem Karı / Zararı	33	35

* Gelir-gider tablosuna ait dipnotlardan alınmıştır.

Rasyolar

(%)

	Eylül 2009	Eylül 2008
Sermaye Yeterliliği		
Özkaynaklar / (Kredi + Piyasa + Operasyonel Riske Esas Tutar)	54.5	59.5
Özkaynaklar / Toplam Aktifler	18.9	15.2
(Özkaynaklar - Duran Aktifler) / Toplam Aktifler	17.7	14.3
Net Bilanço Pozisyonu / Özkaynaklar	0.5	0.3
(Net Bilanço Pozisyonu + Net Nazım Hesap Pozisyonu) / Özkaynaklar	0.5	0.3
Bilanço Yapısı		
TP Aktifler / Toplam Aktifler	97.6	99.3
TP Pasifler / Toplam Pasifler	97.7	99.3
YP Aktifler / YP Pasifler	104.5	108.1
TP Mevduat / Toplam Mevduat	-	-
TP Krediler ve Alacaklar / Toplam Krediler ve Alacaklar	100.0	100.0
Toplam Mevduat / Toplam Aktifler	0.0	0.0
Alınan Krediler / Toplam Aktifler	15.2	10.4
Aktif Kalitesi		
Finansal Varlıklar (net) / Toplam Aktifler	6.0	6.3
Toplam Krediler ve Alacaklar / Toplam Aktifler	0.3	0.8
Toplam Krediler ve Alacaklar / Toplam Mevduat	-	-
Takipteki Krediler (brüt) / Toplam Krediler ve Alacaklar	32.2	0.0
Takipteki Krediler (net) / Toplam Krediler ve Alacaklar	28.3	0.0
Özel Karşılıklar / Takipteki Krediler	12.2	-
Duran Aktifler / Toplam Aktifler	1.2	0.9
Tüketici Kredileri / Toplam Krediler ve Alacaklar	0.1	0.0
Likidite		
Likit Aktifler / Toplam Aktifler	92.7	92.1
Likit Aktifler / Kısa Vadeli Yükümlülükler	116.5	110.7
TP Likit Aktifler / Toplam Aktifler	90.3	91.4
Karlılık		
Net Dönem Karı (Zararı) / Toplam Aktifler	2.2	2.0
Net Dönem Karı (Zararı) / Özkaynaklar	11.8	13.2
Sürdürülen Faaliyeler Vergi Öncesi Kar (Zararı) / Toplam Aktifler	2.7	2.5
Gelir-Gider Yapısı		
Özel Karşılıklar Sonrası Net Faiz Geliri / Toplam Aktifler	2.0	1.9
Özel Karşılıklar Sonrası Net Faiz Geliri / Toplam Faaliyet Gelirleri (Giderleri)	49.5	56.2
Faiz Dışı Gelirler (net) / Toplam Aktifler	2.1	1.5
Diğer Faaliyet Giderleri / Toplam Aktifler	1.3	0.9
Personel Giderleri / Diğer Faaliyet Giderleri	75.6	75.2
Faiz Dışı Gelirler (net) / Diğer Faaliyet Giderleri	158.6	159.1

Kar rakamlarını içeren rasyolar, yıl sonu verileri hariç, dönemsel olarak yorumlanmalıdır.

ING Bank A.Ş.

Aktifler

(Milyon TL)

	Eylül 2009			%	Eylül 2008			%
	TP	YP	Toplam		TP	YP	Toplam	
Nakit Değerler ve Merkez Bankası	476	508	983	6.2	508	584	1,092	6.6
Gerçeğe Uygun D. Farkı K/Z Yan.FV (Net)	112	137	249	1.6	509	75	584	3.5
Alım Satım Amaçlı Finansal Varlıklar	112	137	249	1.6	509	75	584	3.5
Devlet Borçlanma Senetleri	102	4	107	0.7	12	4	16	0.1
Sermayede Payı Temsil Eden Menkul Değ.	0	0	0	0.0	0	0	0	0.0
Alım Satım Amaçlı Türev Finansal Varlıklar	0	133	133	0.8	497	72	569	3.4
Diğer Menkul Değerler	9	0	9	0.1	0	0	0	0.0
Gerçeğe Uyg.D.Farkı K/Z Yansı.O.Sın.FV	0	0	0	0.0	0	0	0	0.0
Devlet Borçlanma Senetleri	0	0	0	0.0	0	0	0	0.0
Sermayede Payı Temsil Eden Menkul Değ.	0	0	0	0.0	0	0	0	0.0
Krediler	0	0	0	0.0	0	0	0	0.0
Diğer Menkul Değerler	0	0	0	0.0	0	0	0	0.0
Bankalar	54	661	715	4.5	39	423	462	2.8
Para Piyasalarından Alacaklar	100	0	100	0.6	0	0	0	0.0
Bankalararası Para Piyasasından Alacaklar	100	0	100	0.6	0	0	0	0.0
İMKB Takasbank Piyasasından Alacaklar	0	0	0	0.0	0	0	0	0.0
Ters Repo İşlemlerinden Alacaklar	0	0	0	0.0	0	0	0	0.0
Satılmaya Hazır Finansal Varlıklar (Net)	2,246	0	2,246	14.1	2,277	50	2,327	14.1
Sermayede Payı Temsil Eden Menkul Değ.	1	0	1	0.0	1	0	1	0.0
Devlet Borçlanma Senetleri	2,245	0	2,245	14.0	2,276	50	2,326	14.1
Diğer Menkul Değerler	0	0	0	0.0	0	0	0	0.0
Krediler ve Alacaklar	9,012	1,709	10,721	67.1	9,729	1,898	11,626	70.5
Krediler ve Alacaklar	8,770	1,709	10,478	65.6	9,622	1,898	11,520	69.9
Bankanın Dahil Olduğu Risk Grubuna Kul. Kre.	0	7	7	0.0	0	11	11	0.1
Devlet Borçlanma Senetleri	0	0	0	0.0	0	0	0	0.0
Diğer	8,770	1,702	10,472	65.5	9,622	1,886	11,508	69.8
Takipteki Krediler	432	0	432	2.7	174	0	174	1.1
Özel Karşılıklar (-)	190	0	190	1.2	67	0	67	0.4
Factoring Alacakları	0	0	0	0.0	0	0	0	0.0
Vadeye Kadar Elde Tutulacak Yatırım.(Net)	0	48	48	0.3	1	41	41	0.3
Devlet Borçlanma Senetleri	0	48	48	0.3	0	41	41	0.2
Diğer Menkul Değerler	0	0	0	0.0	1	0	1	0.0
İştirakler (Net)	0	0	0	0.0	0	0	0	0.0
Özkaynak Yönt. Göre Muhasebeleştirilenler	0	0	0	0.0	0	0	0	0.0
Konsolide Edilmeyenler	0	0	0	0.0	0	0	0	0.0
Mali İştirakler	0	0	0	0.0	0	0	0	0.0
Mali Olmayan İştirakler	0	0	0	0.0	0	0	0	0.0
Bağlı Ortaklıklar (Net)	32	0	33	0.2	32	0	33	0.2
Konsolide Edilmeyen Mali Ortaklıklar	32	0	33	0.2	32	0	33	0.2
Konsolide Edilmeyen Mali Olmayan Ortaklıklar	0	0	0	0.0	0	0	0	0.0
Birlikte Kontrol Edi. Ortaklık.(iş ort.)(Net)	0	0	0	0.0	0	0	0	0.0
Özkaynak Yönt. Göre Muhasebeleştirilenler	0	0	0	0.0	0	0	0	0.0
Konsolide Edilmeyenler	0	0	0	0.0	0	0	0	0.0
Mali Ortaklıklar	0	0	0	0.0	0	0	0	0.0
Mali Olmayan Ortaklıklar	0	0	0	0.0	0	0	0	0.0
Kiralama İşlemlerinden Alacaklar	0	0	0	0.0	0	0	0	0.0
Finansal Kiralama Alacakları	0	0	0	0.0	0	0	0	0.0
Faaliyet Kiralaması Alacakları	0	0	0	0.0	0	0	0	0.0
Diğer	0	0	0	0.0	0	0	0	0.0
Kazanılmamış Gelirler (-)	0	0	0	0.0	0	0	0	0.0
Risken Korunma Amaçlı Türev FV	349	0	349	2.2	0	0	0	0.0
Gerçeğe Uygun Değer Risk. Korun. Amaçlılar	0	0	0	0.0	0	0	0	0.0
Nakit Akış Riskinden Korunma Amaçlılar	349	0	349	2.2	0	0	0	0.0
Yurtdışındaki Net Yat. Risk. Korun. Amaçlılar	0	0	0	0.0	0	0	0	0.0
Maddi Duran Varlıklar (Net)	205	0	205	1.3	178	0	178	1.1
Maddi Olmayan Duran Varlıklar (Net)	20	0	20	0.1	18	0	18	0.1
Şerefiye	0	0	0	0.0	0	0	0	0.0
Diğer	20	0	20	0.1	18	0	18	0.1
Yatırım Amaçlı Gayrimenkuller (Net)	0	0	0	0.0	0	0	0	0.0
Vergi Varlığı	102	0	102	0.6	48	0	48	0.3
Cari Vergi Varlığı	0	0	0	0.0	0	0	0	0.0
Ertelenmiş Vergi Varlığı	102	0	102	0.6	48	0	48	0.3
Satış Amaç. Elde Tut. ve Durdu. Faal. İliş. DV	11	0	11	0.1	11	0	11	0.1
Diğer Aktifler	194	5	199	1.2	65	5	71	0.4
Toplam Aktifler	12,913	3,067	15,980	100.0	13,414	3,076	16,491	100.0

Pasifler

(Milyon TL)

	Eylül 2009			%	Eylül 2008			%
	TP	YP	Toplam		TP	YP	Toplam	
Mevduat	7,106	2,693	9,798	61.3	7,422	3,771	11,193	67.9
Bankanın Dah. olduğu Risk Grubunun Mevduatı	25	2	27	0.2	20	2	23	0.1
Diğer	7,080	2,691	9,771	61.1	7,401	3,769	11,170	67.7
Alım Satım Amaçlı Türev Finansal Borçlar	156	53	209	1.3	611	108	719	4.4
Alınan Krediler	208	2,273	2,481	15.5	130	1,358	1,488	9.0
Para Piyasalarına Borçlar	256	0	256	1.6	911	0	911	5.5
Bankalararası Para Piyasalarına Borçlar	0	0	0	0.0	51	0	51	0.3
İMKB Takasbank Piyasasından Borçlar	0	0	0	0.0	0	0	0	0.0
Repo İşlemlerinden Sağlanan Fonlar	256	0	256	1.6	860	0	860	5.2
İhraç Edilen Menkul Kıymetler (Net)	0	0	0	0.0	0	0	0	0.0
Bonolar	0	0	0	0.0	0	0	0	0.0
Varlığa Dayalı Menkul Kıymetler	0	0	0	0.0	0	0	0	0.0
Tahviller	0	0	0	0.0	0	0	0	0.0
Fonlar	0	0	0	0.0	0	0	0	0.0
Müstakriz Fonları	0	0	0	0.0	0	0	0	0.0
Diğer	0	0	0	0.0	0	0	0	0.0
Muhtelif Borçlar	136	22	158	1.0	113	19	132	0.8
Diğer Yabancı Kaynaklar	284	13	297	1.9	69	134	202	1.2
Faktoring Borçları	0	0	0	0.0	0	0	0	0.0
Kiralama İşlemlerinden Borçlar	0	0	0	0.0	0	1	1	0.0
Finansal Kiralama Borçları	0	0	0	0.0	0	1	1	0.0
Faaliyet Kiralaması Borçları	0	0	0	0.0	0	0	0	0.0
Diğer	0	0	0	0.0	0	0	0	0.0
Ertelenmiş Finansal Kiralama Giderleri (-)	0	0	0	0.0	0	0	1	0.0
Riskten Kor. Amaç. Türev Finan. Borçlar	682	0	682	4.3	0	0	0	0.0
Gerçeğe uygun Değer Risk.Korun.Amaçlılar	0	0	0	0.0	0	0	0	0.0
Nakit Akış Riskinden Korunma Amaçlılar	682	0	682	4.3	0	0	0	0.0
Yurtdışındaki Net Yat. Risk. Korun. Amaçlılar	0	0	0	0.0	0	0	0	0.0
Karşılıklar	138	0	138	0.9	162	0	162	1.0
Genel Karşılıklar	87	0	87	0.5	94	0	94	0.6
Yeniden Yapılanma Karşılığı	0	0	0	0.0	0	0	0	0.0
Çalışan Hakları Karşılığı	23	0	23	0.1	22	0	22	0.1
Sigorta Teknik Karşılıkları (Net)	0	0	0	0.0	0	0	0	0.0
Diğer Karşılıklar	28	0	28	0.2	46	0	46	0.3
Vergi Borcu	61	0	61	0.4	50	0	50	0.3
Cari Vergi Borcu	61	0	61	0.4	50	0	50	0.3
Ertelenmiş Vergi Borcu	0	0	0	0.0	0	0	0	0.0
Satış Amaç.El.Tut. ve Dur.Faal.İl.DV Borç.	0	0	0	0.0	0	0	0	0.0
Sermaye Benzeri Krediler	0	0	0	0.0	0	0	0	0.0
Özkaynaklar	1,900	0	1,900	11.9	1,633	-1	1,632	9.9
Ödenmiş Sermaye	1,601	0	1,601	10.0	1,324	0	1,324	8.0
Sermaye Yedekleri	-99	0	-99	-0.6	1	-1	0	0.0
Hisse Senedi İhraç Primleri	0	0	0	0.0	0	0	0	0.0
Hisse Senedi İptal Kârları	0	0	0	0.0	0	0	0	0.0
Menkul Değerler Değerleme Farkları	39	0	39	0.2	1	-1	0	0.0
Maddi Duran Varlıklar Yen. Değ. Farkları	0	0	0	0.0	0	0	0	0.0
Maddi Olmayan Dur. Var. Yen. Değ. Farkları	0	0	0	0.0	0	0	0	0.0
Yat. Amaçlı G.menkuller Yen. Değ. Farkları	0	0	0	0.0	0	0	0	0.0
İştir., Bağ. Ort.ve Bir. Kon. Edi. Ort. Bed. HS	0	0	0	0.0	0	0	0	0.0
Riskten Korunma Fonları (Etkin Kısım)	-139	0	-139	-0.9	0	0	0	0.0
Sat.A.El.Tut.ve Dur.Faal.İl.DV Bir.Değ.Fark.	0	0	0	0.0	0	0	0	0.0
Diğer Sermaye Yedekleri	0	0	0	0.0	0	0	0	0.0
Kâr Yedekleri	226	0	226	1.4	198	0	198	1.2
Yasal Yedekler	45	0	45	0.3	38	0	38	0.2
Statü Yedekleri	0	0	0	0.0	0	0	0	0.0
Olağanüstü Yedekler	180	0	180	1.1	159	0	159	1.0
Diğer Kâr Yedekleri	0	0	0	0.0	0	0	0	0.0
Kâr veya Zarar	173	0	173	1.1	110	0	110	0.7
Geçmiş Yıllar Kâr ve Zararları	0	0	0	0.0	0	0	0	0.0
Dönem Net Kâr ve Zararı	173	0	173	1.1	110	0	110	0.7
Toplam Pasifler	10,926	5,054	15,980	100.0	11,101	5,390	16,491	100.0

ING Bank A.Ş.

Bilanço Dışı Yükümlülükler

(Milyon TL)

	Eylül 2009			Eylül 2008		
	TP	YP	Toplam	TP	YP	Toplam
Garanti ve Kefaletler	1,459	2,445	3,905	1,566	2,825	4,391
Teminat Mektupları	1,459	1,502	2,961	1,566	1,465	3,031
Banka Kredileri	0	87	87	0	81	81
Akreditifler	0	682	682	0	1,227	1,227
Garanti Verilen Prefinansmanlar	0	0	0	0	0	0
Cirolar	0	0	0	0	0	0
Diğer Garanti ve Kefaletler	0	174	175	0	52	52
Taahhütler	2,713	911	3,624	20,646	156	20,802
Cayılmaz Taahhütler	2,713	911	3,624	2,288	156	2,443
Cayılabilir Taahhütler	0	0	0	18,358	0	18,358
Türev Finansal Araçlar	6,147	2,466	8,613	5,616	3,432	9,048
Riskten Korun. Amaç. Türev Finan. Araçlar	4,771	0	4,771	0	0	0
Alım Satım Amaçlı İşlemler	1,376	2,466	3,843	5,616	3,432	9,048
Emanet ve Rehinli Kıymetler	74,855	14,154	89,009	53,235	11,184	64,418
Emanet Kıymetler	3,412	314	3,727	1,115	387	1,503
Rehinli Kıymetler	33,786	4,794	38,579	25,430	3,654	29,084
Kabul Edilen Avaller ve Kefaletler	37,657	9,046	46,703	26,689	7,142	33,831
Toplam Bilanço Dışı Hesaplar	85,174	19,977	105,151	81,063	17,597	98,660

Gelir ve Gider Kalemleri

(Milyon TL)

	Eylül 2009	Eylül 2008
Faiz Gelirleri	1,670	1,590
Kredilerden Alınan Faizler	1,354	1,219
Zorunlu Karşılıklardan Alınan Faizler	0	3
Bankalardan Alınan Faizler	28	48
Para Piyasası İşlemlerinden Alınan Faizler	1	0
Menkul Değerlerden Alınan Faizler	287	319
Diğer Faiz Gelirleri	1	0
Faiz Giderleri	755	981
Mevduata Verilen Faizler	646	833
Kullanılan Kredilere Verilen Faizler	76	59
Para Piyasası İşlemlerine Verilen Faizler	31	87
İhraç Edilen Menkul Kıymetlere Verilen Faizler	0	0
Diğer Faiz Giderleri	1	1
Net Faiz Geliri/Gideri	916	610
Net Ücret ve Komisyon Gelirleri/Giderleri	135	134
Alınan Ücret ve Komisyonlar	158	158
Verilen Ücret ve Komisyonlar	23	24
Temettü Gelirleri	2	1
Ticari Kar/Zarar (Net)	-266	-66
Sermaye Piyasası İşlemleri Kâr/Zararı	14	77
Türev Finansal İşlemlerden Kar/Zarar	-329	0
Kambiyo İşlemleri Kâr/Zararı	50	-144
Diğer Faaliyet Gelirleri	67	31
Faaliyet Gelirleri/Giderleri Toplamı	853	710
Kredi ve Diğer Alacaklar Değer Düşüş Karşılığı (-)	161	126
Kredi ve Diğer Alacaklara İlişkin Özel Karşılıklar (bilgi için)*	114	32
Genel Karşılık Giderleri (bilgi için)*	0	35
Diğer Faaliyet Giderleri (-)	476	433
Personel Giderleri (bilgi için)*	259	235
Net Faaliyet Karı/Zararı	216	150
Birleşme İşlemi Sonra. Gelir Ola. Kaydedilen Fazlalık Tutarı	0	0
Özkaynak Yöntemi Uygulanan Ortaklıklardan Kar/Zarar	0	0
Net Parasal Pozisyon Kar/Zararı	0	0
Sürdürülen Faaliyetler Vergi Öncesi Kar/Zarar	216	150
Sürdürülen Faaliyetler Vergi Karşılığı (±)	-43	-41
Sürdürülen Faaliyetler Dönem Net Kar/Zararı	173	110
Durdurulan Faaliyetler Vergi Öncesi Kar/Zarar	0	0
Durdurulan Faaliyetler Vergi Karşılığı (±)	0	0
Durdurulan Faaliyetler Dönem Net Kar/Zararı	0	0
Net Dönem Karı / Zararı	173	110

* Gelir-gider tablosuna ait dipnotlardan alınmıştır.

Rasyolar

(%)

	Eylül 2009	Eylül 2008
Sermaye Yeterliliği		
Özkaynaklar / (Kredi + Piyasa + Operasyonel Riske Esas Tutar)	15.5	12.5
Özkaynaklar / Toplam Aktifler	11.9	9.9
(Özkaynaklar - Duran Aktifler) / Toplam Aktifler	8.7	7.8
Net Bilanço Pozisyonu / Özkaynaklar	-68.3	-61.6
(Net Bilanço Pozisyonu + Net Nazım Hesap Pozisyonu) / Özkaynaklar	-0.6	0.6
Bilanço Yapısı		
TP Aktifler / Toplam Aktifler	80.8	81.3
TP Pasifler / Toplam Pasifler	68.4	67.3
YP Aktifler / YP Pasifler	60.7	57.1
TP Mevduat / Toplam Mevduat	72.5	66.3
TP Krediler ve Alacaklar / Toplam Krediler ve Alacaklar	84.1	83.7
Toplam Mevduat / Toplam Aktifler	61.3	67.9
Alınan Krediler / Toplam Aktifler	15.5	9.0
Aktif Kalitesi		
Finansal Varlıklar (net) / Toplam Aktifler	18.1	17.9
Toplam Krediler ve Alacaklar / Toplam Aktifler	67.1	70.5
Toplam Krediler ve Alacaklar / Toplam Mevduat	109.4	103.9
Takipteki Krediler (brüt) / Toplam Krediler ve Alacaklar	4.0	1.5
Takipteki Krediler (net) / Toplam Krediler ve Alacaklar	2.3	0.9
Özel Karşılıklar / Takipteki Krediler	43.9	38.7
Duran Aktifler / Toplam Aktifler	3.2	2.1
Tüketici Kredileri / Toplam Krediler ve Alacaklar	35.6	32.8
Likidite		
Likit Aktifler / Toplam Aktifler	26.9	27.1
Likit Aktifler / Kısa Vadeli Yükümlülükler	44.8	41.0
TP Likit Aktifler / Toplam Aktifler	18.7	20.2
Karlılık		
Net Dönem Karı (Zararı) / Toplam Aktifler	1.1	0.7
Net Dönem Karı (Zararı) / Özkaynaklar	9.1	6.7
Sürdürülen Faaliyeler Vergi Öncesi Kar (Zararı) / Toplam Aktifler	1.4	0.9
Gelir-Gider Yapısı		
Özel Karşılıklar Sonrası Net Faiz Geliri / Toplam Aktifler	5.0	3.5
Özel Karşılıklar Sonrası Net Faiz Geliri / Toplam Faaliyet Gelirleri (Giderleri)	93.9	81.5
Faiz Dışı Gelirler (net) / Toplam Aktifler	-0.4	0.6
Diğer Faaliyet Giderleri / Toplam Aktifler	3.0	2.6
Personel Giderleri / Diğer Faaliyet Giderleri	54.3	54.2
Faiz Dışı Gelirler (net) / Diğer Faaliyet Giderleri	-13.2	23.1

Kar rakamlarını içeren rasyolar, yıl sonu verileri hariç, dönemsel olarak yorumlanmalıdır.

JPMorgan Chase Bank N.A.

Aktifler

(Milyon TL)

	Eylül 2009			%	Eylül 2008			%
	TP	YP	Toplam		TP	YP	Toplam	
Nakit Değerler ve Merkez Bankası	1	3	3	0.9	1	5	6	1.8
Gerçeğe Uygun D. Farkı K/Z Yan.FV (Net)	141	2	143	40.0	263	0	263	81.3
Alım Satım Amaçlı Finansal Varlıklar	141	2	143	40.0	263	0	263	81.3
Devlet Borçlanma Senetleri	141	0	141	39.6	263	0	263	81.3
Sermayede Payı Temsil Eden Menkul Değ.	0	0	0	0.0	0	0	0	0.0
Alım Satım Amaçlı Türev Finansal Varlıklar	0	2	2	0.4	0	0	0	0.0
Diğer Menkul Değerler	0	0	0	0.0	0	0	0	0.0
Gerçeğe Uyg.D.Farkı K/Z Yansı.O.Sın.FV	0	0	0	0.0	0	0	0	0.0
Devlet Borçlanma Senetleri	0	0	0	0.0	0	0	0	0.0
Sermayede Payı Temsil Eden Menkul Değ.	0	0	0	0.0	0	0	0	0.0
Krediler	0	0	0	0.0	0	0	0	0.0
Diğer Menkul Değerler	0	0	0	0.0	0	0	0	0.0
Bankalar	1	0	2	0.4	0	0	0	0.1
Para Piyasalarından Alacaklar	201	0	201	56.2	48	0	48	14.7
Bankalararası Para Piyasasından Alacaklar	201	0	201	56.2	48	0	48	14.7
İMKB Takasbank Piyasasından Alacaklar	0	0	0	0.0	0	0	0	0.0
Ters Repo İşlemlerinden Alacaklar	0	0	0	0.0	0	0	0	0.0
Satılmaya Hazır Finansal Varlıklar (Net)	0	0	0	0.0	0	0	0	0.0
Sermayede Payı Temsil Eden Menkul Değ.	0	0	0	0.0	0	0	0	0.0
Devlet Borçlanma Senetleri	0	0	0	0.0	0	0	0	0.0
Diğer Menkul Değerler	0	0	0	0.0	0	0	0	0.0
Krediler ve Alacaklar	0	0	0	0.0	0	0	0	0.0
Krediler ve Alacaklar	0	0	0	0.0	0	0	0	0.0
Bankanın Dahil Olduğu Risk Grubuna Kul. Kre.	0	0	0	0.0	0	0	0	0.0
Devlet Borçlanma Senetleri	0	0	0	0.0	0	0	0	0.0
Diğer	0	0	0	0.0	0	0	0	0.0
Takipteki Krediler	0	0	0	0.0	0	0	0	0.0
Özel Karşılıklar (-)	0	0	0	0.0	0	0	0	0.0
Factoring Alacakları	0	0	0	0.0	0	0	0	0.0
Vadeye Kadar Elde Tutulacak Yatırım.(Net)	0	0	0	0.0	0	0	0	0.0
Devlet Borçlanma Senetleri	0	0	0	0.0	0	0	0	0.0
Diğer Menkul Değerler	0	0	0	0.0	0	0	0	0.0
İştirakler (Net)	0	0	0	0.0	0	0	0	0.0
Özkaynak Yönt. Göre Muhasebeleştirilenler	0	0	0	0.0	0	0	0	0.0
Konsolide Edilmeyenler	0	0	0	0.0	0	0	0	0.0
Mali İştirakler	0	0	0	0.0	0	0	0	0.0
Mali Olmayan İştirakler	0	0	0	0.0	0	0	0	0.0
Bağlı Ortaklıklar (Net)	0	0	0	0.0	0	0	0	0.0
Konsolide Edilmeyen Mali Ortaklıklar	0	0	0	0.0	0	0	0	0.0
Konsolide Edilmeyen Mali Olmayan Ortaklıklar	0	0	0	0.0	0	0	0	0.0
Birlikte Kontrol Edi. Ortaklık.(iş ort.)(Net)	0	0	0	0.0	0	0	0	0.0
Özkaynak Yönt. Göre Muhasebeleştirilenler	0	0	0	0.0	0	0	0	0.0
Konsolide Edilmeyenler	0	0	0	0.0	0	0	0	0.0
Mali Ortaklıklar	0	0	0	0.0	0	0	0	0.0
Mali Olmayan Ortaklıklar	0	0	0	0.0	0	0	0	0.0
Kiralama İşlemlerinden Alacaklar	0	0	0	0.0	0	0	0	0.0
Finansal Kiralama Alacakları	0	0	0	0.0	0	0	0	0.0
Faaliyet Kiralaması Alacakları	0	0	0	0.0	0	0	0	0.0
Diğer	0	0	0	0.0	0	0	0	0.0
Kazanılmamış Gelirler (-)	0	0	0	0.0	0	0	0	0.0
Risken Korunma Amaçlı Türev FV	0	0	0	0.0	0	0	0	0.0
Gerçeğe Uygun Değer Risk. Korun. Amaçlılar	0	0	0	0.0	0	0	0	0.0
Nakit Akış Riskinden Korunma Amaçlılar	0	0	0	0.0	0	0	0	0.0
Yurtdışındaki Net Yat. Risk. Korun. Amaçlılar	0	0	0	0.0	0	0	0	0.0
Maddi Duran Varlıklar (Net)	3	0	3	0.8	3	0	3	1.1
Maddi Olmayan Duran Varlıklar (Net)	0	0	0	0.1	0	0	0	0.1
Şerefiye	0	0	0	0.0	0	0	0	0.0
Diğer	0	0	0	0.1	0	0	0	0.1
Yatırım Amaçlı Gayrimenkuller (Net)	0	0	0	0.0	0	0	0	0.0
Vergi Varlığı	5	0	5	1.5	1	0	1	0.5
Cari Vergi Varlığı	4	0	4	1.2	0	0	0	0.1
Ertelenmiş Vergi Varlığı	1	0	1	0.3	1	0	1	0.3
Satış Amaç. Elde Tut. ve Durdu. Faal. İliş. DV	0	0	0	0.0	0	0	0	0.0
Diğer Aktifler	0	0	0	0.1	1	1	1	0.5
Toplam Aktifler	352	5	357	100.0	318	6	323	100.0

Pasifler

(Milyon TL)

	Eylül 2009			%	Eylül 2008			%
	TP	YP	Toplam		TP	YP	Toplam	
Mevduat	8	163	171	47.9	13	166	179	55.5
Bankanın Dah. olduğu Risk Grubunun Mevduatı	7	81	88	24.7	13	85	98	30.4
Diğer	1	82	83	23.2	0	81	81	25.1
Alım Satım Amaçlı Türev Finansal Borçlar	0	1	1	0.2	0	2	2	0.5
Alınan Krediler	0	0	0	0.0	0	0	0	0.0
Para Piyasalarına Borçlar	0	0	0	0.0	0	0	0	0.0
Bankalararası Para Piyasalarına Borçlar	0	0	0	0.0	0	0	0	0.0
İMKB Takasbank Piyasasından Borçlar	0	0	0	0.0	0	0	0	0.0
Repo İşlemlerinden Sağlanan Fonlar	0	0	0	0.0	0	0	0	0.0
İhraç Edilen Menkul Kıymetler (Net)	0	0	0	0.0	0	0	0	0.0
Bonolar	0	0	0	0.0	0	0	0	0.0
Varlığa Dayalı Menkul Kıymetler	0	0	0	0.0	0	0	0	0.0
Tahviller	0	0	0	0.0	0	0	0	0.0
Fonlar	0	0	0	0.0	0	0	0	0.0
Müstakriz Fonları	0	0	0	0.0	0	0	0	0.0
Diğer	0	0	0	0.0	0	0	0	0.0
Muhtelif Borçlar	0	0	0	0.1	0	0	0	0.1
Diğer Yabancı Kaynaklar	0	0	0	0.0	0	0	0	0.0
Faktoring Borçları	0	0	0	0.0	0	0	0	0.0
Kiralama İşlemlerinden Borçlar	0	0	0	0.0	0	0	0	0.0
Finansal Kiralama Borçları	0	0	0	0.0	0	0	0	0.0
Faaliyet Kiralaması Borçları	0	0	0	0.0	0	0	0	0.0
Diğer	0	0	0	0.0	0	0	0	0.0
Ertelenmiş Finansal Kiralama Giderleri (-)	0	0	0	0.0	0	0	0	0.0
Riskten Kor. Amaç. Türev Finan. Borçlar	0	0	0	0.0	0	0	0	0.0
Gerçeğe uygun Değer Risk.Korun.Amaçlılar	0	0	0	0.0	0	0	0	0.0
Nakit Akış Riskinden Korunma Amaçlılar	0	0	0	0.0	0	0	0	0.0
Yurtdışındaki Net Yat. Risk. Korun. Amaçlılar	0	0	0	0.0	0	0	0	0.0
Karşılıklar	7	0	7	1.9	5	0	5	1.5
Genel Karşılıklar	0	0	0	0.0	0	0	0	0.0
Yeniden Yapılanma Karşılığı	0	0	0	0.0	0	0	0	0.0
Çalışan Hakları Karşılığı	1	0	1	0.2	1	0	1	0.2
Sigorta Teknik Karşılıkları (Net)	0	0	0	0.0	0	0	0	0.0
Diğer Karşılıklar	6	0	6	1.7	4	0	4	1.3
Vergi Borcu	7	0	7	2.0	3	0	3	1.0
Cari Vergi Borcu	7	0	7	2.0	3	0	3	1.0
Ertelenmiş Vergi Borcu	0	0	0	0.0	0	0	0	0.0
Satış Amaç.El.Tut. ve Dur.Faal.İl.DV Borç.	0	0	0	0.0	0	0	0	0.0
Sermaye Bezeli Krediler	0	0	0	0.0	0	0	0	0.0
Özkaynaklar	171	0	171	48.0	134	0	134	41.4
Ödenmiş Sermaye	100	0	100	28.0	100	0	100	30.9
Sermaye Yedekleri	0	0	0	0.0	0	0	0	0.0
Hisse Senedi İhraç Primleri	0	0	0	0.0	0	0	0	0.0
Hisse Senedi İptal Kârları	0	0	0	0.0	0	0	0	0.0
Menkul Değerler Değerleme Farkları	0	0	0	0.0	0	0	0	0.0
Maddi Duran Varlıklar Yen. Değ. Farkları	0	0	0	0.0	0	0	0	0.0
Maddi Olmayan Dur. Var. Yen. Değ. Farkları	0	0	0	0.0	0	0	0	0.0
Yat. Amaçlı G.menkuller Yen. Değ. Farkları	0	0	0	0.0	0	0	0	0.0
İştir., Bağ. Ort.ve Bir. Kon. Edi. Ort. Bed. HS	0	0	0	0.0	0	0	0	0.0
Riskten Korunma Fonları (Etkin Kısım)	0	0	0	0.0	0	0	0	0.0
Sat.A.El.Tut.ve Dur.Faal.İl.DV Bir.Değ.Fark.	0	0	0	0.0	0	0	0	0.0
Diğer Sermaye Yedekleri	0	0	0	0.0	0	0	0	0.0
Kâr Yedekleri	0	0	0	0.0	0	0	0	0.0
Yasal Yedekler	0	0	0	0.0	0	0	0	0.0
Statü Yedekleri	0	0	0	0.0	0	0	0	0.0
Olağanüstü Yedekler	0	0	0	0.0	0	0	0	0.0
Diğer Kâr Yedekleri	0	0	0	0.0	0	0	0	0.0
Kâr veya Zarar	71	0	71	19.9	34	0	34	10.5
Geçmiş Yıllar Kâr ve Zararları	48	0	48	13.6	27	0	27	8.5
Dönem Net Kâr ve Zararı	23	0	23	6.4	6	0	6	2.0
Toplam Pasifler	193	164	357	100.0	155	168	323	100.0

JPMorgan Chase Bank N.A.

Bilanço Dışı Yükümlülükler

(Milyon TL)

	Eylül 2009			Eylül 2008		
	TP	YP	Toplam	TP	YP	Toplam
Garanti ve Kefaletler	0	9	9	0	7	7
Teminat Mektupları	0	9	9	0	7	7
Banka Kredileri	0	0	0	0	0	0
Akreditifler	0	0	0	0	0	0
Garanti Verilen Prefinansmanlar	0	0	0	0	0	0
Cirolar	0	0	0	0	0	0
Diğer Garanti ve Kefaletler	0	0	0	0	0	0
Taahhütler	159	7	167	171	0	171
Cayılmaz Taahhütler	159	7	167	171	0	171
Cayılabilir Taahhütler	0	0	0	0	0	0
Türev Finansal Araçlar	996	1,168	2,163	157	155	312
Riskten Korun. Amaç. Türev Finan. Araçlar	0	0	0	0	0	0
Alım Satım Amaçlı İşlemler	996	1,168	2,163	157	155	312
Emanet ve Rehinli Kıymetler	191	0	191	284	0	284
Emanet Kıymetler	191	0	191	284	0	284
Rehinli Kıymetler	0	0	0	0	0	0
Kabul Edilen Avaler ve Kefaletler	0	0	0	0	0	0
Toplam Bilanço Dışı Hesaplar	1,346	1,184	2,530	612	163	775

Gelir ve Gider Kalemleri

(Milyon TL)

	Eylül 2009	Eylül 2008
Faiz Gelirleri	27	37
Kredilerden Alınan Faizler	0	0
Zorunlu Karşılıklardan Alınan Faizler	0	0
Bankalardan Alınan Faizler	1	5
Para Piyasası İşlemlerinden Alınan Faizler	13	4
Menkul Değerlerden Alınan Faizler	12	28
Diğer Faiz Gelirleri	0	0
Faiz Giderleri	2	6
Mevduata Verilen Faizler	1	6
Kullanılan Kredilere Verilen Faizler	0	0
Para Piyasası İşlemlerine Verilen Faizler	0	0
İhraç Edilen Menkul Kıymetlere Verilen Faizler	0	0
Diğer Faiz Giderleri	1	0
Net Faiz Geliri/Gideri	25	30
Net Ücret ve Komisyon Gelirleri/Giderleri	1	9
Alınan Ücret ve Komisyonlar	1	9
Verilen Ücret ve Komisyonlar	0	0
Temettü Gelirleri	0	0
Ticari Kar/Zarar (Net)	29	-8
Sermaye Piyasası İşlemleri Kâr/Zararı	40	-6
Türev Finansal İşlemlerden Kar/Zarar	-13	0
Kambiyo İşlemleri Kâr/Zararı	1	-2
Diğer Faaliyet Gelirleri	0	0
Faaliyet Gelirleri/Giderleri Toplamı	54	31
Kredi ve Diğer Alacaklar Değer Düşüş Karşılığı (-)	2	3
Kredi ve Diğer Alacaklara İlişkin Özel Karşılıklar (bilgi için)*	0	0
Genel Karşılık Giderleri (bilgi için)*	0	0
Diğer Faaliyet Giderleri (-)	23	20
Personel Giderleri (bilgi için)*	6	7
Net Faaliyet Karı/Zararı	29	8
Birleşme İşlemi Sonra. Gelir Ola. Kaydedilen Fazlalık Tutarı	0	0
Özkaynak Yöntemi Uygulanan Ortaklıklardan Kar/Zarar	0	0
Net Parasal Pozisyon Kar/Zararı	0	0
Sürdürülen Faaliyetler Vergi Öncesi Kar/Zararı	29	8
Sürdürülen Faaliyetler Vergi Karşılığı (±)	-6	-2
Sürdürülen Faaliyetler Dönem Net Kar/Zararı	23	6
Durdurulan Faaliyetler Vergi Öncesi Kar/Zararı	0	0
Durdurulan Faaliyetler Vergi Karşılığı (±)	0	0
Durdurulan Faaliyetler Dönem Net Kar/Zararı	0	0
Net Dönem Karı / Zararı	23	6

* Gelir-gider tablosuna ait dipnotlardan alınmıştır.

Rasyolar

(%)

	Eylül 2009	Eylül 2008
Sermaye Yeterliliği		
Özkaynaklar / (Kredi + Piyasa + Operasyonel Riske Esas Tutar)	117.0	108.6
Özkaynaklar / Toplam Aktifler	48.0	41.4
(Özkaynaklar - Duran Aktifler) / Toplam Aktifler	47.1	40.3
Net Bilanço Pozisyonu / Özkaynaklar	-93.4	-120.0
(Net Bilanço Pozisyonu + Net Nazım Hesap Pozisyonu) / Özkaynaklar	12.6	-4.0
Bilanço Yapısı		
TP Aktifler / Toplam Aktifler	98.7	98.2
TP Pasifler / Toplam Pasifler	54.2	48.1
YP Aktifler / YP Pasifler	2.8	3.4
TP Mevduat / Toplam Mevduat	4.8	7.3
TP Krediler ve Alacaklar / Toplam Krediler ve Alacaklar	-	-
Toplam Mevduat / Toplam Aktifler	47.9	55.5
Alınan Krediler / Toplam Aktifler	0.0	0.0
Aktif Kalitesi		
Finansal Varlıklar (net) / Toplam Aktifler	40.0	81.3
Toplam Krediler ve Alacaklar / Toplam Aktifler	0.0	0.0
Toplam Krediler ve Alacaklar / Toplam Mevduat	0.0	0.0
Takipteki Krediler (brüt) / Toplam Krediler ve Alacaklar	-	-
Takipteki Krediler (net) / Toplam Krediler ve Alacaklar	-	-
Özel Karşılıklar / Takipteki Krediler	-	-
Duran Aktifler / Toplam Aktifler	0.9	1.1
Tüketici Kredileri / Toplam Krediler ve Alacaklar	-	-
Likidite		
Likit Aktifler / Toplam Aktifler	97.5	97.9
Likit Aktifler / Kısa Vadeli Yükümlülükler	203.6	172.3
TP Likit Aktifler / Toplam Aktifler	96.2	96.3
Karlılık		
Net Dönem Karı (Zararı) / Toplam Aktifler	6.4	2.0
Net Dönem Karı (Zararı) / Özkaynaklar	13.3	4.8
Sürdürülen Faaliyeler Vergi Öncesi Kar (Zararı) / Toplam Aktifler	8.0	2.5
Gelir-Gider Yapısı		
Özel Karşılıklar Sonrası Net Faiz Geliri / Toplam Aktifler	6.9	9.3
Özel Karşılıklar Sonrası Net Faiz Geliri / Toplam Faaliyet Gelirleri (Giderleri)	45.1	97.9
Faiz Dışı Gelirler (net) / Toplam Aktifler	8.4	0.2
Diğer Faaliyet Giderleri / Toplam Aktifler	6.6	6.2
Personel Giderleri / Diğer Faaliyet Giderleri	27.7	33.5
Faiz Dışı Gelirler (net) / Diğer Faaliyet Giderleri	127.6	3.2

Kar rakamlarını içeren rasyolar, yıl sonu verileri hariç, dönemsel olarak yorumlanmalıdır.

Merrill Lynch Yatırım Bank A.Ş.

Aktifler

(Milyon TL)

	Eylül 2009			%	Eylül 2008			%
	TP	YP	Toplam		TP	YP	Toplam	
Nakit Değerler ve Merkez Bankası	177	4	181	61.4	4	0	4	5.8
Gerçeğe Uygun D. Farkı K/Z Yan.FV (Net)	58	0	59	19.9	46	0	46	65.2
Alım Satım Amaçlı Finansal Varlıklar	58	0	59	19.9	46	0	46	65.2
Devlet Borçlanma Senetleri	58	0	58	19.8	46	0	46	65.2
Sermayede Payı Temsil Eden Menkul Değ.	0	0	0	0.0	0	0	0	0.0
Alım Satım Amaçlı Türev Finansal Varlıklar	0	0	0	0.1	0	0	0	0.0
Diğer Menkul Değerler	0	0	0	0.0	0	0	0	0.0
Gerçeğe Uyg.D.Farkı K/Z Yansı.O.Sın.FV	0	0	0	0.0	0	0	0	0.0
Devlet Borçlanma Senetleri	0	0	0	0.0	0	0	0	0.0
Sermayede Payı Temsil Eden Menkul Değ.	0	0	0	0.0	0	0	0	0.0
Krediler	0	0	0	0.0	0	0	0	0.0
Diğer Menkul Değerler	0	0	0	0.0	0	0	0	0.0
Bankalar	14	1	15	5.1	4	1	5	7.1
Para Piyasalarından Alacaklar	0	0	0	0.0	0	0	0	0.0
Bankalararası Para Piyasasından Alacaklar	0	0	0	0.0	0	0	0	0.0
İMKB Takasbank Piyasasından Alacaklar	0	0	0	0.0	0	0	0	0.0
Ters Repo İşlemlerinden Alacaklar	0	0	0	0.0	0	0	0	0.0
Satılmaya Hazır Finansal Varlıklar (Net)	0	0	0	0.0	0	0	0	0.0
Sermayede Payı Temsil Eden Menkul Değ.	0	0	0	0.0	0	0	0	0.0
Devlet Borçlanma Senetleri	0	0	0	0.0	0	0	0	0.0
Diğer Menkul Değerler	0	0	0	0.0	0	0	0	0.0
Krediler ve Alacaklar	0	0	0	0.0	0	0	0	0.0
Krediler ve Alacaklar	0	0	0	0.0	0	0	0	0.0
Bankanın Dahil Olduğu Risk Grubuna Kul. Kre.	0	0	0	0.0	0	0	0	0.0
Devlet Borçlanma Senetleri	0	0	0	0.0	0	0	0	0.0
Diğer	0	0	0	0.0	0	0	0	0.0
Takipteki Krediler	0	0	0	0.0	0	0	0	0.0
Özel Karşılıklar (-)	0	0	0	0.0	0	0	0	0.0
Factoring Alacakları	0	0	0	0.0	0	0	0	0.0
Vadeye Kadar Elde Tutulacak Yatırım.(Net)	0	0	0	0.0	0	0	0	0.0
Devlet Borçlanma Senetleri	0	0	0	0.0	0	0	0	0.0
Diğer Menkul Değerler	0	0	0	0.0	0	0	0	0.0
İştirakler (Net)	0	0	0	0.0	0	0	0	0.0
Özkaynak Yönt. Göre Muhasebeleştirilenler	0	0	0	0.0	0	0	0	0.0
Konsolide Edilmeyenler	0	0	0	0.0	0	0	0	0.0
Mali İştirakler	0	0	0	0.0	0	0	0	0.0
Mali Olmayan İştirakler	0	0	0	0.0	0	0	0	0.0
Bağlı Ortaklıklar (Net)	3	0	3	1.1	3	0	3	4.4
Konsolide Edilmeyen Mali Ortaklıklar	3	0	3	1.1	3	0	3	4.4
Konsolide Edilmeyen Mali Olmayan Ortaklıklar	0	0	0	0.0	0	0	0	0.0
Birlikte Kontrol Edi. Ortaklık.(iş ort.)(Net)	0	0	0	0.0	0	0	0	0.0
Özkaynak Yönt. Göre Muhasebeleştirilenler	0	0	0	0.0	0	0	0	0.0
Konsolide Edilmeyenler	0	0	0	0.0	0	0	0	0.0
Mali Ortaklıklar	0	0	0	0.0	0	0	0	0.0
Mali Olmayan Ortaklıklar	0	0	0	0.0	0	0	0	0.0
Kiralama İşlemlerinden Alacaklar	0	0	0	0.0	0	0	0	0.0
Finansal Kiralama Alacakları	0	0	0	0.0	0	0	0	0.0
Faaliyet Kiralaması Alacakları	0	0	0	0.0	0	0	0	0.0
Diğer	0	0	0	0.0	0	0	0	0.0
Kazanılmamış Gelirler (-)	0	0	0	0.0	0	0	0	0.0
Risken Korunma Amaçlı Türev FV	0	0	0	0.0	0	0	0	0.0
Gerçeğe Uygun Değer Risk. Korun. Amaçlılar	0	0	0	0.0	0	0	0	0.0
Nakit Akış Riskinden Korunma Amaçlılar	0	0	0	0.0	0	0	0	0.0
Yurtdışındaki Net Yat. Risk. Korun. Amaçlılar	0	0	0	0.0	0	0	0	0.0
Maddi Duran Varlıklar (Net)	2	0	2	0.8	3	0	3	4.8
Maddi Olmayan Duran Varlıklar (Net)	0	0	0	0.1	0	0	0	0.6
Şerefiye	0	0	0	0.0	0	0	0	0.0
Diğer	0	0	0	0.1	0	0	0	0.6
Yatırım Amaçlı Gayrimenkuller (Net)	0	0	0	0.0	0	0	0	0.0
Vergi Varlığı	1	0	1	0.4	3	0	3	4.4
Cari Vergi Varlığı	0	0	0	0.0	0	0	0	0.0
Ertelenmiş Vergi Varlığı	1	0	1	0.4	3	0	3	4.4
Satış Amaç. Elde Tut. ve Durdu. Faal. İliş. DV	0	0	0	0.0	0	0	0	0.0
Diğer Aktifler	1	32	33	11.3	5	0	5	7.7
Toplam Aktifler	258	37	295	100.0	69	2	71	100.0

Pasifler

(Milyon TL)

	Eylül 2009			%	Eylül 2008			%
	TP	YP	Toplam		TP	YP	Toplam	
Mevduat	0	0	0	0.0	0	0	0	0.0
Bankanın Dah. olduğu Risk Grubunun Mevduatı	0	0	0	0.0	0	0	0	0.0
Diğer	0	0	0	0.0	0	0	0	0.0
Alım Satım Amaçlı Türev Finansal Borçlar	0	0	0	0.2	0	0	0	0.0
Alınan Krediler	0	178	178	60.3	1	1	3	4.1
Para Piyasalarına Borçlar	50	0	50	16.9	12	0	12	17.0
Bankalararası Para Piyasalarına Borçlar	0	0	0	0.0	0	0	0	0.0
İMKB Takasbank Piyasasından Borçlar	0	0	0	0.0	0	0	0	0.0
Repo İşlemlerinden Sağlanan Fonlar	50	0	50	16.9	12	0	12	17.0
İhraç Edilen Menkul Kıymetler (Net)	0	0	0	0.0	0	0	0	0.0
Bonolar	0	0	0	0.0	0	0	0	0.0
Varlığa Dayalı Menkul Kıymetler	0	0	0	0.0	0	0	0	0.0
Tahviller	0	0	0	0.0	0	0	0	0.0
Fonlar	0	0	0	0.0	0	0	0	0.0
Müstakriz Fonları	0	0	0	0.0	0	0	0	0.0
Diğer	0	0	0	0.0	0	0	0	0.0
Muhtelif Borçlar	14	0	14	4.7	12	0	12	16.7
Diğer Yabancı Kaynaklar	0	0	0	0.0	0	0	0	0.0
Faktoring Borçları	0	0	0	0.0	0	0	0	0.0
Kiralama İşlemlerinden Borçlar	0	0	0	0.0	0	0	0	0.0
Finansal Kiralama Borçları	0	0	0	0.0	0	0	0	0.0
Faaliyet Kiralaması Borçları	0	0	0	0.0	0	0	0	0.0
Diğer	0	0	0	0.0	0	0	0	0.0
Ertelenmiş Finansal Kiralama Giderleri (-)	0	0	0	0.0	0	0	0	0.0
Riskten Kor. Amaç. Türev Finan. Borçlar	0	0	0	0.0	0	0	0	0.0
Gerçeğe uygun Değer Risk.Korun.Amaçlılar	0	0	0	0.0	0	0	0	0.0
Nakit Akış Riskinden Korunma Amaçlılar	0	0	0	0.0	0	0	0	0.0
Yurtdışındaki Net Yat. Risk. Korun. Amaçlılar	0	0	0	0.0	0	0	0	0.0
Karşılıklar	8	0	8	2.6	6	0	6	8.6
Genel Karşılıklar	0	0	0	0.1	0	0	0	0.0
Yeniden Yapılanma Karşılığı	0	0	0	0.0	0	0	0	0.0
Çalışan Hakları Karşılığı	6	0	6	2.1	5	0	5	7.6
Sigorta Teknik Karşılıkları (Net)	0	0	0	0.0	0	0	0	0.0
Diğer Karşılıklar	1	0	1	0.5	1	0	1	1.0
Vergi Borcu	1	0	1	0.2	0	0	0	0.5
Cari Vergi Borcu	1	0	1	0.2	0	0	0	0.5
Ertelenmiş Vergi Borcu	0	0	0	0.0	0	0	0	0.0
Satış Amaç.El.Tut. ve Dur.Faal.İl.DV Borç.	0	0	0	0.0	0	0	0	0.0
Sermaye Yedekleri	0	0	0	0.0	0	0	0	0.0
Özkaynaklar	44	0	44	15.0	37	0	37	53.0
Ödenmiş Sermaye	50	0	50	16.9	50	0	50	70.8
Sermaye Yedekleri	0	0	0	0.0	0	0	0	0.0
Hisse Senedi İhraç Primleri	0	0	0	0.0	0	0	0	0.0
Hisse Senedi İptal Kârları	0	0	0	0.0	0	0	0	0.0
Menkul Değerler Değerleme Farkları	0	0	0	0.0	0	0	0	0.0
Maddi Duran Varlıklar Yen. Değ. Farkları	0	0	0	0.0	0	0	0	0.0
Maddi Olmayan Dur. Var. Yen. Değ. Farkları	0	0	0	0.0	0	0	0	0.0
Yat. Amaçlı G.menkuller Yen. Değ. Farkları	0	0	0	0.0	0	0	0	0.0
İştir., Bağ. Ort.ve Bir. Kon. Edi. Ort. Bed. HS	0	0	0	0.0	0	0	0	0.0
Riskten Korunma Fonları (Etkin Kısım)	0	0	0	0.0	0	0	0	0.0
Sat.A.El.Tut.ve Dur.Faal.İl.DV Bir.Değ.Fark.	0	0	0	0.0	0	0	0	0.0
Diğer Sermaye Yedekleri	0	0	0	0.0	0	0	0	0.0
Kâr Yedekleri	0	0	0	0.0	0	0	0	0.0
Yasal Yedekler	0	0	0	0.0	0	0	0	0.0
Statü Yedekleri	0	0	0	0.0	0	0	0	0.0
Olağanüstü Yedekler	0	0	0	0.0	0	0	0	0.0
Diğer Kâr Yedekleri	0	0	0	0.0	0	0	0	0.0
Kâr veya Zarar	-6	0	-6	-1.9	-13	0	-13	-17.8
Geçmiş Yıllar Kâr ve Zararları	-10	0	-10	-3.4	-9	0	-9	-12.5
Dönem Net Kâr ve Zararı	4	0	4	1.5	-4	0	-4	-5.3
Toplam Pasifler	117	179	295	100.0	69	2	71	100.0

Merrill Lynch Yatırım Bank A.Ş.

Bilanço Dışı Yükümlülükler

(Milyon TL)

	Eylül 2009			Eylül 2008		
	TP	YP	Toplam	TP	YP	Toplam
Garanti ve Kefaletler	0	0	0	0	0	0
Teminat Mektupları	0	0	0	0	0	0
Banka Kredileri	0	0	0	0	0	0
Akreditifler	0	0	0	0	0	0
Garanti Verilen Prefinansmanlar	0	0	0	0	0	0
Cirolar	0	0	0	0	0	0
Diğer Garanti ve Kefaletler	0	0	0	0	0	0
Taahhütler	1	11	12	0	0	0
Cayılmaz Taahhütler	1	11	12	0	0	0
Cayılabilir Taahhütler	0	0	0	0	0	0
Türev Finansal Araçlar	288	452	740	0	0	0
Riskten Korun. Amaç. Türev Finan. Araçlar	0	0	0	0	0	0
Alım Satım Amaçlı İşlemler	288	452	740	0	0	0
Emanet ve Rehinli Kıymetler	27	0	27	49	0	49
Emanet Kıymetler	27	0	27	49	0	49
Rehinli Kıymetler	0	0	0	0	0	0
Kabul Edilen Avaller ve Kefaletler	0	0	0	0	0	0
Toplam Bilanço Dışı Hesaplar	316	462	778	49	0	49

Gelir ve Gider Kalemleri

(Milyon TL)

	Eylül 2009	Eylül 2008
Faiz Gelirleri	28	20
Kredilerden Alınan Faizler	0	0
Zorunlu Karşılıklardan Alınan Faizler	0	0
Bankalardan Alınan Faizler	6	1
Para Piyasası İşlemlerinden Alınan Faizler	0	0
Menkul Değerlerden Alınan Faizler	22	19
Diğer Faiz Gelirleri	0	0
Faiz Giderleri	2	9
Mevduata Verilen Faizler	0	0
Kullanılan Kredilere Verilen Faizler	0	3
Para Piyasası İşlemlerine Verilen Faizler	0	0
İhraç Edilen Menkul Kıymetlere Verilen Faizler	0	0
Diğer Faiz Giderleri	2	5
Net Faiz Geliri/Gideri	26	12
Net Ücret ve Komisyon Gelirleri/Giderleri	1	0
Alınan Ücret ve Komisyonlar	1	0
Verilen Ücret ve Komisyonlar	1	0
Temettü Gelirleri	0	0
Ticari Kar/Zarar (Net)	-3	6
Sermaye Piyasası İşlemleri Kâr/Zararı	-1	2
Türev Finansal İşlemlerden Kar/Zarar	-12	0
Kambiyo İşlemleri Kâr/Zararı	10	3
Diğer Faaliyet Gelirleri	13	8
Faaliyet Gelirleri/Giderleri Toplamı	38	25
Kredi ve Diğer Alacaklar Değer Düşüş Karşılığı (-)	13	16
Kredi ve Diğer Alacaklara İlişkin Özel Karşılıklar (bilgi için)*	0	0
Genel Karşılık Giderleri (bilgi için)*	0	0
Diğer Faaliyet Giderleri (-)	19	13
Personel Giderleri (bilgi için)*	13	8
Net Faaliyet Karı/Zararı	6	-4
Birleşme İşlemi Sonra. Gelir Ola. Kaydedilen Fazlalık Tutarı	0	0
Özkaynak Yöntemi Uygulanan Ortaklıklardan Kar/Zarar	0	0
Net Parasal Pozisyon Kar/Zararı	0	0
Sürdürülen Faaliyetler Vergi Öncesi Kar/Zarar	6	-4
Sürdürülen Faaliyetler Vergi Karşılığı (±)	0	1
Sürdürülen Faaliyetler Dönem Net Kar/Zararı	6	-4
Durdurulan Faaliyetler Vergi Öncesi Kar/Zarar	0	0
Durdurulan Faaliyetler Vergi Karşılığı (±)	-1	0
Durdurulan Faaliyetler Dönem Net Kar/Zararı	-1	0
Net Dönem Karı / Zararı	4	-4

* Gelir-gider tablosuna ait dipnotlardan alınmıştır.

Rasyolar

(%)

	Eylül 2009	Eylül 2008
Sermaye Yeterliliği		
Özkaynaklar / (Kredi + Piyasa + Operasyonel Riske Esas Tutar)	77.1	115.0
Özkaynaklar / Toplam Aktifler	15.0	53.0
(Özkaynaklar - Duran Aktifler) / Toplam Aktifler	13.0	43.2
Net Bilanço Pozisyonu / Özkaynaklar	-319.3	0.8
(Net Bilanço Pozisyonu + Net Nazım Hesap Pozisyonu) / Özkaynaklar	2.1	0.8
Bilanço Yapısı		
TP Aktifler / Toplam Aktifler	87.4	97.4
TP Pasifler / Toplam Pasifler	39.5	97.8
YP Aktifler / YP Pasifler	20.8	120.4
TP Mevduat / Toplam Mevduat	-	-
TP Krediler ve Alacaklar / Toplam Krediler ve Alacaklar	-	-
Toplam Mevduat / Toplam Aktifler	0.0	0.0
Alınan Krediler / Toplam Aktifler	60.3	4.1
Aktif Kalitesi		
Finansal Varlıklar (net) / Toplam Aktifler	19.9	65.2
Toplam Krediler ve Alacaklar / Toplam Aktifler	0.0	0.0
Toplam Krediler ve Alacaklar / Toplam Mevduat	-	-
Takipteki Krediler (brüt) / Toplam Krediler ve Alacaklar	-	-
Takipteki Krediler (net) / Toplam Krediler ve Alacaklar	-	-
Özel Karşılıklar / Takipteki Krediler	-	-
Duran Aktifler / Toplam Aktifler	2.0	9.8
Tüketici Kredileri / Toplam Krediler ve Alacaklar	-	-
Likidite		
Likit Aktifler / Toplam Aktifler	86.3	78.1
Likit Aktifler / Kısa Vadeli Yükümlülükler	120.1	357.6
TP Likit Aktifler / Toplam Aktifler	84.7	75.5
Karlılık		
Net Dönem Karı (Zararı) / Toplam Aktifler	1.5	-5.3
Net Dönem Karı (Zararı) / Özkaynaklar	9.8	-10.0
Sürdürülen Faaliyeler Vergi Öncesi Kar (Zararı) / Toplam Aktifler	2.0	-6.3
Gelir-Gider Yapısı		
Özel Karşılıklar Sonrası Net Faiz Geliri / Toplam Aktifler	8.9	16.6
Özel Karşılıklar Sonrası Net Faiz Geliri / Toplam Faaliyet Gelirleri (Giderleri)	70.0	47.0
Faiz Dışı Gelirler (net) / Toplam Aktifler	3.8	18.7
Diğer Faaliyet Giderleri / Toplam Aktifler	6.4	18.9
Personel Giderleri / Diğer Faaliyet Giderleri	67.2	57.1
Faiz Dışı Gelirler (net) / Diğer Faaliyet Giderleri	60.1	99.0

Kar rakamlarını içeren rasyolar, yıl sonu verileri hariç, dönemsel olarak yorumlanmalıdır.

Millennium Bank A.Ş.

Aktifler

(Milyon TL)

	Eylül 2009			%	Eylül 2008			%
	TP	YP	Toplam		TP	YP	Toplam	
Nakit Değerler ve Merkez Bankası	67	54	121	12.4	65	101	166	14.5
Gerçeğe Uygun D. Farkı K/Z Yan.FV (Net)	23	4	26	2.7	35	5	40	3.5
Alım Satım Amaçlı Finansal Varlıklar	23	4	26	2.7	35	5	40	3.5
Devlet Borçlanma Senetleri	19	4	22	2.3	30	4	34	3.0
Sermayede Payı Temsil Eden Menkul Değ.	0	0	0	0.0	0	0	0	0.0
Alım Satım Amaçlı Türev Finansal Varlıklar	4	0	4	0.4	5	0	6	0.5
Diğer Menkul Değerler	0	0	0	0.0	0	0	0	0.0
Gerçeğe Uyg.D.Farkı K/Z Yansı.O.Sın.FV	0	0	0	0.0	0	0	0	0.0
Devlet Borçlanma Senetleri	0	0	0	0.0	0	0	0	0.0
Sermayede Payı Temsil Eden Menkul Değ.	0	0	0	0.0	0	0	0	0.0
Krediler	0	0	0	0.0	0	0	0	0.0
Diğer Menkul Değerler	0	0	0	0.0	0	0	0	0.0
Bankalar	0	20	20	2.0	1	41	42	3.7
Para Piyasalarından Alacaklar	52	0	52	5.3	60	0	60	5.2
Bankalararası Para Piyasasından Alacaklar	0	0	0	0.0	0	0	0	0.0
İMKB Takasbank Piyasasından Alacaklar	52	0	52	5.3	60	0	60	5.2
Ters Repo İşlemlerinden Alacaklar	0	0	0	0.0	0	0	0	0.0
Satılmaya Hazır Finansal Varlıklar (Net)	0	0	0	0.0	0	0	0	0.0
Sermayede Payı Temsil Eden Menkul Değ.	0	0	0	0.0	0	0	0	0.0
Devlet Borçlanma Senetleri	0	0	0	0.0	0	0	0	0.0
Diğer Menkul Değerler	0	0	0	0.0	0	0	0	0.0
Krediler ve Alacaklar	704	17	721	74.1	771	31	802	70.1
Krediler ve Alacaklar	688	17	706	72.5	764	31	795	69.4
Bankanın Dahil Olduğu Risk Grubuna Kul. Kre.	0	0	0	0.0	0	0	0	0.0
Devlet Borçlanma Senetleri	0	0	0	0.0	0	0	0	0.0
Diğer	688	17	706	72.5	764	31	795	69.4
Takipteki Krediler	20	0	20	2.1	8	0	8	0.7
Özel Karşılıklar (-)	5	0	5	0.5	1	0	1	0.1
Factoring Alacakları	0	0	0	0.0	0	0	0	0.0
Vadeye Kadar Elde Tutulacak Yatırım.(Net)	0	0	0	0.0	0	0	0	0.0
Devlet Borçlanma Senetleri	0	0	0	0.0	0	0	0	0.0
Diğer Menkul Değerler	0	0	0	0.0	0	0	0	0.0
İştirakler (Net)	0	0	0	0.0	0	0	0	0.0
Özkaynak Yönt. Göre Muhasebeleştirilenler	0	0	0	0.0	0	0	0	0.0
Konsolide Edilmeyenler	0	0	0	0.0	0	0	0	0.0
Mali İştirakler	0	0	0	0.0	0	0	0	0.0
Mali Olmayan İştirakler	0	0	0	0.0	0	0	0	0.0
Bağlı Ortaklıklar (Net)	0	0	0	0.0	0	0	0	0.0
Konsolide Edilmeyen Mali Ortaklıklar	0	0	0	0.0	0	0	0	0.0
Konsolide Edilmeyen Mali Olmayan Ortaklıklar	0	0	0	0.0	0	0	0	0.0
Birlikte Kontrol Edi. Ortaklık.(iş ort.)(Net)	0	0	0	0.0	0	0	0	0.0
Özkaynak Yönt. Göre Muhasebeleştirilenler	0	0	0	0.0	0	0	0	0.0
Konsolide Edilmeyenler	0	0	0	0.0	0	0	0	0.0
Mali Ortaklıklar	0	0	0	0.0	0	0	0	0.0
Mali Olmayan Ortaklıklar	0	0	0	0.0	0	0	0	0.0
Kiralama İşlemlerinden Alacaklar	0	0	0	0.0	0	0	0	0.0
Finansal Kiralama Alacakları	0	0	0	0.0	0	0	0	0.0
Faaliyet Kiralaması Alacakları	0	0	0	0.0	0	0	0	0.0
Diğer	0	0	0	0.0	0	0	0	0.0
Kazanılmamış Gelirler (-)	0	0	0	0.0	0	0	0	0.0
Risken Korunma Amaçlı Türev FV	1	1	1	0.1	1	4	5	0.5
Gerçeğe Uygun Değer Risk. Korun. Amaçlılar	1	1	1	0.1	1	4	5	0.5
Nakit Akış Riskinden Korunma Amaçlılar	0	0	0	0.0	0	0	0	0.0
Yurtdışındaki Net Yat. Risk. Korun. Amaçlılar	0	0	0	0.0	0	0	0	0.0
Maddi Duran Varlıklar (Net)	7	0	7	0.7	8	0	8	0.7
Maddi Olmayan Duran Varlıklar (Net)	1	0	1	0.1	1	0	1	0.1
Şerefiye	0	0	0	0.0	0	0	0	0.0
Diğer	1	0	1	0.1	1	0	1	0.1
Yatırım Amaçlı Gayrimenkuller (Net)	0	0	0	0.0	0	0	0	0.0
Vergi Varlığı	19	0	19	2.0	16	0	16	1.4
Cari Vergi Varlığı	0	0	0	0.0	0	0	0	0.0
Ertelenmiş Vergi Varlığı	19	0	19	2.0	16	0	16	1.4
Satış Amaç. Elde Tut. ve Durdu. Faal. İliş. DV	0	0	0	0.0	0	0	0	0.0
Diğer Aktifler	4	1	4	0.5	3	1	4	0.3
Toplam Aktifler	877	96	973	100.0	963	182	1,145	100.0

Pasifler

(Milyon TL)

	Eylül 2009			%	Eylül 2008			%
	TP	YP	Toplam		TP	YP	Toplam	
Mevduat	293	496	789	81.1	121	806	927	81.0
Bankanın Dah. olduğu Risk Grubunun Mevduatı	2	4	7	0.7	1	131	132	11.5
Diğer	291	492	783	80.4	120	676	796	69.5
Alım Satım Amaçlı Türev Finansal Borçlar	1	0	1	0.1	27	0	27	2.4
Alınan Krediler	0	0	0	0.0	0	0	0	0.0
Para Piyasalarına Borçlar	0	0	0	0.0	0	0	0	0.0
Bankalararası Para Piyasalarına Borçlar	0	0	0	0.0	0	0	0	0.0
İMKB Takasbank Piyasasından Borçlar	0	0	0	0.0	0	0	0	0.0
Repo İşlemlerinden Sağlanan Fonlar	0	0	0	0.0	0	0	0	0.0
İhraç Edilen Menkul Kıymetler (Net)	0	0	0	0.0	0	0	0	0.0
Bonolar	0	0	0	0.0	0	0	0	0.0
Varlığa Dayalı Menkul Kıymetler	0	0	0	0.0	0	0	0	0.0
Tahviller	0	0	0	0.0	0	0	0	0.0
Fonlar	0	0	0	0.0	0	0	0	0.0
Müstakriz Fonları	0	0	0	0.0	0	0	0	0.0
Diğer	0	0	0	0.0	0	0	0	0.0
Muhtelif Borçlar	2	0	2	0.2	1	1	2	0.2
Diğer Yabancı Kaynaklar	3	1	4	0.4	5	0	5	0.4
Faktoring Borçları	0	0	0	0.0	0	0	0	0.0
Kiralama İşlemlerinden Borçlar	0	0	0	0.0	0	0	0	0.0
Finansal Kiralama Borçları	0	0	0	0.0	0	0	0	0.0
Faaliyet Kiralaması Borçları	0	0	0	0.0	0	0	0	0.0
Diğer	0	0	0	0.0	0	0	0	0.0
Ertelenmiş Finansal Kiralama Giderleri (-)	0	0	0	0.0	0	0	0	0.0
Riskten Kor. Amaç. Türev Finan. Borçlar	11	22	33	3.4	15	6	21	1.8
Gerçeğe uygun Değer Risk.Korun.Amaçlılar	11	22	33	3.4	15	6	21	1.8
Nakit Akış Riskinden Korunma Amaçlılar	0	0	0	0.0	0	0	0	0.0
Yurtdışındaki Net Yat. Risk. Korun. Amaçlılar	0	0	0	0.0	0	0	0	0.0
Karşılıklar	9	0	9	0.9	9	0	9	0.8
Genel Karşılıklar	7	0	7	0.7	8	0	8	0.7
Yeniden Yapılanma Karşılığı	0	0	0	0.0	0	0	0	0.0
Çalışan Hakları Karşılığı	1	0	1	0.1	1	0	1	0.1
Sigorta Teknik Karşılıkları (Net)	0	0	0	0.0	0	0	0	0.0
Diğer Karşılıklar	1	0	1	0.1	0	0	0	0.0
Vergi Borcu	2	0	2	0.2	4	0	4	0.3
Cari Vergi Borcu	2	0	2	0.2	4	0	4	0.3
Ertelenmiş Vergi Borcu	0	0	0	0.0	0	0	0	0.0
Satış Amaç.El.Tut. ve Dur.Faal.İl.DV Borç.	0	0	0	0.0	0	0	0	0.0
Sermaye Borzeri Krediler	0	0	0	0.0	0	0	0	0.0
Özkaynaklar	133	0	133	13.7	149	0	149	13.0
Ödenmiş Sermaye	203	0	203	20.8	203	0	203	17.7
Sermaye Yedekleri	27	0	27	2.8	17	0	17	1.5
Hisse Senedi İhraç Primleri	0	0	0	0.0	0	0	0	0.0
Hisse Senedi İptal Kârları	0	0	0	0.0	0	0	0	0.0
Menkul Değerler Değerleme Farkları	0	0	0	0.0	0	0	0	0.0
Maddi Duran Varlıklar Yen. Değ. Farkları	10	0	10	1.0	0	0	0	0.0
Maddi Olmayan Dur. Var. Yen. Değ. Farkları	0	0	0	0.0	0	0	0	0.0
Yat. Amaçlı G.menkuller Yen. Değ. Farkları	0	0	0	0.0	0	0	0	0.0
İştir., Bağ. Ort.ve Bir. Kon. Edi. Ort. Bed. HS	0	0	0	0.0	0	0	0	0.0
Riskten Korunma Fonları (Etkin Kısım)	0	0	0	0.0	0	0	0	0.0
Sat.A.El.Tut.ve Dur.Faal.İl.DV Bir.Değ.Fark.	0	0	0	0.0	0	0	0	0.0
Diğer Sermaye Yedekleri	17	0	17	1.8	17	0	17	1.5
Kâr Yedekleri	0	0	0	0.0	0	0	0	0.0
Yasal Yedekler	0	0	0	0.0	0	0	0	0.0
Statü Yedekleri	0	0	0	0.0	0	0	0	0.0
Olağanüstü Yedekler	0	0	0	0.0	0	0	0	0.0
Diğer Kâr Yedekleri	0	0	0	0.0	0	0	0	0.0
Kâr veya Zarar	-97	0	-97	-9.9	-71	0	-71	-6.2
Geçmiş Yıllar Kâr ve Zararları	-82	0	-82	-8.4	-76	0	-76	-6.6
Dönem Net Kâr ve Zararı	-14	0	-14	-1.5	5	0	5	0.4
Toplam Pasifler	454	519	973	100.0	332	813	1,145	100.0

Millennium Bank A.Ş.

Bilanço Dışı Yükümlülükler

(Milyon TL)

	Eylül 2009			Eylül 2008		
	TP	YP	Toplam	TP	YP	Toplam
Garanti ve Kefaletler	18	6	25	4	15	19
Teminat Mektupları	18	5	23	4	14	18
Banka Kredileri	0	0	0	0	1	1
Akreditifler	0	1	1	0	0	0
Garanti Verilen Prefinansmanlar	0	0	0	0	0	0
Cirolar	0	0	0	0	0	0
Diğer Garanti ve Kefaletler	0	0	0	0	0	0
Taahhütler	1,246	1,985	3,230	388	0	388
Cayılamaz Taahhütler	931	1,985	2,916	31	0	31
Cayılabilir Taahhütler	314	0	314	357	0	357
Türev Finansal Araçlar	434	1,994	2,428	403	1,972	2,376
Riskten Korun. Amaç. Türev Finan. Araçlar	117	963	1,080	154	1,026	1,181
Alım Satım Amaçlı İşlemler	316	1,031	1,347	249	946	1,195
Emanet ve Rehinli Kıymetler	1,114	1,852	2,966	943	1,062	2,005
Emanet Kıymetler	57	64	121	260	71	330
Rehinli Kıymetler	1,036	1,704	2,741	678	924	1,602
Kabul Edilen Avaller ve Kefaletler	20	84	105	6	67	73
Toplam Bilanço Dışı Hesaplar	2,811	5,837	8,649	1,738	3,049	4,787

Gelir ve Gider Kalemleri

(Milyon TL)

	Eylül 2009	Eylül 2008
Faiz Gelirleri	65	86
Kredilerden Alınan Faizler	53	59
Zorunlu Karşılıklardan Alınan Faizler	1	2
Bankalardan Alınan Faizler	3	5
Para Piyasası İşlemlerinden Alınan Faizler	4	3
Menkul Değerlerden Alınan Faizler	3	17
Diğer Faiz Gelirleri	0	1
Faiz Giderleri	43	46
Mevduata Verilen Faizler	43	43
Kullanılan Kredilere Verilen Faizler	0	0
Para Piyasası İşlemlerine Verilen Faizler	0	0
İhraç Edilen Menkul Kıymetlere Verilen Faizler	0	0
Diğer Faiz Giderleri	0	2
Net Faiz Geliri/Gideri	22	41
Net Ücret ve Komisyon Gelirleri/Giderleri	3	3
Alınan Ücret ve Komisyonlar	3	4
Verilen Ücret ve Komisyonlar	1	1
Temettü Gelirleri	0	0
Ticari Kar/Zarar (Net)	-4	-14
Sermaye Piyasası İşlemleri Kâr/Zararı	2	-45
Türev Finansal İşlemlerden Kar/Zarar	-21	0
Kambiyo İşlemleri Kâr/Zararı	16	31
Diğer Faaliyet Gelirleri	4	14
Faaliyet Gelirleri/Giderleri Toplamı	24	43
Kredi ve Diğer Alacaklar Değer Düşüş Karşılığı (-)	3	2
Kredi ve Diğer Alacaklara İlişkin Özel Karşılıklar (bilgi için)*	3	1
Genel Karşılık Giderleri (bilgi için)*	0	1
Diğer Faaliyet Giderleri (-)	38	38
Personel Giderleri (bilgi için)*	20	20
Net Faaliyet Karı/Zararı	-17	4
Birleşme İşlemi Sonra. Gelir Ola. Kaydedilen Fazlalık Tutarı	0	0
Özkaynak Yöntemi Uygulanan Ortaklıklardan Kar/Zarar	0	0
Net Parasal Pozisyon Kar/Zararı	0	0
Sürdürülen Faaliyetler Vergi Öncesi Kar/Zarar	-17	4
Sürdürülen Faaliyetler Vergi Karşılığı (±)	2	1
Sürdürülen Faaliyetler Dönem Net Kar/Zararı	-14	5
Durdurulan Faaliyetler Vergi Öncesi Kar/Zarar	0	0
Durdurulan Faaliyetler Vergi Karşılığı (±)	0	0
Durdurulan Faaliyetler Dönem Net Kar/Zararı	0	0
Net Dönem Karı / Zararı	-14	5

* Gelir-gider tablosuna ait dipnotlardan alınmıştır.

Rasyolar

(%)

	Eylül 2009	Eylül 2008
Sermaye Yeterliliği		
Özkaynaklar / (Kredi + Piyasa + Operasyonel Riske Esas Tutar)	23.1	25.3
Özkaynaklar / Toplam Aktifler	13.7	13.0
(Özkaynaklar - Duran Aktifler) / Toplam Aktifler	11.3	11.6
Net Bilanço Pozisyonu / Özkaynaklar	79.5	-40.8
(Net Bilanço Pozisyonu + Net Nazım Hesap Pozisyonu) / Özkaynaklar	-0.6	1.3
Bilanço Yapısı		
TP Aktifler / Toplam Aktifler	90.1	84.1
TP Pasifler / Toplam Pasifler	46.7	29.0
YP Aktifler / YP Pasifler	18.6	22.4
TP Mevduat / Toplam Mevduat	37.1	13.1
TP Krediler ve Alacaklar / Toplam Krediler ve Alacaklar	97.6	96.1
Toplam Mevduat / Toplam Aktifler	81.1	81.0
Alınan Krediler / Toplam Aktifler	0.0	0.0
Aktif Kalitesi		
Finansal Varlıklar (net) / Toplam Aktifler	2.8	4.0
Toplam Krediler ve Alacaklar / Toplam Aktifler	74.1	70.1
Toplam Krediler ve Alacaklar / Toplam Mevduat	91.3	86.5
Takipteki Krediler (brüt) / Toplam Krediler ve Alacaklar	2.8	1.0
Takipteki Krediler (net) / Toplam Krediler ve Alacaklar	2.1	0.9
Özel Karşılıklar / Takipteki Krediler	24.1	12.7
Duran Aktifler / Toplam Aktifler	2.4	1.4
Tüketici Kredileri / Toplam Krediler ve Alacaklar	62.0	61.4
Likidite		
Likit Aktifler / Toplam Aktifler	22.5	26.9
Likit Aktifler / Kısa Vadeli Yükümlülükler	44.0	56.5
TP Likit Aktifler / Toplam Aktifler	14.5	14.1
Karlılık		
Net Dönem Karı (Zararı) / Toplam Aktifler	-1.5	0.4
Net Dönem Karı (Zararı) / Özkaynaklar	-10.8	3.4
Sürdürülen Faaliyeler Vergi Öncesi Kar (Zararı) / Toplam Aktifler	-1.7	0.3
Gelir-Gider Yapısı		
Özel Karşılıklar Sonrası Net Faiz Geliri / Toplam Aktifler	1.9	3.5
Özel Karşılıklar Sonrası Net Faiz Geliri / Toplam Faaliyet Gelirleri (Giderleri)	75.2	91.4
Faiz Dışı Gelirler (net) / Toplam Aktifler	0.3	0.3
Diğer Faaliyet Giderleri / Toplam Aktifler	3.9	3.3
Personel Giderleri / Diğer Faaliyet Giderleri	53.8	53.7
Faiz Dışı Gelirler (net) / Diğer Faaliyet Giderleri	7.0	7.7

Kar rakamlarını içeren rasyolar, yıl sonu verileri hariç, dönemsel olarak yorumlanmalıdır.

Nurol Yatırım Bankası A.Ş.

Aktifler

(Milyon TL)

	Eylül 2009			%	Eylül 2008			%
	TP	YP	Toplam		TP	YP	Toplam	
Nakit Değerler ve Merkez Bankası	1	8	9	5.4	1	3	4	2.6
Gerçeğe Uygun D. Farkı K/Z Yan.FV (Net)	4	0	4	2.4	3	0	3	2.0
Alım Satım Amaçlı Finansal Varlıklar	4	0	4	2.4	3	0	3	2.0
Devlet Borçlanma Senetleri	4	0	4	2.4	3	0	3	2.0
Sermayede Payı Temsil Eden Menkul Değ.	0	0	0	0.0	0	0	0	0.0
Alım Satım Amaçlı Türev Finansal Varlıklar	0	0	0	0.0	0	0	0	0.0
Diğer Menkul Değerler	0	0	0	0.0	0	0	0	0.0
Gerçeğe Uyg.D.Farkı K/Z Yansı.O.Sın.FV	0	0	0	0.0	0	0	0	0.0
Devlet Borçlanma Senetleri	0	0	0	0.0	0	0	0	0.0
Sermayede Payı Temsil Eden Menkul Değ.	0	0	0	0.0	0	0	0	0.0
Krediler	0	0	0	0.0	0	0	0	0.0
Diğer Menkul Değerler	0	0	0	0.0	0	0	0	0.0
Bankalar	0	16	16	9.3	15	17	32	21.5
Para Piyasalarından Alacaklar	0	0	0	0.0	0	0	0	0.0
Bankalararası Para Piyasasından Alacaklar	0	0	0	0.0	0	0	0	0.0
İMKB Takasbank Piyasasından Alacaklar	0	0	0	0.0	0	0	0	0.0
Ters Repo İşlemlerinden Alacaklar	0	0	0	0.0	0	0	0	0.0
Satılmaya Hazır Finansal Varlıklar (Net)	11	10	20	11.9	2	0	2	1.4
Sermayede Payı Temsil Eden Menkul Değ.	7	10	16	9.4	0	0	0	0.0
Devlet Borçlanma Senetleri	4	0	4	2.5	2	0	2	1.3
Diğer Menkul Değerler	0	0	0	0.0	0	0	0	0.0
Krediler ve Alacaklar	35	70	105	61.8	37	46	83	56.5
Krediler ve Alacaklar	34	70	104	60.9	33	46	79	53.9
Bankanın Dahil Olduğu Risk Grubuna Kul. Kre.	26	54	80	47.0	21	25	47	31.8
Devlet Borçlanma Senetleri	0	0	0	0.0	0	0	0	0.0
Diğer	8	16	24	13.9	12	21	33	22.1
Takipteki Krediler	24	0	24	14.0	25	0	25	17.2
Özel Karşılıklar (-)	22	0	22	13.1	22	0	22	14.7
Factoring Alacakları	0	0	0	0.0	0	0	0	0.0
Vadeye Kadar Elde Tutulacak Yatırım.(Net)	0	0	0	0.0	0	0	0	0.0
Devlet Borçlanma Senetleri	0	0	0	0.0	0	0	0	0.0
Diğer Menkul Değerler	0	0	0	0.0	0	0	0	0.0
İştirakler (Net)	0	0	0	0.0	0	9	9	6.0
Özkaynak Yönt. Göre Muhasebeleştirilenler	0	0	0	0.0	0	0	0	0.0
Konsolide Edilmeyenler	0	0	0	0.0	0	9	9	6.0
Mali İştirakler	0	0	0	0.0	0	0	0	0.0
Mali Olmayan İştirakler	0	0	0	0.0	0	9	9	6.0
Bağlı Ortaklıklar (Net)	0	0	0	0.0	6	0	6	4.0
Konsolide Edilmeyen Mali Ortaklıklar	0	0	0	0.0	6	0	6	4.0
Konsolide Edilmeyen Mali Olmayan Ortaklıklar	0	0	0	0.0	0	0	0	0.0
Birlikte Kontrol Edi. Ortaklık.(iş ort.)(Net)	0	0	0	0.0	0	0	0	0.0
Özkaynak Yönt. Göre Muhasebeleştirilenler	0	0	0	0.0	0	0	0	0.0
Konsolide Edilmeyenler	0	0	0	0.0	0	0	0	0.0
Mali Ortaklıklar	0	0	0	0.0	0	0	0	0.0
Mali Olmayan Ortaklıklar	0	0	0	0.0	0	0	0	0.0
Kiralama İşlemlerinden Alacaklar	0	2	2	1.1	0	7	7	4.5
Finansal Kiralama Alacakları	0	2	2	1.2	0	7	7	4.9
Faaliyet Kiralaması Alacakları	0	0	0	0.0	0	0	0	0.0
Diğer	0	0	0	0.0	0	0	0	0.0
Kazanılmamış Gelirler (-)	0	0	0	0.1	0	1	1	0.4
Risken Korunma Amaçlı Türev FV	0	0	0	0.0	0	0	0	0.0
Gerçeğe Uygun Değer Risk. Korun. Amaçlılar	0	0	0	0.0	0	0	0	0.0
Nakit Akış Riskinden Korunma Amaçlılar	0	0	0	0.0	0	0	0	0.0
Yurtdışındaki Net Yat. Risk. Korun. Amaçlılar	0	0	0	0.0	0	0	0	0.0
Maddi Duran Varlıklar (Net)	0	0	0	0.1	0	0	0	0.1
Maddi Olmayan Duran Varlıklar (Net)	0	0	0	0.0	0	0	0	0.0
Şerefiye	0	0	0	0.0	0	0	0	0.0
Diğer	0	0	0	0.0	0	0	0	0.0
Yatırım Amaçlı Gayrimenkuller (Net)	10	0	10	6.2	0	0	0	0.0
Vergi Varlığı	0	0	0	0.0	2	0	2	1.0
Cari Vergi Varlığı	0	0	0	0.0	0	0	0	0.0
Ertelenmiş Vergi Varlığı	0	0	0	0.0	2	0	2	1.0
Satış Amaç. Elde Tut. ve Durdu. Faal. İliş. DV	0	0	0	0.0	0	0	0	0.0
Diğer Aktifler	3	0	3	1.9	1	0	1	0.4
Toplam Aktifler	65	106	170	100.0	66	81	147	100.0

Pasifler

(Milyon TL)

	Eylül 2009			%	Eylül 2008			%
	TP	YP	Toplam		TP	YP	Toplam	
Mevduat	0	0	0	0.0	0	0	0	0.0
Bankanın Dah. olduğu Risk Grubunun Mevduatı	0	0	0	0.0	0	0	0	0.0
Diğer	0	0	0	0.0	0	0	0	0.0
Alım Satım Amaçlı Türev Finansal Borçlar	0	0	0	0.0	0	0	0	0.0
Alınan Krediler	3	27	30	17.6	0	56	56	38.0
Para Piyasalarına Borçlar	4	0	4	2.4	3	0	3	1.8
Bankalararası Para Piyasalarına Borçlar	0	0	0	0.0	0	0	0	0.0
İMKB Takasbank Piyasasından Borçlar	0	0	0	0.0	0	0	0	0.0
Repo İşlemlerinden Sağlanan Fonlar	4	0	4	2.4	3	0	3	1.8
İhraç Edilen Menkul Kıymetler (Net)	0	0	0	0.0	0	0	0	0.0
Bonolar	0	0	0	0.0	0	0	0	0.0
Varlığa Dayalı Menkul Kıymetler	0	0	0	0.0	0	0	0	0.0
Tahviller	0	0	0	0.0	0	0	0	0.0
Fonlar	3	75	77	45.3	14	23	37	25.2
Müstakriz Fonları	3	75	77	45.3	14	23	37	25.2
Diğer	0	0	0	0.0	0	0	0	0.0
Muhtelif Borçlar	0	2	3	1.7	0	1	2	1.2
Diğer Yabancı Kaynaklar	0	1	1	0.4	0	1	1	0.7
Faktoring Borçları	0	0	0	0.0	0	0	0	0.0
Kiralama İşlemlerinden Borçlar	0	0	0	0.0	0	0	0	0.0
Finansal Kiralama Borçları	0	0	0	0.0	0	0	0	0.0
Faaliyet Kiralaması Borçları	0	0	0	0.0	0	0	0	0.0
Diğer	0	0	0	0.0	0	0	0	0.0
Ertelenmiş Finansal Kiralama Giderleri (-)	0	0	0	0.0	0	0	0	0.0
Riskten Kor. Amaç. Türev Finan. Borçlar	0	0	0	0.0	0	0	0	0.0
Gerçeğe uygun Değer Risk.Korun.Amaçlılar	0	0	0	0.0	0	0	0	0.0
Nakit Akış Riskinden Korunma Amaçlılar	0	0	0	0.0	0	0	0	0.0
Yurtdışındaki Net Yat. Risk. Korun. Amaçlılar	0	0	0	0.0	0	0	0	0.0
Karşılıklar	2	0	2	1.0	1	0	1	0.8
Genel Karşılıklar	1	0	1	0.7	1	0	1	0.5
Yeniden Yapılanma Karşılığı	0	0	0	0.0	0	0	0	0.0
Çalışan Hakları Karşılığı	0	0	0	0.1	0	0	0	0.2
Sigorta Teknik Karşılıkları (Net)	0	0	0	0.0	0	0	0	0.0
Diğer Karşılıklar	0	0	0	0.1	0	0	0	0.1
Vergi Borcu	0	0	0	0.2	0	0	0	0.1
Cari Vergi Borcu	0	0	0	0.1	0	0	0	0.1
Ertelenmiş Vergi Borcu	0	0	0	0.1	0	0	0	0.0
Satış Amaç.El.Tut. ve Dur.Faal.İl.DV Borç.	0	0	0	0.0	0	0	0	0.0
Sermaye Benzeri Krediler	0	0	0	0.0	0	0	0	0.0
Özkaynaklar	54	0	54	31.4	47	0	47	32.2
Ödenmiş Sermaye	45	0	45	26.4	45	0	45	30.6
Sermaye Yedekleri	4	0	4	2.2	0	0	0	0.0
Hisse Senedi İhraç Primleri	0	0	0	0.0	0	0	0	0.0
Hisse Senedi İptal Kârları	0	0	0	0.0	0	0	0	0.0
Menkul Değerler Değerleme Farkları	4	0	4	2.2	0	0	0	0.0
Maddi Duran Varlıklar Yen. Değ. Farkları	0	0	0	0.0	0	0	0	0.0
Maddi Olmayan Dur. Var. Yen. Değ. Farkları	0	0	0	0.0	0	0	0	0.0
Yat. Amaçlı G.menkuller Yen. Değ. Farkları	0	0	0	0.0	0	0	0	0.0
İştir., Bağ. Ort.ve Bir. Kon. Edi. Ort. Bed. HS	0	0	0	0.0	0	0	0	0.0
Riskten Korunma Fonları (Etkin Kısım)	0	0	0	0.0	0	0	0	0.0
Sat.A.El.Tut.ve Dur.Faal.İl.DV Bir.Değ.Fark.	0	0	0	0.0	0	0	0	0.0
Diğer Sermaye Yedekleri	0	0	0	0.0	0	0	0	0.0
Kâr Yedekleri	1	0	1	0.4	1	0	1	0.5
Yasal Yedekler	1	0	1	0.4	1	0	1	0.5
Statü Yedekleri	0	0	0	0.0	0	0	0	0.0
Olağanüstü Yedekler	0	0	0	0.0	0	0	0	0.0
Diğer Kâr Yedekleri	0	0	0	0.0	0	0	0	0.0
Kâr veya Zarar	4	0	4	2.4	2	0	2	1.2
Geçmiş Yıllar Kâr ve Zararları	2	0	2	1.0	0	0	0	0.1
Dönem Net Kâr ve Zararı	2	0	2	1.4	2	0	2	1.2
Toplam Pasifler	65	105	170	100.0	66	81	147	100.0

Nurol Yatırım Bankası A.Ş.

Bilanço Dışı Yükümlülükler

(Milyon TL)

	Eylül 2009			Eylül 2008		
	TP	YP	Toplam	TP	YP	Toplam
Garanti ve Kefaletler	74	139	214	26	89	114
Teminat Mektupları	74	131	206	26	83	109
Banka Kredileri	0	0	0	0	0	0
Akreditifler	0	8	8	0	6	6
Garanti Verilen Prefinansmanlar	0	0	0	0	0	0
Cirolar	0	0	0	0	0	0
Diğer Garanti ve Kefaletler	0	0	0	0	0	0
Taahhütler	1	3	5	0	1	1
Cayılmaz Taahhütler	1	3	5	0	1	1
Cayılabilir Taahhütler	0	0	0	0	0	0
Türev Finansal Araçlar	1	1	1	0	0	0
Riskten Korun. Amaç. Türev Finan. Araçlar	0	0	0	0	0	0
Alım Satım Amaçlı İşlemler	1	1	1	0	0	0
Emanet ve Rehinli Kıymetler	31	67	98	29	47	76
Emanet Kıymetler	0	10	11	1	8	9
Rehinli Kıymetler	31	57	87	28	39	67
Kabul Edilen Avaller ve Kefaletler	0	0	0	0	0	0
Toplam Bilanço Dışı Hesaplar	108	210	318	55	137	191

Gelir ve Gider Kalemleri

(Milyon TL)

	Eylül 2009	Eylül 2008
Faiz Gelirleri	11	9
Kredilerden Alınan Faizler	8	6
Zorunlu Karşılıklardan Alınan Faizler	0	0
Bankalardan Alınan Faizler	1	2
Para Piyasası İşlemlerinden Alınan Faizler	0	0
Menkul Değerlerden Alınan Faizler	1	1
Diğer Faiz Gelirleri	1	0
Faiz Giderleri	4	3
Mevduata Verilen Faizler	0	0
Kullanılan Kredilere Verilen Faizler	4	3
Para Piyasası İşlemlerine Verilen Faizler	0	0
İhraç Edilen Menkul Kıymetlere Verilen Faizler	0	0
Diğer Faiz Giderleri	0	0
Net Faiz Geliri/Gideri	7	5
Net Ücret ve Komisyon Gelirleri/Giderleri	1	1
Alınan Ücret ve Komisyonlar	2	1
Verilen Ücret ve Komisyonlar	0	0
Temettü Gelirleri	0	0
Ticari Kar/Zarar (Net)	1	0
Sermaye Piyasası İşlemleri Kâr/Zararı	0	0
Türev Finansal İşlemlerden Kar/Zarar	0	0
Kambiyo İşlemleri Kâr/Zararı	1	0
Diğer Faaliyet Gelirleri	1	1
Faaliyet Gelirleri/Giderleri Toplamı	10	7
Kredi ve Diğer Alacaklar Değer Düşüş Karşılığı (-)	1	0
Kredi ve Diğer Alacaklara İlişkin Özel Karşılıklar (bilgi için)*	1	0
Genel Karşılık Giderleri (bilgi için)*	0	0
Diğer Faaliyet Giderleri (-)	6	5
Personel Giderleri (bilgi için)*	3	2
Net Faaliyet Karı/Zararı	3	2
Birleşme İşlemi Sonra. Gelir Ola. Kaydedilen Fazlalık Tutarı	0	0
Özkaynak Yöntemi Uygulanan Ortaklıklardan Kar/Zarar	0	0
Net Parasal Pozisyon Kar/Zararı	0	0
Sürdürülen Faaliyetler Vergi Öncesi Kar/Zarar	3	2
Sürdürülen Faaliyetler Vergi Karşılığı (±)	-1	0
Sürdürülen Faaliyetler Dönem Net Kar/Zararı	2	2
Durdurulan Faaliyetler Vergi Öncesi Kar/Zarar	0	0
Durdurulan Faaliyetler Vergi Karşılığı (±)	0	0
Durdurulan Faaliyetler Dönem Net Kar/Zararı	0	0
Net Dönem Karı / Zararı	2	2

* Gelir-gider tablosuna ait dipnotlardan alınmıştır.

Rasyolar

(%)

	Eylül 2009	Eylül 2008
Sermaye Yeterliliği		
Özkaynaklar / (Kredi + Piyasa + Operasyonel Riske Esas Tutar)	19.8	18.3
Özkaynaklar / Toplam Aktifler	31.4	32.2
(Özkaynaklar - Duran Aktifler) / Toplam Aktifler	30.4	19.5
Net Bilanço Pozisyonu / Özkaynaklar	1.1	1.2
(Net Bilanço Pozisyonu + Net Nazım Hesap Pozisyonu) / Özkaynaklar	-0.3	1.2
Bilanço Yapısı		
TP Aktifler / Toplam Aktifler	38.0	44.7
TP Pasifler / Toplam Pasifler	38.3	44.9
YP Aktifler / YP Pasifler	100.5	100.5
TP Mevduat / Toplam Mevduat	-	-
TP Krediler ve Alacaklar / Toplam Krediler ve Alacaklar	33.5	44.2
Toplam Mevduat / Toplam Aktifler	0.0	0.0
Alınan Krediler / Toplam Aktifler	17.6	38.0
Aktif Kalitesi		
Finansal Varlıklar (net) / Toplam Aktifler	14.3	3.3
Toplam Krediler ve Alacaklar / Toplam Aktifler	61.8	56.5
Toplam Krediler ve Alacaklar / Toplam Mevduat	-	-
Takipteki Krediler (brüt) / Toplam Krediler ve Alacaklar	22.7	30.5
Takipteki Krediler (net) / Toplam Krediler ve Alacaklar	1.5	4.6
Özel Karşılıklar / Takipteki Krediler	93.5	85.0
Duran Aktifler / Toplam Aktifler	1.0	12.7
Tüketici Kredileri / Toplam Krediler ve Alacaklar	0.4	0.6
Likidite		
Likit Aktifler / Toplam Aktifler	29.0	27.4
Likit Aktifler / Kısa Vadeli Yükümlülükler	148.7	116.1
TP Likit Aktifler / Toplam Aktifler	9.2	14.1
Karlılık		
Net Dönem Karı (Zararı) / Toplam Aktifler	1.4	1.2
Net Dönem Karı (Zararı) / Özkaynaklar	4.5	3.6
Sürdürülen Faaliyeler Vergi Öncesi Kar (Zararı) / Toplam Aktifler	1.8	1.4
Gelir-Gider Yapısı		
Özel Karşılıklar Sonrası Net Faiz Geliri / Toplam Aktifler	3.6	3.5
Özel Karşılıklar Sonrası Net Faiz Geliri / Toplam Faaliyet Gelirleri (Giderleri)	65.2	71.7
Faiz Dışı Gelirler (net) / Toplam Aktifler	1.6	1.3
Diğer Faaliyet Giderleri / Toplam Aktifler	3.3	3.3
Personel Giderleri / Diğer Faaliyet Giderleri	46.3	48.0
Faiz Dışı Gelirler (net) / Diğer Faaliyet Giderleri	50.1	38.8

Kar rakamlarını içeren rasyolar, yıl sonu verileri hariç, dönemsel olarak yorumlanmalıdır.

Société Générale (SA)

Aktifler

(Milyon TL)

	Eylül 2009			%	Eylül 2008			%
	TP	YP	Toplam		TP	YP	Toplam	
Nakit Değerler ve Merkez Bankası	6	19	25	3.9	11	17	28	6.4
Gerçeğe Uygun D. Farkı K/Z Yan.FV (Net)	15	0	15	2.3	204	2	206	46.2
Alım Satım Amaçlı Finansal Varlıklar	15	0	15	2.3	204	2	206	46.2
Devlet Borçlanma Senetleri	15	0	15	2.3	204	0	204	45.8
Sermayede Payı Temsil Eden Menkul Değ.	0	0	0	0.0	0	0	0	0.0
Alım Satım Amaçlı Türev Finansal Varlıklar	0	0	0	0.0	0	2	2	0.4
Diğer Menkul Değerler	0	0	0	0.0	0	0	0	0.0
Gerçeğe Uyg.D.Farkı K/Z Yansı.O.Sın.FV	0	0	0	0.0	0	0	0	0.0
Devlet Borçlanma Senetleri	0	0	0	0.0	0	0	0	0.0
Sermayede Payı Temsil Eden Menkul Değ.	0	0	0	0.0	0	0	0	0.0
Krediler	0	0	0	0.0	0	0	0	0.0
Diğer Menkul Değerler	0	0	0	0.0	0	0	0	0.0
Bankalar	0	0	0	0.1	59	29	88	19.8
Para Piyasalarından Alacaklar	465	0	465	70.5	24	0	24	5.4
Bankalararası Para Piyasasından Alacaklar	465	0	465	70.5	24	0	24	5.4
İMKB Takasbank Piyasasından Alacaklar	0	0	0	0.0	0	0	0	0.0
Ters Repo İşlemlerinden Alacaklar	0	0	0	0.0	0	0	0	0.0
Satılmaya Hazır Finansal Varlıklar (Net)	0	0	0	0.0	0	0	0	0.0
Sermayede Payı Temsil Eden Menkul Değ.	0	0	0	0.0	0	0	0	0.0
Devlet Borçlanma Senetleri	0	0	0	0.0	0	0	0	0.0
Diğer Menkul Değerler	0	0	0	0.0	0	0	0	0.0
Krediler ve Alacaklar	109	33	142	21.5	80	4	84	18.9
Krediler ve Alacaklar	105	33	138	21.0	80	4	84	18.8
Bankanın Dahil Olduğu Risk Grubuna Kul. Kre.	41	0	41	6.2	0	0	0	0.0
Devlet Borçlanma Senetleri	0	0	0	0.0	0	0	0	0.0
Diğer	64	33	98	14.8	80	4	84	18.8
Takipteki Krediler	7	0	7	1.1	0	0	0	0.0
Özel Karşılıklar (-)	4	0	4	0.5	0	0	0	0.0
Factoring Alacakları	0	0	0	0.0	0	0	0	0.0
Vadeye Kadar Elde Tutulacak Yatırım.(Net)	0	0	0	0.0	0	0	0	0.0
Devlet Borçlanma Senetleri	0	0	0	0.0	0	0	0	0.0
Diğer Menkul Değerler	0	0	0	0.0	0	0	0	0.0
İştirakler (Net)	0	0	0	0.0	0	0	0	0.0
Özkaynak Yönt. Göre Muhasebeleştirilenler	0	0	0	0.0	0	0	0	0.0
Konsolide Edilmeyenler	0	0	0	0.0	0	0	0	0.0
Mali İştirakler	0	0	0	0.0	0	0	0	0.0
Mali Olmayan İştirakler	0	0	0	0.0	0	0	0	0.0
Bağlı Ortaklıklar (Net)	0	0	0	0.0	0	0	0	0.0
Konsolide Edilmeyen Mali Ortaklıklar	0	0	0	0.0	0	0	0	0.0
Konsolide Edilmeyen Mali Olmayan Ortaklıklar	0	0	0	0.0	0	0	0	0.0
Birlikte Kontrol Edi. Ortaklık.(iş ort.)(Net)	0	0	0	0.0	0	0	0	0.0
Özkaynak Yönt. Göre Muhasebeleştirilenler	0	0	0	0.0	0	0	0	0.0
Konsolide Edilmeyenler	0	0	0	0.0	0	0	0	0.0
Mali Ortaklıklar	0	0	0	0.0	0	0	0	0.0
Mali Olmayan Ortaklıklar	0	0	0	0.0	0	0	0	0.0
Kiralama İşlemlerinden Alacaklar	0	0	0	0.0	0	0	0	0.0
Finansal Kiralama Alacakları	0	0	0	0.0	0	0	0	0.0
Faaliyet Kiralaması Alacakları	0	0	0	0.0	0	0	0	0.0
Diğer	0	0	0	0.0	0	0	0	0.0
Kazanılmamış Gelirler (-)	0	0	0	0.0	0	0	0	0.0
Risken Korunma Amaçlı Türev FV	0	0	0	0.0	0	0	0	0.0
Gerçeğe Uygun Değer Risk. Korun. Amaçlılar	0	0	0	0.0	0	0	0	0.0
Nakit Akış Riskinden Korunma Amaçlılar	0	0	0	0.0	0	0	0	0.0
Yurtdışındaki Net Yat. Risk. Korun. Amaçlılar	0	0	0	0.0	0	0	0	0.0
Maddi Duran Varlıklar (Net)	4	0	4	0.6	4	0	4	0.9
Maddi Olmayan Duran Varlıklar (Net)	3	0	3	0.4	3	0	3	0.7
Şerefiye	0	0	0	0.0	0	0	0	0.0
Diğer	3	0	3	0.4	3	0	3	0.7
Yatırım Amaçlı Gayrimenkuller (Net)	0	0	0	0.0	0	0	0	0.0
Vergi Varlığı	0	0	0	0.0	3	0	3	0.7
Cari Vergi Varlığı	0	0	0	0.0	0	0	0	0.0
Ertelenmiş Vergi Varlığı	0	0	0	0.0	3	0	3	0.7
Satış Amaç. Elde Tut. ve Durdu. Faal. İliş. DV	0	0	0	0.0	0	0	0	0.0
Diğer Aktifler	4	0	4	0.7	4	0	4	1.0
Toplam Aktifler	607	53	660	100.0	394	52	446	100.0

Pasifler

(Milyon TL)

	Eylül 2009			%	Eylül 2008			%
	TP	YP	Toplam		TP	YP	Toplam	
Mevduat	100	1	100	15.2	64	0	65	14.5
Bankanın Dah. olduğu Risk Grubunun Mevduatı	0	0	0	0.0	0	0	0	0.0
Diğer	100	1	100	15.2	64	0	65	14.5
Alım Satım Amaçlı Türev Finansal Borçlar	0	0	0	0.1	1	1	2	0.4
Alınan Krediler	33	489	522	79.2	18	148	166	37.2
Para Piyasalarına Borçlar	0	0	0	0.0	163	0	163	36.5
Bankalararası Para Piyasalarına Borçlar	0	0	0	0.0	0	0	0	0.0
İMKB Takasbank Piyasasından Borçlar	0	0	0	0.0	0	0	0	0.0
Repo İşlemlerinden Sağlanan Fonlar	0	0	0	0.0	163	0	163	36.5
İhraç Edilen Menkul Kıymetler (Net)	0	0	0	0.0	0	0	0	0.0
Bonolar	0	0	0	0.0	0	0	0	0.0
Varlığa Dayalı Menkul Kıymetler	0	0	0	0.0	0	0	0	0.0
Tahviller	0	0	0	0.0	0	0	0	0.0
Fonlar	0	0	0	0.0	0	0	0	0.0
Müstakriz Fonları	0	0	0	0.0	0	0	0	0.0
Diğer	0	0	0	0.0	0	0	0	0.0
Muhtelif Borçlar	1	0	1	0.1	1	0	1	0.3
Diğer Yabancı Kaynaklar	1	0	1	0.2	0	0	0	0.1
Faktoring Borçları	0	0	0	0.0	0	0	0	0.0
Kiralama İşlemlerinden Borçlar	0	0	0	0.0	0	0	0	0.0
Finansal Kiralama Borçları	0	0	0	0.0	0	0	0	0.0
Faaliyet Kiralaması Borçları	0	0	0	0.0	0	0	0	0.0
Diğer	0	0	0	0.0	0	0	0	0.0
Ertelenmiş Finansal Kiralama Giderleri (-)	0	0	0	0.0	0	0	0	0.0
Riskten Kor. Amaç. Türev Finan. Borçlar	0	0	0	0.0	0	0	0	0.0
Gerçeğe uygun Değer Risk.Korun.Amaçlılar	0	0	0	0.0	0	0	0	0.0
Nakit Akış Riskinden Korunma Amaçlılar	0	0	0	0.0	0	0	0	0.0
Yurtdışındaki Net Yat. Risk. Korun. Amaçlılar	0	0	0	0.0	0	0	0	0.0
Karşılıklar	4	0	4	0.7	4	0	4	0.9
Genel Karşılıklar	1	0	1	0.1	1	0	1	0.2
Yeniden Yapılanma Karşılığı	0	0	0	0.0	0	0	0	0.0
Çalışan Hakları Karşılığı	2	0	2	0.3	2	0	2	0.6
Sigorta Teknik Karşılıkları (Net)	0	0	0	0.0	0	0	0	0.0
Diğer Karşılıklar	1	0	1	0.2	0	0	0	0.1
Vergi Borcu	1	0	1	0.1	1	0	1	0.2
Cari Vergi Borcu	1	0	1	0.1	1	0	1	0.2
Ertelenmiş Vergi Borcu	0	0	0	0.0	0	0	0	0.0
Satış Amaç.El.Tut. ve Dur.Faal.İl.DV Borç.	0	0	0	0.0	0	0	0	0.0
Sermaye Benzeri Krediler	0	0	0	0.0	0	0	0	0.0
Özkaynaklar	29	0	29	4.5	44	0	44	9.9
Ödenmiş Sermaye	68	0	68	10.3	68	0	68	15.2
Sermaye Yedekleri	19	0	19	2.9	19	0	19	4.4
Hisse Senedi İhraç Primleri	0	0	0	0.0	0	0	0	0.0
Hisse Senedi İptal Kârları	0	0	0	0.0	0	0	0	0.0
Menkul Değerler Değerleme Farkları	0	0	0	0.0	0	0	0	0.0
Maddi Duran Varlıklar Yen. Değ. Farkları	0	0	0	0.0	0	0	0	0.0
Maddi Olmayan Dur. Var. Yen. Değ. Farkları	0	0	0	0.0	0	0	0	0.0
Yat. Amaçlı G.menkuller Yen. Değ. Farkları	0	0	0	0.0	0	0	0	0.0
İştir., Bağ. Ort.ve Bir. Kon. Edi. Ort. Bed. HS	0	0	0	0.0	0	0	0	0.0
Riskten Korunma Fonları (Etkin Kısım)	0	0	0	0.0	0	0	0	0.0
Sat.A.El.Tut.ve Dur.Faal.İl.DV Bir.Değ.Fark.	0	0	0	0.0	0	0	0	0.0
Diğer Sermaye Yedekleri	19	0	19	2.9	19	0	19	4.4
Kâr Yedekleri	0	0	0	0.0	0	0	0	0.0
Yasal Yedekler	0	0	0	0.0	0	0	0	0.0
Statü Yedekleri	0	0	0	0.0	0	0	0	0.0
Olağanüstü Yedekler	0	0	0	0.0	0	0	0	0.0
Diğer Kâr Yedekleri	0	0	0	0.0	0	0	0	0.0
Kâr veya Zarar	-58	0	-58	-8.7	-43	0	-43	-9.7
Geçmiş Yıllar Kâr ve Zararları	-48	0	-48	-7.3	-29	0	-29	-6.6
Dönem Net Kâr ve Zararı	-10	0	-10	-1.5	-14	0	-14	-3.0
Toplam Pasifler	169	490	660	100.0	297	150	446	100.0

Société Générale (SA)

Bilanço Dışı Yükümlülükler

(Milyon TL)

	Eylül 2009			Eylül 2008		
	TP	YP	Toplam	TP	YP	Toplam
Garanti ve Kefaletler	2	192	195	1	153	154
Teminat Mektupları	2	153	155	1	131	133
Banka Kredileri	0	0	0	0	0	0
Akreditifler	0	15	15	0	10	10
Garanti Verilen Prefinansmanlar	0	0	0	0	0	0
Cirolar	0	0	0	0	0	0
Diğer Garanti ve Kefaletler	0	25	25	0	11	11
Taahhütler	10	33	44	0	0	0
Cayılmaz Taahhütler	10	33	44	0	0	0
Cayılabilir Taahhütler	0	0	0	0	0	0
Türev Finansal Araçlar	468	544	1,011	140	346	486
Riskten Korun. Amaç. Türev Finan. Araçlar	0	0	0	0	0	0
Alım Satım Amaçlı İşlemler	468	544	1,011	140	346	486
Emanet ve Rehinli Kıymetler	8	0	8	0	0	0
Emanet Kıymetler	0	0	0	0	0	0
Rehinli Kıymetler	8	0	8	0	0	0
Kabul Edilen Avaler ve Kefaletler	0	0	0	0	0	0
Toplam Bilanço Dışı Hesaplar	488	769	1,257	142	499	640

Gelir ve Gider Kalemleri

(Milyon TL)

	Eylül 2009	Eylül 2008
Faiz Gelirleri	35	34
Kredilerden Alınan Faizler	16	8
Zorunlu Karşılıklardan Alınan Faizler	0	1
Bankalardan Alınan Faizler	4	13
Para Piyasası İşlemlerinden Alınan Faizler	11	0
Menkul Değerlerden Alınan Faizler	3	12
Diğer Faiz Gelirleri	0	0
Faiz Giderleri	11	31
Mevduata Verilen Faizler	8	10
Kullanılan Kredilere Verilen Faizler	2	14
Para Piyasası İşlemlerine Verilen Faizler	0	0
İhraç Edilen Menkul Kıymetlere Verilen Faizler	0	0
Diğer Faiz Giderleri	1	7
Net Faiz Geliri/Gideri	24	3
Net Ücret ve Komisyon Gelirleri/Giderleri	3	4
Alınan Ücret ve Komisyonlar	4	4
Verilen Ücret ve Komisyonlar	0	0
Temettü Gelirleri	0	0
Ticari Kar/Zarar (Net)	-3	2
Sermaye Piyasası İşlemleri Kâr/Zararı	11	13
Türev Finansal İşlemlerden Kar/Zarar	1	0
Kambiyo İşlemleri Kâr/Zararı	-15	-11
Diğer Faaliyet Gelirleri	1	0
Faaliyet Gelirleri/Giderleri Toplamı	26	9
Kredi ve Diğer Alacaklar Değer Düşüş Karşılığı (-)	13	3
Kredi ve Diğer Alacaklara İlişkin Özel Karşılıklar (bilgi için)*	3	0
Genel Karşılık Giderleri (bilgi için)*	0	1
Diğer Faaliyet Giderleri (-)	22	20
Personel Giderleri (bilgi için)*	15	12
Net Faaliyet Karı/Zararı	-9	-14
Birleşme İşlemi Sonra. Gelir Ola. Kaydedilen Fazlalık Tutarı	0	0
Özkaynak Yöntemi Uygulanan Ortaklıklardan Kar/Zarar	0	0
Net Parasal Pozisyon Kar/Zararı	0	0
Sürdürülen Faaliyetler Vergi Öncesi Kar/Zarar	-9	-14
Sürdürülen Faaliyetler Vergi Karşılığı (±)	0	0
Sürdürülen Faaliyetler Dönem Net Kar/Zararı	-10	-14
Durdurulan Faaliyetler Vergi Öncesi Kar/Zarar	0	0
Durdurulan Faaliyetler Vergi Karşılığı (±)	0	0
Durdurulan Faaliyetler Dönem Net Kar/Zararı	0	0
Net Dönem Karı / Zararı	-10	-14

* Gelir-gider tablosuna ait dipnotlardan alınmıştır.

Rasyolar

(%)

	Eylül 2009	Eylül 2008
Sermaye Yeterliliği		
Özkaynaklar / (Kredi + Piyasa + Operasyonel Riske Esas Tutar)	16.3	26.9
Özkaynaklar / Toplam Aktifler	4.5	9.9
(Özkaynaklar - Duran Aktifler) / Toplam Aktifler	2.9	8.2
Net Bilanço Pozisyonu / Özkaynaklar	-1,485.5	-220.9
(Net Bilanço Pozisyonu + Net Nazım Hesap Pozisyonu) / Özkaynaklar	-3.4	1.0
Bilanço Yapısı		
TP Aktifler / Toplam Aktifler	92.0	88.3
TP Pasifler / Toplam Pasifler	25.7	66.5
YP Aktifler / YP Pasifler	10.8	35.0
TP Mevduat / Toplam Mevduat	99.4	99.4
TP Krediler ve Alacaklar / Toplam Krediler ve Alacaklar	76.6	95.0
Toplam Mevduat / Toplam Aktifler	15.2	14.5
Alınan Krediler / Toplam Aktifler	79.2	37.2
Aktif Kalitesi		
Finansal Varlıklar (net) / Toplam Aktifler	2.3	46.2
Toplam Krediler ve Alacaklar / Toplam Aktifler	21.5	18.9
Toplam Krediler ve Alacaklar / Toplam Mevduat	141.6	129.8
Takipteki Krediler (brüt) / Toplam Krediler ve Alacaklar	5.0	0.1
Takipteki Krediler (net) / Toplam Krediler ve Alacaklar	2.4	0.0
Özel Karşılıklar / Takipteki Krediler	51.1	51.9
Duran Aktifler / Toplam Aktifler	1.6	1.7
Tüketici Kredileri / Toplam Krediler ve Alacaklar	32.7	14.9
Likidite		
Likit Aktifler / Toplam Aktifler	76.8	77.7
Likit Aktifler / Kısa Vadeli Yükümlülükler	92.3	108.0
TP Likit Aktifler / Toplam Aktifler	73.8	67.0
Karlılık		
Net Dönem Karı (Zararı) / Toplam Aktifler	-1.5	-3.0
Net Dönem Karı (Zararı) / Özkaynaklar	-32.8	-30.9
Sürdürülen Faaliyeler Vergi Öncesi Kar (Zararı) / Toplam Aktifler	-1.4	-3.1
Gelir-Gider Yapısı		
Özel Karşılıklar Sonrası Net Faiz Geliri / Toplam Aktifler	3.2	0.7
Özel Karşılıklar Sonrası Net Faiz Geliri / Toplam Faaliyet Gelirleri (Giderleri)	81.5	33.9
Faiz Dışı Gelirler (net) / Toplam Aktifler	0.2	1.3
Diğer Faaliyet Giderleri / Toplam Aktifler	3.4	4.6
Personel Giderleri / Diğer Faaliyet Giderleri	66.7	60.1
Faiz Dışı Gelirler (net) / Diğer Faaliyet Giderleri	6.9	29.4

Kar rakamlarını içeren rasyolar, yıl sonu verileri hariç, dönemsel olarak yorumlanmalıdır.

Şekerbank T.A.Ş.

Aktifler

(Milyon TL)

	Eylül 2009			%	Eylül 2008			%
	TP	YP	Toplam		TP	YP	Toplam	
Nakit Değerler ve Merkez Bankası	387	234	621	7.3	209	287	495	6.3
Gerçeğe Uygun D. Farkı K/Z Yan.FV (Net)	447	60	507	6.0	40	11	51	0.6
Alım Satım Amaçlı Finansal Varlıklar	55	60	115	1.3	40	11	51	0.6
Devlet Borçlanma Senetleri	55	1	56	0.7	39	1	41	0.5
Sermayede Payı Temsil Eden Menkul Değ.	0	0	0	0.0	0	0	0	0.0
Alım Satım Amaçlı Türev Finansal Varlıklar	0	59	59	0.7	0	10	10	0.1
Diğer Menkul Değerler	0	0	0	0.0	0	0	0	0.0
Gerçeğe Uyg.D.Farkı K/Z Yansı.O.Sın.FV	392	0	392	4.6	0	0	0	0.0
Devlet Borçlanma Senetleri	0	0	0	0.0	0	0	0	0.0
Sermayede Payı Temsil Eden Menkul Değ.	0	0	0	0.0	0	0	0	0.0
Krediler	392	0	392	4.6	0	0	0	0.0
Diğer Menkul Değerler	0	0	0	0.0	0	0	0	0.0
Bankalar	0	41	41	0.5	0	96	96	1.2
Para Piyasalarından Alacaklar	0	0	0	0.0	0	0	0	0.0
Bankalararası Para Piyasasından Alacaklar	0	0	0	0.0	0	0	0	0.0
İMKB Takasbank Piyasasından Alacaklar	0	0	0	0.0	0	0	0	0.0
Ters Repo İşlemlerinden Alacaklar	0	0	0	0.0	0	0	0	0.0
Satılmaya Hazır Finansal Varlıklar (Net)	953	45	998	11.7	627	72	699	8.9
Sermayede Payı Temsil Eden Menkul Değ.	0	0	0	0.0	0	0	0	0.0
Devlet Borçlanma Senetleri	950	45	994	11.7	623	72	695	8.8
Diğer Menkul Değerler	3	0	3	0.0	3	0	3	0.0
Krediler ve Alacaklar	3,997	584	4,582	53.9	4,220	539	4,759	60.5
Krediler ve Alacaklar	3,807	584	4,391	51.7	4,189	539	4,728	60.1
Bankanın Dahil Olduğu Risk Grubuna Kul. Kre.	92	59	150	1.8	68	20	87	1.1
Devlet Borçlanma Senetleri	0	0	0	0.0	0	0	0	0.0
Diğer	3,716	525	4,241	49.9	4,121	519	4,640	59.0
Takipteki Krediler	433	0	433	5.1	175	0	175	2.2
Özel Karşılıklar (-)	243	0	243	2.9	144	0	144	1.8
Faktoring Alacakları	0	0	0	0.0	0	0	0	0.0
Vadeye Kadar Elde Tutulacak Yatırım.(Net)	1,314	0	1,315	15.5	1,353	0	1,353	17.2
Devlet Borçlanma Senetleri	1,314	0	1,315	15.5	1,353	0	1,353	17.2
Diğer Menkul Değerler	0	0	0	0.0	0	0	0	0.0
İştirakler (Net)	4	0	4	0.0	0	0	0	0.0
Özkaynak Yönt. Göre Muhasebeleştirilenler	0	0	0	0.0	0	0	0	0.0
Konsolide Edilmeyenler	4	0	4	0.0	0	0	0	0.0
Mali İştirakler	0	0	0	0.0	0	0	0	0.0
Mali Olmayan İştirakler	4	0	4	0.0	0	0	0	0.0
Bağlı Ortaklıklar (Net)	55	5	60	0.7	42	5	47	0.6
Konsolide Edilmeyen Mali Ortaklıklar	50	5	55	0.6	40	5	45	0.6
Konsolide Edilmeyen Mali Olmayan Ortaklıklar	5	0	5	0.1	2	0	2	0.0
Birlikte Kontrol Edi. Ortaklık.(iş ort.)(Net)	0	0	0	0.0	0	0	0	0.0
Özkaynak Yönt. Göre Muhasebeleştirilenler	0	0	0	0.0	0	0	0	0.0
Konsolide Edilmeyenler	0	0	0	0.0	0	0	0	0.0
Mali Ortaklıklar	0	0	0	0.0	0	0	0	0.0
Mali Olmayan Ortaklıklar	0	0	0	0.0	0	0	0	0.0
Kiralama İşlemlerinden Alacaklar	0	0	0	0.0	0	0	0	0.0
Finansal Kiralama Alacakları	0	0	0	0.0	0	0	0	0.0
Faaliyet Kiralaması Alacakları	0	0	0	0.0	0	0	0	0.0
Diğer	0	0	0	0.0	0	0	0	0.0
Kazanılmamış Gelirler (-)	0	0	0	0.0	0	0	0	0.0
Risken Korunma Amaçlı Türev FV	0	0	0	0.0	0	0	0	0.0
Gerçeğe Uygun Değer Risk. Korun. Amaçlılar	0	0	0	0.0	0	0	0	0.0
Nakit Akış Riskinden Korunma Amaçlılar	0	0	0	0.0	0	0	0	0.0
Yurtdışındaki Net Yat. Risk. Korun. Amaçlılar	0	0	0	0.0	0	0	0	0.0
Maddi Duran Varlıklar (Net)	207	0	207	2.4	185	0	185	2.3
Maddi Olmayan Duran Varlıklar (Net)	16	0	16	0.2	14	0	14	0.2
Şerefiye	0	0	0	0.0	0	0	0	0.0
Diğer	16	0	16	0.2	14	0	14	0.2
Yatırım Amaçlı Gayrimenkuller (Net)	0	0	0	0.0	0	0	0	0.0
Vergi Varlığı	17	0	17	0.2	15	0	15	0.2
Cari Vergi Varlığı	0	0	0	0.0	0	0	0	0.0
Ertelenmiş Vergi Varlığı	17	0	17	0.2	15	0	15	0.2
Satış Amaç. Elde Tut. ve Durdu. Faal. İliş. DV	0	0	0	0.0	17	0	17	0.2
Diğer Aktifler	52	82	133	1.6	42	94	136	1.7
Toplam Aktifler	7,449	1,050	8,500	100.0	6,763	1,103	7,867	100.0

Pasifler

(Milyon TL)

	Eylül 2009			%	Eylül 2008			%
	TP	YP	Toplam		TP	YP	Toplam	
Mevduat	3,981	2,195	6,176	72.7	3,565	2,041	5,607	71.3
Bankanın Dah. olduğu Risk Grubunun Mevduatı	16	18	34	0.4	5	4	9	0.1
Diğer	3,965	2,177	6,142	72.3	3,561	2,037	5,598	71.2
Alım Satım Amaçlı Türev Finansal Borçlar	109	5	114	1.3	46	41	87	1.1
Alınan Krediler	38	219	256	3.0	38	444	482	6.1
Para Piyasalarına Borçlar	283	0	283	3.3	438	46	484	6.2
Bankalararası Para Piyasalarına Borçlar	0	0	0	0.0	0	0	0	0.0
İMKB Takasbank Piyasasından Borçlar	0	0	0	0.0	0	0	0	0.0
Repo İşlemlerinden Sağlanan Fonlar	283	0	283	3.3	438	46	484	6.2
İhraç Edilen Menkul Kıymetler (Net)	0	0	0	0.0	0	0	0	0.0
Bonolar	0	0	0	0.0	0	0	0	0.0
Varlığa Dayalı Menkul Kıymetler	0	0	0	0.0	0	0	0	0.0
Tahviller	0	0	0	0.0	0	0	0	0.0
Fonlar	22	0	22	0.3	31	0	31	0.4
Müstakriz Fonları	0	0	0	0.0	0	0	0	0.0
Diğer	22	0	22	0.3	31	0	31	0.4
Muhtelif Borçlar	71	6	77	0.9	21	1	23	0.3
Diğer Yabancı Kaynaklar	82	0	82	1.0	11	0	11	0.1
Faktoring Borçları	0	0	0	0.0	0	0	0	0.0
Kiralama İşlemlerinden Borçlar	4	1	4	0.0	9	2	11	0.1
Finansal Kiralama Borçları	5	1	6	0.1	13	2	15	0.2
Faaliyet Kiralaması Borçları	0	0	0	0.0	0	0	0	0.0
Diğer	0	0	0	0.0	0	0	0	0.0
Ertelenmiş Finansal Kiralama Giderleri (-)	2	0	2	0.0	4	0	4	0.1
Riskten Kor. Amaç. Türev Finan. Borçlar	0	0	0	0.0	0	0	0	0.0
Gerçeğe uygun Değer Risk.Korun.Amaçlılar	0	0	0	0.0	0	0	0	0.0
Nakit Akış Riskinden Korunma Amaçlılar	0	0	0	0.0	0	0	0	0.0
Yurtdışındaki Net Yat. Risk. Korun. Amaçlılar	0	0	0	0.0	0	0	0	0.0
Karşılıklar	178	7	185	2.2	137	0	137	1.7
Genel Karşılıklar	47	7	54	0.6	49	0	49	0.6
Yeniden Yapılanma Karşılığı	0	0	0	0.0	0	0	0	0.0
Çalışan Hakları Karşılığı	23	0	23	0.3	21	0	21	0.3
Sigorta Teknik Karşılıkları (Net)	0	0	0	0.0	0	0	0	0.0
Diğer Karşılıklar	109	0	109	1.3	67	0	67	0.9
Vergi Borcu	41	0	41	0.5	39	0	39	0.5
Cari Vergi Borcu	41	0	41	0.5	39	0	39	0.5
Ertelenmiş Vergi Borcu	0	0	0	0.0	0	0	0	0.0
Satış Amaç.El.Tut. ve Dur.Faal.İl.DV Borç.	0	0	0	0.0	0	0	0	0.0
Sermaye Benzeri Krediler	0	33	33	0.4	0	27	27	0.3
Özkaynaklar	1,226	1	1,226	14.4	927	0	927	11.8
Ödenmiş Sermaye	500	0	500	5.9	400	0	400	5.1
Sermaye Yedekleri	146	1	146	1.7	88	0	88	1.1
Hisse Senedi İhraç Primleri	5	0	5	0.1	5	0	5	0.1
Hisse Senedi İptal Kârları	0	0	0	0.0	0	0	0	0.0
Menkul Değerler Değerleme Farkları	-2	1	-1	0.0	-26	0	-26	-0.3
Maddi Duran Varlıklar Yen. Değ. Farkları	83	0	83	1.0	49	0	49	0.6
Maddi Olmayan Dur. Var. Yen. Değ. Farkları	0	0	0	0.0	0	0	0	0.0
Yat. Amaçlı G.menkuller Yen. Değ. Farkları	0	0	0	0.0	0	0	0	0.0
İştir., Bağ. Ort.ve Bir. Kon. Edi. Ort. Bed. HS	0	0	0	0.0	0	0	0	0.0
Riskten Korunma Fonları (Etkin Kısım)	0	0	0	0.0	0	0	0	0.0
Sat.A.El.Tut.ve Dur.Faal.İl.DV Bir.Değ.Fark.	0	0	0	0.0	0	0	0	0.0
Diğer Sermaye Yedekleri	59	0	59	0.7	59	0	59	0.8
Kâr Yedekleri	450	0	450	5.3	317	0	317	4.0
Yasal Yedekler	40	0	40	0.5	33	0	33	0.4
Statü Yedekleri	0	0	0	0.0	0	0	0	0.0
Olağanüstü Yedekler	410	0	410	4.8	284	0	284	3.6
Diğer Kâr Yedekleri	1	0	1	0.0	1	0	1	0.0
Kâr veya Zarar	130	0	130	1.5	123	0	123	1.6
Geçmiş Yıllar Kâr ve Zararları	0	0	0	0.0	0	0	0	0.0
Dönem Net Kâr ve Zararı	130	0	130	1.5	123	0	123	1.6
Toplam Pasifler	6,033	2,466	8,500	100.0	5,263	2,604	7,867	100.0

Şekerbank T.A.Ş.

Bilanço Dışı Yükümlülükler

(Milyon TL)

	Eylül 2009			Eylül 2008		
	TP	YP	Toplam	TP	YP	Toplam
Garanti ve Kefaletler	2,022	825	2,847	1,967	687	2,654
Teminat Mektupları	2,022	582	2,604	1,967	443	2,410
Banka Kredileri	0	46	46	0	28	28
Akreditifler	0	161	161	0	192	192
Garanti Verilen Prefinansmanlar	0	8	8	0	0	0
Cirolar	0	0	0	0	0	0
Diğer Garanti ve Kefaletler	0	27	27	0	23	23
Taahhütler	1,334	149	1,483	915	0	915
Cayılmaz Taahhütler	1,334	149	1,483	915	0	915
Cayılabilir Taahhütler	0	0	0	0	0	0
Türev Finansal Araçlar	893	1,335	2,228	979	1,525	2,504
Riskten Korun. Amaç. Türev Finan. Araçlar	0	0	0	0	0	0
Alım Satım Amaçlı İşlemler	893	1,335	2,228	979	1,525	2,504
Emanet ve Rehinli Kıymetler	48,574	10,347	58,921	26,862	5,333	32,195
Emanet Kıymetler	1,047	167	1,215	507	254	762
Rehinli Kıymetler	47,520	10,180	57,700	26,355	5,079	31,434
Kabul Edilen Avaller ve Kefaletler	7	0	7	0	0	0
Toplam Bilanço Dışı Hesaplar	52,823	12,656	65,480	30,722	7,545	38,267

Gelir ve Gider Kalemleri

(Milyon TL)

	Eylül 2009	Eylül 2008
Faiz Gelirleri	1,002	923
Kredilerden Alınan Faizler	711	663
Zorunlu Karşılıklardan Alınan Faizler	14	18
Bankalardan Alınan Faizler	1	3
Para Piyasası İşlemlerinden Alınan Faizler	0	0
Menkul Değerlerden Alınan Faizler	275	239
Diğer Faiz Gelirleri	1	0
Faiz Giderleri	435	477
Mevduata Verilen Faizler	372	370
Kullanılan Kredilere Verilen Faizler	19	18
Para Piyasası İşlemlerine Verilen Faizler	35	83
İhraç Edilen Menkul Kıymetlere Verilen Faizler	0	0
Diğer Faiz Giderleri	9	6
Net Faiz Geliri/Gideri	567	446
Net Ücret ve Komisyon Gelirleri/Giderleri	73	71
Alınan Ücret ve Komisyonlar	89	84
Verilen Ücret ve Komisyonlar	16	13
Temettü Gelirleri	2	9
Ticari Kar/Zarar (Net)	-71	-79
Sermaye Piyasası İşlemleri Kâr/Zararı	36	-77
Türev Finansal İşlemlerden Kar/Zarar	-79	0
Kambiyo İşlemleri Kâr/Zararı	-28	-3
Diğer Faaliyet Gelirleri	67	133
Faaliyet Gelirleri/Giderleri Toplamı	638	580
Kredi ve Diğer Alacaklar Değer Düşüş Karşılığı (-)	169	137
Kredi ve Diğer Alacaklara İlişkin Özel Karşılıklar (bilgi için)*	118	87
Genel Karşılık Giderleri (bilgi için)*	6	13
Diğer Faaliyet Giderleri (-)	301	289
Personel Giderleri (bilgi için)*	165	149
Net Faaliyet Karı/Zararı	167	155
Birleşme İşlemi Sonra. Gelir Ola. Kaydedilen Fazlalık Tutarı	0	0
Özkaynak Yöntemi Uygulanan Ortaklıklardan Kar/Zarar	0	0
Net Parasal Pozisyon Kar/Zararı	0	0
Sürdürülen Faaliyetler Vergi Öncesi Kar/Zarar	167	155
Sürdürülen Faaliyetler Vergi Karşılığı (±)	-38	-32
Sürdürülen Faaliyetler Dönem Net Kar/Zararı	130	123
Durdurulan Faaliyetler Vergi Öncesi Kar/Zarar	0	0
Durdurulan Faaliyetler Vergi Karşılığı (±)	0	0
Durdurulan Faaliyetler Dönem Net Kar/Zararı	0	0
Net Dönem Karı / Zararı	130	123

* Gelir-gider tablosuna ait dipnotlardan alınmıştır.

Rasyolar

(%)

	Eylül 2009	Eylül 2008
Sermaye Yeterliliği		
Özkaynaklar / (Kredi + Piyasa + Operasyonel Riske Esas Tutar)	17.3	14.1
Özkaynaklar / Toplam Aktifler	14.4	11.8
(Özkaynaklar - Duran Aktifler) / Toplam Aktifler	8.8	8.0
Net Bilanço Pozisyonu / Özkaynaklar	-75.1	-103.5
(Net Bilanço Pozisyonu + Net Nazım Hesap Pozisyonu) / Özkaynaklar	0.0	-3.8
Bilanço Yapısı		
TP Aktifler / Toplam Aktifler	87.6	86.0
TP Pasifler / Toplam Pasifler	71.0	66.9
YP Aktifler / YP Pasifler	42.6	42.4
TP Mevduat / Toplam Mevduat	64.5	63.6
TP Krediler ve Alacaklar / Toplam Krediler ve Alacaklar	87.2	88.7
Toplam Mevduat / Toplam Aktifler	72.7	71.3
Alınan Krediler / Toplam Aktifler	3.0	6.1
Aktif Kalitesi		
Finansal Varlıklar (net) / Toplam Aktifler	33.2	26.7
Toplam Krediler ve Alacaklar / Toplam Aktifler	53.9	60.5
Toplam Krediler ve Alacaklar / Toplam Mevduat	74.2	84.9
Takipteki Krediler (brüt) / Toplam Krediler ve Alacaklar	9.5	3.7
Takipteki Krediler (net) / Toplam Krediler ve Alacaklar	4.1	0.6
Özel Karşılıklar / Takipteki Krediler	56.1	82.3
Duran Aktifler / Toplam Aktifler	5.6	3.7
Tüketici Kredileri / Toplam Krediler ve Alacaklar	19.0	16.6
Likidite		
Likit Aktifler / Toplam Aktifler	25.5	17.0
Likit Aktifler / Kısa Vadeli Yükümlülükler	38.4	25.2
TP Likit Aktifler / Toplam Aktifler	21.0	11.1
Karlılık		
Net Dönem Karı (Zararı) / Toplam Aktifler	1.5	1.6
Net Dönem Karı (Zararı) / Özkaynaklar	10.6	13.2
Sürdürülen Faaliyeler Vergi Öncesi Kar (Zararı) / Toplam Aktifler	2.0	2.0
Gelir-Gider Yapısı		
Özel Karşılıklar Sonrası Net Faiz Geliri / Toplam Aktifler	5.3	4.6
Özel Karşılıklar Sonrası Net Faiz Geliri / Toplam Faaliyet Gelirleri (Giderleri)	70.4	61.8
Faiz Dışı Gelirler (net) / Toplam Aktifler	0.8	1.7
Diğer Faaliyet Giderleri / Toplam Aktifler	3.5	3.7
Personel Giderleri / Diğer Faaliyet Giderleri	54.7	51.7
Faiz Dışı Gelirler (net) / Diğer Faaliyet Giderleri	23.4	46.5

Kar rakamlarını içeren rasyolar, yıl sonu verileri hariç, dönemsel olarak yorumlanmalıdır.

Taib Yatırım Bank A.Ş.

Aktifler

(Milyon TL)

	Eylül 2009			%	Eylül 2008			%
	TP	YP	Toplam		TP	YP	Toplam	
Nakit Değerler ve Merkez Bankası	0	0	0	0.4	0	1	1	3.5
Gerçeğe Uygun D. Farkı K/Z Yan.FV (Net)	3	0	3	11.5	6	0	6	19.8
Alım Satım Amaçlı Finansal Varlıklar	3	0	3	11.5	6	0	6	19.8
Devlet Borçlanma Senetleri	3	0	3	11.4	6	0	6	19.8
Sermayede Payı Temsil Eden Menkul Değ.	0	0	0	0.0	0	0	0	0.0
Alım Satım Amaçlı Türev Finansal Varlıklar	0	0	0	0.0	0	0	0	0.0
Diğer Menkul Değerler	0	0	0	0.1	0	0	0	0.0
Gerçeğe Uyg.D.Farkı K/Z Yansı.O.Sın.FV	0	0	0	0.0	0	0	0	0.0
Devlet Borçlanma Senetleri	0	0	0	0.0	0	0	0	0.0
Sermayede Payı Temsil Eden Menkul Değ.	0	0	0	0.0	0	0	0	0.0
Krediler	0	0	0	0.0	0	0	0	0.0
Diğer Menkul Değerler	0	0	0	0.0	0	0	0	0.0
Bankalar	0	1	1	2.1	0	0	0	0.3
Para Piyasalarından Alacaklar	0	0	0	0.0	6	0	6	19.8
Bankalararası Para Piyasasından Alacaklar	0	0	0	0.0	6	0	6	19.8
İMKB Takasbank Piyasasından Alacaklar	0	0	0	0.0	0	0	0	0.0
Ters Repo İşlemlerinden Alacaklar	0	0	0	0.0	0	0	0	0.0
Satılmaya Hazır Finansal Varlıklar (Net)	0	0	0	0.0	0	0	0	0.0
Sermayede Payı Temsil Eden Menkul Değ.	0	0	0	0.0	0	0	0	0.0
Devlet Borçlanma Senetleri	0	0	0	0.0	0	0	0	0.0
Diğer Menkul Değerler	0	0	0	0.0	0	0	0	0.0
Krediler ve Alacaklar	0	0	0	1.4	0	0	0	1.2
Krediler ve Alacaklar	0	0	0	1.4	0	0	0	1.2
Bankanın Dahil Olduğu Risk Grubuna Kul. Kre.	0	0	0	0.0	0	0	0	1.2
Devlet Borçlanma Senetleri	0	0	0	0.0	0	0	0	0.0
Diğer	0	0	0	1.4	0	0	0	0.0
Takipteki Krediler	0	0	0	0.2	0	0	0	0.2
Özel Karşılıklar (-)	0	0	0	0.2	0	0	0	0.2
Factoring Alacakları	0	0	0	0.0	0	0	0	0.0
Vadeye Kadar Elde Tutulacak Yatırım.(Net)	0	0	0	0.0	0	0	0	0.0
Devlet Borçlanma Senetleri	0	0	0	0.0	0	0	0	0.0
Diğer Menkul Değerler	0	0	0	0.0	0	0	0	0.0
İştirakler (Net)	0	0	0	0.0	0	0	0	0.0
Özkaynak Yönt. Göre Muhasebeleştirilenler	0	0	0	0.0	0	0	0	0.0
Konsolide Edilmeyenler	0	0	0	0.0	0	0	0	0.0
Mali İştirakler	0	0	0	0.0	0	0	0	0.0
Mali Olmayan İştirakler	0	0	0	0.0	0	0	0	0.0
Bağlı Ortaklıklar (Net)	23	0	23	82.6	15	0	15	53.7
Konsolide Edilmeyen Mali Ortaklıklar	15	0	15	53.9	15	0	15	53.7
Konsolide Edilmeyen Mali Olmayan Ortaklıklar	8	0	8	28.7	0	0	0	0.0
Birlikte Kontrol Edi. Ortaklık.(iş ort.)(Net)	0	0	0	0.0	0	0	0	0.0
Özkaynak Yönt. Göre Muhasebeleştirilenler	0	0	0	0.0	0	0	0	0.0
Konsolide Edilmeyenler	0	0	0	0.0	0	0	0	0.0
Mali Ortaklıklar	0	0	0	0.0	0	0	0	0.0
Mali Olmayan Ortaklıklar	0	0	0	0.0	0	0	0	0.0
Kiralama İşlemlerinden Alacaklar	0	0	0	0.0	0	0	0	0.0
Finansal Kiralama Alacakları	0	0	0	0.0	0	0	0	0.0
Faaliyet Kiralaması Alacakları	0	0	0	0.0	0	0	0	0.0
Diğer	0	0	0	0.0	0	0	0	0.0
Kazanılmamış Gelirler (-)	0	0	0	0.0	0	0	0	0.0
Risken Korunma Amaçlı Türev FV	0	0	0	0.0	0	0	0	0.0
Gerçeğe Uygun Değer Risk. Korun. Amaçlılar	0	0	0	0.0	0	0	0	0.0
Nakit Akış Riskinden Korunma Amaçlılar	0	0	0	0.0	0	0	0	0.0
Yurtdışındaki Net Yat. Risk. Korun. Amaçlılar	0	0	0	0.0	0	0	0	0.0
Maddi Duran Varlıklar (Net)	0	0	0	0.5	0	0	0	0.5
Maddi Olmayan Duran Varlıklar (Net)	0	0	0	0.1	0	0	0	0.1
Şerefiye	0	0	0	0.0	0	0	0	0.0
Diğer	0	0	0	0.1	0	0	0	0.1
Yatırım Amaçlı Gayrimenkuller (Net)	0	0	0	0.0	0	0	0	0.0
Vergi Varlığı	0	0	0	0.0	0	0	0	0.0
Cari Vergi Varlığı	0	0	0	0.0	0	0	0	0.0
Ertelenmiş Vergi Varlığı	0	0	0	0.0	0	0	0	0.0
Satış Amaç. Elde Tut. ve Durdu. Faal. İliş. DV	0	0	0	0.0	0	0	0	0.0
Diğer Aktifler	0	0	0	1.3	0	0	0	1.1
Toplam Aktifler	27	1	28	100.0	27	1	28	100.0

Pasifler

(Milyon TL)

	Eylül 2009			%	Eylül 2008			%
	TP	YP	Toplam		TP	YP	Toplam	
Mevduat	0	0	0	0.0	0	0	0	0.0
Bankanın Dah. olduğu Risk Grubunun Mevduatı	0	0	0	0.0	0	0	0	0.0
Diğer	0	0	0	0.0	0	0	0	0.0
Alım Satım Amaçlı Türev Finansal Borçlar	0	0	0	0.0	0	0	0	0.0
Alınan Krediler	0	1	1	3.7	5	0	5	17.4
Para Piyasalarına Borçlar	1	0	1	1.8	2	0	2	7.3
Bankalararası Para Piyasalarına Borçlar	0	0	0	0.0	0	0	0	0.0
İMKB Takasbank Piyasasından Borçlar	0	0	0	0.0	0	0	0	0.0
Repo İşlemlerinden Sağlanan Fonlar	1	0	1	1.8	2	0	2	7.3
İhraç Edilen Menkul Kıymetler (Net)	0	0	0	0.0	0	0	0	0.0
Bonolar	0	0	0	0.0	0	0	0	0.0
Varlığa Dayalı Menkul Kıymetler	0	0	0	0.0	0	0	0	0.0
Tahviller	0	0	0	0.0	0	0	0	0.0
Fonlar	0	0	0	0.0	0	0	0	0.0
Müstakriz Fonları	0	0	0	0.0	0	0	0	0.0
Diğer	0	0	0	0.0	0	0	0	0.0
Muhtelif Borçlar	8	0	8	29.5	0	0	0	1.7
Diğer Yabancı Kaynaklar	0	0	0	0.0	0	0	0	0.0
Faktoring Borçları	0	0	0	0.0	0	0	0	0.0
Kiralama İşlemlerinden Borçlar	0	0	0	0.0	0	0	0	0.0
Finansal Kiralama Borçları	0	0	0	0.0	0	0	0	0.0
Faaliyet Kiralaması Borçları	0	0	0	0.0	0	0	0	0.0
Diğer	0	0	0	0.0	0	0	0	0.0
Ertelenmiş Finansal Kiralama Giderleri (-)	0	0	0	0.0	0	0	0	0.0
Riskten Kor. Amaç. Türev Finan. Borçlar	0	0	0	0.0	0	0	0	0.0
Gerçeğe uygun Değer Risk.Korun.Amaçlılar	0	0	0	0.0	0	0	0	0.0
Nakit Akış Riskinden Korunma Amaçlılar	0	0	0	0.0	0	0	0	0.0
Yurtdışındaki Net Yat. Risk. Korun. Amaçlılar	0	0	0	0.0	0	0	0	0.0
Karşılıklar	0	0	0	1.5	0	0	0	0.8
Genel Karşılıklar	0	0	0	0.9	0	0	0	0.6
Yeniden Yapılanma Karşılığı	0	0	0	0.0	0	0	0	0.0
Çalışan Hakları Karşılığı	0	0	0	0.5	0	0	0	0.2
Sigorta Teknik Karşılıkları (Net)	0	0	0	0.0	0	0	0	0.0
Diğer Karşılıklar	0	0	0	0.2	0	0	0	0.0
Vergi Borcu	0	0	0	0.3	0	0	0	0.4
Cari Vergi Borcu	0	0	0	0.3	0	0	0	0.4
Ertelenmiş Vergi Borcu	0	0	0	0.0	0	0	0	0.0
Satış Amaç.El.Tut. ve Dur.Faal.İl.DV Borç.	0	0	0	0.0	0	0	0	0.0
Sermaye Borzeri Krediler	0	0	0	0.0	0	0	0	0.0
Özkaynaklar	17	0	17	63.1	20	0	20	72.5
Ödenmiş Sermaye	27	0	27	98.5	27	0	27	98.1
Sermaye Yedekleri	0	0	0	0.0	0	0	0	0.0
Hisse Senedi İhraç Primleri	0	0	0	0.0	0	0	0	0.0
Hisse Senedi İptal Kârları	0	0	0	0.0	0	0	0	0.0
Menkul Değerler Değerleme Farkları	0	0	0	0.0	0	0	0	0.0
Maddi Duran Varlıklar Yen. Değ. Farkları	0	0	0	0.0	0	0	0	0.0
Maddi Olmayan Dur. Var. Yen. Değ. Farkları	0	0	0	0.0	0	0	0	0.0
Yat. Amaçlı G.menkuller Yen. Değ. Farkları	0	0	0	0.0	0	0	0	0.0
İştir., Bağ. Ort.ve Bir. Kon. Edi. Ort. Bed. HS	0	0	0	0.0	0	0	0	0.0
Riskten Korunma Fonları (Etkin Kısım)	0	0	0	0.0	0	0	0	0.0
Sat.A.El.Tut.ve Dur.Faal.İl.DV Bir.Değ.Fark.	0	0	0	0.0	0	0	0	0.0
Diğer Sermaye Yedekleri	0	0	0	0.0	0	0	0	0.0
Kâr Yedekleri	0	0	0	1.2	0	0	0	1.2
Yasal Yedekler	0	0	0	0.1	0	0	0	0.1
Statü Yedekleri	0	0	0	1.1	0	0	0	1.1
Olağanüstü Yedekler	0	0	0	0.0	0	0	0	0.0
Diğer Kâr Yedekleri	0	0	0	0.0	0	0	0	0.0
Kâr veya Zarar	-10	0	-10	-36.5	-7	0	-7	-26.7
Geçmiş Yıllar Kâr ve Zararları	-8	0	-8	-29.4	-5	0	-5	-18.1
Dönem Net Kâr ve Zararı	-2	0	-2	-7.1	-2	0	-2	-8.6
Toplam Pasifler	27	1	28	100.0	28	0	28	100.0

Taib Yatırım Bank A.Ş.

Bilanço Dışı Yükümlülükler

(Milyon TL)

	Eylül 2009			Eylül 2008		
	TP	YP	Toplam	TP	YP	Toplam
Garanti ve Kefaletler	0	0	0	0	0	0
Teminat Mektupları	0	0	0	0	0	0
Banka Kredileri	0	0	0	0	0	0
Akreditifler	0	0	0	0	0	0
Garanti Verilen Prefinansmanlar	0	0	0	0	0	0
Cirolar	0	0	0	0	0	0
Diğer Garanti ve Kefaletler	0	0	0	0	0	0
Taahhütler	1	0	1	0	0	0
Cayılmaz Taahhütler	1	0	1	0	0	0
Cayılabilir Taahhütler	0	0	0	0	0	0
Türev Finansal Araçlar	0	19	19	0	0	0
Riskten Korun. Amaç. Türev Finan. Araçlar	0	0	0	0	0	0
Alım Satım Amaçlı İşlemler	0	19	19	0	0	0
Emanet ve Rehinli Kıymetler	1	0	1	6	0	6
Emanet Kıymetler	1	0	1	6	0	6
Rehinli Kıymetler	0	0	0	0	0	0
Kabul Edilen Avaller ve Kefaletler	0	0	0	0	0	0
Toplam Bilanço Dışı Hesaplar	2	19	20	6	0	6

Gelir ve Gider Kalemleri

(Milyon TL)

	Eylül 2009	Eylül 2008
Faiz Gelirleri	0	1
Kredilerden Alınan Faizler	0	0
Zorunlu Karşılıklardan Alınan Faizler	0	0
Bankalardan Alınan Faizler	0	0
Para Piyasası İşlemlerinden Alınan Faizler	0	0
Menkul Değerlerden Alınan Faizler	0	0
Diğer Faiz Gelirleri	0	0
Faiz Giderleri	0	0
Mevduata Verilen Faizler	0	0
Kullanılan Kredilere Verilen Faizler	0	0
Para Piyasası İşlemlerine Verilen Faizler	0	0
İhraç Edilen Menkul Kıymetlere Verilen Faizler	0	0
Diğer Faiz Giderleri	0	0
Net Faiz Geliri/Gideri	0	1
Net Ücret ve Komisyon Gelirleri/Giderleri	0	0
Alınan Ücret ve Komisyonlar	0	0
Verilen Ücret ve Komisyonlar	0	0
Temettü Gelirleri	0	0
Ticari Kar/Zarar (Net)	1	0
Sermaye Piyasası İşlemleri Kâr/Zararı	0	0
Türev Finansal İşlemlerden Kar/Zarar	0	0
Kambiyo İşlemleri Kâr/Zararı	0	0
Diğer Faaliyet Gelirleri	0	0
Faaliyet Gelirleri/Giderleri Toplamı	1	1
Kredi ve Diğer Alacaklar Değer Düşüş Karşılığı (-)	0	0
Kredi ve Diğer Alacaklara İlişkin Özel Karşılıklar (bilgi için)*	0	0
Genel Karşılık Giderleri (bilgi için)*	0	0
Diğer Faaliyet Giderleri (-)	3	3
Personel Giderleri (bilgi için)*	1	2
Net Faaliyet Karı/Zararı	-2	-2
Birleşme İşlemi Sonra. Gelir Ola. Kaydedilen Fazlalık Tutarı	0	0
Özkaynak Yöntemi Uygulanan Ortaklıklardan Kar/Zarar	0	0
Net Parasal Pozisyon Kar/Zararı	0	0
Sürdürülen Faaliyetler Vergi Öncesi Kar/Zarar	-2	-2
Sürdürülen Faaliyetler Vergi Karşılığı (±)	0	0
Sürdürülen Faaliyetler Dönem Net Kar/Zararı	-2	-2
Durdurulan Faaliyetler Vergi Öncesi Kar/Zarar	0	0
Durdurulan Faaliyetler Vergi Karşılığı (±)	0	0
Durdurulan Faaliyetler Dönem Net Kar/Zararı	0	0
Net Dönem Karı / Zararı	-2	-2

* Gelir-gider tablosuna ait dipnotlardan alınmıştır.

Rasyolar

(%)

	Eylül 2009	Eylül 2008
Sermaye Yeterliliği		
Özkaynaklar / (Kredi + Piyasa + Operasyonel Riske Esas Tutar)	60.8	100.4
Özkaynaklar / Toplam Aktifler	63.1	72.5
(Özkaynaklar - Duran Aktifler) / Toplam Aktifler	-20.2	18.2
Net Bilanço Pozisyonu / Özkaynaklar	1.6	5.2
(Net Bilanço Pozisyonu + Net Nazım Hesap Pozisyonu) / Özkaynaklar	1.7	5.2
Bilanço Yapısı		
TP Aktifler / Toplam Aktifler	97.4	96.2
TP Pasifler / Toplam Pasifler	97.0	100.0
YP Aktifler / YP Pasifler	86.6	104,800.0
TP Mevduat / Toplam Mevduat	-	-
TP Krediler ve Alacaklar / Toplam Krediler ve Alacaklar	100.0	100.0
Toplam Mevduat / Toplam Aktifler	0.0	0.0
Alınan Krediler / Toplam Aktifler	3.7	17.4
Aktif Kalitesi		
Finansal Varlıklar (net) / Toplam Aktifler	11.5	19.8
Toplam Krediler ve Alacaklar / Toplam Aktifler	1.4	1.2
Toplam Krediler ve Alacaklar / Toplam Mevduat	-	-
Takipteki Krediler (brüt) / Toplam Krediler ve Alacaklar	15.0	18.7
Takipteki Krediler (net) / Toplam Krediler ve Alacaklar	0.0	0.0
Özel Karşılıklar / Takipteki Krediler	100.0	100.0
Duran Aktifler / Toplam Aktifler	83.3	54.3
Tüketici Kredileri / Toplam Krediler ve Alacaklar	0.0	0.0
Likidite		
Likit Aktifler / Toplam Aktifler	14.0	43.5
Likit Aktifler / Kısa Vadeli Yükümlülükler	319.9	176.1
TP Likit Aktifler / Toplam Aktifler	11.6	39.8
Karlılık		
Net Dönem Karı (Zararı) / Toplam Aktifler	-7.1	-8.6
Net Dönem Karı (Zararı) / Özkaynaklar	-11.3	-11.8
Sürdürülen Faaliyeler Vergi Öncesi Kar (Zararı) / Toplam Aktifler	-7.1	-8.6
Gelir-Gider Yapısı		
Özel Karşılıklar Sonrası Net Faiz Geliri / Toplam Aktifler	0.4	2.5
Özel Karşılıklar Sonrası Net Faiz Geliri / Toplam Faaliyet Gelirleri (Giderleri)	9.9	79.3
Faiz Dışı Gelirler (net) / Toplam Aktifler	3.9	0.7
Diğer Faaliyet Giderleri / Toplam Aktifler	10.6	11.3
Personel Giderleri / Diğer Faaliyet Giderleri	48.5	51.9
Faiz Dışı Gelirler (net) / Diğer Faaliyet Giderleri	36.9	5.8

Kar rakamlarını içeren rasyolar, yıl sonu verileri hariç, dönemsel olarak yorumlanmalıdır.

Tekstil Bankası A.Ş.

Aktifler

(Milyon TL)

	Eylül 2009			%	Eylül 2008			%
	TP	YP	Toplam		TP	YP	Toplam	
Nakit Değerler ve Merkez Bankası	27	79	106	5.3	41	172	213	6.6
Gerçeğe Uygun D. Farkı K/Z Yan.FV (Net)	0	3	3	0.2	76	2	78	2.4
Alım Satım Amaçlı Finansal Varlıklar	0	3	3	0.2	76	2	78	2.4
Devlet Borçlanma Senetleri	0	0	1	0.0	75	0	75	2.3
Sermayede Payı Temsil Eden Menkul Değ.	0	0	0	0.0	0	0	0	0.0
Alım Satım Amaçlı Türev Finansal Varlıklar	0	3	3	0.1	1	2	3	0.1
Diğer Menkul Değerler	0	0	0	0.0	0	0	0	0.0
Gerçeğe Uyg.D.Farkı K/Z Yansı.O.Sın.FV	0	0	0	0.0	0	0	0	0.0
Devlet Borçlanma Senetleri	0	0	0	0.0	0	0	0	0.0
Sermayede Payı Temsil Eden Menkul Değ.	0	0	0	0.0	0	0	0	0.0
Krediler	0	0	0	0.0	0	0	0	0.0
Diğer Menkul Değerler	0	0	0	0.0	0	0	0	0.0
Bankalar	9	177	187	9.4	16	139	155	4.8
Para Piyasalarından Alacaklar	0	0	0	0.0	0	0	0	0.0
Bankalararası Para Piyasasından Alacaklar	0	0	0	0.0	0	0	0	0.0
İMKB Takasbank Piyasasından Alacaklar	0	0	0	0.0	0	0	0	0.0
Ters Repo İşlemlerinden Alacaklar	0	0	0	0.0	0	0	0	0.0
Satılmaya Hazır Finansal Varlıklar (Net)	189	20	209	10.5	229	17	246	7.6
Sermayede Payı Temsil Eden Menkul Değ.	0	0	0	0.0	0	0	0	0.0
Devlet Borçlanma Senetleri	189	10	198	10.0	229	7	236	7.3
Diğer Menkul Değerler	0	10	10	0.5	0	10	10	0.3
Krediler ve Alacaklar	1,145	197	1,342	67.8	1,921	360	2,281	70.9
Krediler ve Alacaklar	1,098	197	1,295	65.4	1,892	360	2,253	70.0
Bankanın Dahil Olduğu Risk Grubuna Kul. Kre.	16	0	16	0.8	1	2	3	0.1
Devlet Borçlanma Senetleri	0	0	0	0.0	0	0	0	0.0
Diğer	1,082	197	1,279	64.6	1,891	358	2,250	69.9
Takipteki Krediler	94	0	94	4.8	63	0	63	2.0
Özel Karşılıklar (-)	48	0	48	2.4	35	0	35	1.1
Factoring Alacakları	0	0	0	0.0	0	0	0	0.0
Vadeye Kadar Elde Tutulacak Yatırım.(Net)	0	0	0	0.0	42	0	42	1.3
Devlet Borçlanma Senetleri	0	0	0	0.0	42	0	42	1.3
Diğer Menkul Değerler	0	0	0	0.0	0	0	0	0.0
İştirakler (Net)	0	0	0	0.0	0	0	0	0.0
Özkaynak Yönt. Göre Muhasebeleştirilenler	0	0	0	0.0	0	0	0	0.0
Konsolide Edilmeyenler	0	0	0	0.0	0	0	0	0.0
Mali İştirakler	0	0	0	0.0	0	0	0	0.0
Mali Olmayan İştirakler	0	0	0	0.0	0	0	0	0.0
Bağlı Ortaklıklar (Net)	6	5	11	0.5	6	5	11	0.3
Konsolide Edilmeyen Mali Ortaklıklar	5	5	11	0.5	5	5	11	0.3
Konsolide Edilmeyen Mali Olmayan Ortaklıklar	0	0	0	0.0	0	0	0	0.0
Birlikte Kontrol Edi. Ortaklık.(iş ort.)(Net)	0	0	0	0.0	0	0	0	0.0
Özkaynak Yönt. Göre Muhasebeleştirilenler	0	0	0	0.0	0	0	0	0.0
Konsolide Edilmeyenler	0	0	0	0.0	0	0	0	0.0
Mali Ortaklıklar	0	0	0	0.0	0	0	0	0.0
Mali Olmayan Ortaklıklar	0	0	0	0.0	0	0	0	0.0
Kiralama İşlemlerinden Alacaklar	0	0	0	0.0	0	0	0	0.0
Finansal Kiralama Alacakları	0	0	0	0.0	0	0	0	0.0
Faaliyet Kiralaması Alacakları	0	0	0	0.0	0	0	0	0.0
Diğer	0	0	0	0.0	0	0	0	0.0
Kazanılmamış Gelirler (-)	0	0	0	0.0	0	0	0	0.0
Risikten Korunma Amaçlı Türev FV	0	0	0	0.0	0	0	0	0.0
Gerçeğe Uygun Değer Risk. Korun. Amaçlılar	0	0	0	0.0	0	0	0	0.0
Nakit Akış Riskinden Korunma Amaçlılar	0	0	0	0.0	0	0	0	0.0
Yurtdışındaki Net Yat. Risk. Korun. Amaçlılar	0	0	0	0.0	0	0	0	0.0
Maddi Duran Varlıklar (Net)	72	0	72	3.6	78	0	78	2.4
Maddi Olmayan Duran Varlıklar (Net)	2	0	2	0.1	2	0	2	0.1
Şerefiye	0	0	0	0.0	0	0	0	0.0
Diğer	2	0	2	0.1	2	0	2	0.1
Yatırım Amaçlı Gayrimenkuller (Net)	0	0	0	0.0	0	0	0	0.0
Vergi Varlığı	3	0	3	0.2	2	0	2	0.1
Cari Vergi Varlığı	1	0	1	0.1	0	0	0	0.0
Ertelenmiş Vergi Varlığı	2	0	2	0.1	2	0	2	0.1
Satış Amaç. Elde Tut. ve Durdu. Faal. İliş. DV	0	0	0	0.0	33	0	33	1.0
Diğer Aktifler	43	2	46	2.3	66	12	78	2.4
Toplam Aktifler	1,497	484	1,981	100.0	2,511	707	3,219	100.0

Pasifler

(Milyon TL)

	Eylül 2009			%	Eylül 2008			%
	TP	YP	Toplam		TP	YP	Toplam	
Mevduat	625	667	1,292	65.2	905	743	1,647	51.2
Bankanın Dah. olduğu Risk Grubunun Mevduatı	22	12	34	1.7	11	13	24	0.7
Diğer	603	655	1,257	63.5	894	730	1,624	50.4
Alım Satım Amaçlı Türev Finansal Borçlar	1	4	5	0.2	1	5	6	0.2
Alınan Krediler	6	142	148	7.5	146	615	761	23.6
Para Piyasalarına Borçlar	5	0	5	0.3	247	0	247	7.7
Bankalararası Para Piyasalarına Borçlar	0	0	0	0.0	0	0	0	0.0
İMKB Takasbank Piyasasından Borçlar	0	0	0	0.0	8	0	8	0.2
Repo İşlemlerinden Sağlanan Fonlar	5	0	5	0.3	239	0	239	7.4
İhraç Edilen Menkul Kıymetler (Net)	0	0	0	0.0	0	0	0	0.0
Bonolar	0	0	0	0.0	0	0	0	0.0
Varlığa Dayalı Menkul Kıymetler	0	0	0	0.0	0	0	0	0.0
Tahviller	0	0	0	0.0	0	0	0	0.0
Fonlar	0	0	0	0.0	0	0	0	0.0
Müstakriz Fonları	0	0	0	0.0	0	0	0	0.0
Diğer	0	0	0	0.0	0	0	0	0.0
Muhtelif Borçlar	9	0	10	0.5	10	1	11	0.3
Diğer Yabancı Kaynaklar	26	6	32	1.6	57	7	64	2.0
Faktoring Borçları	0	0	0	0.0	0	0	0	0.0
Kiralama İşlemlerinden Borçlar	0	0	0	0.0	0	1	1	0.0
Finansal Kiralama Borçları	0	0	0	0.0	0	1	1	0.0
Faaliyet Kiralaması Borçları	0	0	0	0.0	0	0	0	0.0
Diğer	0	0	0	0.0	0	0	0	0.0
Ertelenmiş Finansal Kiralama Giderleri (-)	0	0	0	0.0	0	0	0	0.0
Riskten Kor. Amaç. Türev Finan. Borçlar	0	0	0	0.0	0	0	0	0.0
Gerçeğe uygun Değer Risk.Korun.Amaçlılar	0	0	0	0.0	0	0	0	0.0
Nakit Akış Riskinden Korunma Amaçlılar	0	0	0	0.0	0	0	0	0.0
Yurtdışındaki Net Yat. Risk. Korun. Amaçlılar	0	0	0	0.0	0	0	0	0.0
Karşılıklar	15	0	15	0.7	23	0	23	0.7
Genel Karşılıklar	8	0	8	0.4	17	0	17	0.5
Yeniden Yapılanma Karşılığı	0	0	0	0.0	0	0	0	0.0
Çalışan Hakları Karşılığı	4	0	4	0.2	4	0	4	0.1
Sigorta Teknik Karşılıkları (Net)	0	0	0	0.0	0	0	0	0.0
Diğer Karşılıklar	2	0	2	0.1	2	0	2	0.0
Vergi Borcu	6	0	6	0.3	10	0	10	0.3
Cari Vergi Borcu	6	0	6	0.3	10	0	10	0.3
Ertelenmiş Vergi Borcu	0	0	0	0.0	0	0	0	0.0
Satış Amaç.El.Tut. ve Dur.Faal.İl.DV Borç.	0	0	0	0.0	0	0	0	0.0
Sermaye Benzeri Krediler	0	0	0	0.0	0	0	0	0.0
Özkaynaklar	468	0	468	23.6	449	-1	448	13.9
Ödenmiş Sermaye	420	0	420	21.2	420	0	420	13.0
Sermaye Yedekleri	8	0	8	0.4	3	-1	3	0.1
Hisse Senedi İhraç Primleri	-1	0	-1	0.0	-1	0	-1	0.0
Hisse Senedi İptal Kârları	0	0	0	0.0	0	0	0	0.0
Menkul Değerler Değerleme Farkları	4	0	4	0.2	-2	-1	-2	-0.1
Maddi Duran Varlıklar Yen. Değ. Farkları	5	0	5	0.3	6	0	6	0.2
Maddi Olmayan Dur. Var. Yen. Değ. Farkları	0	0	0	0.0	0	0	0	0.0
Yat. Amaçlı G.menkuller Yen. Değ. Farkları	0	0	0	0.0	0	0	0	0.0
İştir., Bağ. Ort.ve Bir. Kon. Edi. Ort. Bed. HS	0	0	0	0.0	0	0	0	0.0
Riskten Korunma Fonları (Etkin Kısım)	0	0	0	0.0	0	0	0	0.0
Sat.A.El.Tut.ve Dur.Faal.İl.DV Bir.Değ.Fark.	0	0	0	0.0	0	0	0	0.0
Diğer Sermaye Yedekleri	0	0	0	0.0	0	0	0	0.0
Kâr Yedekleri	27	0	27	1.4	14	0	14	0.4
Yasal Yedekler	4	0	4	0.2	3	0	3	0.1
Statü Yedekleri	0	0	0	0.0	0	0	0	0.0
Olağanüstü Yedekler	23	0	23	1.1	11	0	11	0.3
Diğer Kâr Yedekleri	0	0	0	0.0	0	0	0	0.0
Kâr veya Zarar	13	0	13	0.7	11	0	11	0.3
Geçmiş Yıllar Kâr ve Zararları	0	0	0	0.0	0	0	0	0.0
Dönem Net Kâr ve Zararı	13	0	13	0.7	11	0	11	0.3
Toplam Pasifler	1,162	819	1,981	100.0	1,847	1,371	3,219	100.0

Tekstil Bankası A.Ş.

Bilanço Dışı Yükümlülükler

(Milyon TL)

	Eylül 2009			Eylül 2008		
	TP	YP	Toplam	TP	YP	Toplam
Garanti ve Kefaletler	369	379	748	567	688	1,256
Teminat Mektupları	369	285	654	567	372	939
Banka Kredileri	0	0	0	0	11	11
Akreditifler	0	67	67	0	260	260
Garanti Verilen Prefinansmanlar	0	1	1	0	3	3
Cirolar	0	0	0	0	0	0
Diğer Garanti ve Kefaletler	0	26	26	0	43	43
Taahhütler	296	7	303	331	0	331
Cayılmaz Taahhütler	296	7	303	331	0	331
Cayılabilir Taahhütler	0	0	0	0	0	0
Türev Finansal Araçlar	397	1,093	1,489	327	842	1,169
Riskten Korun. Amaç. Türev Finan. Araçlar	0	0	0	0	0	0
Alım Satım Amaçlı İşlemler	397	1,093	1,489	327	842	1,169
Emanet ve Rehinli Kıymetler	1,383	498	1,880	1,625	467	2,092
Emanet Kıymetler	268	27	295	645	62	706
Rehinli Kıymetler	1,115	471	1,585	981	405	1,386
Kabul Edilen Avaller ve Kefaletler	0	0	0	0	0	0
Toplam Bilanço Dışı Hesaplar	2,445	1,976	4,421	2,850	1,997	4,848

Gelir ve Gider Kalemleri

(Milyon TL)

	Eylül 2009	Eylül 2008
Faiz Gelirleri	203	323
Kredilerden Alınan Faizler	161	260
Zorunlu Karşılıklardan Alınan Faizler	0	1
Bankalardan Alınan Faizler	6	13
Para Piyasası İşlemlerinden Alınan Faizler	5	0
Menkul Değerlerden Alınan Faizler	31	48
Diğer Faiz Gelirleri	0	0
Faiz Giderleri	101	197
Mevduata Verilen Faizler	86	137
Kullanılan Kredilere Verilen Faizler	14	40
Para Piyasası İşlemlerine Verilen Faizler	1	20
İhraç Edilen Menkul Kıymetlere Verilen Faizler	0	0
Diğer Faiz Giderleri	0	0
Net Faiz Geliri/Gideri	101	126
Net Ücret ve Komisyon Gelirleri/Giderleri	14	19
Alınan Ücret ve Komisyonlar	17	22
Verilen Ücret ve Komisyonlar	3	3
Temettü Gelirleri	0	2
Ticari Kar/Zarar (Net)	13	-15
Sermaye Piyasası İşlemleri Kâr/Zararı	7	-14
Türev Finansal İşlemlerden Kar/Zarar	-5	0
Kambiyo İşlemleri Kâr/Zararı	11	0
Diğer Faaliyet Gelirleri	10	9
Faaliyet Gelirleri/Giderleri Toplamı	139	140
Kredi ve Diğer Alacaklar Değer Düşüş Karşılığı (-)	45	33
Kredi ve Diğer Alacaklara İlişkin Özel Karşılıklar (bilgi için)*	39	25
Genel Karşılık Giderleri (bilgi için)*	0	3
Diğer Faaliyet Giderleri (-)	77	93
Personel Giderleri (bilgi için)*	47	61
Net Faaliyet Karı/Zararı	16	14
Birleşme İşlemi Sonra. Gelir Ola. Kaydedilen Fazlalık Tutarı	0	0
Özkaynak Yöntemi Uygulanan Ortaklıklardan Kar/Zarar	0	0
Net Parasal Pozisyon Kar/Zararı	0	0
Sürdürülen Faaliyetler Vergi Öncesi Kar/Zararı	16	14
Sürdürülen Faaliyetler Vergi Karşılığı (±)	-3	-3
Sürdürülen Faaliyetler Dönem Net Kar/Zararı	13	11
Durdurulan Faaliyetler Vergi Öncesi Kar/Zararı	0	0
Durdurulan Faaliyetler Vergi Karşılığı (±)	0	0
Durdurulan Faaliyetler Dönem Net Kar/Zararı	0	0
Net Dönem Karı / Zararı	13	11

* Gelir-gider tablosuna ait dipnotlardan alınmıştır.

Rasyolar

(%)

	Eylül 2009	Eylül 2008
Sermaye Yeterliliği		
Özkaynaklar / (Kredi + Piyasa + Operasyonel Riske Esas Tutar)	22.2	13.2
Özkaynaklar / Toplam Aktifler	23.6	13.9
(Özkaynaklar - Duran Aktifler) / Toplam Aktifler	17.0	9.2
Net Bilanço Pozisyonu / Özkaynaklar	-21.8	-36.2
(Net Bilanço Pozisyonu + Net Nazım Hesap Pozisyonu) / Özkaynaklar	-0.5	2.5
Bilanço Yapısı		
TP Aktifler / Toplam Aktifler	75.6	78.0
TP Pasifler / Toplam Pasifler	58.7	57.4
YP Aktifler / YP Pasifler	59.1	51.6
TP Mevduat / Toplam Mevduat	48.4	54.9
TP Krediler ve Alacaklar / Toplam Krediler ve Alacaklar	85.3	84.2
Toplam Mevduat / Toplam Aktifler	65.2	51.2
Alınan Krediler / Toplam Aktifler	7.5	23.6
Aktif Kalitesi		
Finansal Varlıklar (net) / Toplam Aktifler	10.7	11.4
Toplam Krediler ve Alacaklar / Toplam Aktifler	67.8	70.9
Toplam Krediler ve Alacaklar / Toplam Mevduat	103.9	138.4
Takipteki Krediler (brüt) / Toplam Krediler ve Alacaklar	7.0	2.8
Takipteki Krediler (net) / Toplam Krediler ve Alacaklar	3.5	1.2
Özel Karşılıklar / Takipteki Krediler	50.3	55.2
Duran Aktifler / Toplam Aktifler	6.7	4.8
Tüketici Kredileri / Toplam Krediler ve Alacaklar	14.7	10.9
Likidite		
Likit Aktifler / Toplam Aktifler	25.5	21.5
Likit Aktifler / Kısa Vadeli Yükümlülükler	44.3	36.2
TP Likit Aktifler / Toplam Aktifler	11.4	11.2
Karlılık		
Net Dönem Karı (Zararı) / Toplam Aktifler	0.7	0.3
Net Dönem Karı (Zararı) / Özkaynaklar	2.8	2.5
Sürdürülen Faaliyeler Vergi Öncesi Kar (Zararı) / Toplam Aktifler	0.8	0.4
Gelir-Gider Yapısı		
Özel Karşılıklar Sonrası Net Faiz Geliri / Toplam Aktifler	3.2	3.1
Özel Karşılıklar Sonrası Net Faiz Geliri / Toplam Faaliyet Gelirleri (Giderleri)	45.1	71.7
Faiz Dışı Gelirler (net) / Toplam Aktifler	1.9	0.5
Diğer Faaliyet Giderleri / Toplam Aktifler	3.9	2.9
Personel Giderleri / Diğer Faaliyet Giderleri	60.4	65.1
Faiz Dışı Gelirler (net) / Diğer Faaliyet Giderleri	48.2	15.7

Kar rakamlarını içeren rasyolar, yıl sonu verileri hariç, dönemsel olarak yorumlanmalıdır.

Turkish Bank A.Ş.

Aktifler

(Milyon TL)

	Eylül 2009			%	Eylül 2008			%
	TP	YP	Toplam		TP	YP	Toplam	
Nakit Değerler ve Merkez Bankası	15	26	41	4.9	7	25	32	4.4
Gerçeğe Uygun D. Farkı K/Z Yan.FV (Net)	0	1	1	0.1	0	1	1	0.2
Alım Satım Amaçlı Finansal Varlıklar	0	1	1	0.1	0	1	1	0.2
Devlet Borçlanma Senetleri	0	0	0	0.0	0	0	0	0.0
Sermayede Payı Temsil Eden Menkul Değ.	0	0	0	0.0	0	0	0	0.0
Alım Satım Amaçlı Türev Finansal Varlıklar	0	1	1	0.1	0	1	1	0.2
Diğer Menkul Değerler	0	0	0	0.0	0	0	0	0.0
Gerçeğe Uyg.D.Farkı K/Z Yansı.O.Sın.FV	0	0	0	0.0	0	0	0	0.0
Devlet Borçlanma Senetleri	0	0	0	0.0	0	0	0	0.0
Sermayede Payı Temsil Eden Menkul Değ.	0	0	0	0.0	0	0	0	0.0
Krediler	0	0	0	0.0	0	0	0	0.0
Diğer Menkul Değerler	0	0	0	0.0	0	0	0	0.0
Bankalar	148	240	387	45.4	49	136	185	25.4
Para Piyasalarından Alacaklar	21	0	21	2.5	181	0	181	24.8
Bankalararası Para Piyasasından Alacaklar	21	0	21	2.5	181	0	181	24.8
İMKB Takasbank Piyasasından Alacaklar	0	0	0	0.0	0	0	0	0.0
Ters Repo İşlemlerinden Alacaklar	0	0	0	0.0	0	0	0	0.0
Satılmaya Hazır Finansal Varlıklar (Net)	116	31	147	17.2	84	15	99	13.5
Sermayede Payı Temsil Eden Menkul Değ.	0	0	0	0.0	0	0	0	0.0
Devlet Borçlanma Senetleri	116	25	141	16.5	84	15	99	13.5
Diğer Menkul Değerler	0	6	6	0.7	0	0	0	0.0
Krediler ve Alacaklar	139	76	214	25.1	121	70	191	26.1
Krediler ve Alacaklar	135	76	211	24.7	120	70	190	26.0
Bankanın Dahil Olduğu Risk Grubuna Kul. Kre.	29	0	29	3.4	35	0	35	4.8
Devlet Borçlanma Senetleri	0	0	0	0.0	0	0	0	0.0
Diğer	107	76	182	21.4	86	69	155	21.3
Takipteki Krediler	6	2	8	1.0	2	0	2	0.2
Özel Karşılıklar (-)	3	2	5	0.6	1	0	1	0.1
Factoring Alacakları	0	0	0	0.0	0	0	0	0.0
Vadeye Kadar Elde Tutulacak Yatırım.(Net)	0	0	0	0.0	0	0	0	0.0
Devlet Borçlanma Senetleri	0	0	0	0.0	0	0	0	0.0
Diğer Menkul Değerler	0	0	0	0.0	0	0	0	0.0
İştirakler (Net)	0	0	0	0.0	0	0	0	0.0
Özkaynak Yönt. Göre Muhasebeleştirilenler	0	0	0	0.0	0	0	0	0.0
Konsolide Edilmeyenler	0	0	0	0.0	0	0	0	0.0
Mali İştirakler	0	0	0	0.0	0	0	0	0.0
Mali Olmayan İştirakler	0	0	0	0.0	0	0	0	0.0
Bağlı Ortaklıklar (Net)	26	0	26	3.0	26	0	26	3.5
Konsolide Edilmeyen Mali Ortaklıklar	26	0	26	3.0	26	0	26	3.5
Konsolide Edilmeyen Mali Olmayan Ortaklıklar	0	0	0	0.0	0	0	0	0.0
Birlikte Kontrol Edi. Ortaklık.(iş ort.)(Net)	0	0	0	0.0	0	0	0	0.0
Özkaynak Yönt. Göre Muhasebeleştirilenler	0	0	0	0.0	0	0	0	0.0
Konsolide Edilmeyenler	0	0	0	0.0	0	0	0	0.0
Mali Ortaklıklar	0	0	0	0.0	0	0	0	0.0
Mali Olmayan Ortaklıklar	0	0	0	0.0	0	0	0	0.0
Kiralama İşlemlerinden Alacaklar	0	0	0	0.0	0	0	0	0.0
Finansal Kiralama Alacakları	0	0	0	0.0	0	0	0	0.0
Faaliyet Kiralaması Alacakları	0	0	0	0.0	0	0	0	0.0
Diğer	0	0	0	0.0	0	0	0	0.0
Kazanılmamış Gelirler (-)	0	0	0	0.0	0	0	0	0.0
Risken Korunma Amaçlı Türev FV	0	0	0	0.0	0	0	0	0.0
Gerçeğe Uygun Değer Risk. Korun. Amaçlılar	0	0	0	0.0	0	0	0	0.0
Nakit Akış Riskinden Korunma Amaçlılar	0	0	0	0.0	0	0	0	0.0
Yurtdışındaki Net Yat. Risk. Korun. Amaçlılar	0	0	0	0.0	0	0	0	0.0
Maddi Duran Varlıklar (Net)	13	0	13	1.5	12	0	12	1.6
Maddi Olmayan Duran Varlıklar (Net)	1	0	1	0.1	0	0	0	0.1
Şerefiye	0	0	0	0.0	0	0	0	0.0
Diğer	1	0	1	0.1	0	0	0	0.1
Yatırım Amaçlı Gayrimenkuller (Net)	0	0	0	0.0	0	0	0	0.0
Vergi Varlığı	1	0	1	0.1	0	0	0	0.0
Cari Vergi Varlığı	0	0	0	0.0	0	0	0	0.0
Ertelenmiş Vergi Varlığı	1	0	1	0.1	0	0	0	0.0
Satış Amaç. Elde Tut. ve Durdu. Faal. İliş. DV	0	0	0	0.0	0	0	0	0.0
Diğer Aktifler	2	0	2	0.2	3	0	3	0.4
Toplam Aktifler	479	374	853	100.0	483	246	729	100.0

Pasifler

(Milyon TL)

	Eylül 2009			%	Eylül 2008			%
	TP	YP	Toplam		TP	YP	Toplam	
Mevduat	207	214	421	49.4	203	186	389	53.4
Bankanın Dah. olduğu Risk Grubunun Mevduatı	1	20	20	2.4	30	54	84	11.5
Diğer	206	195	401	47.0	173	133	305	41.9
Alım Satım Amaçlı Türev Finansal Borçlar	0	1	1	0.1	0	1	1	0.1
Alınan Krediler	11	162	174	20.4	47	61	108	14.8
Para Piyasalarına Borçlar	99	0	99	11.6	69	0	69	9.5
Bankalararası Para Piyasalarına Borçlar	0	0	0	0.0	0	0	0	0.0
İMKB Takasbank Piyasasından Borçlar	0	0	0	0.0	0	0	0	0.0
Repo İşlemlerinden Sağlanan Fonlar	99	0	99	11.6	69	0	69	9.5
İhraç Edilen Menkul Kıymetler (Net)	0	0	0	0.0	0	0	0	0.0
Bonolar	0	0	0	0.0	0	0	0	0.0
Varlığa Dayalı Menkul Kıymetler	0	0	0	0.0	0	0	0	0.0
Tahviller	0	0	0	0.0	0	0	0	0.0
Fonlar	0	0	0	0.0	0	0	0	0.0
Müstakriz Fonları	0	0	0	0.0	0	0	0	0.0
Diğer	0	0	0	0.0	0	0	0	0.0
Muhtelif Borçlar	0	0	0	0.0	0	0	0	0.1
Diğer Yabancı Kaynaklar	2	0	3	0.3	1	0	1	0.1
Faktoring Borçları	0	0	0	0.0	0	0	0	0.0
Kiralama İşlemlerinden Borçlar	0	0	0	0.0	0	0	0	0.0
Finansal Kiralama Borçları	0	0	0	0.0	0	0	0	0.0
Faaliyet Kiralaması Borçları	0	0	0	0.0	0	0	0	0.0
Diğer	0	0	0	0.0	0	0	0	0.0
Ertelenmiş Finansal Kiralama Giderleri (-)	0	0	0	0.0	0	0	0	0.0
Riskten Kor. Amaç. Türev Finan. Borçlar	0	0	0	0.0	0	0	0	0.0
Gerçeğe uygun Değer Risk.Korun.Amaçlılar	0	0	0	0.0	0	0	0	0.0
Nakit Akış Riskinden Korunma Amaçlılar	0	0	0	0.0	0	0	0	0.0
Yurtdışındaki Net Yat. Risk. Korun. Amaçlılar	0	0	0	0.0	0	0	0	0.0
Karşılıklar	3	0	3	0.3	2	0	2	0.3
Genel Karşılıklar	2	0	2	0.2	1	0	1	0.2
Yeniden Yapılanma Karşılığı	0	0	0	0.0	0	0	0	0.0
Çalışan Hakları Karşılığı	0	0	0	0.0	1	0	1	0.1
Sigorta Teknik Karşılıkları (Net)	0	0	0	0.0	0	0	0	0.0
Diğer Karşılıklar	0	0	0	0.0	0	0	0	0.0
Vergi Borcu	1	0	1	0.1	2	0	2	0.2
Cari Vergi Borcu	1	0	1	0.1	2	0	2	0.2
Ertelenmiş Vergi Borcu	0	0	0	0.0	0	0	0	0.0
Satış Amaç.El.Tut. ve Dur.Faal.İl.DV Borç.	0	0	0	0.0	0	0	0	0.0
Sermaye Benzeri Krediler	0	0	0	0.0	0	0	0	0.0
Özkaynaklar	155	-3	152	17.8	159	-3	156	21.4
Ödenmiş Sermaye	80	0	80	9.4	80	0	80	11.0
Sermaye Yedekleri	58	-3	55	6.4	56	-3	53	7.2
Hisse Senedi İhraç Primleri	37	0	37	4.4	37	0	37	5.1
Hisse Senedi İptal Kârları	0	0	0	0.0	0	0	0	0.0
Menkul Değerler Değerleme Farkları	1	-3	-2	-0.2	-1	-3	-4	-0.5
Maddi Duran Varlıklar Yen. Değ. Farkları	0	0	0	0.0	0	0	0	0.0
Maddi Olmayan Dur. Var. Yen. Değ. Farkları	0	0	0	0.0	0	0	0	0.0
Yat. Amaçlı G.menkuller Yen. Değ. Farkları	0	0	0	0.0	0	0	0	0.0
İştir., Bağ. Ort.ve Bir. Kon. Edi. Ort. Bed. HS	0	0	0	0.0	0	0	0	0.0
Riskten Korunma Fonları (Etkin Kısım)	0	0	0	0.0	0	0	0	0.0
Sat.A.El.Tut.ve Dur.Faal.İl.DV Bir.Değ.Fark.	0	0	0	0.0	0	0	0	0.0
Diğer Sermaye Yedekleri	19	0	19	2.2	19	0	19	2.6
Kâr Yedekleri	3	0	3	0.3	2	0	2	0.3
Yasal Yedekler	2	0	2	0.3	2	0	2	0.2
Statü Yedekleri	0	0	0	0.0	0	0	0	0.0
Olağanüstü Yedekler	0	0	0	0.1	0	0	0	0.0
Diğer Kâr Yedekleri	0	0	0	0.0	0	0	0	0.0
Kâr veya Zarar	14	0	14	1.7	21	0	21	2.9
Geçmiş Yıllar Kâr ve Zararları	11	0	11	1.3	9	0	9	1.2
Dönem Net Kâr ve Zararı	3	0	3	0.3	13	0	13	1.7
Toplam Pasifler	478	375	853	100.0	484	246	729	100.0

Turkish Bank A.Ş.

Bilanço Dışı Yükümlülükler

(Milyon TL)

	Eylül 2009			Eylül 2008		
	TP	YP	Toplam	TP	YP	Toplam
Garanti ve Kefaletler	38	163	201	20	129	148
Teminat Mektupları	38	35	73	20	36	56
Banka Kredileri	0	0	0	0	0	0
Akreditifler	0	1	1	0	2	2
Garanti Verilen Prefinansmanlar	0	0	0	0	0	0
Cirolar	0	0	0	0	0	0
Diğer Garanti ve Kefaletler	0	127	127	0	90	90
Taahhütler	36	54	89	24	18	42
Cayılmaz Taahhütler	36	54	89	24	18	42
Cayılabilir Taahhütler	0	0	0	0	0	0
Türev Finansal Araçlar	3	232	235	0	153	153
Riskten Korun. Amaç. Türev Finan. Araçlar	0	0	0	0	0	0
Alım Satım Amaçlı İşlemler	3	232	235	0	153	153
Emanet ve Rehinli Kıymetler	373	380	753	350	256	606
Emanet Kıymetler	135	16	152	171	6	177
Rehinli Kıymetler	238	363	601	179	250	429
Kabul Edilen Avaller ve Kefaletler	0	0	0	0	0	0
Toplam Bilanço Dışı Hesaplar	450	828	1,278	394	555	949

Gelir ve Gider Kalemleri

(Milyon TL)

	Eylül 2009	Eylül 2008
Faiz Gelirleri	42	52
Kredilerden Alınan Faizler	19	23
Zorunlu Karşılıklardan Alınan Faizler	1	1
Bankalardan Alınan Faizler	7	13
Para Piyasası İşlemlerinden Alınan Faizler	5	2
Menkul Değerlerden Alınan Faizler	11	11
Diğer Faiz Gelirleri	0	0
Faiz Giderleri	24	31
Mevduata Verilen Faizler	19	25
Kullanılan Kredilere Verilen Faizler	2	2
Para Piyasası İşlemlerine Verilen Faizler	3	3
İhraç Edilen Menkul Kıymetlere Verilen Faizler	0	0
Diğer Faiz Giderleri	0	0
Net Faiz Geliri/Gideri	19	21
Net Ücret ve Komisyon Gelirleri/Giderleri	2	2
Alınan Ücret ve Komisyonlar	3	2
Verilen Ücret ve Komisyonlar	0	0
Temettü Gelirleri	1	3
Ticari Kar/Zarar (Net)	1	1
Sermaye Piyasası İşlemleri Kâr/Zararı	0	0
Türev Finansal İşlemlerden Kar/Zarar	0	0
Kambiyo İşlemleri Kâr/Zararı	0	1
Diğer Faaliyet Gelirleri	2	8
Faaliyet Gelirleri/Giderleri Toplamı	26	34
Kredi ve Diğer Alacaklar Değer Düşüş Karşılığı (-)	3	1
Kredi ve Diğer Alacaklara İlişkin Özel Karşılıklar (bilgi için)*	1	0
Genel Karşılık Giderleri (bilgi için)*	1	1
Diğer Faaliyet Giderleri (-)	20	19
Personel Giderleri (bilgi için)*	11	11
Net Faaliyet Karı/Zararı	3	14
Birleşme İşlemi Sonra. Gelir Ola. Kaydedilen Fazlalık Tutarı	0	0
Özkaynak Yöntemi Uygulanan Ortaklıklardan Kar/Zarar	0	0
Net Parasal Pozisyon Kar/Zararı	0	0
Sürdürülen Faaliyetler Vergi Öncesi Kar/Zarar	3	14
Sürdürülen Faaliyetler Vergi Karşılığı (±)	0	-2
Sürdürülen Faaliyetler Dönem Net Kar/Zararı	3	13
Durdurulan Faaliyetler Vergi Öncesi Kar/Zarar	0	0
Durdurulan Faaliyetler Vergi Karşılığı (±)	0	0
Durdurulan Faaliyetler Dönem Net Kar/Zararı	0	0
Net Dönem Karı / Zararı	3	13

* Gelir-gider tablosuna ait dipnotlardan alınmıştır.

Rasyolar

(%)

	Eylül 2009	Eylül 2008
Sermaye Yeterliliği		
Özkaynaklar / (Kredi + Piyasa + Operasyonel Riske Esas Tutar)	30.0	42.8
Özkaynaklar / Toplam Aktifler	17.8	21.4
(Özkaynaklar - Duran Aktifler) / Toplam Aktifler	12.8	16.1
Net Bilanço Pozisyonu / Özkaynaklar	-0.7	0.4
(Net Bilanço Pozisyonu + Net Nazım Hesap Pozisyonu) / Özkaynaklar	0.1	-1.0
Bilanço Yapısı		
TP Aktifler / Toplam Aktifler	56.2	66.2
TP Pasifler / Toplam Pasifler	56.0	66.3
YP Aktifler / YP Pasifler	99.6	100.3
TP Mevduat / Toplam Mevduat	49.1	52.2
TP Krediler ve Alacaklar / Toplam Krediler ve Alacaklar	64.7	63.5
Toplam Mevduat / Toplam Aktifler	49.4	53.4
Alınan Krediler / Toplam Aktifler	20.4	14.8
Aktif Kalitesi		
Finansal Varlıklar (net) / Toplam Aktifler	17.3	13.7
Toplam Krediler ve Alacaklar / Toplam Aktifler	25.1	26.1
Toplam Krediler ve Alacaklar / Toplam Mevduat	50.9	48.9
Takipteki Krediler (brüt) / Toplam Krediler ve Alacaklar	3.9	0.9
Takipteki Krediler (net) / Toplam Krediler ve Alacaklar	1.5	0.4
Özel Karşılıklar / Takipteki Krediler	60.2	60.2
Duran Aktifler / Toplam Aktifler	5.0	5.3
Tüketici Kredileri / Toplam Krediler ve Alacaklar	1.8	1.5
Likidite		
Likit Aktifler / Toplam Aktifler	70.0	68.2
Likit Aktifler / Kısa Vadeli Yükümlülükler	91.2	89.8
TP Likit Aktifler / Toplam Aktifler	35.1	44.0
Karlılık		
Net Dönem Karı (Zararı) / Toplam Aktifler	0.3	1.7
Net Dönem Karı (Zararı) / Özkaynaklar	1.8	8.2
Sürdürülen Faaliyeler Vergi Öncesi Kar (Zararı) / Toplam Aktifler	0.4	2.0
Gelir-Gider Yapısı		
Özel Karşılıklar Sonrası Net Faiz Geliri / Toplam Aktifler	2.1	2.9
Özel Karşılıklar Sonrası Net Faiz Geliri / Toplam Faaliyet Gelirleri (Giderleri)	70.6	61.9
Faiz Dışı Gelirler (net) / Toplam Aktifler	0.8	1.8
Diğer Faaliyet Giderleri / Toplam Aktifler	2.3	2.6
Personel Giderleri / Diğer Faaliyet Giderleri	56.1	55.7
Faiz Dışı Gelirler (net) / Diğer Faaliyet Giderleri	35.4	67.6

Kar rakamlarını içeren rasyolar, yıl sonu verileri hariç, dönemsel olarak yorumlanmalıdır.

Turkland Bank A.Ş.

Aktifler

(Milyon TL)

	Eylül 2009			%	Eylül 2008			%
	TP	YP	Toplam		TP	YP	Toplam	
Nakit Değerler ve Merkez Bankası	30	37	67	6.8	15	5	20	2.0
Gerçeğe Uygun D. Farkı K/Z Yan.FV (Net)	1	0	1	0.1	1	0	1	0.1
Alım Satım Amaçlı Finansal Varlıklar	1	0	1	0.1	1	0	1	0.1
Devlet Borçlanma Senetleri	1	0	1	0.1	1	0	1	0.1
Sermayede Payı Temsil Eden Menkul Değ.	0	0	0	0.0	0	0	0	0.0
Alım Satım Amaçlı Türev Finansal Varlıklar	0	0	0	0.0	0	0	0	0.0
Diğer Menkul Değerler	0	0	0	0.0	0	0	0	0.0
Gerçeğe Uyg.D.Farkı K/Z Yansı.O.Sın.FV	0	0	0	0.0	0	0	0	0.0
Devlet Borçlanma Senetleri	0	0	0	0.0	0	0	0	0.0
Sermayede Payı Temsil Eden Menkul Değ.	0	0	0	0.0	0	0	0	0.0
Krediler	0	0	0	0.0	0	0	0	0.0
Diğer Menkul Değerler	0	0	0	0.0	0	0	0	0.0
Bankalar	0	46	46	4.7	0	38	38	3.8
Para Piyasalarından Alacaklar	33	0	33	3.3	5	0	5	0.5
Bankalararası Para Piyasasından Alacaklar	33	0	33	3.3	5	0	5	0.5
İMKB Takasbank Piyasasından Alacaklar	0	0	0	0.0	0	0	0	0.0
Ters Repo İşlemlerinden Alacaklar	0	0	0	0.0	0	0	0	0.0
Satılmaya Hazır Finansal Varlıklar (Net)	124	0	124	12.6	79	0	79	8.0
Sermayede Payı Temsil Eden Menkul Değ.	0	0	0	0.0	0	0	0	0.0
Devlet Borçlanma Senetleri	124	0	124	12.6	79	0	79	7.9
Diğer Menkul Değerler	0	0	0	0.0	0	0	0	0.0
Krediler ve Alacaklar	502	143	645	65.6	577	166	743	74.9
Krediler ve Alacaklar	489	143	632	64.3	574	166	740	74.7
Bankanın Dahil Olduğu Risk Grubuna Kul. Kre.	0	0	0	0.0	0	0	0	0.0
Devlet Borçlanma Senetleri	0	0	0	0.0	0	0	0	0.0
Diğer	488	143	632	64.3	574	166	740	74.7
Takipteki Krediler	32	0	32	3.2	12	0	12	1.2
Özel Karşılıklar (-)	19	0	19	1.9	10	0	10	1.0
Factoring Alacakları	0	0	0	0.0	0	0	0	0.0
Vadeye Kadar Elde Tutulacak Yatırım.(Net)	37	0	37	3.7	29	0	29	2.9
Devlet Borçlanma Senetleri	37	0	37	3.7	29	0	29	2.9
Diğer Menkul Değerler	0	0	0	0.0	0	0	0	0.0
İştirakler (Net)	0	0	0	0.0	0	0	0	0.0
Özkaynak Yönt. Göre Muhasebeleştirilenler	0	0	0	0.0	0	0	0	0.0
Konsolide Edilmeyenler	0	0	0	0.0	0	0	0	0.0
Mali İştirakler	0	0	0	0.0	0	0	0	0.0
Mali Olmayan İştirakler	0	0	0	0.0	0	0	0	0.0
Bağlı Ortaklıklar (Net)	0	0	0	0.0	0	0	0	0.0
Konsolide Edilmeyen Mali Ortaklıklar	0	0	0	0.0	0	0	0	0.0
Konsolide Edilmeyen Mali Olmayan Ortaklıklar	0	0	0	0.0	0	0	0	0.0
Birlikte Kontrol Edi. Ortaklık.(iş ort.)(Net)	0	0	0	0.0	0	0	0	0.0
Özkaynak Yönt. Göre Muhasebeleştirilenler	0	0	0	0.0	0	0	0	0.0
Konsolide Edilmeyenler	0	0	0	0.0	0	0	0	0.0
Mali Ortaklıklar	0	0	0	0.0	0	0	0	0.0
Mali Olmayan Ortaklıklar	0	0	0	0.0	0	0	0	0.0
Kiralama İşlemlerinden Alacaklar	0	0	0	0.0	0	0	0	0.0
Finansal Kiralama Alacakları	0	0	0	0.0	0	0	0	0.0
Faaliyet Kiralaması Alacakları	0	0	0	0.0	0	0	0	0.0
Diğer	0	0	0	0.0	0	0	0	0.0
Kazanılmamış Gelirler (-)	0	0	0	0.0	0	0	0	0.0
Risken Korunma Amaçlı Türev FV	0	0	0	0.0	0	0	0	0.0
Gerçeğe Uygun Değer Risk. Korun. Amaçlılar	0	0	0	0.0	0	0	0	0.0
Nakit Akış Riskinden Korunma Amaçlılar	0	0	0	0.0	0	0	0	0.0
Yurtdışındaki Net Yat. Risk. Korun. Amaçlılar	0	0	0	0.0	0	0	0	0.0
Maddi Duran Varlıklar (Net)	14	0	14	1.4	18	0	18	1.8
Maddi Olmayan Duran Varlıklar (Net)	2	0	2	0.2	3	0	3	0.3
Şerefiye	0	0	0	0.0	0	0	0	0.0
Diğer	2	0	2	0.2	3	0	3	0.3
Yatırım Amaçlı Gayrimenkuller (Net)	0	0	0	0.0	0	0	0	0.0
Vergi Varlığı	1	0	1	0.1	1	0	1	0.1
Cari Vergi Varlığı	0	0	0	0.0	0	0	0	0.0
Ertelenmiş Vergi Varlığı	1	0	1	0.1	1	0	1	0.1
Satış Amaç. Elde Tut. ve Durdu. Faal. İliş. DV	0	0	0	0.0	0	0	0	0.0
Diğer Aktifler	13	0	14	1.4	4	51	55	5.6
Toplam Aktifler	756	227	983	100.0	731	260	991	100.0

Pasifler

(Milyon TL)

	Eylül 2009			%	Eylül 2008			%
	TP	YP	Toplam		TP	YP	Toplam	
Mevduat	385	269	654	66.6	285	252	537	54.1
Bankanın Dahil olduğu Risk Grubunun Mevduatı	0	0	0	0.0	15	23	38	3.9
Diğer	385	269	654	66.5	269	229	498	50.3
Alım Satım Amaçlı Türev Finansal Borçlar	0	0	0	0.0	0	0	0	0.0
Alınan Krediler	9	52	61	6.2	6	186	193	19.4
Para Piyasalarına Borçlar	0	0	0	0.0	35	0	35	3.5
Bankalararası Para Piyasalarına Borçlar	0	0	0	0.0	0	0	0	0.0
İMKB Takasbank Piyasasından Borçlar	0	0	0	0.0	0	0	0	0.0
Repo İşlemlerinden Sağlanan Fonlar	0	0	0	0.0	35	0	35	3.5
İhraç Edilen Menkul Kıymetler (Net)	0	0	0	0.0	0	0	0	0.0
Bonolar	0	0	0	0.0	0	0	0	0.0
Varlığa Dayalı Menkul Kıymetler	0	0	0	0.0	0	0	0	0.0
Tahviller	0	0	0	0.0	0	0	0	0.0
Fonlar	0	0	0	0.0	0	0	0	0.0
Müstakriz Fonları	0	0	0	0.0	0	0	0	0.0
Diğer	0	0	0	0.0	0	0	0	0.0
Muhtelif Borçlar	4	0	4	0.4	2	0	2	0.2
Diğer Yabancı Kaynaklar	18	0	18	1.9	3	0	3	0.3
Faktoring Borçları	0	0	0	0.0	0	0	0	0.0
Kiralama İşlemlerinden Borçlar	0	1	1	0.1	0	2	2	0.2
Finansal Kiralama Borçları	0	1	1	0.1	0	2	2	0.2
Faaliyet Kiralaması Borçları	0	0	0	0.0	0	0	0	0.0
Diğer	0	0	0	0.0	0	0	0	0.0
Ertelenmiş Finansal Kiralama Giderleri (-)	0	0	0	0.0	0	0	0	0.0
Riskten Kor. Amaç. Türev Finan. Borçlar	0	0	0	0.0	0	0	0	0.0
Gerçeğe uygun Değer Risk.Korun.Amaçlılar	0	0	0	0.0	0	0	0	0.0
Nakit Akış Riskinden Korunma Amaçlılar	0	0	0	0.0	0	0	0	0.0
Yurtdışındaki Net Yat. Risk. Korun. Amaçlılar	0	0	0	0.0	0	0	0	0.0
Karşılıklar	10	0	10	1.0	10	0	10	1.0
Genel Karşılıklar	6	0	6	0.6	7	0	7	0.7
Yeniden Yapılanma Karşılığı	0	0	0	0.0	0	0	0	0.0
Çalışan Hakları Karşılığı	2	0	2	0.2	2	0	2	0.2
Sigorta Teknik Karşılıkları (Net)	0	0	0	0.0	0	0	0	0.0
Diğer Karşılıklar	2	0	2	0.2	1	0	1	0.1
Vergi Borcu	5	0	5	0.5	4	0	4	0.4
Cari Vergi Borcu	5	0	5	0.5	4	0	4	0.4
Ertelenmiş Vergi Borcu	0	0	0	0.0	0	0	0	0.0
Satış Amaç.El.Tut. ve Dur.Faal.İl.DV Borç.	0	0	0	0.0	0	0	0	0.0
Sermaye Benzeri Krediler	0	0	0	0.0	0	0	0	0.0
Özkaynaklar	229	0	229	23.3	206	0	206	20.8
Ödenmiş Sermaye	170	0	170	17.3	170	0	170	17.2
Sermaye Yedekleri	32	0	32	3.3	25	0	25	2.5
Hisse Senedi İhraç Primleri	0	0	0	0.0	0	0	0	0.0
Hisse Senedi İptal Kârları	0	0	0	0.0	0	0	0	0.0
Menkul Değerler Değerleme Farkları	7	0	7	0.7	0	0	0	0.0
Maddi Duran Varlıklar Yen. Değ. Farkları	0	0	0	0.0	0	0	0	0.0
Maddi Olmayan Dur. Var. Yen. Değ. Farkları	0	0	0	0.0	0	0	0	0.0
Yat. Amaçlı G.menkuller Yen. Değ. Farkları	0	0	0	0.0	0	0	0	0.0
İştir., Bağ. Ort.ve Bir. Kon. Edi. Ort. Bed. HS	0	0	0	0.0	0	0	0	0.0
Riskten Korunma Fonları (Etkin Kısım)	0	0	0	0.0	0	0	0	0.0
Sat.A.El.Tut.ve Dur.Faal.İl.DV Bir.Değ.Fark.	0	0	0	0.0	0	0	0	0.0
Diğer Sermaye Yedekleri	25	0	25	2.6	25	0	25	2.6
Kâr Yedekleri	11	0	11	1.1	10	0	10	1.1
Yasal Yedekler	1	0	1	0.1	1	0	1	0.1
Statü Yedekleri	0	0	0	0.0	0	0	0	0.0
Olağanüstü Yedekler	10	0	10	1.1	10	0	10	1.0
Diğer Kâr Yedekleri	0	0	0	0.0	0	0	0	0.0
Kâr veya Zarar	15	0	15	1.6	1	0	1	0.1
Geçmiş Yıllar Kâr ve Zararları	0	0	0	0.0	0	0	0	0.0
Dönem Net Kâr ve Zararı	15	0	15	1.6	1	0	1	0.1
Toplam Pasifler	659	323	983	100.0	551	440	991	100.0

Turkland Bank A.Ş.

Bilanço Dışı Yükümlülükler

(Milyon TL)

	Eylül 2009			Eylül 2008		
	TP	YP	Toplam	TP	YP	Toplam
Garanti ve Kefaletler	389	197	586	310	281	592
Teminat Mektupları	389	115	503	310	133	443
Banka Kredileri	0	6	6	0	19	19
Akreditifler	0	52	52	0	108	108
Garanti Verilen Prefinansmanlar	0	0	0	0	0	0
Cirolar	0	0	0	0	0	0
Diğer Garanti ve Kefaletler	0	24	24	0	22	22
Taahhütler	81	76	156	37	5	41
Cayılmaz Taahhütler	81	76	156	37	5	41
Cayılabilir Taahhütler	0	0	0	0	0	0
Türev Finansal Araçlar	0	12	12	19	20	39
Riskten Korun. Amaç. Türev Finan. Araçlar	0	0	0	0	0	0
Alım Satım Amaçlı İşlemler	0	12	12	19	20	39
Emanet ve Rehinli Kıymetler	2,802	867	3,669	2,098	711	2,809
Emanet Kıymetler	227	28	255	386	30	416
Rehinli Kıymetler	2,574	839	3,414	1,711	681	2,393
Kabul Edilen Avaller ve Kefaletler	0	0	0	0	0	0
Toplam Bilanço Dışı Hesaplar	3,271	1,152	4,423	2,464	1,017	3,481

Gelir ve Gider Kalemleri

(Milyon TL)

	Eylül 2009	Eylül 2008
Faiz Gelirleri	98	84
Kredilerden Alınan Faizler	77	68
Zorunlu Karşılıklardan Alınan Faizler	1	2
Bankalardan Alınan Faizler	0	1
Para Piyasası İşlemlerinden Alınan Faizler	3	0
Menkul Değerlerden Alınan Faizler	16	13
Diğer Faiz Gelirleri	0	0
Faiz Giderleri	49	49
Mevduata Verilen Faizler	40	39
Kullanılan Kredilere Verilen Faizler	8	6
Para Piyasası İşlemlerine Verilen Faizler	0	0
İhraç Edilen Menkul Kıymetlere Verilen Faizler	0	0
Diğer Faiz Giderleri	0	3
Net Faiz Geliri/Gideri	50	35
Net Ücret ve Komisyon Gelirleri/Giderleri	10	7
Alınan Ücret ve Komisyonlar	11	8
Verilen Ücret ve Komisyonlar	1	0
Temettü Gelirleri	0	0
Ticari Kar/Zarar (Net)	9	1
Sermaye Piyasası İşlemleri Kâr/Zararı	8	-2
Türev Finansal İşlemlerden Kar/Zarar	-3	0
Kambiyo İşlemleri Kâr/Zararı	4	3
Diğer Faaliyet Gelirleri	2	5
Faaliyet Gelirleri/Giderleri Toplamı	71	48
Kredi ve Diğer Alacaklar Değer Düşüş Karşılığı (-)	9	6
Kredi ve Diğer Alacaklara İlişkin Özel Karşılıklar (bilgi için)*	7	2
Genel Karşılık Giderleri (bilgi için)*	1	4
Diğer Faaliyet Giderleri (-)	42	42
Personel Giderleri (bilgi için)*	23	26
Net Faaliyet Karı/Zararı	19	1
Birleşme İşlemi Sonra. Gelir Ola. Kaydedilen Fazlalık Tutarı	0	0
Özkaynak Yöntemi Uygulanan Ortaklıklardan Kar/Zarar	0	0
Net Parasal Pozisyon Kar/Zararı	0	0
Sürdürülen Faaliyetler Vergi Öncesi Kar/Zararı	19	1
Sürdürülen Faaliyetler Vergi Karşılığı (±)	-4	0
Sürdürülen Faaliyetler Dönem Net Kar/Zararı	15	1
Durdurulan Faaliyetler Vergi Öncesi Kar/Zararı	0	0
Durdurulan Faaliyetler Vergi Karşılığı (±)	0	0
Durdurulan Faaliyetler Dönem Net Kar/Zararı	0	0
Net Dönem Karı / Zararı	15	1

* Gelir-gider tablosuna ait dipnotlardan alınmıştır.

Rasyolar

(%)

	Eylül 2009	Eylül 2008
Sermaye Yeterliliği		
Özkaynaklar / (Kredi + Piyasa + Operasyonel Riske Esas Tutar)	23.1	19.6
Özkaynaklar / Toplam Aktifler	23.3	20.8
(Özkaynaklar - Duran Aktifler) / Toplam Aktifler	20.4	18.5
Net Bilanço Pozisyonu / Özkaynaklar	0.6	-8.7
(Net Bilanço Pozisyonu + Net Nazım Hesap Pozisyonu) / Özkaynaklar	13.1	-0.2
Bilanço Yapısı		
TP Aktifler / Toplam Aktifler	76.9	73.7
TP Pasifler / Toplam Pasifler	67.1	55.6
YP Aktifler / YP Pasifler	70.3	59.1
TP Mevduat / Toplam Mevduat	58.8	53.1
TP Krediler ve Alacaklar / Toplam Krediler ve Alacaklar	77.8	77.7
Toplam Mevduat / Toplam Aktifler	66.6	54.1
Alınan Krediler / Toplam Aktifler	6.2	19.4
Aktif Kalitesi		
Finansal Varlıklar (net) / Toplam Aktifler	16.5	11.0
Toplam Krediler ve Alacaklar / Toplam Aktifler	65.6	74.9
Toplam Krediler ve Alacaklar / Toplam Mevduat	98.6	138.4
Takipteki Krediler (brüt) / Toplam Krediler ve Alacaklar	4.9	1.6
Takipteki Krediler (net) / Toplam Krediler ve Alacaklar	2.0	0.3
Özel Karşılıklar / Takipteki Krediler	59.4	79.1
Duran Aktifler / Toplam Aktifler	2.9	2.3
Tüketici Kredileri / Toplam Krediler ve Alacaklar	1.0	1.0
Likidite		
Likit Aktifler / Toplam Aktifler	27.5	14.4
Likit Aktifler / Kısa Vadeli Yükümlülükler	51.8	29.3
TP Likit Aktifler / Toplam Aktifler	19.0	10.0
Karlılık		
Net Dönem Karı (Zararı) / Toplam Aktifler	1.6	0.1
Net Dönem Karı (Zararı) / Özkaynaklar	6.7	0.3
Sürdürülen Faaliyeler Vergi Öncesi Kar (Zararı) / Toplam Aktifler	1.9	0.1
Gelir-Gider Yapısı		
Özel Karşılıklar Sonrası Net Faiz Geliri / Toplam Aktifler	4.3	3.4
Özel Karşılıklar Sonrası Net Faiz Geliri / Toplam Faaliyet Gelirleri (Giderleri)	59.9	69.7
Faiz Dışı Gelirler (net) / Toplam Aktifler	2.2	1.3
Diğer Faaliyet Giderleri / Toplam Aktifler	4.3	4.2
Personel Giderleri / Diğer Faaliyet Giderleri	54.5	62.0
Faiz Dışı Gelirler (net) / Diğer Faaliyet Giderleri	50.3	30.8

Kar rakamlarını içeren rasyolar, yıl sonu verileri hariç, dönemsel olarak yorumlanmalıdır.

Türk Ekonomi Bankası A.Ş.

Aktifler

(Milyon TL)

	Eylül 2009			%	Eylül 2008			%
	TP	YP	Toplam		TP	YP	Toplam	
Nakit Değerler ve Merkez Bankası	440	1,189	1,628	12.1	447	1,512	1,959	13.4
Gerçeğe Uygun D. Farkı K/Z Yan.FV (Net)	279	28	307	2.3	25	27	52	0.4
Alım Satım Amaçlı Finansal Varlıklar	279	28	307	2.3	25	27	52	0.4
Devlet Borçlanma Senetleri	249	4	253	1.9	4	4	7	0.0
Sermayede Payı Temsil Eden Menkul Değ.	0	0	0	0.0	0	0	0	0.0
Alım Satım Amaçlı Türev Finansal Varlıklar	29	25	54	0.4	21	24	44	0.3
Diğer Menkul Değerler	0	0	0	0.0	0	0	0	0.0
Gerçeğe Uyg.D.Farkı K/Z Yansı.O.Sın.FV	0	0	0	0.0	0	0	0	0.0
Devlet Borçlanma Senetleri	0	0	0	0.0	0	0	0	0.0
Sermayede Payı Temsil Eden Menkul Değ.	0	0	0	0.0	0	0	0	0.0
Krediler	0	0	0	0.0	0	0	0	0.0
Diğer Menkul Değerler	0	0	0	0.0	0	0	0	0.0
Bankalar	44	331	375	2.8	42	356	398	2.7
Para Piyasalarından Alacaklar	50	3	53	0.4	771	0	771	5.3
Bankalararası Para Piyasasından Alacaklar	50	3	53	0.4	771	0	771	5.3
İMKB Takasbank Piyasasından Alacaklar	0	0	0	0.0	0	0	0	0.0
Ters Repo İşlemlerinden Alacaklar	0	0	0	0.0	0	0	0	0.0
Satılmaya Hazır Finansal Varlıklar (Net)	1,274	61	1,334	9.9	1,617	92	1,710	11.7
Sermayede Payı Temsil Eden Menkul Değ.	0	2	2	0.0	0	0	0	0.0
Devlet Borçlanma Senetleri	1,274	59	1,332	9.9	1,617	92	1,710	11.7
Diğer Menkul Değerler	0	0	0	0.0	0	0	0	0.0
Krediler ve Alacaklar	6,363	1,769	8,132	60.5	6,944	2,235	9,179	62.8
Krediler ve Alacaklar	6,180	1,769	7,950	59.2	6,864	2,235	9,099	62.3
Bankanın Dahil Olduğu Risk Grubuna Kul. Kre.	33	13	46	0.3	24	114	138	0.9
Devlet Borçlanma Senetleri	0	0	0	0.0	0	0	0	0.0
Diğer	6,147	1,756	7,903	58.8	6,840	2,122	8,961	61.3
Takipteki Krediler	408	0	408	3.0	133	0	133	0.9
Özel Karşılıklar (-)	225	0	225	1.7	52	0	52	0.4
Factoring Alacakları	0	0	0	0.0	0	0	0	0.0
Vadeye Kadar Elde Tutulacak Yatırım.(Net)	813	0	813	6.0	0	0	0	0.0
Devlet Borçlanma Senetleri	813	0	813	6.0	0	0	0	0.0
Diğer Menkul Değerler	0	0	0	0.0	0	0	0	0.0
İştirakler (Net)	0	0	0	0.0	0	0	0	0.0
Özkaynak Yönt. Göre Muhasebeleştirilenler	0	0	0	0.0	0	0	0	0.0
Konsolide Edilmeyenler	0	0	0	0.0	0	0	0	0.0
Mali İştirakler	0	0	0	0.0	0	0	0	0.0
Mali Olmayan İştirakler	0	0	0	0.0	0	0	0	0.0
Bağlı Ortaklıklar (Net)	93	61	154	1.1	93	61	154	1.1
Konsolide Edilmeyen Mali Ortaklıklar	93	61	154	1.1	93	61	154	1.1
Konsolide Edilmeyen Mali Olmayan Ortaklıklar	0	0	0	0.0	0	0	0	0.0
Birlikte Kontrol Edi. Ortaklık.(iş ort.)(Net)	0	0	0	0.0	0	0	0	0.0
Özkaynak Yönt. Göre Muhasebeleştirilenler	0	0	0	0.0	0	0	0	0.0
Konsolide Edilmeyenler	0	0	0	0.0	0	0	0	0.0
Mali Ortaklıklar	0	0	0	0.0	0	0	0	0.0
Mali Olmayan Ortaklıklar	0	0	0	0.0	0	0	0	0.0
Kiralama İşlemlerinden Alacaklar	0	0	0	0.0	0	0	0	0.0
Finansal Kiralama Alacakları	0	0	0	0.0	0	0	0	0.0
Faaliyet Kiralaması Alacakları	0	0	0	0.0	0	0	0	0.0
Diğer	0	0	0	0.0	0	0	0	0.0
Kazanılmamış Gelirler (-)	0	0	0	0.0	0	0	0	0.0
Risken Korunma Amaçlı Türev FV	28	1	29	0.2	43	2	44	0.3
Gerçeğe Uygun Değer Risk. Korun. Amaçlılar	28	1	29	0.2	43	2	44	0.3
Nakit Akış Riskinden Korunma Amaçlılar	0	0	0	0.0	0	0	0	0.0
Yurtdışındaki Net Yat. Risk. Korun. Amaçlılar	0	0	0	0.0	0	0	0	0.0
Maddi Duran Varlıklar (Net)	157	0	157	1.2	152	0	152	1.0
Maddi Olmayan Duran Varlıklar (Net)	9	0	9	0.1	9	0	9	0.1
Şerefiye	0	0	0	0.0	0	0	0	0.0
Diğer	9	0	9	0.1	9	0	9	0.1
Yatırım Amaçlı Gayrimenkuller (Net)	0	0	0	0.0	0	0	0	0.0
Vergi Varlığı	9	0	9	0.1	25	0	25	0.2
Cari Vergi Varlığı	0	0	0	0.0	0	0	0	0.0
Ertelenmiş Vergi Varlığı	9	0	9	0.1	25	0	25	0.2
Satış Amaç. Elde Tut. ve Durdu. Faal. İliş. DV	0	0	0	0.0	0	0	0	0.0
Diğer Aktifler	408	29	437	3.3	135	26	161	1.1
Toplam Aktifler	9,965	3,472	13,437	100.0	10,302	4,311	14,613	100.0

Pasifler

(Milyon TL)

	Eylül 2009			%	Eylül 2008			%
	TP	YP	Toplam		TP	YP	Toplam	
Mevduat	5,279	3,434	8,713	64.8	5,319	4,002	9,321	63.8
Bankanın Dah. olduğu Risk Grubunun Mevduatı	155	261	416	3.1	88	212	301	2.1
Diğer	5,124	3,173	8,297	61.8	5,230	3,789	9,020	61.7
Alım Satım Amaçlı Türev Finansal Borçlar	43	19	62	0.5	87	20	107	0.7
Alınan Krediler	629	745	1,375	10.2	825	938	1,763	12.1
Para Piyasalarına Borçlar	323	0	323	2.4	1,069	0	1,069	7.3
Bankalararası Para Piyasalarına Borçlar	0	0	0	0.0	0	0	0	0.0
İMKB Takasbank Piyasasından Borçlar	0	0	0	0.0	0	0	0	0.0
Repo İşlemlerinden Sağlanan Fonlar	323	0	323	2.4	1,069	0	1,069	7.3
İhraç Edilen Menkul Kıymetler (Net)	0	0	0	0.0	0	0	0	0.0
Bonolar	0	0	0	0.0	0	0	0	0.0
Varlığa Dayalı Menkul Kıymetler	0	0	0	0.0	0	0	0	0.0
Tahviller	0	0	0	0.0	0	0	0	0.0
Fonlar	0	0	0	0.0	0	0	0	0.0
Müstakriz Fonları	0	0	0	0.0	0	0	0	0.0
Diğer	0	0	0	0.0	0	0	0	0.0
Muhtelif Borçlar	245	28	272	2.0	226	8	234	1.6
Diğer Yabancı Kaynaklar	323	2	325	2.4	28	0	28	0.2
Faktoring Borçları	0	0	0	0.0	0	0	0	0.0
Kiralama İşlemlerinden Borçlar	0	0	0	0.0	0	1	1	0.0
Finansal Kiralama Borçları	0	0	0	0.0	0	1	1	0.0
Faaliyet Kiralaması Borçları	0	0	0	0.0	0	0	0	0.0
Diğer	0	0	0	0.0	0	0	0	0.0
Ertelenmiş Finansal Kiralama Giderleri (-)	0	0	0	0.0	0	0	0	0.0
Riskten Kor. Amaç. Türev Finan. Borçlar	74	0	74	0.5	87	1	87	0.6
Gerçeğe uygun Değer Risk.Korun.Amaçlılar	74	0	74	0.5	87	1	87	0.6
Nakit Akış Riskinden Korunma Amaçlılar	0	0	0	0.0	0	0	0	0.0
Yurtdışındaki Net Yat. Risk. Korun. Amaçlılar	0	0	0	0.0	0	0	0	0.0
Karşılıklar	98	11	109	0.8	118	17	135	0.9
Genel Karşılıklar	57	11	68	0.5	64	17	81	0.6
Yeniden Yapılanma Karşılığı	0	0	0	0.0	0	0	0	0.0
Çalışan Hakları Karşılığı	16	0	16	0.1	12	0	12	0.1
Sigorta Teknik Karşılıkları (Net)	0	0	0	0.0	0	0	0	0.0
Diğer Karşılıklar	25	0	25	0.2	41	0	41	0.3
Vergi Borcu	59	0	59	0.4	59	0	59	0.4
Cari Vergi Borcu	59	0	59	0.4	59	0	59	0.4
Ertelenmiş Vergi Borcu	0	0	0	0.0	0	0	0	0.0
Satış Amaç.El.Tut. ve Dur.Faal.İl.DV Borç.	0	0	0	0.0	0	0	0	0.0
Sermaye Benzeri Krediler	0	490	490	3.6	0	409	409	2.8
Özkaynaklar	1,630	4	1,634	12.2	1,402	-3	1,399	9.6
Ödenmiş Sermaye	1,100	0	1,100	8.2	1,100	0	1,100	7.5
Sermaye Yedekleri	29	4	32	0.2	-3	-3	-6	0.0
Hisse Senedi İhraç Primleri	2	0	2	0.0	2	0	2	0.0
Hisse Senedi İptal Kârları	0	0	0	0.0	0	0	0	0.0
Menkul Değerler Değerleme Farkları	25	4	29	0.2	-6	-3	-9	-0.1
Maddi Duran Varlıklar Yen. Değ. Farkları	0	0	0	0.0	0	0	0	0.0
Maddi Olmayan Dur. Var. Yen. Değ. Farkları	0	0	0	0.0	0	0	0	0.0
Yat. Amaçlı G.menkuller Yen. Değ. Farkları	0	0	0	0.0	0	0	0	0.0
İştir., Bağ. Ort.ve Bir. Kon. Edi. Ort. Bed. HS	0	0	0	0.0	0	0	0	0.0
Riskten Korunma Fonları (Etkin Kısım)	0	0	0	0.0	0	0	0	0.0
Sat.A.El.Tut.ve Dur.Faal.İl.DV Bir.Değ.Fark.	0	0	0	0.0	0	0	0	0.0
Diğer Sermaye Yedekleri	1	0	1	0.0	1	0	1	0.0
Kâr Yedekleri	315	0	315	2.3	150	0	150	1.0
Yasal Yedekler	35	0	35	0.3	27	0	27	0.2
Statü Yedekleri	0	0	0	0.0	0	0	0	0.0
Olağanüstü Yedekler	280	0	280	2.1	124	0	124	0.8
Diğer Kâr Yedekleri	0	0	0	0.0	0	0	0	0.0
Kâr veya Zarar	187	0	187	1.4	155	0	155	1.1
Geçmiş Yıllar Kâr ve Zararları	0	0	0	0.0	0	0	0	0.0
Dönem Net Kâr ve Zararı	187	0	187	1.4	155	0	155	1.1
Toplam Pasifler	8,704	4,733	13,437	100.0	9,221	5,392	14,613	100.0

Türk Ekonomi Bankası A.Ş.

Bilanço Dışı Yükümlülükler

(Milyon TL)

	Eylül 2009			Eylül 2008		
	TP	YP	Toplam	TP	YP	Toplam
Garanti ve Kefaletler	1,401	1,850	3,251	1,565	2,176	3,740
Teminat Mektupları	1,267	1,216	2,483	1,405	1,143	2,548
Banka Kredileri	1	43	44	0	63	63
Akreditifler	0	478	478	0	853	853
Garanti Verilen Prefinansmanlar	0	0	0	0	0	0
Cirolar	0	0	0	0	0	0
Diğer Garanti ve Kefaletler	133	113	246	160	117	277
Taahhütler	2,806	1,093	3,899	2,479	54	2,533
Cayılamaz Taahhütler	2,806	1,093	3,899	2,479	54	2,533
Cayılabilir Taahhütler	0	0	0	0	0	0
Türev Finansal Araçlar	2,832	4,654	7,486	2,721	4,794	7,515
Riskten Korun. Amaç. Türev Finan. Araçlar	499	319	818	597	352	949
Alım Satım Amaçlı İşlemler	2,332	4,335	6,668	2,124	4,442	6,566
Emanet ve Rehinli Kıymetler	128,439	7,476	135,915	73,509	6,741	80,249
Emanet Kıymetler	112,373	471	112,844	59,228	627	59,855
Rehinli Kıymetler	16,046	7,003	23,048	14,265	6,113	20,378
Kabul Edilen Avaller ve Kefaletler	20	2	23	16	1	17
Toplam Bilanço Dışı Hesaplar	135,478	15,073	150,552	80,273	13,765	94,038

Gelir ve Gider Kalemleri

(Milyon TL)

	Eylül 2009	Eylül 2008
Faiz Gelirleri	1,283	1,391
Kredilerden Alınan Faizler	981	1,048
Zorunlu Karşılıklardan Alınan Faizler	23	32
Bankalardan Alınan Faizler	11	34
Para Piyasası İşlemlerinden Alınan Faizler	26	44
Menkul Değerlerden Alınan Faizler	229	233
Diğer Faiz Gelirleri	14	0
Faiz Giderleri	675	847
Mevduata Verilen Faizler	483	588
Kullanılan Kredilere Verilen Faizler	148	172
Para Piyasası İşlemlerine Verilen Faizler	28	66
İhraç Edilen Menkul Kıymetlere Verilen Faizler	0	0
Diğer Faiz Giderleri	17	22
Net Faiz Geliri/Gideri	608	543
Net Ücret ve Komisyon Gelirleri/Giderleri	178	142
Alınan Ücret ve Komisyonlar	265	216
Verilen Ücret ve Komisyonlar	87	73
Temettü Gelirleri	12	19
Ticari Kar/Zarar (Net)	47	13
Sermaye Piyasası İşlemleri Kâr/Zararı	62	-4
Türev Finansal İşlemlerden Kar/Zarar	-136	0
Kambiyo İşlemleri Kâr/Zararı	121	18
Diğer Faaliyet Gelirleri	24	72
Faaliyet Gelirleri/Giderleri Toplamı	870	790
Kredi ve Diğer Alacaklar Değer Düşüş Karşılığı (-)	131	86
Kredi ve Diğer Alacaklara İlişkin Özel Karşılıklar (bilgi için)*	127	46
Genel Karşılık Giderleri (bilgi için)*	-8	27
Diğer Faaliyet Giderleri (-)	510	514
Personel Giderleri (bilgi için)*	258	262
Net Faaliyet Karı/Zararı	229	189
Birleşme İşlemi Sonra. Gelir Ola. Kaydedilen Fazlalık Tutarı	0	0
Özkaynak Yöntemi Uygulanan Ortaklıklardan Kar/Zarar	0	0
Net Parasal Pozisyon Kar/Zararı	0	0
Sürdürülen Faaliyetler Vergi Öncesi Kar/Zarar	229	189
Sürdürülen Faaliyetler Vergi Karşılığı (±)	-42	-35
Sürdürülen Faaliyetler Dönem Net Kar/Zararı	187	155
Durdurulan Faaliyetler Vergi Öncesi Kar/Zarar	0	0
Durdurulan Faaliyetler Vergi Karşılığı (±)	0	0
Durdurulan Faaliyetler Dönem Net Kar/Zararı	0	0
Net Dönem Karı / Zararı	187	155

* Gelir-gider tablosuna ait dipnotlardan alınmıştır.

Rasyolar

(%)

	Eylül 2009	Eylül 2008
Sermaye Yeterliliği		
Özkaynaklar / (Kredi + Piyasa + Operasyonel Riske Esas Tutar)	18.8	15.4
Özkaynaklar / Toplam Aktifler	12.2	9.6
(Özkaynaklar - Duran Aktifler) / Toplam Aktifler	8.4	6.9
Net Bilanço Pozisyonu / Özkaynaklar	-38.3	-4.3
(Net Bilanço Pozisyonu + Net Nazım Hesap Pozisyonu) / Özkaynaklar	-4.0	6.3
Bilanço Yapısı		
TP Aktifler / Toplam Aktifler	74.2	70.5
TP Pasifler / Toplam Pasifler	64.8	63.1
YP Aktifler / YP Pasifler	73.4	80.0
TP Mevduat / Toplam Mevduat	60.6	57.1
TP Krediler ve Alacaklar / Toplam Krediler ve Alacaklar	78.2	75.6
Toplam Mevduat / Toplam Aktifler	64.8	63.8
Alınan Krediler / Toplam Aktifler	10.2	12.1
Aktif Kalitesi		
Finansal Varlıklar (net) / Toplam Aktifler	18.5	12.4
Toplam Krediler ve Alacaklar / Toplam Aktifler	60.5	62.8
Toplam Krediler ve Alacaklar / Toplam Mevduat	93.3	98.5
Takipteki Krediler (brüt) / Toplam Krediler ve Alacaklar	5.0	1.4
Takipteki Krediler (net) / Toplam Krediler ve Alacaklar	2.2	0.9
Özel Karşılıklar / Takipteki Krediler	55.2	39.5
Duran Aktifler / Toplam Aktifler	3.7	2.7
Tüketici Kredileri / Toplam Krediler ve Alacaklar	22.0	18.0
Likidite		
Likit Aktifler / Toplam Aktifler	27.5	33.5
Likit Aktifler / Kısa Vadeli Yükümlülükler	40.7	46.1
TP Likit Aktifler / Toplam Aktifler	15.5	19.9
Karlılık		
Net Dönem Karı (Zararı) / Toplam Aktifler	1.4	1.1
Net Dönem Karı (Zararı) / Özkaynaklar	11.4	11.1
Sürdürülen Faaliyeler Vergi Öncesi Kar (Zararı) / Toplam Aktifler	1.7	1.3
Gelir-Gider Yapısı		
Özel Karşılıklar Sonrası Net Faiz Geliri / Toplam Aktifler	3.6	3.4
Özel Karşılıklar Sonrası Net Faiz Geliri / Toplam Faaliyet Gelirleri (Giderleri)	55.4	62.9
Faiz Dışı Gelirler (net) / Toplam Aktifler	1.9	1.7
Diğer Faaliyet Giderleri / Toplam Aktifler	3.8	3.5
Personel Giderleri / Diğer Faaliyet Giderleri	50.7	50.9
Faiz Dışı Gelirler (net) / Diğer Faaliyet Giderleri	51.3	48.0

Kar rakamlarını içeren rasyolar, yıl sonu verileri hariç, dönemsel olarak yorumlanmalıdır.

Türk Eximbank

Aktifler

(Milyon TL)

	Eylül 2009			%	Eylül 2008			%
	TP	YP	Toplam		TP	YP	Toplam	
Nakit Değerler ve Merkez Bankası	0	0	0	0.0	0	0	0	0.0
Gerçeğe Uygun D. Farkı K/Z Yan.FV (Net)	78	15	93	1.6	115	11	127	2.9
Alım Satım Amaçlı Finansal Varlıklar	78	15	93	1.6	115	11	127	2.9
Devlet Borçlanma Senetleri	65	3	68	1.1	113	7	120	2.7
Sermayede Payı Temsil Eden Menkul Değ.	0	0	0	0.0	0	0	0	0.0
Alım Satım Amaçlı Türev Finansal Varlıklar	13	11	25	0.4	2	5	7	0.2
Diğer Menkul Değerler	0	0	0	0.0	0	0	0	0.0
Gerçeğe Uyg.D.Farkı K/Z Yansı.O.Sın.FV	0	0	0	0.0	0	0	0	0.0
Devlet Borçlanma Senetleri	0	0	0	0.0	0	0	0	0.0
Sermayede Payı Temsil Eden Menkul Değ.	0	0	0	0.0	0	0	0	0.0
Krediler	0	0	0	0.0	0	0	0	0.0
Diğer Menkul Değerler	0	0	0	0.0	0	0	0	0.0
Bankalar	91	131	222	3.7	49	122	171	3.9
Para Piyasalarından Alacaklar	855	0	855	14.3	278	0	278	6.3
Bankalararası Para Piyasasından Alacaklar	855	0	855	14.3	278	0	278	6.3
İMKB Takasbank Piyasasından Alacaklar	0	0	0	0.0	0	0	0	0.0
Ters Repo İşlemlerinden Alacaklar	0	0	0	0.0	0	0	0	0.0
Satılmaya Hazır Finansal Varlıklar (Net)	13	0	13	0.2	4	0	4	0.1
Sermayede Payı Temsil Eden Menkul Değ.	13	0	13	0.2	4	0	4	0.1
Devlet Borçlanma Senetleri	0	0	0	0.0	0	0	0	0.0
Diğer Menkul Değerler	0	0	0	0.0	0	0	0	0.0
Krediler ve Alacaklar	1,614	2,927	4,541	75.8	2,190	1,483	3,674	83.0
Krediler ve Alacaklar	1,614	2,927	4,541	75.8	2,190	1,483	3,674	83.0
Bankanın Dahil Olduğu Risk Grubuna Kul. Kre.	0	0	0	0.0	0	0	0	0.0
Devlet Borçlanma Senetleri	0	0	0	0.0	0	0	0	0.0
Diğer	1,614	2,927	4,541	75.8	2,190	1,483	3,674	83.0
Takipteki Krediler	63	0	63	1.0	61	0	61	1.4
Özel Karşılıklar (-)	63	0	63	1.0	61	0	61	1.4
Factoring Alacakları	0	0	0	0.0	0	0	0	0.0
Vadeye Kadar Elde Tutulacak Yatırım.(Net)	194	49	243	4.1	103	46	149	3.4
Devlet Borçlanma Senetleri	194	49	243	4.1	103	46	149	3.4
Diğer Menkul Değerler	0	0	0	0.0	0	0	0	0.0
İştirakler (Net)	0	0	0	0.0	0	0	0	0.0
Özkaynak Yönt. Göre Muhasebeleştirilenler	0	0	0	0.0	0	0	0	0.0
Konsolide Edilmeyenler	0	0	0	0.0	0	0	0	0.0
Mali İştirakler	0	0	0	0.0	0	0	0	0.0
Mali Olmayan İştirakler	0	0	0	0.0	0	0	0	0.0
Bağlı Ortaklıklar (Net)	0	0	0	0.0	0	0	0	0.0
Konsolide Edilmeyen Mali Ortaklıklar	0	0	0	0.0	0	0	0	0.0
Konsolide Edilmeyen Mali Olmayan Ortaklıklar	0	0	0	0.0	0	0	0	0.0
Birlikte Kontrol Edi. Ortaklık.(iş ort.)(Net)	0	0	0	0.0	0	0	0	0.0
Özkaynak Yönt. Göre Muhasebeleştirilenler	0	0	0	0.0	0	0	0	0.0
Konsolide Edilmeyenler	0	0	0	0.0	0	0	0	0.0
Mali Ortaklıklar	0	0	0	0.0	0	0	0	0.0
Mali Olmayan Ortaklıklar	0	0	0	0.0	0	0	0	0.0
Kiralama İşlemlerinden Alacaklar	0	0	0	0.0	0	0	0	0.0
Finansal Kiralama Alacakları	0	0	0	0.0	0	0	0	0.0
Faaliyet Kiralaması Alacakları	0	0	0	0.0	0	0	0	0.0
Diğer	0	0	0	0.0	0	0	0	0.0
Kazanılmamış Gelirler (-)	0	0	0	0.0	0	0	0	0.0
Risken Korunma Amaçlı Türev FV	0	0	0	0.0	0	0	0	0.0
Gerçeğe Uygun Değer Risk. Korun. Amaçlılar	0	0	0	0.0	0	0	0	0.0
Nakit Akış Riskinden Korunma Amaçlılar	0	0	0	0.0	0	0	0	0.0
Yurtdışındaki Net Yat. Risk. Korun. Amaçlılar	0	0	0	0.0	0	0	0	0.0
Maddi Duran Varlıklar (Net)	8	0	8	0.1	8	0	8	0.2
Maddi Olmayan Duran Varlıklar (Net)	1	0	1	0.0	0	0	0	0.0
Şerefiye	0	0	0	0.0	0	0	0	0.0
Diğer	1	0	1	0.0	0	0	0	0.0
Yatırım Amaçlı Gayrimenkuller (Net)	0	0	0	0.0	0	0	0	0.0
Vergi Varlığı	0	0	0	0.0	0	0	0	0.0
Cari Vergi Varlığı	0	0	0	0.0	0	0	0	0.0
Ertelenmiş Vergi Varlığı	0	0	0	0.0	0	0	0	0.0
Satış Amaç. Elde Tut. ve Durdu. Faal. İliş. DV	0	0	0	0.0	0	0	0	0.0
Diğer Aktifler	7	11	18	0.3	4	9	13	0.3
Toplam Aktifler	2,862	3,133	5,995	100.0	2,753	1,672	4,425	100.0

Pasifler

(Milyon TL)

	Eylül 2009			%	Eylül 2008			%
	TP	YP	Toplam		TP	YP	Toplam	
Mevduat	0	0	0	0.0	0	0	0	0.0
Bankanın Dah. olduğu Risk Grubunun Mevduatı	0	0	0	0.0	0	0	0	0.0
Diğer	0	0	0	0.0	0	0	0	0.0
Alım Satım Amaçlı Türev Finansal Borçlar	0	4	4	0.1	0	1	1	0.0
Alınan Krediler	0	1,567	1,567	26.1	0	753	753	17.0
Para Piyasalarına Borçlar	0	0	0	0.0	0	0	0	0.0
Bankalararası Para Piyasalarına Borçlar	0	0	0	0.0	0	0	0	0.0
İMKB Takasbank Piyasasından Borçlar	0	0	0	0.0	0	0	0	0.0
Repo İşlemlerinden Sağlanan Fonlar	0	0	0	0.0	0	0	0	0.0
İhraç Edilen Menkul Kıymetler (Net)	0	0	0	0.0	0	0	0	0.0
Bonolar	0	0	0	0.0	0	0	0	0.0
Varlığa Dayalı Menkul Kıymetler	0	0	0	0.0	0	0	0	0.0
Tahviller	0	0	0	0.0	0	0	0	0.0
Fonlar	7	0	7	0.1	7	0	7	0.2
Müstakriz Fonları	0	0	0	0.0	0	0	0	0.0
Diğer	7	0	7	0.1	7	0	7	0.2
Muhtelif Borçlar	6	7	13	0.2	6	2	8	0.2
Diğer Yabancı Kaynaklar	381	291	672	11.2	317	219	536	12.1
Faktoring Borçları	0	0	0	0.0	0	0	0	0.0
Kiralama İşlemlerinden Borçlar	0	0	0	0.0	0	0	0	0.0
Finansal Kiralama Borçları	0	0	0	0.0	0	0	0	0.0
Faaliyet Kiralaması Borçları	0	0	0	0.0	0	0	0	0.0
Diğer	0	0	0	0.0	0	0	0	0.0
Ertelenmiş Finansal Kiralama Giderleri (-)	0	0	0	0.0	0	0	0	0.0
Riskten Kor. Amaç. Türev Finan. Borçlar	0	0	0	0.0	0	0	0	0.0
Gerçeğe uygun Değer Risk.Korun.Amaçlılar	0	0	0	0.0	0	0	0	0.0
Nakit Akış Riskinden Korunma Amaçlılar	0	0	0	0.0	0	0	0	0.0
Yurtdışındaki Net Yat. Risk. Korun. Amaçlılar	0	0	0	0.0	0	0	0	0.0
Karşılıklar	96	0	96	1.6	76	0	76	1.7
Genel Karşılıklar	28	0	28	0.5	19	0	19	0.4
Yeniden Yapılanma Karşılığı	0	0	0	0.0	0	0	0	0.0
Çalışan Hakları Karşılığı	14	0	14	0.2	13	0	13	0.3
Sigorta Teknik Karşılıkları (Net)	0	0	0	0.0	0	0	0	0.0
Diğer Karşılıklar	54	0	54	0.9	44	0	44	1.0
Vergi Borcu	1	0	1	0.0	1	0	1	0.0
Cari Vergi Borcu	1	0	1	0.0	1	0	1	0.0
Ertelenmiş Vergi Borcu	0	0	0	0.0	0	0	0	0.0
Satış Amaç.El.Tut. ve Dur.Faal.İl.DV Borç.	0	0	0	0.0	0	0	0	0.0
Sermaye Benzeri Krediler	0	224	224	3.7	0	209	209	4.7
Özkaynaklar	3,410	0	3,410	56.9	2,832	0	2,832	64.0
Ödenmiş Sermaye	1,750	0	1,750	29.2	1,000	0	1,000	22.6
Sermaye Yedekleri	658	0	658	11.0	774	0	774	17.5
Hisse Senedi İhraç Primleri	0	0	0	0.0	0	0	0	0.0
Hisse Senedi İptal Kârları	0	0	0	0.0	0	0	0	0.0
Menkul Değerler Değerleme Farkları	8	0	9	0.1	-1	0	0	0.0
Maddi Duran Varlıklar Yen. Değ. Farkları	0	0	0	0.0	0	0	0	0.0
Maddi Olmayan Dur. Var. Yen. Değ. Farkları	0	0	0	0.0	0	0	0	0.0
Yat. Amaçlı G.menkuller Yen. Değ. Farkları	0	0	0	0.0	0	0	0	0.0
İştir., Bağ. Ort.ve Bir. Kon. Edi. Ort. Bed. HS	0	0	0	0.0	0	0	0	0.0
Riskten Korunma Fonları (Etkin Kısım)	0	0	0	0.0	0	0	0	0.0
Sat.A.El.Tut.ve Dur.Faal.İl.DV Bir.Değ.Fark.	0	0	0	0.0	0	0	0	0.0
Diğer Sermaye Yedekleri	649	0	649	10.8	774	0	774	17.5
Kâr Yedekleri	707	0	707	11.8	768	0	768	17.4
Yasal Yedekler	152	0	152	2.5	134	0	134	3.0
Statü Yedekleri	0	0	0	0.0	0	0	0	0.0
Olağanüstü Yedekler	532	0	532	8.9	612	0	612	13.8
Diğer Kâr Yedekleri	23	0	23	0.4	23	0	23	0.5
Kâr veya Zarar	294	0	294	4.9	290	0	290	6.5
Geçmiş Yıllar Kâr ve Zararları	0	0	0	0.0	31	0	31	0.7
Dönem Net Kâr ve Zararı	294	0	294	4.9	259	0	259	5.8
Toplam Pasifler	3,902	2,093	5,995	100.0	3,240	1,185	4,425	100.0

Türk Eximbank

Bilanço Dışı Yükümlülükler

(Milyon TL)

	Eylül 2009			Eylül 2008		
	TP	YP	Toplam	TP	YP	Toplam
Garanti ve Kefaletler	0	986	986	0	295	295
Teminat Mektupları	0	0	0	0	0	0
Banka Kredileri	0	0	0	0	0	0
Akreditifler	0	0	0	0	0	0
Garanti Verilen Prefinansmanlar	0	0	0	0	0	0
Cirolar	0	658	658	0	0	0
Diğer Garanti ve Kefaletler	0	328	328	0	294	294
Taahhütler	0	20	20	0	19	19
Cayılamaz Taahhütler	0	20	20	0	19	19
Cayılabilir Taahhütler	0	0	0	0	0	0
Türev Finansal Araçlar	613	854	1,467	152	307	460
Riskten Korun. Amaç. Türev Finan. Araçlar	0	0	0	0	0	0
Alım Satım Amaçlı İşlemler	613	854	1,467	152	307	460
Emanet ve Rehinli Kıymetler	31	165	196	19	79	98
Emanet Kıymetler	0	0	0	0	0	0
Rehinli Kıymetler	31	165	196	19	79	98
Kabul Edilen Avaller ve Kefaletler	0	0	0	0	0	0
Toplam Bilanço Dışı Hesaplar	644	2,025	2,669	172	700	871

Gelir ve Gider Kalemleri

(Milyon TL)

	Eylül 2009	Eylül 2008
Faiz Gelirleri	352	333
Kredilerden Alınan Faizler	264	255
Zorunlu Karşılıklardan Alınan Faizler	0	0
Bankalardan Alınan Faizler	8	20
Para Piyasası İşlemlerinden Alınan Faizler	47	28
Menkul Değerlerden Alınan Faizler	32	29
Diğer Faiz Gelirleri	0	0
Faiz Giderleri	40	32
Mevduata Verilen Faizler	0	0
Kullanılan Kredilere Verilen Faizler	40	32
Para Piyasası İşlemlerine Verilen Faizler	0	0
İhraç Edilen Menkul Kıymetlere Verilen Faizler	0	0
Diğer Faiz Giderleri	0	0
Net Faiz Geliri/Gideri	312	300
Net Ücret ve Komisyon Gelirleri/Giderleri	-3	-2
Alınan Ücret ve Komisyonlar	2	0
Verilen Ücret ve Komisyonlar	5	2
Temettü Gelirleri	0	0
Ticari Kar/Zarar (Net)	31	16
Sermaye Piyasası İşlemleri Kâr/Zararı	2	-49
Türev Finansal İşlemlerden Kar/Zarar	54	0
Kambiyo İşlemleri Kâr/Zararı	-26	65
Diğer Faaliyet Gelirleri	21	21
Faaliyet Gelirleri/Giderleri Toplamı	360	335
Kredi ve Diğer Alacaklar Değer Düşüş Karşılığı (-)	29	31
Kredi ve Diğer Alacaklara İlişkin Özel Karşılıklar (bilgi için)*	7	16
Genel Karşılık Giderleri (bilgi için)*	7	4
Diğer Faaliyet Giderleri (-)	37	45
Personel Giderleri (bilgi için)*	17	22
Net Faaliyet Karı/Zararı	294	259
Birleşme İşlemi Sonra. Gelir Ola. Kaydedilen Fazlalık Tutarı	0	0
Özkaynak Yöntemi Uygulanan Ortaklıklardan Kar/Zarar	0	0
Net Parasal Pozisyon Kar/Zararı	0	0
Sürdürülen Faaliyetler Vergi Öncesi Kar/Zarar	294	259
Sürdürülen Faaliyetler Vergi Karşılığı (±)	0	0
Sürdürülen Faaliyetler Dönem Net Kar/Zararı	294	259
Durdurulan Faaliyetler Vergi Öncesi Kar/Zarar	0	0
Durdurulan Faaliyetler Vergi Karşılığı (±)	0	0
Durdurulan Faaliyetler Dönem Net Kar/Zararı	0	0
Net Dönem Karı / Zararı	294	259

* Gelir-gider tablosuna ait dipnotlardan alınmıştır.

Rasyolar

(%)

	Eylül 2009	Eylül 2008
Sermaye Yeterliliği		
Özkaynaklar / (Kredi + Piyasa + Operasyonel Riske Esas Tutar)	116.8	109.1
Özkaynaklar / Toplam Aktifler	56.9	64.0
(Özkaynaklar - Duran Aktifler) / Toplam Aktifler	56.7	63.8
Net Bilanço Pozisyonu / Özkaynaklar	19.2	5.8
(Net Bilanço Pozisyonu + Net Nazım Hesap Pozisyonu) / Özkaynaklar	2.0	0.7
Bilanço Yapısı		
TP Aktifler / Toplam Aktifler	47.7	62.2
TP Pasifler / Toplam Pasifler	65.1	73.2
YP Aktifler / YP Pasifler	149.7	141.1
TP Mevduat / Toplam Mevduat	-	-
TP Krediler ve Alacaklar / Toplam Krediler ve Alacaklar	35.5	59.6
Toplam Mevduat / Toplam Aktifler	0.0	0.0
Alınan Krediler / Toplam Aktifler	26.1	17.0
Aktif Kalitesi		
Finansal Varlıklar (net) / Toplam Aktifler	5.8	6.3
Toplam Krediler ve Alacaklar / Toplam Aktifler	75.8	83.0
Toplam Krediler ve Alacaklar / Toplam Mevduat	-	-
Takipteki Krediler (brüt) / Toplam Krediler ve Alacaklar	1.4	1.7
Takipteki Krediler (net) / Toplam Krediler ve Alacaklar	0.0	0.0
Özel Karşılıklar / Takipteki Krediler	100.0	100.0
Duran Aktifler / Toplam Aktifler	0.1	0.2
Tüketici Kredileri / Toplam Krediler ve Alacaklar	0.1	0.1
Likidite		
Likit Aktifler / Toplam Aktifler	19.7	13.1
Likit Aktifler / Kısa Vadeli Yükümlülükler	999.8	755.0
TP Likit Aktifler / Toplam Aktifler	17.3	10.1
Karlılık		
Net Dönem Karı (Zararı) / Toplam Aktifler	4.9	5.8
Net Dönem Karı (Zararı) / Özkaynaklar	8.6	9.1
Sürdürülen Faaliyeler Vergi Öncesi Kar (Zararı) / Toplam Aktifler	4.9	5.8
Gelir-Gider Yapısı		
Özel Karşılıklar Sonrası Net Faiz Geliri / Toplam Aktifler	5.1	6.4
Özel Karşılıklar Sonrası Net Faiz Geliri / Toplam Faaliyet Gelirleri (Giderleri)	84.5	84.8
Faiz Dışı Gelirler (net) / Toplam Aktifler	0.8	0.8
Diğer Faaliyet Giderleri / Toplam Aktifler	0.6	1.0
Personel Giderleri / Diğer Faaliyet Giderleri	45.7	48.9
Faiz Dışı Gelirler (net) / Diğer Faaliyet Giderleri	132.1	76.8

Kar rakamlarını içeren rasyolar, yıl sonu verileri hariç, dönemsel olarak yorumlanmalıdır.

Türkiye Cumhuriyeti Ziraat Bankası A.Ş.

Aktifler

(Milyon TL)

	Eylül 2009			%	Eylül 2008			%
	TP	YP	Toplam		TP	YP	Toplam	
Nakit Değerler ve Merkez Bankası	7,495	1,802	9,297	7.7	3,861	1,581	5,443	5.9
Gerçeğe Uygun D. Farkı K/Z Yan.FV (Net)	652	47	698	0.6	591	19	610	0.7
Alım Satım Amaçlı Finansal Varlıklar	652	47	698	0.6	591	19	610	0.7
Devlet Borçlanma Senetleri	652	46	697	0.6	588	18	606	0.7
Sermayede Payı Temsil Eden Menkul Değ.	0	0	0	0.0	0	0	0	0.0
Alım Satım Amaçlı Türev Finansal Varlıklar	0	1	1	0.0	3	0	4	0.0
Diğer Menkul Değerler	0	0	0	0.0	0	0	0	0.0
Gerçeğe Uyg.D.Farkı K/Z Yansı.O.Sın.FV	0	0	0	0.0	0	0	0	0.0
Devlet Borçlanma Senetleri	0	0	0	0.0	0	0	0	0.0
Sermayede Payı Temsil Eden Menkul Değ.	0	0	0	0.0	0	0	0	0.0
Krediler	0	0	0	0.0	0	0	0	0.0
Diğer Menkul Değerler	0	0	0	0.0	0	0	0	0.0
Bankalar	9	4,766	4,775	4.0	13	1,938	1,951	2.1
Para Piyasalarından Alacaklar	10	0	10	0.0	601	0	601	0.7
Bankalararası Para Piyasasından Alacaklar	0	0	0	0.0	601	0	601	0.7
İMKB Takasbank Piyasasından Alacaklar	0	0	0	0.0	0	0	0	0.0
Ters Repo İşlemlerinden Alacaklar	10	0	10	0.0	0	0	0	0.0
Satılmaya Hazır Finansal Varlıklar (Net)	14,709	5,343	20,052	16.6	4,943	4,683	9,626	10.4
Sermayede Payı Temsil Eden Menkul Değ.	22	0	22	0.0	22	0	22	0.0
Devlet Borçlanma Senetleri	14,574	3,759	18,333	15.2	4,790	4,481	9,270	10.0
Diğer Menkul Değerler	113	1,585	1,698	1.4	132	202	334	0.4
Krediler ve Alacaklar	32,215	1,582	33,797	28.0	27,223	1,121	28,345	30.7
Krediler ve Alacaklar	32,050	1,582	33,632	27.8	27,124	1,121	28,245	30.6
Bankanın Dahil Olduğu Risk Grubuna Kul. Kre.	0	40	40	0.0	22	25	47	0.1
Devlet Borçlanma Senetleri	0	0	0	0.0	0	0	0	0.0
Diğer	32,050	1,543	33,593	27.8	27,101	1,097	28,198	30.5
Takipteki Krediler	807	8	815	0.7	544	8	552	0.6
Özel Karşılıklar (-)	642	8	650	0.5	445	8	452	0.5
Faktoring Alacakları	0	0	0	0.0	0	0	0	0.0
Vadeye Kadar Elde Tutulacak Yatırım.(Net)	45,231	4,673	49,904	41.3	40,152	3,898	44,050	47.7
Devlet Borçlanma Senetleri	45,227	4,672	49,899	41.3	40,148	3,897	44,046	47.7
Diğer Menkul Değerler	5	0	5	0.0	4	0	4	0.0
İştirakler (Net)	119	0	119	0.1	120	0	120	0.1
Özkaynak Yönt. Göre Muhasebeleştirilenler	74	0	74	0.1	0	0	0	0.0
Konsolide Edilmeyenler	45	0	45	0.0	120	0	120	0.1
Mali İştirakler	41	0	41	0.0	116	0	116	0.1
Mali Olmayan İştirakler	4	0	4	0.0	4	0	4	0.0
Bağlı Ortaklıklar (Net)	91	480	571	0.5	62	324	386	0.4
Konsolide Edilmeyen Mali Ortaklıklar	86	480	566	0.5	58	324	382	0.4
Konsolide Edilmeyen Mali Olmayan Ortaklıklar	4	0	4	0.0	4	0	4	0.0
Birlikte Kontrol Edi. Ortaklık.(iş ort.)(Net)	0	25	25	0.0	0	13	13	0.0
Özkaynak Yönt. Göre Muhasebeleştirilenler	0	0	0	0.0	0	0	0	0.0
Konsolide Edilmeyenler	0	25	25	0.0	0	13	13	0.0
Mali Ortaklıklar	0	25	25	0.0	0	13	13	0.0
Mali Olmayan Ortaklıklar	0	0	0	0.0	0	0	0	0.0
Kiralama İşlemlerinden Alacaklar	0	0	0	0.0	0	0	0	0.0
Finansal Kiralama Alacakları	0	0	0	0.0	0	0	0	0.0
Faaliyet Kiralaması Alacakları	0	0	0	0.0	0	0	0	0.0
Diğer	0	0	0	0.0	0	0	0	0.0
Kazanılmamış Gelirler (-)	0	0	0	0.0	0	0	0	0.0
Risken Korunma Amaçlı Türev FV	0	0	0	0.0	0	0	0	0.0
Gerçeğe Uygun Değer Risk. Korun. Amaçlılar	0	0	0	0.0	0	0	0	0.0
Nakit Akış Riskinden Korunma Amaçlılar	0	0	0	0.0	0	0	0	0.0
Yurtdışındaki Net Yat. Risk. Korun. Amaçlılar	0	0	0	0.0	0	0	0	0.0
Maddi Duran Varlıklar (Net)	811	5	815	0.7	814	1	815	0.9
Maddi Olmayan Duran Varlıklar (Net)	15	2	18	0.0	11	0	11	0.0
Şerefiye	0	0	0	0.0	0	0	0	0.0
Diğer	15	2	18	0.0	11	0	11	0.0
Yatırım Amaçlı Gayrimenkuller (Net)	0	0	0	0.0	0	0	0	0.0
Vergi Varlığı	347	0	347	0.3	121	0	121	0.1
Cari Vergi Varlığı	2	0	2	0.0	0	0	0	0.0
Ertelenmiş Vergi Varlığı	345	0	345	0.3	121	0	121	0.1
Satış Amaç. Elde Tut. ve Durdu. Faal. İliş. DV	8	0	8	0.0	3	0	3	0.0
Diğer Aktifler	351	42	393	0.3	189	57	246	0.3
Toplam Aktifler	102,063	18,768	120,831	100.0	78,704	13,634	92,338	100.0

Pasifler

(Milyon TL)

	Eylül 2009			%	Eylül 2008			%
	TP	YP	Toplam		TP	YP	Toplam	
Mevduat	76,014	18,398	94,412	78.1	62,576	13,405	75,980	82.3
Bankanın Dah. olduğu Risk Grubunun Mevduatı	57	41	99	0.1	66	15	82	0.1
Diğer	75,956	18,357	94,313	78.1	62,509	13,390	75,899	82.2
Alım Satım Amaçlı Türev Finansal Borçlar	0	1	1	0.0	3	2	5	0.0
Alınan Krediler	16	14	31	0.0	14	2	16	0.0
Para Piyasalarına Borçlar	10,449	0	10,449	8.6	4,348	0	4,348	4.7
Bankalararası Para Piyasalarına Borçlar	0	0	0	0.0	0	0	0	0.0
İMKB Takasbank Piyasasından Borçlar	0	0	0	0.0	0	0	0	0.0
Repo İşlemlerinden Sağlanan Fonlar	10,449	0	10,449	8.6	4,348	0	4,348	4.7
İhraç Edilen Menkul Kıymetler (Net)	0	0	0	0.0	0	0	0	0.0
Bonolar	0	0	0	0.0	0	0	0	0.0
Varlığa Dayalı Menkul Kıymetler	0	0	0	0.0	0	0	0	0.0
Tahviller	0	0	0	0.0	0	0	0	0.0
Fonlar	3,134	0	3,134	2.6	2,763	0	2,763	3.0
Müstakriz Fonları	0	0	0	0.0	0	0	0	0.0
Diğer	3,134	0	3,134	2.6	2,763	0	2,763	3.0
Muhtelif Borçlar	374	152	526	0.4	336	123	459	0.5
Diğer Yabancı Kaynaklar	474	179	653	0.5	164	155	319	0.3
Faktoring Borçları	0	0	0	0.0	0	0	0	0.0
Kiralama İşlemlerinden Borçlar	0	0	0	0.0	1	1	2	0.0
Finansal Kiralama Borçları	0	0	0	0.0	1	1	2	0.0
Faaliyet Kiralaması Borçları	0	0	0	0.0	0	0	0	0.0
Diğer	0	0	0	0.0	0	0	0	0.0
Ertelenmiş Finansal Kiralama Giderleri (-)	0	0	0	0.0	0	0	0	0.0
Riskten Kor. Amaç. Türev Finan. Borçlar	0	0	0	0.0	0	0	0	0.0
Gerçeğe uygun Değer Risk.Korun.Amaçlılar	0	0	0	0.0	0	0	0	0.0
Nakit Akış Riskinden Korunma Amaçlılar	0	0	0	0.0	0	0	0	0.0
Yurtdışındaki Net Yat. Risk. Korun. Amaçlılar	0	0	0	0.0	0	0	0	0.0
Karşılıklar	1,587	5	1,592	1.3	1,332	1	1,332	1.4
Genel Karşılıklar	372	0	373	0.3	213	0	213	0.2
Yeniden Yapılanma Karşılığı	0	0	0	0.0	0	0	0	0.0
Çalışan Hakları Karşılığı	527	0	527	0.4	492	0	492	0.5
Sigorta Teknik Karşılıkları (Net)	0	0	0	0.0	0	0	0	0.0
Diğer Karşılıklar	687	5	692	0.6	627	1	628	0.7
Vergi Borcu	500	0	500	0.4	384	0	384	0.4
Cari Vergi Borcu	500	0	500	0.4	384	0	384	0.4
Ertelenmiş Vergi Borcu	0	0	0	0.0	0	0	0	0.0
Satış Amaç.El.Tut. ve Dur.Faal.İl.DV Borç.	0	0	0	0.0	0	0	0	0.0
Sermaye Benzeri Krediler	0	0	0	0.0	0	0	0	0.0
Özkaynaklar	9,495	37	9,533	7.9	6,794	-64	6,730	7.3
Ödenmiş Sermaye	2,500	0	2,500	2.1	2,500	0	2,500	2.7
Sermaye Yedekleri	1,029	37	1,066	0.9	558	-64	494	0.5
Hisse Senedi İhraç Primleri	0	0	0	0.0	0	0	0	0.0
Hisse Senedi İptal Kârları	0	0	0	0.0	0	0	0	0.0
Menkul Değerler Değerleme Farkları	473	37	510	0.4	90	-64	27	0.0
Maddi Duran Varlıklar Yen. Değ. Farkları	0	0	0	0.0	0	0	0	0.0
Maddi Olmayan Dur. Var. Yen. Değ. Farkları	0	0	0	0.0	0	0	0	0.0
Yat. Amaçlı G.menkuller Yen. Değ. Farkları	0	0	0	0.0	0	0	0	0.0
İştir., Bağ. Ort.ve Bir. Kon. Edi. Ort. Bed. HS	13	0	13	0.0	13	0	13	0.0
Riskten Korunma Fonları (Etkin Kısım)	0	0	0	0.0	0	0	0	0.0
Sat.A.El.Tut.ve Dur.Faal.İl.DV Bir.Değ.Fark.	0	0	0	0.0	0	0	0	0.0
Diğer Sermaye Yedekleri	543	0	543	0.4	455	0	455	0.5
Kâr Yedekleri	3,137	0	3,137	2.6	1,935	0	1,935	2.1
Yasal Yedekler	1,758	0	1,758	1.5	1,569	0	1,569	1.7
Statü Yedekleri	0	0	0	0.0	0	0	0	0.0
Olağanüstü Yedekler	1,074	0	1,074	0.9	90	0	90	0.1
Diğer Kâr Yedekleri	304	0	304	0.3	276	0	276	0.3
Kâr veya Zarar	2,830	0	2,830	2.3	1,801	0	1,801	2.0
Geçmiş Yıllar Kâr ve Zararları	160	0	160	0.1	160	0	160	0.2
Dönem Net Kâr ve Zararı	2,670	0	2,670	2.2	1,641	0	1,641	1.8
Toplam Pasifler	102,044	18,787	120,831	100.0	78,714	13,624	92,338	100.0

Türkiye Cumhuriyeti Ziraat Bankası A.Ş.

Bilanço Dışı Yükümlülükler

(Milyon TL)

	Eylül 2009			Eylül 2008		
	TP	YP	Toplam	TP	YP	Toplam
Garanti ve Kefaletler	1,704	3,194	4,898	1,097	2,443	3,541
Teminat Mektupları	1,704	2,771	4,474	1,097	1,690	2,787
Banka Kredileri	0	45	45	0	4	4
Akreditifler	0	379	379	0	749	749
Garanti Verilen Prefinansmanlar	0	0	0	0	0	0
Cirolar	0	0	0	0	0	0
Diğer Garanti ve Kefaletler	0	0	0	0	0	0
Taahhütler	12,565	4,282	16,847	6,768	3,291	10,059
Cayılmaz Taahhütler	4,641	830	5,471	2,218	179	2,398
Cayılabilir Taahhütler	7,925	3,452	11,376	4,549	3,111	7,661
Türev Finansal Araçlar	8	155	163	67	173	240
Riskten Korun. Amaç. Türev Finan. Araçlar	0	0	0	0	0	0
Alım Satım Amaçlı İşlemler	8	155	163	67	173	240
Emanet ve Rehinli Kıymetler	91,452	1,967	93,419	68,553	1,610	70,163
Emanet Kıymetler	9,442	677	10,119	8,371	807	9,178
Rehinli Kıymetler	82,010	1,265	83,274	60,182	795	60,977
Kabul Edilen Avaller ve Kefaletler	0	25	25	0	8	8
Toplam Bilanço Dışı Hesaplar	105,728	9,598	115,326	76,485	7,518	84,003

Gelir ve Gider Kalemleri

(Milyon TL)

	Eylül 2009	Eylül 2008
Faiz Gelirleri	10,952	9,575
Kredilerden Alınan Faizler	4,219	3,210
Zorunlu Karşılıklardan Alınan Faizler	1	21
Bankalardan Alınan Faizler	260	390
Para Piyasası İşlemlerinden Alınan Faizler	4	99
Menkul Değerlerden Alınan Faizler	6,461	5,847
Diğer Faiz Gelirleri	6	7
Faiz Giderleri	6,469	6,565
Mevduata Verilen Faizler	5,821	6,217
Kullanılan Kredilere Verilen Faizler	2	1
Para Piyasası İşlemlerine Verilen Faizler	617	266
İhraç Edilen Menkul Kıymetlere Verilen Faizler	0	0
Diğer Faiz Giderleri	29	81
Net Faiz Geliri/Gideri	4,483	3,011
Net Ücret ve Komisyon Gelirleri/Giderleri	336	439
Alınan Ücret ve Komisyonlar	402	499
Verilen Ücret ve Komisyonlar	66	60
Temettü Gelirleri	26	20
Ticari Kar/Zarar (Net)	51	-2
Sermaye Piyasası İşlemleri Kâr/Zararı	14	-41
Türev Finansal İşlemlerden Kar/Zarar	0	0
Kambiyo İşlemleri Kâr/Zararı	36	39
Diğer Faaliyet Gelirleri	293	269
Faaliyet Gelirleri/Giderleri Toplamı	5,189	3,737
Kredi ve Diğer Alacaklar Değer Düşüş Karşılığı (-)	484	422
Kredi ve Diğer Alacaklara İlişkin Özel Karşılıklar (bilgi için)*	287	199
Genel Karşılık Giderleri (bilgi için)*	90	69
Diğer Faaliyet Giderleri (-)	1,360	1,234
Personel Giderleri (bilgi için)*	773	671
Net Faaliyet Karı/Zararı	3,345	2,081
Birleşme İşlemi Sonra. Gelir Ola. Kaydedilen Fazlalık Tutarı	0	0
Özkaynak Yöntemi Uygulanan Ortaklıklardan Kar/Zarar	0	0
Net Parasal Pozisyon Kar/Zararı	0	0
Sürdürülen Faaliyetler Vergi Öncesi Kar/Zarar	3,345	2,081
Sürdürülen Faaliyetler Vergi Karşılığı (±)	-675	-440
Sürdürülen Faaliyetler Dönem Net Kar/Zararı	2,670	1,641
Durdurulan Faaliyetler Vergi Öncesi Kar/Zarar	0	0
Durdurulan Faaliyetler Vergi Karşılığı (±)	0	0
Durdurulan Faaliyetler Dönem Net Kar/Zararı	0	0
Net Dönem Karı / Zararı	2,670	1,641

* Gelir-gider tablosuna ait dipnotlardan alınmıştır.

Rasyolar

(%)

	Eylül 2009	Eylül 2008
Sermaye Yeterliliği		
Özkaynaklar / (Kredi + Piyasa + Operasyonel Riske Esas Tutar)	22.9	19.3
Özkaynaklar / Toplam Aktifler	7.9	7.3
(Özkaynaklar - Duran Aktifler) / Toplam Aktifler	6.5	5.7
Net Bilanço Pozisyonu / Özkaynaklar	-0.2	0.2
(Net Bilanço Pozisyonu + Net Nazım Hesap Pozisyonu) / Özkaynaklar	-0.2	0.2
Bilanço Yapısı		
TP Aktifler / Toplam Aktifler	84.5	85.2
TP Pasifler / Toplam Pasifler	84.5	85.2
YP Aktifler / YP Pasifler	99.9	100.1
TP Mevduat / Toplam Mevduat	80.5	82.4
TP Krediler ve Alacaklar / Toplam Krediler ve Alacaklar	95.3	96.0
Toplam Mevduat / Toplam Aktifler	78.1	82.3
Alınan Krediler / Toplam Aktifler	0.0	0.0
Aktif Kalitesi		
Finansal Varlıklar (net) / Toplam Aktifler	58.5	58.8
Toplam Krediler ve Alacaklar / Toplam Aktifler	28.0	30.7
Toplam Krediler ve Alacaklar / Toplam Mevduat	35.8	37.3
Takipteki Krediler (brüt) / Toplam Krediler ve Alacaklar	2.4	1.9
Takipteki Krediler (net) / Toplam Krediler ve Alacaklar	0.5	0.4
Özel Karşılıklar / Takipteki Krediler	79.8	82.0
Duran Aktifler / Toplam Aktifler	1.4	1.6
Tüketici Kredileri / Toplam Krediler ve Alacaklar	46.0	45.5
Likidite		
Likit Aktifler / Toplam Aktifler	28.8	19.7
Likit Aktifler / Kısa Vadeli Yükümlülükler	42.1	27.1
TP Likit Aktifler / Toplam Aktifler	18.9	10.8
Karlılık		
Net Dönem Karı (Zararı) / Toplam Aktifler	2.2	1.8
Net Dönem Karı (Zararı) / Özkaynaklar	28.0	24.4
Sürdürülen Faaliyeler Vergi Öncesi Kar (Zararı) / Toplam Aktifler	2.8	2.3
Gelir-Gider Yapısı		
Özel Karşılıklar Sonrası Net Faiz Geliri / Toplam Aktifler	3.5	3.0
Özel Karşılıklar Sonrası Net Faiz Geliri / Toplam Faaliyet Gelirleri (Giderleri)	80.9	75.2
Faiz Dışı Gelirler (net) / Toplam Aktifler	0.6	0.8
Diğer Faaliyet Giderleri / Toplam Aktifler	1.1	1.3
Personel Giderleri / Diğer Faaliyet Giderleri	56.8	54.4
Faiz Dışı Gelirler (net) / Diğer Faaliyet Giderleri	51.9	58.9

Kar rakamlarını içeren rasyolar, yıl sonu verileri hariç, dönemsel olarak yorumlanmalıdır.

Türkiye Garanti Bankası A.Ş.

Aktifler

(Milyon TL)

	Eylül 2009			%	Eylül 2008			%
	TP	YP	Toplam		TP	YP	Toplam	
Nakit Değerler ve Merkez Bankası	5,272	2,993	8,265	8.2	1,226	3,728	4,954	6.3
Gerçeğe Uygun D. Farkı K/Z Yan.FV (Net)	701	139	840	0.8	198	85	283	0.4
Alım Satım Amaçlı Finansal Varlıklar	701	139	840	0.8	198	85	283	0.4
Devlet Borçlanma Senetleri	95	10	105	0.1	42	33	75	0.1
Sermayede Payı Temsil Eden Menkul Değ.	9	0	9	0.0	0	0	0	0.0
Alım Satım Amaçlı Türev Finansal Varlıklar	589	128	717	0.7	148	52	199	0.3
Diğer Menkul Değerler	9	0	9	0.0	9	0	9	0.0
Gerçeğe Uyg.D.Farkı K/Z Yansı.O.Sın.FV	0	0	0	0.0	0	0	0	0.0
Devlet Borçlanma Senetleri	0	0	0	0.0	0	0	0	0.0
Sermayede Payı Temsil Eden Menkul Değ.	0	0	0	0.0	0	0	0	0.0
Krediler	0	0	0	0.0	0	0	0	0.0
Diğer Menkul Değerler	0	0	0	0.0	0	0	0	0.0
Bankalar	2,243	5,005	7,248	7.2	1,437	2,419	3,856	4.9
Para Piyasalarından Alacaklar	30	0	30	0.0	300	0	300	0.4
Bankalararası Para Piyasasından Alacaklar	0	0	0	0.0	0	0	0	0.0
İMKB Takasbank Piyasasından Alacaklar	30	0	30	0.0	5	0	5	0.0
Ters Repo İşlemlerinden Alacaklar	0	0	0	0.0	295	0	295	0.4
Satılmaya Hazır Finansal Varlıklar (Net)	21,545	2,789	24,334	24.1	11,193	2,148	13,342	16.9
Sermayede Payı Temsil Eden Menkul Değ.	61	61	122	0.1	33	33	66	0.1
Devlet Borçlanma Senetleri	21,277	1,013	22,290	22.1	10,867	615	11,482	14.5
Diğer Menkul Değerler	206	1,715	1,922	1.9	293	1,500	1,793	2.3
Krediler ve Alacaklar	29,358	20,786	50,144	49.7	28,283	18,211	46,494	58.9
Krediler ve Alacaklar	28,968	20,786	49,754	49.4	27,837	18,211	46,048	58.3
Bankanın Dahil Olduğu Risk Grubuna Kul. Kre.	219	271	490	0.5	157	446	603	0.8
Devlet Borçlanma Senetleri	0	0	0	0.0	0	0	0	0.0
Diğer	28,749	20,515	49,264	48.9	27,681	17,765	45,445	57.5
Takipteki Krediler	2,114	0	2,114	2.1	1,054	0	1,054	1.3
Özel Karşılıklar (-)	1,724	0	1,724	1.7	608	0	608	0.8
Factoring Alacakları	0	0	0	0.0	0	0	0	0.0
Vadeye Kadar Elde Tutulacak Yatırım.(Net)	5,788	1,353	7,141	7.1	5,837	1,324	7,161	9.1
Devlet Borçlanma Senetleri	5,788	1,353	7,141	7.1	5,837	1,324	7,161	9.1
Diğer Menkul Değerler	0	0	0	0.0	0	0	0	0.0
İştirakler (Net)	28	0	28	0.0	11	0	11	0.0
Özkaynak Yönt. Göre Muhasebeleştirilenler	0	0	0	0.0	0	0	0	0.0
Konsolide Edilmeyenler	28	0	28	0.0	11	0	11	0.0
Mali İştirakler	26	0	26	0.0	11	0	11	0.0
Mali Olmayan İştirakler	2	0	2	0.0	0	0	0	0.0
Bağlı Ortaklıklar (Net)	298	585	883	0.9	234	460	693	0.9
Konsolide Edilmeyen Mali Ortaklıklar	286	585	871	0.9	225	460	685	0.9
Konsolide Edilmeyen Mali Olmayan Ortaklıklar	12	0	12	0.0	9	0	9	0.0
Birlikte Kontrol Edi. Ortaklık.(iş ort.)(Net)	0	0	0	0.0	0	0	0	0.0
Özkaynak Yönt. Göre Muhasebeleştirilenler	0	0	0	0.0	0	0	0	0.0
Konsolide Edilmeyenler	0	0	0	0.0	0	0	0	0.0
Mali Ortaklıklar	0	0	0	0.0	0	0	0	0.0
Mali Olmayan Ortaklıklar	0	0	0	0.0	0	0	0	0.0
Kiralama İşlemlerinden Alacaklar	0	0	0	0.0	0	0	0	0.0
Finansal Kiralama Alacakları	0	0	0	0.0	0	0	0	0.0
Faaliyet Kiralaması Alacakları	0	0	0	0.0	0	0	0	0.0
Diğer	0	0	0	0.0	0	0	0	0.0
Kazanılmamış Gelirler (-)	0	0	0	0.0	0	0	0	0.0
Risken Korunma Amaçlı Türev FV	0	0	0	0.0	0	2	2	0.0
Gerçeğe Uygun Değer Risk. Korun. Amaçlılar	0	0	0	0.0	0	0	0	0.0
Nakit Akış Riskinden Korunma Amaçlılar	0	0	0	0.0	0	2	2	0.0
Yurtdışındaki Net Yat. Risk. Korun. Amaçlılar	0	0	0	0.0	0	0	0	0.0
Maddi Duran Varlıklar (Net)	1,093	1	1,095	1.1	1,020	1	1,020	1.3
Maddi Olmayan Duran Varlıklar (Net)	18	0	18	0.0	15	0	15	0.0
Şerefiye	0	0	0	0.0	0	0	0	0.0
Diğer	18	0	18	0.0	15	0	15	0.0
Yatırım Amaçlı Gayrimenkuller (Net)	0	0	0	0.0	0	0	0	0.0
Vergi Varlığı	50	0	50	0.0	69	0	69	0.1
Cari Vergi Varlığı	2	0	2	0.0	2	0	2	0.0
Ertelenmiş Vergi Varlığı	48	0	48	0.0	67	0	67	0.1
Satış Amaç. Elde Tut. ve Durdu. Faal. İliş. DV	87	0	87	0.1	80	0	80	0.1
Diğer Aktifler	587	61	648	0.6	641	73	714	0.9
Toplam Aktifler	67,099	33,712	100,811	100.0	50,544	28,451	78,994	100.0

Pasifler

(Milyon TL)

	Eylül 2009			%	Eylül 2008			%
	TP	YP	Toplam		TP	YP	Toplam	
Mevduat	31,924	26,187	58,111	57.6	25,724	22,326	48,050	60.8
Bankanın Dah. olduğu Risk Grubunun Mevduatı	566	319	885	0.9	370	340	710	0.9
Diğer	31,358	25,868	57,226	56.8	25,354	21,986	47,340	59.9
Alım Satım Amaçlı Türev Finansal Borçlar	221	101	323	0.3	157	32	189	0.2
Alınan Krediler	2,777	9,441	12,218	12.1	2,374	7,705	10,079	12.8
Para Piyasalarına Borçlar	11,989	153	12,142	12.0	7,035	539	7,574	9.6
Bankalararası Para Piyasalarına Borçlar	0	0	0	0.0	0	0	0	0.0
İMKB Takasbank Piyasasından Borçlar	0	0	0	0.0	0	0	0	0.0
Repo İşlemlerinden Sağlanan Fonlar	11,989	153	12,142	12.0	7,035	539	7,574	9.6
İhraç Edilen Menkul Kıymetler (Net)	0	0	0	0.0	0	0	0	0.0
Bonolar	0	0	0	0.0	0	0	0	0.0
Varlığa Dayalı Menkul Kıymetler	0	0	0	0.0	0	0	0	0.0
Tahviller	0	0	0	0.0	0	0	0	0.0
Fonlar	0	0	0	0.0	0	0	0	0.0
Müstakriz Fonları	0	0	0	0.0	0	0	0	0.0
Diğer	0	0	0	0.0	0	0	0	0.0
Muhtelif Borçlar	2,308	24	2,333	2.3	2,090	18	2,108	2.7
Diğer Yabancı Kaynaklar	536	263	799	0.8	109	238	347	0.4
Factoring Borçları	0	0	0	0.0	0	0	0	0.0
Kiralama İşlemlerinden Borçlar	1	5	6	0.0	2	27	28	0.0
Finansal Kiralama Borçları	1	5	6	0.0	2	28	30	0.0
Faaliyet Kiralaması Borçları	0	0	0	0.0	0	0	0	0.0
Diğer	0	0	0	0.0	0	0	0	0.0
Ertelenmiş Finansal Kiralama Giderleri (-)	0	0	0	0.0	0	2	2	0.0
Risken Kor. Amaç. Türev Finan. Borçlar	0	4	4	0.0	0	4	4	0.0
Gerçeğe uygun Değer Risk.Korun.Amaçlılar	0	0	0	0.0	0	0	0	0.0
Nakit Akış Riskinden Korunma Amaçlılar	0	4	4	0.0	0	4	4	0.0
Yurtdışındaki Net Yat. Risk. Korun. Amaçlılar	0	0	0	0.0	0	0	0	0.0
Karşılıklar	1,099	21	1,120	1.1	868	17	885	1.1
Genel Karşılıklar	429	19	449	0.4	381	16	397	0.5
Yeniden Yapılanma Karşılığı	0	0	0	0.0	0	0	0	0.0
Çalışan Hakları Karşılığı	207	0	207	0.2	224	0	224	0.3
Sigorta Teknik Karşılıkları (Net)	0	0	0	0.0	0	0	0	0.0
Diğer Karşılıklar	463	1	464	0.5	264	1	265	0.3
Vergi Borcu	543	0	543	0.5	350	0	350	0.4
Cari Vergi Borcu	543	0	543	0.5	350	0	350	0.4
Ertelenmiş Vergi Borcu	0	0	0	0.0	0	0	0	0.0
Satış Amaç.El.Tut. ve Dur.Faal.İl.DV Borç.	0	0	0	0.0	0	0	0	0.0
Sermaye Benzeri Krediler	0	847	847	0.8	0	627	627	0.8
Özkaynaklar	12,225	142	12,366	12.3	8,669	84	8,753	11.1
Ödenmiş Sermaye	4,200	0	4,200	4.2	4,200	0	4,200	5.3
Sermaye Yedekleri	2,731	129	2,860	2.8	1,328	78	1,405	1.8
Hisse Senedi İhraç Primleri	12	0	12	0.0	12	0	12	0.0
Hisse Senedi İptal Kârları	0	0	0	0.0	0	0	0	0.0
Menkul Değerler Değerleme Farkları	1,418	131	1,549	1.5	-42	80	38	0.0
Maddi Duran Varlıklar Yen. Değ. Farkları	598	0	598	0.6	597	0	597	0.8
Maddi Olmayan Dur. Var. Yen. Değ. Farkları	0	0	0	0.0	0	0	0	0.0
Yat. Amaçlı G.menkuller Yen. Değ. Farkları	0	0	0	0.0	0	0	0	0.0
İştir., Bağ. Ort.ve Bir. Kon. Edi. Ort. Bed. HS	2	0	2	0.0	2	0	2	0.0
Risken Korunma Fonları (Etkin Kısım)	-71	-2	-74	-0.1	-14	-2	-16	0.0
Sat.A.El.Tut.ve Dur.Faal.İl.DV Bir.Değ.Fark.	0	0	0	0.0	0	0	0	0.0
Diğer Sermaye Yedekleri	773	0	773	0.8	773	0	773	1.0
Kâr Yedekleri	3,211	13	3,224	3.2	1,740	7	1,747	2.2
Yasal Yedekler	362	5	367	0.4	269	3	272	0.3
Statü Yedekleri	0	0	0	0.0	0	0	0	0.0
Olağanüstü Yedekler	2,848	0	2,848	2.8	1,471	0	1,471	1.9
Diğer Kâr Yedekleri	0	8	9	0.0	1	4	4	0.0
Kâr veya Zarar	2,083	0	2,083	2.1	1,401	0	1,401	1.8
Geçmiş Yıllar Kâr ve Zararları	0	0	0	0.0	0	0	0	0.0
Dönem Net Kâr ve Zararı	2,083	0	2,083	2.1	1,401	0	1,401	1.8
Toplam Pasifler	63,622	37,189	100,811	100.0	47,378	31,616	78,994	100.0

Türkiye Garanti Bankası A.Ş.

Bilanço Dışı Yükümlülükler

(Milyon TL)

	Eylül 2009			Eylül 2008		
	TP	YP	Toplam	TP	YP	Toplam
Garanti ve Kefaletler	4,565	10,390	14,955	4,194	9,143	13,338
Teminat Mektupları	4,564	7,628	12,192	4,084	5,860	9,945
Banka Kredileri	0	156	156	0	113	113
Akreditifler	0	2,607	2,607	0	3,170	3,170
Garanti Verilen Prefinansmanlar	0	0	0	0	0	0
Cirolar	0	0	0	0	0	0
Diğer Garanti ve Kefaletler	0	0	0	110	0	110
Taahhütler	17,059	7,559	24,618	14,385	3,116	17,501
Cayılamaz Taahhütler	17,059	7,559	24,618	14,385	3,116	17,501
Cayılabilir Taahhütler	0	1	1	0	1	1
Türev Finansal Araçlar	16,183	24,058	40,241	9,587	19,076	28,663
Riskten Korun. Amaç. Türev Finan. Araçlar	0	1	1	0	99	99
Alım Satım Amaçlı İşlemler	16,183	24,056	40,240	9,587	18,978	28,564
Emanet ve Rehinli Kıymetler	178,851	117,798	296,649	153,371	88,090	241,462
Emanet Kıymetler	47,846	15,239	63,086	45,410	13,260	58,670
Rehinli Kıymetler	131,005	102,559	233,563	107,962	74,830	182,792
Kabul Edilen Avaller ve Kefaletler	0	0	0	0	0	0
Toplam Bilanço Dışı Hesaplar	216,658	159,805	376,463	181,538	119,426	300,964

Gelir ve Gider Kalemleri

(Milyon TL)

	Eylül 2009	Eylül 2008
Faiz Gelirleri	7,911	6,576
Kredilerden Alınan Faizler	4,632	4,067
Zorunlu Karşılıklardan Alınan Faizler	122	154
Bankalardan Alınan Faizler	148	200
Para Piyasası İşlemlerinden Alınan Faizler	3	4
Menkul Değerlerden Alınan Faizler	2,892	2,015
Diğer Faiz Gelirleri	113	136
Faiz Giderleri	4,243	4,145
Mevduata Verilen Faizler	3,136	2,910
Kullanılan Kredilere Verilen Faizler	501	505
Para Piyasası İşlemlerine Verilen Faizler	602	725
İhraç Edilen Menkul Kıymetlere Verilen Faizler	0	0
Diğer Faiz Giderleri	3	6
Net Faiz Geliri/Gideri	3,668	2,431
Net Ücret ve Komisyon Gelirleri/Giderleri	1,258	1,095
Alınan Ücret ve Komisyonlar	1,596	1,435
Verilen Ücret ve Komisyonlar	337	340
Temettü Gelirleri	79	76
Ticari Kar/Zarar (Net)	806	115
Sermaye Piyasası İşlemleri Kâr/Zararı	354	260
Türev Finansal İşlemlerden Kar/Zarar	357	0
Kambiyo İşlemleri Kâr/Zararı	96	-145
Diğer Faaliyet Gelirleri	105	274
Faaliyet Gelirleri/Giderleri Toplamı	5,916	3,991
Kredi ve Diğer Alacaklar Değer Düşüş Karşılığı (-)	1,415	319
Kredi ve Diğer Alacaklara İlişkin Özel Karşılıklar (bilgi için)*	1,081	201
Genel Karşılık Giderleri (bilgi için)*	20	115
Diğer Faaliyet Giderleri (-)	1,840	1,938
Personel Giderleri (bilgi için)*	666	658
Net Faaliyet Karı/Zararı	2,660	1,734
Birleşme İşlemi Sonra. Gelir Ola. Kaydedilen Fazlalık Tutarı	0	0
Özkaynak Yöntemi Uygulanan Ortaklıklardan Kar/Zarar	0	0
Net Parasal Pozisyon Kar/Zararı	0	0
Sürdürülen Faaliyetler Vergi Öncesi Kar/Zarar	2,660	1,734
Sürdürülen Faaliyetler Vergi Karşılığı (±)	-577	-334
Sürdürülen Faaliyetler Dönem Net Kar/Zararı	2,083	1,401
Durdurulan Faaliyetler Vergi Öncesi Kar/Zarar	0	0
Durdurulan Faaliyetler Vergi Karşılığı (±)	0	0
Durdurulan Faaliyetler Dönem Net Kar/Zararı	0	0
Net Dönem Karı / Zararı	2,083	1,401

* Gelir-gider tablosuna ait dipnotlardan alınmıştır.

Rasyolar

(%)

	Eylül 2009	Eylül 2008
Sermaye Yeterliliği		
Özkaynaklar / (Kredi + Piyasa + Operasyonel Riske Esas Tutar)	18.8	16.3
Özkaynaklar / Toplam Aktifler	12.3	11.1
(Özkaynaklar - Duran Aktifler) / Toplam Aktifler	9.8	8.2
Net Bilanço Pozisyonu / Özkaynaklar	-10.0	-10.0
(Net Bilanço Pozisyonu + Net Nazım Hesap Pozisyonu) / Özkaynaklar	-2.6	-2.5
Bilanço Yapısı		
TP Aktifler / Toplam Aktifler	66.6	64.0
TP Pasifler / Toplam Pasifler	63.1	60.0
YP Aktifler / YP Pasifler	90.7	90.0
TP Mevduat / Toplam Mevduat	54.9	53.5
TP Krediler ve Alacaklar / Toplam Krediler ve Alacaklar	58.5	60.8
Toplam Mevduat / Toplam Aktifler	57.6	60.8
Alınan Krediler / Toplam Aktifler	12.1	12.8
Aktif Kalitesi		
Finansal Varlıklar (net) / Toplam Aktifler	32.1	26.3
Toplam Krediler ve Alacaklar / Toplam Aktifler	49.7	58.9
Toplam Krediler ve Alacaklar / Toplam Mevduat	86.3	96.8
Takipteki Krediler (brüt) / Toplam Krediler ve Alacaklar	4.2	2.3
Takipteki Krediler (net) / Toplam Krediler ve Alacaklar	0.8	1.0
Özel Karşılıklar / Takipteki Krediler	81.6	57.7
Duran Aktifler / Toplam Aktifler	2.5	2.9
Tüketici Kredileri / Toplam Krediler ve Alacaklar	33.1	35.3
Likidite		
Likit Aktifler / Toplam Aktifler	40.4	28.8
Likit Aktifler / Kısa Vadeli Yükümlülükler	63.9	42.4
TP Likit Aktifler / Toplam Aktifler	29.6	18.2
Karlılık		
Net Dönem Karı (Zararı) / Toplam Aktifler	2.1	1.8
Net Dönem Karı (Zararı) / Özkaynaklar	16.8	16.0
Sürdürülen Faaliyeler Vergi Öncesi Kar (Zararı) / Toplam Aktifler	2.6	2.2
Gelir-Gider Yapısı		
Özel Karşılıklar Sonrası Net Faiz Geliri / Toplam Aktifler	2.6	2.8
Özel Karşılıklar Sonrası Net Faiz Geliri / Toplam Faaliyet Gelirleri (Giderleri)	43.7	55.9
Faiz Dışı Gelirler (net) / Toplam Aktifler	2.2	2.0
Diğer Faaliyet Giderleri / Toplam Aktifler	1.8	2.5
Personel Giderleri / Diğer Faaliyet Giderleri	36.2	34.0
Faiz Dışı Gelirler (net) / Diğer Faaliyet Giderleri	122.1	80.5

Kar rakamlarını içeren rasyolar, yıl sonu verileri hariç, dönemsel olarak yorumlanmalıdır.

Türkiye Halk Bankası A.Ş.

Aktifler

(Milyon TL)

	Eylül 2009			%	Eylül 2008			%
	TP	YP	Toplam		TP	YP	Toplam	
Nakit Değerler ve Merkez Bankası	2,029	1,289	3,318	5.8	1,670	1,338	3,008	6.3
Gerçeğe Uygun D. Farkı K/Z Yan.FV (Net)	18	33	51	0.1	365	125	490	1.0
Alım Satım Amaçlı Finansal Varlıklar	18	33	51	0.1	365	125	490	1.0
Devlet Borçlanma Senetleri	16	8	24	0.0	364	97	461	1.0
Sermayede Payı Temsil Eden Menkul Değ.	0	0	0	0.0	0	0	0	0.0
Alım Satım Amaçlı Türev Finansal Varlıklar	0	25	25	0.0	0	28	28	0.1
Diğer Menkul Değerler	2	0	2	0.0	1	0	1	0.0
Gerçeğe Uyg.D.Farkı K/Z Yansı.O.Sın.FV	0	0	0	0.0	0	0	0	0.0
Devlet Borçlanma Senetleri	0	0	0	0.0	0	0	0	0.0
Sermayede Payı Temsil Eden Menkul Değ.	0	0	0	0.0	0	0	0	0.0
Krediler	0	0	0	0.0	0	0	0	0.0
Diğer Menkul Değerler	0	0	0	0.0	0	0	0	0.0
Bankalar	20	831	851	1.5	53	426	479	1.0
Para Piyasalarından Alacaklar	0	0	0	0.0	0	0	0	0.0
Bankalararası Para Piyasasından Alacaklar	0	0	0	0.0	0	0	0	0.0
İMKB Takasbank Piyasasından Alacaklar	0	0	0	0.0	0	0	0	0.0
Ters Repo İşlemlerinden Alacaklar	0	0	0	0.0	0	0	0	0.0
Satılmaya Hazır Finansal Varlıklar (Net)	2,620	1,299	3,920	6.9	8,635	2,351	10,986	23.0
Sermayede Payı Temsil Eden Menkul Değ.	4	7	12	0.0	4	6	10	0.0
Devlet Borçlanma Senetleri	2,616	1,292	3,908	6.8	8,631	2,345	10,976	23.0
Diğer Menkul Değerler	0	0	0	0.0	0	0	0	0.0
Krediler ve Alacaklar	22,178	8,334	30,512	53.3	19,328	5,070	24,397	51.2
Krediler ve Alacaklar	21,878	8,334	30,213	52.8	19,202	5,070	24,272	50.9
Bankanın Dahil Olduğu Risk Grubuna Kul. Kre.	1	48	49	0.1	0	67	67	0.1
Devlet Borçlanma Senetleri	0	0	0	0.0	0	0	0	0.0
Diğer	21,877	8,286	30,163	52.7	19,202	5,002	24,205	50.8
Takipteki Krediler	1,586	0	1,586	2.8	1,077	0	1,077	2.3
Özel Karşılıklar (-)	1,287	0	1,287	2.2	952	0	952	2.0
Faktoring Alacakları	0	0	0	0.0	0	0	0	0.0
Vadeye Kadar Elde Tutulacak Yatırım.(Net)	13,721	2,588	16,309	28.5	6,608	0	6,608	13.9
Devlet Borçlanma Senetleri	13,721	2,588	16,309	28.5	6,608	0	6,608	13.9
Diğer Menkul Değerler	0	0	0	0.0	0	0	0	0.0
İştirakler (Net)	47	221	267	0.5	42	250	292	0.6
Özkaynak Yönt. Göre Muhasebeleştirilenler	0	221	221	0.4	0	250	250	0.5
Konsolide Edilmeyenler	47	0	47	0.1	42	0	42	0.1
Mali İştirakler	46	0	46	0.1	41	0	41	0.1
Mali Olmayan İştirakler	1	0	1	0.0	1	0	1	0.0
Bağlı Ortaklıklar (Net)	81	0	81	0.1	62	0	62	0.1
Konsolide Edilmeyen Mali Ortaklıklar	81	0	81	0.1	62	0	62	0.1
Konsolide Edilmeyen Mali Olmayan Ortaklıklar	0	0	0	0.0	0	0	0	0.0
Birlikte Kontrol Edi. Ortaklık.(iş ort.)(Net)	0	0	0	0.0	0	0	0	0.0
Özkaynak Yönt. Göre Muhasebeleştirilenler	0	0	0	0.0	0	0	0	0.0
Konsolide Edilmeyenler	0	0	0	0.0	0	0	0	0.0
Mali Ortaklıklar	0	0	0	0.0	0	0	0	0.0
Mali Olmayan Ortaklıklar	0	0	0	0.0	0	0	0	0.0
Kiralama İşlemlerinden Alacaklar	0	0	0	0.0	0	0	0	0.0
Finansal Kiralama Alacakları	0	0	0	0.0	0	0	0	0.0
Faaliyet Kiralaması Alacakları	0	0	0	0.0	0	0	0	0.0
Diğer	0	0	0	0.0	0	0	0	0.0
Kazanılmamış Gelirler (-)	0	0	0	0.0	0	0	0	0.0
Risken Korunma Amaçlı Türev FV	0	0	0	0.0	0	0	0	0.0
Gerçeğe Uygun Değer Risk. Korun. Amaçlılar	0	0	0	0.0	0	0	0	0.0
Nakit Akış Riskinden Korunma Amaçlılar	0	0	0	0.0	0	0	0	0.0
Yurtdışındaki Net Yat. Risk. Korun. Amaçlılar	0	0	0	0.0	0	0	0	0.0
Maddi Duran Varlıklar (Net)	1,029	0	1,029	1.8	890	0	890	1.9
Maddi Olmayan Duran Varlıklar (Net)	9	0	9	0.0	29	0	29	0.1
Şerefiye	0	0	0	0.0	0	0	0	0.0
Diğer	9	0	9	0.0	29	0	29	0.1
Yatırım Amaçlı Gayrimenkuller (Net)	0	0	0	0.0	0	0	0	0.0
Vergi Varlığı	178	0	178	0.3	64	0	64	0.1
Cari Vergi Varlığı	0	0	0	0.0	0	0	0	0.0
Ertelenmiş Vergi Varlığı	178	0	178	0.3	64	0	64	0.1
Satış Amaç. Elde Tut. ve Durdu. Faal. İliş. DV	139	0	139	0.2	107	0	107	0.2
Diğer Aktifler	499	56	555	1.0	187	85	272	0.6
Toplam Aktifler	42,568	14,652	57,220	100.0	38,040	9,645	47,684	100.0

Pasifler

(Milyon TL)

	Eylül 2009			%	Eylül 2008			%
	TP	YP	Toplam		TP	YP	Toplam	
Mevduat	27,533	13,439	40,972	71.6	25,890	11,697	37,587	78.8
Bankanın Dah. olduğu Risk Grubunun Mevduatı	91	8	99	0.2	90	3	93	0.2
Diğer	27,442	13,431	40,873	71.4	25,800	11,694	37,494	78.6
Alım Satım Amaçlı Türev Finansal Borçlar	0	54	54	0.1	0	74	74	0.2
Alınan Krediler	199	1,694	1,893	3.3	223	972	1,194	2.5
Para Piyasalarına Borçlar	5,223	620	5,843	10.2	1,387	810	2,197	4.6
Bankalararası Para Piyasalarına Borçlar	0	0	0	0.0	0	0	0	0.0
İMKB Takasbank Piyasasından Borçlar	0	0	0	0.0	0	0	0	0.0
Repo İşlemlerinden Sağlanan Fonlar	5,223	620	5,843	10.2	1,387	810	2,197	4.6
İhraç Edilen Menkul Kıymetler (Net)	0	0	0	0.0	0	0	0	0.0
Bonolar	0	0	0	0.0	0	0	0	0.0
Varlığa Dayalı Menkul Kıymetler	0	0	0	0.0	0	0	0	0.0
Tahviller	0	0	0	0.0	0	0	0	0.0
Fonlar	1,366	0	1,366	2.4	1,083	0	1,083	2.3
Müstakriz Fonları	320	0	320	0.6	101	0	101	0.2
Diğer	1,047	0	1,047	1.8	981	0	981	2.1
Muhtelif Borçlar	473	17	489	0.9	416	6	423	0.9
Diğer Yabancı Kaynaklar	223	83	306	0.5	51	61	112	0.2
Faktoring Borçları	0	0	0	0.0	0	0	0	0.0
Kiralama İşlemlerinden Borçlar	0	0	0	0.0	0	1	1	0.0
Finansal Kiralama Borçları	0	0	0	0.0	0	1	1	0.0
Faaliyet Kiralaması Borçları	0	0	0	0.0	0	0	0	0.0
Diğer	0	0	0	0.0	0	0	0	0.0
Ertelenmiş Finansal Kiralama Giderleri (-)	0	0	0	0.0	0	0	0	0.0
Riskten Kor. Amaç. Türev Finan. Borçlar	0	0	0	0.0	0	0	0	0.0
Gerçeğe uygun Değer Risk.Korun.Amaçlılar	0	0	0	0.0	0	0	0	0.0
Nakit Akış Riskinden Korunma Amaçlılar	0	0	0	0.0	0	0	0	0.0
Yurtdışındaki Net Yat. Risk. Korun. Amaçlılar	0	0	0	0.0	0	0	0	0.0
Karşılıklar	655	14	670	1.2	506	10	516	1.1
Genel Karşılıklar	259	0	259	0.5	200	0	200	0.4
Yeniden Yapılanma Karşılığı	0	0	0	0.0	0	0	0	0.0
Çalışan Hakları Karşılığı	263	0	263	0.5	236	0	236	0.5
Sigorta Teknik Karşılıkları (Net)	0	0	0	0.0	0	0	0	0.0
Diğer Karşılıklar	133	14	147	0.3	70	10	81	0.2
Vergi Borcu	254	0	254	0.4	183	0	183	0.4
Cari Vergi Borcu	254	0	254	0.4	183	0	183	0.4
Ertelenmiş Vergi Borcu	0	0	0	0.0	0	0	0	0.0
Satış Amaç.El.Tut. ve Dur.Faal.İl.DV Borç.	0	0	0	0.0	0	0	0	0.0
Sermaye Benzeri Krediler	0	0	0	0.0	0	0	0	0.0
Özkaynaklar	5,292	80	5,372	9.4	4,194	122	4,316	9.1
Ödenmiş Sermaye	1,250	0	1,250	2.2	1,250	0	1,250	2.6
Sermaye Yedekleri	1,279	80	1,360	2.4	1,217	122	1,339	2.8
Hisse Senedi İhraç Primleri	0	0	0	0.0	0	0	0	0.0
Hisse Senedi İptal Kârları	0	0	0	0.0	0	0	0	0.0
Menkul Değerler Değerleme Farkları	107	80	188	0.3	4	122	126	0.3
Maddi Duran Varlıklar Yen. Değ. Farkları	0	0	0	0.0	0	0	0	0.0
Maddi Olmayan Dur. Var. Yen. Değ. Farkları	0	0	0	0.0	0	0	0	0.0
Yat. Amaçlı G.menkuller Yen. Değ. Farkları	0	0	0	0.0	0	0	0	0.0
İştir., Bağ. Ort.ve Bir. Kon. Edi. Ort. Bed. HS	0	0	0	0.0	0	0	0	0.0
Riskten Korunma Fonları (Etkin Kısım)	-48	0	-48	-0.1	-8	0	-8	0.0
Sat.A.El.Tut.ve Dur.Faal.İl.DV Bir.Değ.Fark.	0	0	0	0.0	0	0	0	0.0
Diğer Sermaye Yedekleri	1,220	0	1,220	2.1	1,220	0	1,220	2.6
Kâr Yedekleri	1,555	0	1,555	2.7	800	0	800	1.7
Yasal Yedekler	507	0	507	0.9	435	0	435	0.9
Statü Yedekleri	0	0	0	0.0	0	0	0	0.0
Olağanüstü Yedekler	1,014	0	1,014	1.8	333	0	333	0.7
Diğer Kâr Yedekleri	33	0	33	0.1	32	0	32	0.1
Kâr veya Zarar	1,208	0	1,208	2.1	927	0	927	1.9
Geçmiş Yıllar Kâr ve Zararları	0	0	0	0.0	17	0	17	0.0
Dönem Net Kâr ve Zararı	1,208	0	1,208	2.1	910	0	910	1.9
Toplam Pasifler	41,219	16,002	57,220	100.0	33,931	13,753	47,684	100.0

Türkiye Halk Bankası A.Ş.

Bilanço Dışı Yükümlülükler

(Milyon TL)

	Eylül 2009			Eylül 2008		
	TP	YP	Toplam	TP	YP	Toplam
Garanti ve Kefaletler	3,481	4,847	8,327	2,397	3,213	5,610
Teminat Mektupları	3,448	2,957	6,405	2,374	1,862	4,236
Banka Kredileri	0	165	165	0	55	55
Akreditifler	0	1,601	1,601	0	1,295	1,295
Garanti Verilen Prefinansmanlar	0	0	0	0	0	0
Cirolar	0	0	0	0	0	0
Diğer Garanti ve Kefaletler	33	123	156	23	0	24
Taahhütler	4,411	1,489	5,901	3,417	261	3,678
Cayılmaz Taahhütler	4,408	1,489	5,897	3,414	261	3,675
Cayılabilir Taahhütler	3	0	3	3	0	3
Türev Finansal Araçlar	835	5,195	6,030	2,812	2,795	5,607
Riskten Korun. Amaç. Türev Finan. Araçlar	0	0	0	0	0	0
Alım Satım Amaçlı İşlemler	835	5,195	6,030	2,812	2,795	5,607
Emanet ve Rehinli Kıymetler	224,098	86,483	310,581	136,886	44,856	181,741
Emanet Kıymetler	50,999	5,411	56,409	39,689	2,799	42,488
Rehinli Kıymetler	173,099	81,072	254,171	97,197	42,057	139,254
Kabul Edilen Avaller ve Kefaletler	0	0	0	0	0	0
Toplam Bilanço Dışı Hesaplar	232,825	98,014	330,838	145,512	51,124	196,636

Gelir ve Gider Kalemleri

(Milyon TL)

	Eylül 2009	Eylül 2008
Faiz Gelirleri	5,191	4,863
Kredilerden Alınan Faizler	3,191	2,673
Zorunlu Karşılıklardan Alınan Faizler	0	10
Bankalardan Alınan Faizler	106	155
Para Piyasası İşlemlerinden Alınan Faizler	1	8
Menkul Değerlerden Alınan Faizler	1,880	2,010
Diğer Faiz Gelirleri	13	6
Faiz Giderleri	2,960	3,281
Mevduata Verilen Faizler	2,611	3,070
Kullanılan Kredilere Verilen Faizler	59	49
Para Piyasası İşlemlerine Verilen Faizler	240	136
İhraç Edilen Menkul Kıymetlere Verilen Faizler	0	0
Diğer Faiz Giderleri	49	26
Net Faiz Geliri/Gideri	2,231	1,582
Net Ücret ve Komisyon Gelirleri/Giderleri	327	281
Alınan Ücret ve Komisyonlar	388	330
Verilen Ücret ve Komisyonlar	61	48
Temettü Gelirleri	11	28
Ticari Kar/Zarar (Net)	32	-101
Sermaye Piyasası İşlemleri Kâr/Zararı	113	24
Türev Finansal İşlemlerden Kar/Zarar	-12	0
Kambiyo İşlemleri Kâr/Zararı	-70	-125
Diğer Faaliyet Gelirleri	210	320
Faaliyet Gelirleri/Giderleri Toplamı	2,811	2,111
Kredi ve Diğer Alacaklar Değer Düşüş Karşılığı (-)	447	240
Kredi ve Diğer Alacaklara İlişkin Özel Karşılıklar (bilgi için)*	331	141
Genel Karşılık Giderleri (bilgi için)*	45	61
Diğer Faaliyet Giderleri (-)	873	723
Personel Giderleri (bilgi için)*	442	369
Net Faaliyet Karı/Zararı	1,491	1,148
Birleşme İşlemi Sonra. Gelir Ola. Kaydedilen Fazlalık Tutarı	0	0
Özkaynak Yöntemi Uygulanan Ortaklıklardan Kar/Zarar	0	0
Net Parasal Pozisyon Kar/Zararı	0	0
Sürdürülen Faaliyetler Vergi Öncesi Kar/Zarar	1,491	1,148
Sürdürülen Faaliyetler Vergi Karşılığı (±)	-283	-238
Sürdürülen Faaliyetler Dönem Net Kar/Zararı	1,208	910
Durdurulan Faaliyetler Vergi Öncesi Kar/Zarar	0	0
Durdurulan Faaliyetler Vergi Karşılığı (±)	0	0
Durdurulan Faaliyetler Dönem Net Kar/Zararı	0	0
Net Dönem Karı / Zararı	1,208	910

* Gelir-gider tablosuna ait dipnotlardan alınmıştır.

Rasyolar

(%)

	Eylül 2009	Eylül 2008
Sermaye Yeterliliği		
Özkaynaklar / (Kredi + Piyasa + Operasyonel Riske Esas Tutar)	15.1	14.9
Özkaynaklar / Toplam Aktifler	9.4	9.1
(Özkaynaklar - Duran Aktifler) / Toplam Aktifler	6.2	5.9
Net Bilanço Pozisyonu / Özkaynaklar	-15.2	-70.6
(Net Bilanço Pozisyonu + Net Nazım Hesap Pozisyonu) / Özkaynaklar	0.1	-7.0
Bilanço Yapısı		
TP Aktifler / Toplam Aktifler	74.4	79.8
TP Pasifler / Toplam Pasifler	72.0	71.2
YP Aktifler / YP Pasifler	91.6	70.1
TP Mevduat / Toplam Mevduat	67.2	68.9
TP Krediler ve Alacaklar / Toplam Krediler ve Alacaklar	72.7	79.2
Toplam Mevduat / Toplam Aktifler	71.6	78.8
Alınan Krediler / Toplam Aktifler	3.3	2.5
Aktif Kalitesi		
Finansal Varlıklar (net) / Toplam Aktifler	35.4	37.9
Toplam Krediler ve Alacaklar / Toplam Aktifler	53.3	51.2
Toplam Krediler ve Alacaklar / Toplam Mevduat	74.5	64.9
Takipteki Krediler (brüt) / Toplam Krediler ve Alacaklar	5.2	4.4
Takipteki Krediler (net) / Toplam Krediler ve Alacaklar	1.0	0.5
Özel Karşılıklar / Takipteki Krediler	81.1	88.4
Duran Aktifler / Toplam Aktifler	3.2	3.2
Tüketici Kredileri / Toplam Krediler ve Alacaklar	20.7	23.1
Likidite		
Likit Aktifler / Toplam Aktifler	14.2	31.4
Likit Aktifler / Kısa Vadeli Yükümlülükler	22.3	49.7
TP Likit Aktifler / Toplam Aktifler	8.2	22.5
Karlılık		
Net Dönem Karı (Zararı) / Toplam Aktifler	2.1	1.9
Net Dönem Karı (Zararı) / Özkaynaklar	22.5	21.1
Sürdürülen Faaliyeler Vergi Öncesi Kar (Zararı) / Toplam Aktifler	2.6	2.4
Gelir-Gider Yapısı		
Özel Karşılıklar Sonrası Net Faiz Geliri / Toplam Aktifler	3.3	3.0
Özel Karşılıklar Sonrası Net Faiz Geliri / Toplam Faaliyet Gelirleri (Giderleri)	67.6	68.3
Faiz Dışı Gelirler (net) / Toplam Aktifler	1.0	1.1
Diğer Faaliyet Giderleri / Toplam Aktifler	1.5	1.5
Personel Giderleri / Diğer Faaliyet Giderleri	50.7	51.0
Faiz Dışı Gelirler (net) / Diğer Faaliyet Giderleri	66.4	73.1

Kar rakamlarını içeren rasyolar, yıl sonu verileri hariç, dönemsel olarak yorumlanmalıdır.

Türkiye İş Bankası A.Ş.

Aktifler

(Milyon TL)

	Eylül 2009			%	Eylül 2008			%
	TP	YP	Toplam		TP	YP	Toplam	
Nakit Değerler ve Merkez Bankası	6,525	2,968	9,494	8.9	2,845	2,644	5,489	6.0
Gerçeğe Uygun D. Farkı K/Z Yan.FV (Net)	439	79	518	0.5	365	51	416	0.5
Alım Satım Amaçlı Finansal Varlıklar	439	79	518	0.5	365	51	416	0.5
Devlet Borçlanma Senetleri	342	5	347	0.3	239	9	247	0.3
Sermayede Payı Temsil Eden Menkul Değ.	0	0	0	0.0	0	0	0	0.0
Alım Satım Amaçlı Türev Finansal Varlıklar	97	74	171	0.2	126	42	169	0.2
Diğer Menkul Değerler	0	0	0	0.0	0	0	0	0.0
Gerçeğe Uyg.D.Farkı K/Z Yansı.O.Sın.FV	0	0	0	0.0	0	0	0	0.0
Devlet Borçlanma Senetleri	0	0	0	0.0	0	0	0	0.0
Sermayede Payı Temsil Eden Menkul Değ.	0	0	0	0.0	0	0	0	0.0
Krediler	0	0	0	0.0	0	0	0	0.0
Diğer Menkul Değerler	0	0	0	0.0	0	0	0	0.0
Bankalar	195	9,365	9,560	9.0	177	6,542	6,719	7.3
Para Piyasalarından Alacaklar	0	0	0	0.0	3,103	0	3,103	3.4
Bankalararası Para Piyasasından Alacaklar	0	0	0	0.0	3,103	0	3,103	3.4
İMKB Takasbank Piyasasından Alacaklar	0	0	0	0.0	0	0	0	0.0
Ters Repo İşlemlerinden Alacaklar	0	0	0	0.0	0	0	0	0.0
Satılmaya Hazır Finansal Varlıklar (Net)	12,345	11,023	23,368	21.9	10,334	10,284	20,617	22.4
Sermayede Payı Temsil Eden Menkul Değ.	11	0	11	0.0	14	0	14	0.0
Devlet Borçlanma Senetleri	12,334	8,786	21,120	19.8	10,320	8,368	18,688	20.3
Diğer Menkul Değerler	0	2,237	2,237	2.1	0	1,916	1,916	2.1
Krediler ve Alacaklar	33,178	12,754	45,932	43.1	33,071	12,678	45,749	49.7
Krediler ve Alacaklar	33,178	12,754	45,932	43.1	33,071	12,678	45,749	49.7
Bankanın Dahil Olduğu Risk Grubuna Kul. Kre.	160	429	589	0.6	38	478	516	0.6
Devlet Borçlanma Senetleri	0	0	0	0.0	0	0	0	0.0
Diğer	33,018	12,325	45,343	42.5	33,033	12,200	45,233	49.1
Takipteki Krediler	2,904	54	2,958	2.8	1,694	3	1,697	1.8
Özel Karşılıklar (-)	2,904	54	2,958	2.8	1,694	3	1,697	1.8
Factoring Alacakları	0	0	0	0.0	0	0	0	0.0
Vadeye Kadar Elde Tutulacak Yatırım.(Net)	9,732	9	9,742	9.1	3,360	9	3,369	3.7
Devlet Borçlanma Senetleri	9,727	0	9,727	9.1	3,355	0	3,355	3.6
Diğer Menkul Değerler	6	9	15	0.0	5	9	14	0.0
İştirakler (Net)	743	0	743	0.7	740	0	740	0.8
Özkaynak Yönt. Göre Muhasebeleştirilenler	0	0	0	0.0	0	0	0	0.0
Konsolide Edilmeyenler	743	0	743	0.7	740	0	740	0.8
Mali İştirakler	88	0	88	0.1	85	0	85	0.1
Mali Olmayan İştirakler	655	0	655	0.6	655	0	655	0.7
Bağlı Ortaklıklar (Net)	3,793	42	3,835	3.6	2,921	42	2,963	3.2
Konsolide Edilmeyen Mali Ortaklıklar	1,961	42	2,002	1.9	1,295	42	1,337	1.5
Konsolide Edilmeyen Mali Olmayan Ortaklıklar	1,832	0	1,832	1.7	1,626	0	1,626	1.8
Birlikte Kontrol Edi. Ortaklık.(iş ort.)(Net)	0	0	0	0.0	0	0	0	0.0
Özkaynak Yönt. Göre Muhasebeleştirilenler	0	0	0	0.0	0	0	0	0.0
Konsolide Edilmeyenler	0	0	0	0.0	0	0	0	0.0
Mali Ortaklıklar	0	0	0	0.0	0	0	0	0.0
Mali Olmayan Ortaklıklar	0	0	0	0.0	0	0	0	0.0
Kiralama İşlemlerinden Alacaklar	0	0	0	0.0	0	0	0	0.0
Finansal Kiralama Alacakları	0	0	0	0.0	0	0	0	0.0
Faaliyet Kiralaması Alacakları	0	0	0	0.0	0	0	0	0.0
Diğer	0	0	0	0.0	0	0	0	0.0
Kazanılmamış Gelirler (-)	0	0	0	0.0	0	0	0	0.0
Risken Korunma Amaçlı Türev FV	0	0	0	0.0	0	0	0	0.0
Gerçeğe Uygun Değer Risk. Korun. Amaçlılar	0	0	0	0.0	0	0	0	0.0
Nakit Akış Riskinden Korunma Amaçlılar	0	0	0	0.0	0	0	0	0.0
Yurtdışındaki Net Yat. Risk. Korun. Amaçlılar	0	0	0	0.0	0	0	0	0.0
Maddi Duran Varlıklar (Net)	1,848	3	1,851	1.7	1,864	3	1,867	2.0
Maddi Olmayan Duran Varlıklar (Net)	40	0	40	0.0	67	0	67	0.1
Şerefiye	0	0	0	0.0	0	0	0	0.0
Diğer	40	0	40	0.0	67	0	67	0.1
Yatırım Amaçlı Gayrimenkuller (Net)	0	0	0	0.0	0	0	0	0.0
Vergi Varlığı	536	0	536	0.5	273	0	273	0.3
Cari Vergi Varlığı	0	0	0	0.0	273	0	273	0.3
Ertelenmiş Vergi Varlığı	536	0	536	0.5	0	0	0	0.0
Satış Amaç. Elde Tut. ve Durdu. Faal. İliş. DV	22	0	22	0.0	16	0	16	0.0
Diğer Aktifler	614	340	953	0.9	363	292	654	0.7
Toplam Aktifler	70,010	36,582	106,593	100.0	59,497	32,545	92,042	100.0

Pasifler

(Milyon TL)

	Eylül 2009			%	Eylül 2008			%
	TP	YP	Toplam		TP	YP	Toplam	
Mevduat	41,567	27,700	69,267	65.0	37,323	18,744	56,067	60.9
Bankanın Dah. olduğu Risk Grubunun Mevduatı	1,055	1,501	2,556	2.4	1,199	386	1,585	1.7
Diğer	40,512	26,199	66,711	62.6	36,124	18,358	54,482	59.2
Alım Satım Amaçlı Türev Finansal Borçlar	287	155	443	0.4	41	152	192	0.2
Alınan Krediler	2,634	7,413	10,047	9.4	3,188	7,046	10,233	11.1
Para Piyasalarına Borçlar	4,351	3,316	7,667	7.2	5,855	3,922	9,777	10.6
Bankalararası Para Piyasalarına Borçlar	0	0	0	0.0	5,855	3,922	9,777	10.6
İMKB Takasbank Piyasasından Borçlar	0	0	0	0.0	0	0	0	0.0
Repo İşlemlerinden Sağlanan Fonlar	4,351	3,316	7,667	7.2	0	0	0	0.0
İhraç Edilen Menkul Kıymetler (Net)	0	0	0	0.0	0	0	0	0.0
Bonolar	0	0	0	0.0	0	0	0	0.0
Varlığa Dayalı Menkul Kıymetler	0	0	0	0.0	0	0	0	0.0
Tahviller	0	0	0	0.0	0	0	0	0.0
Fonlar	0	0	0	0.0	0	0	0	0.0
Müstakriz Fonları	0	0	0	0.0	0	0	0	0.0
Diğer	0	0	0	0.0	0	0	0	0.0
Muhtelif Borçlar	1,805	75	1,879	1.8	1,593	128	1,721	1.9
Diğer Yabancı Kaynaklar	838	199	1,037	1.0	165	676	840	0.9
Faktoring Borçları	0	0	0	0.0	0	0	0	0.0
Kiralama İşlemlerinden Borçlar	0	28	28	0.0	0	55	55	0.1
Finansal Kiralama Borçları	0	30	30	0.0	0	62	62	0.1
Faaliyet Kiralaması Borçları	0	0	0	0.0	0	0	0	0.0
Diğer	0	0	0	0.0	0	0	0	0.0
Ertelenmiş Finansal Kiralama Giderleri (-)	0	2	2	0.0	0	6	6	0.0
Riskten Kor. Amaç. Türev Finan. Borçlar	0	0	0	0.0	0	0	0	0.0
Gerçeğe uygun Değer Risk.Korun.Amaçlılar	0	0	0	0.0	0	0	0	0.0
Nakit Akış Riskinden Korunma Amaçlılar	0	0	0	0.0	0	0	0	0.0
Yurtdışındaki Net Yat. Risk. Korun. Amaçlılar	0	0	0	0.0	0	0	0	0.0
Karşılıklar	3,206	22	3,228	3.0	2,886	81	2,968	3.2
Genel Karşılıklar	494	0	494	0.5	437	0	437	0.5
Yeniden Yapılanma Karşılığı	0	0	0	0.0	0	0	0	0.0
Çalışan Hakları Karşılığı	166	0	166	0.2	159	0	159	0.2
Sigorta Teknik Karşılıkları (Net)	0	0	0	0.0	0	0	0	0.0
Diğer Karşılıklar	2,546	22	2,568	2.4	2,291	81	2,372	2.6
Vergi Borcu	483	0	483	0.5	362	0	362	0.4
Cari Vergi Borcu	483	0	483	0.5	362	0	362	0.4
Ertelenmiş Vergi Borcu	0	0	0	0.0	0	0	0	0.0
Satış Amaç.El.Tut. ve Dur.Faal.İl.DV Borç.	0	0	0	0.0	0	0	0	0.0
Sermaye Benzeri Krediler	0	0	0	0.0	0	0	0	0.0
Özkaynaklar	12,481	34	12,515	11.7	9,849	-23	9,826	10.7
Ödenmiş Sermaye	3,080	0	3,080	2.9	2,757	0	2,757	3.0
Sermaye Yedekleri	2,866	34	2,900	2.7	1,945	-23	1,921	2.1
Hisse Senedi İhraç Primleri	4	0	4	0.0	4	0	4	0.0
Hisse Senedi İptal Kârları	0	0	0	0.0	0	0	0	0.0
Menkul Değerler Değerleme Farkları	883	34	917	0.9	-36	-23	-60	-0.1
Maddi Duran Varlıklar Yen. Değ. Farkları	0	0	0	0.0	0	0	0	0.0
Maddi Olmayan Dur. Var. Yen. Değ. Farkları	0	0	0	0.0	0	0	0	0.0
Yat. Amaçlı G.menkuller Yen. Değ. Farkları	0	0	0	0.0	0	0	0	0.0
İştir., Bağ. Ort.ve Bir. Kon. Edi. Ort. Bed. HS	1	0	1	0.0	0	0	0	0.0
Riskten Korunma Fonları (Etkin Kısım)	0	0	0	0.0	0	0	0	0.0
Sat.A.El.Tut.ve Dur.Faal.İl.DV Bir.Değ.Fark.	0	0	0	0.0	0	0	0	0.0
Diğer Sermaye Yedekleri	1,977	0	1,977	1.9	1,977	0	1,977	2.1
Kâr Yedekleri	4,732	0	4,732	4.4	3,838	0	3,838	4.2
Yasal Yedekler	1,274	0	1,274	1.2	1,155	0	1,155	1.3
Statü Yedekleri	0	0	0	0.0	0	0	0	0.0
Olağanüstü Yedekler	3,469	0	3,469	3.3	2,676	0	2,676	2.9
Diğer Kâr Yedekleri	-11	0	-11	0.0	7	0	7	0.0
Kâr veya Zarar	1,804	0	1,804	1.7	1,310	0	1,310	1.4
Geçmiş Yıllar Kâr ve Zararları	0	0	0	0.0	0	0	0	0.0
Dönem Net Kâr ve Zararı	1,804	0	1,804	1.7	1,310	0	1,310	1.4
Toplam Pasifler	67,651	38,942	106,593	100.0	61,261	30,781	92,042	100.0

Türkiye İş Bankası A.Ş.

Bilanço Dışı Yükümlülükler

(Milyon TL)

	Eylül 2009			Eylül 2008		
	TP	YP	Toplam	TP	YP	Toplam
Garanti ve Kefaletler	4,657	7,273	11,929	3,784	6,945	10,729
Teminat Mektupları	4,655	4,352	9,007	3,782	3,336	7,117
Banka Kredileri	0	151	151	2	118	120
Akreditifler	0	2,569	2,569	0	3,445	3,445
Garanti Verilen Prefinansmanlar	0	0	0	0	0	0
Cirolar	0	79	79	0	0	0
Diğer Garanti ve Kefaletler	2	122	124	0	47	47
Taahhütler	24,766	11,273	36,039	15,311	2,990	18,301
Cayılamaz Taahhütler	24,766	11,273	36,039	15,311	2,990	18,301
Cayılabilir Taahhütler	0	0	0	0	0	0
Türev Finansal Araçlar	8,729	10,908	19,637	10,303	13,874	24,177
Riskten Korun. Amaç. Türev Finan. Araçlar	0	0	0	0	0	0
Alım Satım Amaçlı İşlemler	8,729	10,908	19,637	10,303	13,874	24,177
Emanet ve Rehinli Kıymetler	139,667	16,746	156,413	76,535	13,278	89,813
Emanet Kıymetler	89,324	4,191	93,515	38,379	4,331	42,710
Rehinli Kıymetler	50,343	12,555	62,898	38,157	8,947	47,104
Kabul Edilen Avaller ve Kefaletler	0	0	0	0	0	0
Toplam Bilanço Dışı Hesaplar	177,818	46,200	224,018	105,932	37,087	143,020

Gelir ve Gider Kalemleri

(Milyon TL)

	Eylül 2009	Eylül 2008
Faiz Gelirleri	7,798	7,535
Kredilerden Alınan Faizler	5,245	4,770
Zorunlu Karşılıklardan Alınan Faizler	150	216
Bankalardan Alınan Faizler	77	196
Para Piyasası İşlemlerinden Alınan Faizler	84	12
Menkul Değerlerden Alınan Faizler	2,194	2,304
Diğer Faiz Gelirleri	47	36
Faiz Giderleri	4,213	4,865
Mevduata Verilen Faizler	3,652	3,791
Kullanılan Kredilere Verilen Faizler	448	572
Para Piyasası İşlemlerine Verilen Faizler	101	472
İhraç Edilen Menkul Kıymetlere Verilen Faizler	0	0
Diğer Faiz Giderleri	13	30
Net Faiz Geliri/Gideri	3,585	2,670
Net Ücret ve Komisyon Gelirleri/Giderleri	918	894
Alınan Ücret ve Komisyonlar	996	978
Verilen Ücret ve Komisyonlar	79	84
Temettü Gelirleri	325	267
Ticari Kar/Zarar (Net)	308	275
Sermaye Piyasası İşlemleri Kâr/Zararı	328	115
Türev Finansal İşlemlerden Kar/Zarar	261	0
Kambiyo İşlemleri Kâr/Zararı	-281	160
Diğer Faaliyet Gelirleri	730	578
Faaliyet Gelirleri/Giderleri Toplamı	5,865	4,685
Kredi ve Diğer Alacaklar Değer Düşüş Karşılığı (-)	1,616	919
Kredi ve Diğer Alacaklara İlişkin Özel Karşılıklar (bilgi için)*	1,218	520
Genel Karşılık Giderleri (bilgi için)*	59	141
Diğer Faaliyet Giderleri (-)	2,044	2,133
Personel Giderleri (bilgi için)*	1,109	953
Net Faaliyet Karı/Zararı	2,205	1,633
Birleşme İşlemi Sonra. Gelir Ola. Kaydedilen Fazlalık Tutarı	0	0
Özkaynak Yöntemi Uygulanan Ortaklıklardan Kar/Zarar	0	0
Net Parasal Pozisyon Kar/Zararı	0	0
Sürdürülen Faaliyetler Vergi Öncesi Kar/Zarar	2,205	1,633
Sürdürülen Faaliyetler Vergi Karşılığı (±)	-402	-323
Sürdürülen Faaliyetler Dönem Net Kar/Zararı	1,804	1,310
Durdurulan Faaliyetler Vergi Öncesi Kar/Zarar	0	0
Durdurulan Faaliyetler Vergi Karşılığı (±)	0	0
Durdurulan Faaliyetler Dönem Net Kar/Zararı	0	0
Net Dönem Karı / Zararı	1,804	1,310

* Gelir-gider tablosuna ait dipnotlardan alınmıştır.

Rasyolar

(%)

	Eylül 2009	Eylül 2008
Sermaye Yeterliliği		
Özkaynaklar / (Kredi + Piyasa + Operasyonel Riske Esas Tutar)	18.0	16.5
Özkaynaklar / Toplam Aktifler	11.7	10.7
(Özkaynaklar - Duran Aktifler) / Toplam Aktifler	5.7	4.5
Net Bilanço Pozisyonu / Özkaynaklar	-5.4	36.2
(Net Bilanço Pozisyonu + Net Nazım Hesap Pozisyonu) / Özkaynaklar	4.3	-3.2
Bilanço Yapısı		
TP Aktifler / Toplam Aktifler	65.7	64.6
TP Pasifler / Toplam Pasifler	63.5	66.6
YP Aktifler / YP Pasifler	93.9	105.7
TP Mevduat / Toplam Mevduat	60.0	66.6
TP Krediler ve Alacaklar / Toplam Krediler ve Alacaklar	72.2	72.3
Toplam Mevduat / Toplam Aktifler	65.0	60.9
Alınan Krediler / Toplam Aktifler	9.4	11.1
Aktif Kalitesi		
Finansal Varlıklar (net) / Toplam Aktifler	31.5	26.5
Toplam Krediler ve Alacaklar / Toplam Aktifler	43.1	49.7
Toplam Krediler ve Alacaklar / Toplam Mevduat	66.3	81.6
Takipteki Krediler (brüt) / Toplam Krediler ve Alacaklar	6.4	3.7
Takipteki Krediler (net) / Toplam Krediler ve Alacaklar	0.0	0.0
Özel Karşılıklar / Takipteki Krediler	100.0	100.0
Duran Aktifler / Toplam Aktifler	6.1	6.1
Tüketici Kredileri / Toplam Krediler ve Alacaklar	31.4	31.4
Likidite		
Likit Aktifler / Toplam Aktifler	40.3	39.5
Likit Aktifler / Kısa Vadeli Yükümlülükler	69.6	71.5
TP Likit Aktifler / Toplam Aktifler	18.3	18.3
Karlılık		
Net Dönem Karı (Zararı) / Toplam Aktifler	1.7	1.4
Net Dönem Karı (Zararı) / Özkaynaklar	14.4	13.3
Sürdürülen Faaliyeler Vergi Öncesi Kar (Zararı) / Toplam Aktifler	2.1	1.8
Gelir-Gider Yapısı		
Özel Karşılıklar Sonrası Net Faiz Geliri / Toplam Aktifler	2.2	2.3
Özel Karşılıklar Sonrası Net Faiz Geliri / Toplam Faaliyet Gelirleri (Giderleri)	40.4	45.9
Faiz Dışı Gelirler (net) / Toplam Aktifler	2.1	2.2
Diğer Faaliyet Giderleri / Toplam Aktifler	1.9	2.3
Personel Giderleri / Diğer Faaliyet Giderleri	54.2	44.7
Faiz Dışı Gelirler (net) / Diğer Faaliyet Giderleri	111.6	94.4

Kar rakamlarını içeren rasyolar, yıl sonu verileri hariç, dönemsel olarak yorumlanmalıdır.

Türkiye Kalkınma Bankası A.Ş.

Aktifler

(Milyon TL)

	Eylül 2009			%	Eylül 2008			%
	TP	YP	Toplam		TP	YP	Toplam	
Nakit Değerler ve Merkez Bankası	0	0	0	0.0	0	0	0	0.0
Gerçeğe Uygun D. Farkı K/Z Yan.FV (Net)	120	0	120	10.1	113	0	113	11.9
Alım Satım Amaçlı Finansal Varlıklar	120	0	120	10.1	0	0	0	0.0
Devlet Borçlanma Senetleri	120	0	120	10.1	0	0	0	0.0
Sermayede Payı Temsil Eden Menkul Değ.	0	0	0	0.0	0	0	0	0.0
Alım Satım Amaçlı Türev Finansal Varlıklar	0	0	0	0.0	0	0	0	0.0
Diğer Menkul Değerler	0	0	0	0.0	0	0	0	0.0
Gerçeğe Uyg.D.Farkı K/Z Yansı.O.Sın.FV	0	0	0	0.0	113	0	113	11.9
Devlet Borçlanma Senetleri	0	0	0	0.0	113	0	113	11.9
Sermayede Payı Temsil Eden Menkul Değ.	0	0	0	0.0	0	0	0	0.0
Krediler	0	0	0	0.0	0	0	0	0.0
Diğer Menkul Değerler	0	0	0	0.0	0	0	0	0.0
Bankalar	2	49	52	4.3	28	33	60	6.4
Para Piyasalarından Alacaklar	106	0	106	8.9	166	0	166	17.5
Bankalararası Para Piyasasından Alacaklar	106	0	106	8.9	166	0	166	17.5
İMKB Takasbank Piyasasından Alacaklar	0	0	0	0.0	0	0	0	0.0
Ters Repo İşlemlerinden Alacaklar	0	0	0	0.0	0	0	0	0.0
Satılmaya Hazır Finansal Varlıklar (Net)	8	0	8	0.7	7	0	7	0.7
Sermayede Payı Temsil Eden Menkul Değ.	1	0	1	0.1	1	0	1	0.1
Devlet Borçlanma Senetleri	0	0	0	0.0	0	0	0	0.0
Diğer Menkul Değerler	7	0	7	0.6	6	0	6	0.6
Krediler ve Alacaklar	261	495	756	63.4	232	277	509	53.8
Krediler ve Alacaklar	236	495	731	61.3	229	277	506	53.5
Bankanın Dahil Olduğu Risk Grubuna Kul. Kre.	0	0	0	0.0	0	0	0	0.0
Devlet Borçlanma Senetleri	0	0	0	0.0	0	0	0	0.0
Diğer	236	495	731	61.3	229	277	506	53.5
Takipteki Krediler	84	0	84	7.1	51	0	51	5.3
Özel Karşılıklar (-)	59	0	59	5.0	48	0	48	5.0
Factoring Alacakları	0	0	0	0.0	0	0	0	0.0
Vadeye Kadar Elde Tutulacak Yatırım.(Net)	78	0	78	6.6	22	0	22	2.3
Devlet Borçlanma Senetleri	78	0	78	6.6	22	0	22	2.3
Diğer Menkul Değerler	0	0	0	0.0	0	0	0	0.0
İştirakler (Net)	5	1	6	0.5	6	0	6	0.6
Özkaynak Yönt. Göre Muhasebeleştirilenler	0	0	0	0.0	0	0	0	0.0
Konsolide Edilmeyenler	5	1	6	0.5	6	0	6	0.6
Mali İştirakler	0	1	1	0.1	0	0	0	0.0
Mali Olmayan İştirakler	5	0	5	0.4	6	0	6	0.6
Bağlı Ortaklıklar (Net)	11	0	11	0.9	9	0	9	1.0
Konsolide Edilmeyen Mali Ortaklıklar	9	0	9	0.8	9	0	9	1.0
Konsolide Edilmeyen Mali Olmayan Ortaklıklar	2	0	2	0.2	0	0	0	0.0
Birlikte Kontrol Edi. Ortaklık.(iş ort.)(Net)	0	0	0	0.0	0	0	0	0.0
Özkaynak Yönt. Göre Muhasebeleştirilenler	0	0	0	0.0	0	0	0	0.0
Konsolide Edilmeyenler	0	0	0	0.0	0	0	0	0.0
Mali Ortaklıklar	0	0	0	0.0	0	0	0	0.0
Mali Olmayan Ortaklıklar	0	0	0	0.0	0	0	0	0.0
Kiralama İşlemlerinden Alacaklar	0	0	0	0.0	0	0	0	0.0
Finansal Kiralama Alacakları	0	0	0	0.0	0	0	0	0.0
Faaliyet Kiralaması Alacakları	0	0	0	0.0	0	0	0	0.0
Diğer	0	0	0	0.0	0	0	0	0.0
Kazanılmamış Gelirler (-)	0	0	0	0.0	0	0	0	0.0
Risken Korunma Amaçlı Türev FV	0	0	0	0.0	0	0	0	0.0
Gerçeğe Uygun Değer Risk. Korun. Amaçlılar	0	0	0	0.0	0	0	0	0.0
Nakit Akış Riskinden Korunma Amaçlılar	0	0	0	0.0	0	0	0	0.0
Yurtdışındaki Net Yat. Risk. Korun. Amaçlılar	0	0	0	0.0	0	0	0	0.0
Maddi Duran Varlıklar (Net)	39	0	39	3.3	39	0	39	4.2
Maddi Olmayan Duran Varlıklar (Net)	1	0	1	0.1	1	0	1	0.1
Şerefiye	0	0	0	0.0	0	0	0	0.0
Diğer	1	0	1	0.1	1	0	1	0.1
Yatırım Amaçlı Gayrimenkuller (Net)	0	0	0	0.0	0	0	0	0.0
Vergi Varlığı	14	0	14	1.1	13	0	13	1.4
Cari Vergi Varlığı	4	0	4	0.3	5	0	5	0.5
Ertelenmiş Vergi Varlığı	9	0	9	0.8	8	0	8	0.9
Satış Amaç. Elde Tut. ve Durdu. Faal. İliş. DV	0	0	0	0.0	0	0	0	0.0
Diğer Aktifler	1	1	2	0.2	1	0	1	0.1
Toplam Aktifler	646	546	1,192	100.0	636	310	946	100.0

Pasifler

(Milyon TL)

	Eylül 2009			%	Eylül 2008			%
	TP	YP	Toplam		TP	YP	Toplam	
Mevduat	0	0	0	0.0	0	0	0	0.0
Bankanın Dah. olduğu Risk Grubunun Mevduatı	0	0	0	0.0	0	0	0	0.0
Diğer	0	0	0	0.0	0	0	0	0.0
Alım Satım Amaçlı Türev Finansal Borçlar	0	0	0	0.0	0	0	0	0.0
Alınan Krediler	7	533	540	45.3	5	302	307	32.5
Para Piyasalarına Borçlar	0	0	0	0.0	0	0	0	0.0
Bankalararası Para Piyasalarına Borçlar	0	0	0	0.0	0	0	0	0.0
İMKB Takasbank Piyasasından Borçlar	0	0	0	0.0	0	0	0	0.0
Repo İşlemlerinden Sağlanan Fonlar	0	0	0	0.0	0	0	0	0.0
İhraç Edilen Menkul Kıymetler (Net)	0	0	0	0.0	0	0	0	0.0
Bonolar	0	0	0	0.0	0	0	0	0.0
Varlığa Dayalı Menkul Kıymetler	0	0	0	0.0	0	0	0	0.0
Tahviller	0	0	0	0.0	0	0	0	0.0
Fonlar	118	0	118	9.9	128	0	128	13.5
Müstakriz Fonları	0	0	0	0.0	0	0	0	0.0
Diğer	118	0	118	9.9	128	0	128	13.5
Muhtelif Borçlar	1	0	1	0.1	1	0	1	0.1
Diğer Yabancı Kaynaklar	5	0	5	0.4	4	0	4	0.4
Faktoring Borçları	0	0	0	0.0	0	0	0	0.0
Kiralama İşlemlerinden Borçlar	0	0	0	0.0	0	0	0	0.0
Finansal Kiralama Borçları	0	0	0	0.0	0	0	0	0.0
Faaliyet Kiralaması Borçları	0	0	0	0.0	0	0	0	0.0
Diğer	0	0	0	0.0	0	0	0	0.0
Ertelenmiş Finansal Kiralama Giderleri (-)	0	0	0	0.0	0	0	0	0.0
Riskten Kor. Amaç. Türev Finan. Borçlar	0	0	0	0.0	0	0	0	0.0
Gerçeğe uygun Değer Risk.Korun.Amaçlılar	0	0	0	0.0	0	0	0	0.0
Nakit Akış Riskinden Korunma Amaçlılar	0	0	0	0.0	0	0	0	0.0
Yurtdışındaki Net Yat. Risk. Korun. Amaçlılar	0	0	0	0.0	0	0	0	0.0
Karşılıklar	24	0	24	2.0	18	0	18	1.9
Genel Karşılıklar	7	0	7	0.6	3	0	3	0.3
Yeniden Yapılanma Karşılığı	0	0	0	0.0	0	0	0	0.0
Çalışan Hakları Karşılığı	17	0	17	1.4	15	0	15	1.6
Sigorta Teknik Karşılıkları (Net)	0	0	0	0.0	0	0	0	0.0
Diğer Karşılıklar	0	0	0	0.0	0	0	0	0.0
Vergi Borcu	7	0	7	0.5	9	0	9	0.9
Cari Vergi Borcu	7	0	7	0.5	9	0	9	0.9
Ertelenmiş Vergi Borcu	0	0	0	0.0	0	0	0	0.0
Satış Amaç.El.Tut. ve Dur.Faal.İl.DV Borç.	0	0	0	0.0	0	0	0	0.0
Sermaye Benzeri Krediler	0	0	0	0.0	0	0	0	0.0
Özkaynaklar	497	0	497	41.7	478	0	478	50.6
Ödenmiş Sermaye	160	0	160	13.4	160	0	160	16.9
Sermaye Yedekleri	213	0	213	17.9	212	0	212	22.4
Hisse Senedi İhraç Primleri	1	0	1	0.1	1	0	1	0.2
Hisse Senedi İptal Kârları	0	0	0	0.0	0	0	0	0.0
Menkul Değerler Değerleme Farkları	5	0	5	0.5	4	0	4	0.5
Maddi Duran Varlıklar Yen. Değ. Farkları	0	0	0	0.0	0	0	0	0.0
Maddi Olmayan Dur. Var. Yen. Değ. Farkları	0	0	0	0.0	0	0	0	0.0
Yat. Amaçlı G.menkuller Yen. Değ. Farkları	0	0	0	0.0	0	0	0	0.0
İştir., Bağ. Ort.ve Bir. Kon. Edi. Ort. Bed. HS	0	0	0	0.0	0	0	0	0.0
Riskten Korunma Fonları (Etkin Kısım)	0	0	0	0.0	0	0	0	0.0
Sat.A.El.Tut.ve Dur.Faal.İl.DV Bir.Değ.Fark.	0	0	0	0.0	0	0	0	0.0
Diğer Sermaye Yedekleri	206	0	206	17.3	206	0	206	21.8
Kâr Yedekleri	103	0	103	8.6	75	0	75	8.0
Yasal Yedekler	26	0	26	2.2	24	0	24	2.6
Statü Yedekleri	0	0	0	0.0	0	0	0	0.0
Olağanüstü Yedekler	76	0	76	6.4	51	0	51	5.4
Diğer Kâr Yedekleri	0	0	0	0.0	0	0	0	0.0
Kâr veya Zarar	21	0	21	1.7	31	0	31	3.2
Geçmiş Yıllar Kâr ve Zararları	0	0	0	0.0	0	0	0	0.0
Dönem Net Kâr ve Zararı	21	0	21	1.7	31	0	31	3.2
Toplam Pasifler	659	533	1,192	100.0	644	302	946	100.0

Türkiye Kalkınma Bankası A.Ş.

Bilanço Dışı Yükümlülükler

(Milyon TL)

	Eylül 2009			Eylül 2008		
	TP	YP	Toplam	TP	YP	Toplam
Garanti ve Kefaletler	0	0	0	0	7	8
Teminat Mektupları	0	0	0	0	0	0
Banka Kredileri	0	0	0	0	0	0
Akreditifler	0	0	0	0	7	7
Garanti Verilen Prefinansmanlar	0	0	0	0	0	0
Cirolar	0	0	0	0	0	0
Diğer Garanti ve Kefaletler	0	0	0	0	0	0
Taahhütler	32	479	511	0	18	18
Cayılamaz Taahhütler	0	20	20	0	18	18
Cayılabilir Taahhütler	32	458	490	0	0	0
Türev Finansal Araçlar	0	0	0	0	0	0
Riskten Korun. Amaç. Türev Finan. Araçlar	0	0	0	0	0	0
Alım Satım Amaçlı İşlemler	0	0	0	0	0	0
Emanet ve Rehinli Kıymetler	2,952	3,801	6,753	2,761	2,452	5,213
Emanet Kıymetler	14	0	15	17	0	18
Rehinli Kıymetler	2,937	3,801	6,738	2,744	2,452	5,196
Kabul Edilen Avaller ve Kefaletler	0	0	0	0	0	0
Toplam Bilanço Dışı Hesaplar	2,983	4,280	7,264	2,761	2,477	5,239

Gelir ve Gider Kalemleri

(Milyon TL)

	Eylül 2009	Eylül 2008
Faiz Gelirleri	68	70
Kredilerden Alınan Faizler	36	31
Zorunlu Karşılıklardan Alınan Faizler	0	0
Bankalardan Alınan Faizler	0	8
Para Piyasası İşlemlerinden Alınan Faizler	12	17
Menkul Değerlerden Alınan Faizler	20	14
Diğer Faiz Gelirleri	0	0
Faiz Giderleri	18	17
Mevduata Verilen Faizler	0	0
Kullanılan Kredilere Verilen Faizler	11	11
Para Piyasası İşlemlerine Verilen Faizler	0	0
İhraç Edilen Menkul Kıymetlere Verilen Faizler	0	0
Diğer Faiz Giderleri	6	6
Net Faiz Geliri/Gideri	50	53
Net Ücret ve Komisyon Gelirleri/Giderleri	10	8
Alınan Ücret ve Komisyonlar	11	8
Verilen Ücret ve Komisyonlar	1	0
Temettü Gelirleri	0	0
Ticari Kar/Zarar (Net)	2	4
Sermaye Piyasası İşlemleri Kâr/Zararı	1	1
Türev Finansal İşlemlerden Kar/Zarar	0	0
Kambiyo İşlemleri Kâr/Zararı	1	4
Diğer Faaliyet Gelirleri	8	12
Faaliyet Gelirleri/Giderleri Toplamı	70	78
Kredi ve Diğer Alacaklar Değer Düşüş Karşılığı (-)	4	2
Kredi ve Diğer Alacaklara İlişkin Özel Karşılıklar (bilgi için)*	2	0
Genel Karşılık Giderleri (bilgi için)*	3	1
Diğer Faaliyet Giderleri (-)	41	38
Personel Giderleri (bilgi için)*	30	29
Net Faaliyet Karı/Zararı	25	38
Birleşme İşlemi Sonra. Gelir Ola. Kaydedilen Fazlalık Tutarı	0	0
Özkaynak Yöntemi Uygulanan Ortaklıklardan Kar/Zarar	0	0
Net Parasal Pozisyon Kar/Zararı	0	0
Sürdürülen Faaliyetler Vergi Öncesi Kar/Zarar	25	38
Sürdürülen Faaliyetler Vergi Karşılığı (±)	-5	-8
Sürdürülen Faaliyetler Dönem Net Kar/Zararı	21	31
Durdurulan Faaliyetler Vergi Öncesi Kar/Zarar	0	0
Durdurulan Faaliyetler Vergi Karşılığı (±)	0	0
Durdurulan Faaliyetler Dönem Net Kar/Zararı	0	0
Net Dönem Karı / Zararı	21	31

* Gelir-gider tablosuna ait dipnotlardan alınmıştır.

Rasyolar

(%)

	Eylül 2009	Eylül 2008
Sermaye Yeterliliği		
Özkaynaklar / (Kredi + Piyasa + Operasyonel Riske Esas Tutar)	71.1	80.4
Özkaynaklar / Toplam Aktifler	41.7	50.6
(Özkaynaklar - Duran Aktifler) / Toplam Aktifler	34.8	44.4
Net Bilanço Pozisyonu / Özkaynaklar	2.7	1.5
(Net Bilanço Pozisyonu + Net Nazım Hesap Pozisyonu) / Özkaynaklar	2.7	1.5
Bilanço Yapısı		
TP Aktifler / Toplam Aktifler	54.2	67.3
TP Pasifler / Toplam Pasifler	55.3	68.0
YP Aktifler / YP Pasifler	102.5	102.4
TP Mevduat / Toplam Mevduat	-	-
TP Krediler ve Alacaklar / Toplam Krediler ve Alacaklar	34.5	45.6
Toplam Mevduat / Toplam Aktifler	0.0	0.0
Alınan Krediler / Toplam Aktifler	45.3	32.5
Aktif Kalitesi		
Finansal Varlıklar (net) / Toplam Aktifler	17.3	15.0
Toplam Krediler ve Alacaklar / Toplam Aktifler	63.4	53.8
Toplam Krediler ve Alacaklar / Toplam Mevduat	-	-
Takipteki Krediler (brüt) / Toplam Krediler ve Alacaklar	11.1	9.9
Takipteki Krediler (net) / Toplam Krediler ve Alacaklar	3.3	0.6
Özel Karşılıklar / Takipteki Krediler	70.3	94.4
Duran Aktifler / Toplam Aktifler	6.8	6.1
Tüketici Kredileri / Toplam Krediler ve Alacaklar	0.8	1.0
Likidite		
Likit Aktifler / Toplam Aktifler	24.0	36.6
Likit Aktifler / Kısa Vadeli Yükümlülükler	4,907.7	328.3
TP Likit Aktifler / Toplam Aktifler	19.8	33.1
Karlılık		
Net Dönem Karı (Zararı) / Toplam Aktifler	1.7	3.2
Net Dönem Karı (Zararı) / Özkaynaklar	4.1	6.4
Sürdürülen Faaliyeler Vergi Öncesi Kar (Zararı) / Toplam Aktifler	2.1	4.0
Gelir-Gider Yapısı		
Özel Karşılıklar Sonrası Net Faiz Geliri / Toplam Aktifler	4.1	5.6
Özel Karşılıklar Sonrası Net Faiz Geliri / Toplam Faaliyet Gelirleri (Giderleri)	69.6	67.8
Faiz Dışı Gelirler (net) / Toplam Aktifler	1.6	2.6
Diğer Faaliyet Giderleri / Toplam Aktifler	3.4	4.0
Personel Giderleri / Diğer Faaliyet Giderleri	74.1	77.5
Faiz Dışı Gelirler (net) / Diğer Faaliyet Giderleri	48.5	65.3

Kar rakamlarını içeren rasyolar, yıl sonu verileri hariç, dönemsel olarak yorumlanmalıdır.

Türkiye Sınai Kalkınma Bankası A.Ş.

Aktifler

(Milyon TL)

	Eylül 2009			%	Eylül 2008			%
	TP	YP	Toplam		TP	YP	Toplam	
Nakit Değerler ve Merkez Bankası	0	2	3	0.0	0	4	4	0.1
Gerçeğe Uygun D. Farkı K/Z Yan.FV (Net)	50	3	53	0.8	25	9	34	0.7
Alım Satım Amaçlı Finansal Varlıklar	50	3	53	0.8	25	9	34	0.7
Devlet Borçlanma Senetleri	34	0	34	0.5	12	1	13	0.3
Sermayede Payı Temsil Eden Menkul Değ.	0	0	0	0.0	0	0	0	0.0
Alım Satım Amaçlı Türev Finansal Varlıklar	15	3	18	0.3	12	8	20	0.4
Diğer Menkul Değerler	1	0	1	0.0	1	0	1	0.0
Gerçeğe Uyg.D.Farkı K/Z Yansı.O.Sın.FV	0	0	0	0.0	0	0	0	0.0
Devlet Borçlanma Senetleri	0	0	0	0.0	0	0	0	0.0
Sermayede Payı Temsil Eden Menkul Değ.	0	0	0	0.0	0	0	0	0.0
Krediler	0	0	0	0.0	0	0	0	0.0
Diğer Menkul Değerler	0	0	0	0.0	0	0	0	0.0
Bankalar	28	39	67	1.0	24	219	242	4.7
Para Piyasalarından Alacaklar	0	0	0	0.0	0	0	0	0.0
Bankalararası Para Piyasasından Alacaklar	0	0	0	0.0	0	0	0	0.0
İMKB Takasbank Piyasasından Alacaklar	0	0	0	0.0	0	0	0	0.0
Ters Repo İşlemlerinden Alacaklar	0	0	0	0.0	0	0	0	0.0
Satılmaya Hazır Finansal Varlıklar (Net)	1,864	485	2,349	35.3	1,188	369	1,557	30.0
Sermayede Payı Temsil Eden Menkul Değ.	18	3	21	0.3	16	3	19	0.4
Devlet Borçlanma Senetleri	1,825	340	2,165	32.5	1,151	320	1,471	28.3
Diğer Menkul Değerler	21	142	163	2.5	21	47	68	1.3
Krediler ve Alacaklar	1,562	2,046	3,608	54.2	1,192	1,681	2,873	55.4
Krediler ve Alacaklar	1,562	2,046	3,608	54.2	1,192	1,681	2,873	55.4
Bankanın Dahil Olduğu Risk Grubuna Kul. Kre.	154	35	189	2.8	75	55	130	2.5
Devlet Borçlanma Senetleri	0	0	0	0.0	0	0	0	0.0
Diğer	1,408	2,011	3,419	51.4	1,117	1,626	2,742	52.9
Takipteki Krediler	17	6	23	0.3	13	7	20	0.4
Özel Karşılıklar (-)	17	6	23	0.3	13	7	20	0.4
Factoring Alacakları	0	0	0	0.0	0	0	0	0.0
Vadeye Kadar Elde Tutulacak Yatırım.(Net)	98	0	98	1.5	0	0	0	0.0
Devlet Borçlanma Senetleri	98	0	98	1.5	0	0	0	0.0
Diğer Menkul Değerler	0	0	0	0.0	0	0	0	0.0
İştirakler (Net)	92	0	92	1.4	57	0	57	1.1
Özkaynak Yönt. Göre Muhasebeleştirilenler	0	0	0	0.0	0	0	0	0.0
Konsolide Edilmeyenler	92	0	92	1.4	57	0	57	1.1
Mali İştirakler	84	0	84	1.3	48	0	48	0.9
Mali Olmayan İştirakler	8	0	8	0.1	8	0	8	0.2
Bağlı Ortaklıklar (Net)	143	0	143	2.1	118	0	118	2.3
Konsolide Edilmeyen Mali Ortaklıklar	142	0	142	2.1	118	0	118	2.3
Konsolide Edilmeyen Mali Olmayan Ortaklıklar	0	0	0	0.0	0	0	0	0.0
Birlikte Kontrol Edi. Ortaklık.(iş ort.)(Net)	0	0	0	0.0	0	0	0	0.0
Özkaynak Yönt. Göre Muhasebeleştirilenler	0	0	0	0.0	0	0	0	0.0
Konsolide Edilmeyenler	0	0	0	0.0	0	0	0	0.0
Mali Ortaklıklar	0	0	0	0.0	0	0	0	0.0
Mali Olmayan Ortaklıklar	0	0	0	0.0	0	0	0	0.0
Kiralama İşlemlerinden Alacaklar	0	161	161	2.4	2	192	194	3.7
Finansal Kiralama Alacakları	0	170	170	2.6	2	217	219	4.2
Faaliyet Kiralaması Alacakları	0	0	0	0.0	0	0	0	0.0
Diğer	0	0	0	0.0	0	0	0	0.0
Kazanılmamış Gelirler (-)	0	9	9	0.1	0	25	25	0.5
Risken Korunma Amaçlı Türev FV	0	0	0	0.0	0	0	0	0.0
Gerçeğe Uygun Değer Risk. Korun. Amaçlılar	0	0	0	0.0	0	0	0	0.0
Nakit Akış Riskinden Korunma Amaçlılar	0	0	0	0.0	0	0	0	0.0
Yurtdışındaki Net Yat. Risk. Korun. Amaçlılar	0	0	0	0.0	0	0	0	0.0
Maddi Duran Varlıklar (Net)	25	0	25	0.4	27	0	27	0.5
Maddi Olmayan Duran Varlıklar (Net)	1	0	1	0.0	0	0	0	0.0
Şerefiye	0	0	0	0.0	0	0	0	0.0
Diğer	1	0	1	0.0	0	0	0	0.0
Yatırım Amaçlı Gayrimenkuller (Net)	0	0	0	0.0	0	0	0	0.0
Vergi Varlığı	21	0	21	0.3	15	0	15	0.3
Cari Vergi Varlığı	0	0	0	0.0	7	0	7	0.1
Ertelenmiş Vergi Varlığı	21	0	21	0.3	8	0	8	0.2
Satış Amaç. Elde Tut. ve Durdu. Faal. İliş. DV	0	0	0	0.0	0	0	0	0.0
Diğer Aktifler	1	31	33	0.5	2	66	68	1.3
Toplam Aktifler	3,887	2,768	6,654	100.0	2,649	2,540	5,189	100.0

Pasifler

(Milyon TL)

	Eylül 2009			%	Eylül 2008			%
	TP	YP	Toplam		TP	YP	Toplam	
Mevduat	0	0	0	0.0	0	0	0	0.0
Bankanın Dah. olduğu Risk Grubunun Mevduatı	0	0	0	0.0	0	0	0	0.0
Diğer	0	0	0	0.0	0	0	0	0.0
Alım Satım Amaçlı Türev Finansal Borçlar	14	3	17	0.3	18	12	29	0.6
Alınan Krediler	83	4,155	4,237	63.7	19	3,577	3,596	69.3
Para Piyasalarına Borçlar	1,122	53	1,175	17.7	603	58	661	12.7
Bankalararası Para Piyasalarına Borçlar	0	0	0	0.0	0	0	0	0.0
İMKB Takasbank Piyasasından Borçlar	0	0	0	0.0	0	0	0	0.0
Repo İşlemlerinden Sağlanan Fonlar	1,122	53	1,175	17.7	603	58	661	12.7
İhraç Edilen Menkul Kıymetler (Net)	0	0	0	0.0	0	0	0	0.0
Bonolar	0	0	0	0.0	0	0	0	0.0
Varlığa Dayalı Menkul Kıymetler	0	0	0	0.0	0	0	0	0.0
Tahviller	0	0	0	0.0	0	0	0	0.0
Fonlar	0	0	0	0.0	0	0	0	0.0
Müstakriz Fonları	0	0	0	0.0	0	0	0	0.0
Diğer	0	0	0	0.0	0	0	0	0.0
Muhtelif Borçlar	24	16	40	0.6	19	17	36	0.7
Diğer Yabancı Kaynaklar	0	0	0	0.0	0	0	0	0.0
Faktoring Borçları	0	0	0	0.0	0	0	0	0.0
Kiralama İşlemlerinden Borçlar	0	0	0	0.0	0	0	0	0.0
Finansal Kiralama Borçları	0	0	0	0.0	0	0	0	0.0
Faaliyet Kiralaması Borçları	0	0	0	0.0	0	0	0	0.0
Diğer	0	0	0	0.0	0	0	0	0.0
Ertelenmiş Finansal Kiralama Giderleri (-)	0	0	0	0.0	0	0	0	0.0
Riskten Kor. Amaç. Türev Finan. Borçlar	0	0	0	0.0	0	0	0	0.0
Gerçeğe uygun Değer Risk.Korun.Amaçlılar	0	0	0	0.0	0	0	0	0.0
Nakit Akış Riskinden Korunma Amaçlılar	0	0	0	0.0	0	0	0	0.0
Yurtdışındaki Net Yat. Risk. Korun. Amaçlılar	0	0	0	0.0	0	0	0	0.0
Karşılıklar	88	0	88	1.3	42	0	42	0.8
Genel Karşılıklar	31	0	31	0.5	23	0	23	0.4
Yeniden Yapılanma Karşılığı	0	0	0	0.0	0	0	0	0.0
Çalışan Hakları Karşılığı	3	0	3	0.0	3	0	3	0.1
Sigorta Teknik Karşılıkları (Net)	0	0	0	0.0	0	0	0	0.0
Diğer Karşılıklar	54	0	54	0.8	17	0	17	0.3
Vergi Borcu	25	0	25	0.4	21	0	21	0.4
Cari Vergi Borcu	25	0	25	0.4	21	0	21	0.4
Ertelenmiş Vergi Borcu	0	0	0	0.0	0	0	0	0.0
Satış Amaç.El.Tut. ve Dur.Faal.İl.DV Borç.	0	0	0	0.0	0	0	0	0.0
Sermaye Benzeri Krediler	0	76	76	1.1	0	61	61	1.2
Özkaynaklar	987	9	996	15.0	757	-16	741	14.3
Ödenmiş Sermaye	600	0	600	9.0	500	0	500	9.6
Sermaye Yedekleri	71	9	80	1.2	-11	-16	-27	-0.5
Hisse Senedi İhraç Primleri	0	0	0	0.0	0	0	0	0.0
Hisse Senedi İptal Kârları	0	0	0	0.0	0	0	0	0.0
Menkul Değerler Değerleme Farkları	42	9	51	0.8	-40	-16	-56	-1.1
Maddi Duran Varlıklar Yen. Değ. Farkları	28	0	28	0.4	28	0	28	0.5
Maddi Olmayan Dur. Var. Yen. Değ. Farkları	0	0	0	0.0	0	0	0	0.0
Yat. Amaçlı G.menkuller Yen. Değ. Farkları	0	0	0	0.0	0	0	0	0.0
İştir., Bağ. Ort.ve Bir. Kon. Edi. Ort. Bed. HS	0	0	0	0.0	0	0	0	0.0
Riskten Korunma Fonları (Etkin Kısım)	0	0	0	0.0	0	0	0	0.0
Sat.A.El.Tut.ve Dur.Faal.İl.DV Bir.Değ.Fark.	0	0	0	0.0	0	0	0	0.0
Diğer Sermaye Yedekleri	0	0	0	0.0	0	0	0	0.0
Kâr Yedekleri	184	0	184	2.8	168	0	168	3.2
Yasal Yedekler	56	0	56	0.8	43	0	43	0.8
Statü Yedekleri	28	0	28	0.4	22	0	22	0.4
Olağanüstü Yedekler	97	0	97	1.5	100	0	100	1.9
Diğer Kâr Yedekleri	3	0	3	0.0	3	0	3	0.1
Kâr veya Zarar	133	0	133	2.0	101	0	101	1.9
Geçmiş Yıllar Kâr ve Zararları	0	0	0	0.0	0	0	0	0.0
Dönem Net Kâr ve Zararı	133	0	133	2.0	101	0	101	1.9
Toplam Pasifler	2,344	4,311	6,654	100.0	1,480	3,709	5,189	100.0

Türkiye Sınai Kalkınma Bankası A.Ş.

Bilanço Dışı Yükümlülükler

(Milyon TL)

	Eylül 2009			Eylül 2008		
	TP	YP	Toplam	TP	YP	Toplam
Garanti ve Kefaletler	262	393	655	100	513	614
Teminat Mektupları	231	90	321	100	191	292
Banka Kredileri	0	0	0	0	0	0
Akreditifler	0	198	198	0	222	222
Garanti Verilen Prefinansmanlar	0	0	0	0	0	0
Cirolar	0	0	0	0	0	0
Diğer Garanti ve Kefaletler	31	105	136	0	99	99
Taahhütler	348	480	828	383	288	671
Cayılamaz Taahhütler	168	208	376	0	49	49
Cayılabilir Taahhütler	180	272	452	383	239	622
Türev Finansal Araçlar	427	2,294	2,722	770	1,744	2,514
Riskten Korun. Amaç. Türev Finan. Araçlar	0	0	0	0	0	0
Alım Satım Amaçlı İşlemler	427	2,294	2,722	770	1,744	2,514
Emanet ve Rehinli Kıymetler	3,060	11,069	14,129	1,831	7,632	9,464
Emanet Kıymetler	2,100	112	2,212	1,552	101	1,653
Rehinli Kıymetler	960	10,957	11,917	279	7,532	7,811
Kabul Edilen Avaller ve Kefaletler	0	0	0	0	0	0
Toplam Bilanço Dışı Hesaplar	4,097	14,236	18,333	3,085	10,177	13,262

Gelir ve Gider Kalemleri

(Milyon TL)

	Eylül 2009	Eylül 2008
Faiz Gelirleri	396	347
Kredilerden Alınan Faizler	185	144
Zorunlu Karşılıklardan Alınan Faizler	0	1
Bankalardan Alınan Faizler	4	4
Para Piyasası İşlemlerinden Alınan Faizler	0	0
Menkul Değerlerden Alınan Faizler	200	185
Diğer Faiz Gelirleri	7	13
Faiz Giderleri	207	172
Mevduata Verilen Faizler	0	0
Kullanılan Kredilere Verilen Faizler	133	98
Para Piyasası İşlemlerine Verilen Faizler	74	74
İhraç Edilen Menkul Kıymetlere Verilen Faizler	0	0
Diğer Faiz Giderleri	0	0
Net Faiz Geliri/Gideri	190	174
Net Ücret ve Komisyon Gelirleri/Giderleri	5	3
Alınan Ücret ve Komisyonlar	5	4
Verilen Ücret ve Komisyonlar	1	1
Temettü Gelirleri	19	24
Ticari Kar/Zarar (Net)	3	-25
Sermaye Piyasası İşlemleri Kâr/Zararı	2	-20
Türev Finansal İşlemlerden Kar/Zarar	2	0
Kambiyo İşlemleri Kâr/Zararı	-2	-5
Diğer Faaliyet Gelirleri	22	9
Faaliyet Gelirleri/Giderleri Toplamı	238	185
Kredi ve Diğer Alacaklar Değer Düşüş Karşılığı (-)	39	24
Kredi ve Diğer Alacaklara İlişkin Özel Karşılıklar (bilgi için)*	1	6
Genel Karşılık Giderleri (bilgi için)*	0	4
Diğer Faaliyet Giderleri (-)	39	38
Personel Giderleri (bilgi için)*	22	22
Net Faaliyet Karı/Zararı	161	123
Birleşme İşlemi Sonra. Gelir Ola. Kaydedilen Fazlalık Tutarı	0	0
Özkaynak Yöntemi Uygulanan Ortaklıklardan Kar/Zarar	0	0
Net Parasal Pozisyon Kar/Zararı	0	0
Sürdürülen Faaliyetler Vergi Öncesi Kar/Zarar	161	123
Sürdürülen Faaliyetler Vergi Karşılığı (±)	-28	-22
Sürdürülen Faaliyetler Dönem Net Kar/Zararı	133	101
Durdurulan Faaliyetler Vergi Öncesi Kar/Zarar	0	0
Durdurulan Faaliyetler Vergi Karşılığı (±)	0	0
Durdurulan Faaliyetler Dönem Net Kar/Zararı	0	0
Net Dönem Karı / Zararı	133	101

* Gelir-gider tablosuna ait dipnotlardan alınmıştır.

Rasyolar

(%)

	Eylül 2009	Eylül 2008
Sermaye Yeterliliği		
Özkaynaklar / (Kredi + Piyasa + Operasyonel Riske Esas Tutar)	24.3	23.7
Özkaynaklar / Toplam Aktifler	15.0	14.3
(Özkaynaklar - Duran Aktifler) / Toplam Aktifler	11.1	10.4
Net Bilanço Pozisyonu / Özkaynaklar	-1.9	-7.2
(Net Bilanço Pozisyonu + Net Nazım Hesap Pozisyonu) / Özkaynaklar	0.3	169.4
Bilanço Yapısı		
TP Aktifler / Toplam Aktifler	58.4	51.1
TP Pasifler / Toplam Pasifler	35.2	28.5
YP Aktifler / YP Pasifler	64.2	68.5
TP Mevduat / Toplam Mevduat	-	-
TP Krediler ve Alacaklar / Toplam Krediler ve Alacaklar	43.3	41.5
Toplam Mevduat / Toplam Aktifler	0.0	0.0
Alınan Krediler / Toplam Aktifler	63.7	69.3
Aktif Kalitesi		
Finansal Varlıklar (net) / Toplam Aktifler	37.6	30.7
Toplam Krediler ve Alacaklar / Toplam Aktifler	54.2	55.4
Toplam Krediler ve Alacaklar / Toplam Mevduat	-	-
Takipteki Krediler (brüt) / Toplam Krediler ve Alacaklar	0.6	0.7
Takipteki Krediler (net) / Toplam Krediler ve Alacaklar	0.0	0.0
Özel Karşılıklar / Takipteki Krediler	100.0	100.0
Duran Aktifler / Toplam Aktifler	3.9	3.9
Tüketici Kredileri / Toplam Krediler ve Alacaklar	0.0	0.0
Likidite		
Likit Aktifler / Toplam Aktifler	37.2	35.4
Likit Aktifler / Kısa Vadeli Yükümlülükler	174.8	246.8
TP Likit Aktifler / Toplam Aktifler	29.2	23.8
Karlılık		
Net Dönem Karı (Zararı) / Toplam Aktifler	2.0	1.9
Net Dönem Karı (Zararı) / Özkaynaklar	13.3	13.6
Sürdürülen Faaliyeler Vergi Öncesi Kar (Zararı) / Toplam Aktifler	2.4	2.4
Gelir-Gider Yapısı		
Özel Karşılıklar Sonrası Net Faiz Geliri / Toplam Aktifler	2.8	3.2
Özel Karşılıklar Sonrası Net Faiz Geliri / Toplam Faaliyet Gelirleri (Giderleri)	79.4	91.3
Faiz Dışı Gelirler (net) / Toplam Aktifler	0.7	0.2
Diğer Faaliyet Giderleri / Toplam Aktifler	0.6	0.7
Personel Giderleri / Diğer Faaliyet Giderleri	58.1	57.2
Faiz Dışı Gelirler (net) / Diğer Faaliyet Giderleri	124.8	26.8

Kar rakamlarını içeren rasyolar, yıl sonu verileri hariç, dönemsel olarak yorumlanmalıdır.

Türkiye Vakıflar Bankası T.A.O.

Aktifler

(Milyon TL)

	Eylül 2009			%	Eylül 2008			%
	TP	YP	Toplam		TP	YP	Toplam	
Nakit Değerler ve Merkez Bankası	1,657	1,229	2,886	4.7	1,215	1,159	2,374	4.7
Gerçeğe Uygun D. Farkı K/Z Yan.FV (Net)	5	36	41	0.1	10	302	312	0.6
Alım Satım Amaçlı Finansal Varlıklar	5	36	41	0.1	10	302	312	0.6
Devlet Borçlanma Senetleri	0	17	17	0.0	0	292	292	0.6
Sermayede Payı Temsil Eden Menkul Değ.	0	0	0	0.0	0	0	0	0.0
Alım Satım Amaçlı Türev Finansal Varlıklar	5	20	24	0.0	10	10	20	0.0
Diğer Menkul Değerler	0	0	0	0.0	0	0	0	0.0
Gerçeğe Uyg.D.Farkı K/Z Yansı.O.Sın.FV	0	0	0	0.0	0	0	0	0.0
Devlet Borçlanma Senetleri	0	0	0	0.0	0	0	0	0.0
Sermayede Payı Temsil Eden Menkul Değ.	0	0	0	0.0	0	0	0	0.0
Krediler	0	0	0	0.0	0	0	0	0.0
Diğer Menkul Değerler	0	0	0	0.0	0	0	0	0.0
Bankalar	271	2,346	2,617	4.3	125	1,273	1,398	2.8
Para Piyasalarından Alacaklar	3,401	0	3,401	5.6	2,452	0	2,452	4.9
Bankalararası Para Piyasasından Alacaklar	3,401	0	3,401	5.6	2,452	0	2,452	4.9
İMKB Takasbank Piyasasından Alacaklar	0	0	0	0.0	0	0	0	0.0
Ters Repo İşlemlerinden Alacaklar	0	0	0	0.0	0	0	0	0.0
Satılmaya Hazır Finansal Varlıklar (Net)	10,596	2,128	12,724	20.9	6,792	2,081	8,873	17.8
Sermayede Payı Temsil Eden Menkul Değ.	0	11	11	0.0	12	7	19	0.0
Devlet Borçlanma Senetleri	10,596	2,091	12,687	20.8	6,779	2,068	8,847	17.7
Diğer Menkul Değerler	0	26	26	0.0	0	7	7	0.0
Krediler ve Alacaklar	22,700	10,482	33,183	54.4	20,885	9,327	30,212	60.4
Krediler ve Alacaklar	22,522	10,482	33,004	54.1	20,780	9,327	30,107	60.2
Bankanın Dahil Olduğu Risk Grubuna Kul. Kre.	168	94	262	0.4	64	53	117	0.2
Devlet Borçlanma Senetleri	0	0	0	0.0	0	0	0	0.0
Diğer	22,354	10,388	32,742	53.7	20,716	9,274	29,990	60.0
Takipteki Krediler	2,021	0	2,021	3.3	1,315	0	1,315	2.6
Özel Karşılıklar (-)	1,843	0	1,843	3.0	1,210	0	1,210	2.4
Factoring Alacakları	0	0	0	0.0	0	0	0	0.0
Vadeye Kadar Elde Tutulacak Yatırım.(Net)	2,212	1,407	3,619	5.9	1,789	260	2,049	4.1
Devlet Borçlanma Senetleri	2,212	1,372	3,584	5.9	1,789	223	2,012	4.0
Diğer Menkul Değerler	0	36	36	0.1	0	38	38	0.1
İştirakler (Net)	124	0	124	0.2	62	0	62	0.1
Özkaynak Yönt. Göre Muhasebeleştirilenler	0	0	0	0.0	0	0	0	0.0
Konsolide Edilmeyenler	124	0	124	0.2	62	0	62	0.1
Mali İştirakler	116	0	116	0.2	54	0	54	0.1
Mali Olmayan İştirakler	8	0	8	0.0	8	0	8	0.0
Bağlı Ortaklıklar (Net)	447	100	547	0.9	431	100	531	1.1
Konsolide Edilmeyen Mali Ortaklıklar	302	100	402	0.7	306	100	406	0.8
Konsolide Edilmeyen Mali Olmayan Ortaklıklar	145	0	145	0.2	125	0	125	0.3
Birlikte Kontrol Edi. Ortaklık.(iş ort.)(Net)	0	0	0	0.0	0	0	0	0.0
Özkaynak Yönt. Göre Muhasebeleştirilenler	0	0	0	0.0	0	0	0	0.0
Konsolide Edilmeyenler	0	0	0	0.0	0	0	0	0.0
Mali Ortaklıklar	0	0	0	0.0	0	0	0	0.0
Mali Olmayan Ortaklıklar	0	0	0	0.0	0	0	0	0.0
Kiralama İşlemlerinden Alacaklar	0	0	0	0.0	0	0	0	0.0
Finansal Kiralama Alacakları	0	0	0	0.0	0	0	0	0.0
Faaliyet Kiralaması Alacakları	0	0	0	0.0	0	0	0	0.0
Diğer	0	0	0	0.0	0	0	0	0.0
Kazanılmamış Gelirler (-)	0	0	0	0.0	0	0	0	0.0
Risken Korunma Amaçlı Türev FV	0	0	0	0.0	0	0	0	0.0
Gerçeğe Uygun Değer Risk. Korun. Amaçlılar	0	0	0	0.0	0	0	0	0.0
Nakit Akış Riskinden Korunma Amaçlılar	0	0	0	0.0	0	0	0	0.0
Yurtdışındaki Net Yat. Risk. Korun. Amaçlılar	0	0	0	0.0	0	0	0	0.0
Maddi Duran Varlıklar (Net)	1,070	1	1,071	1.8	981	0	981	2.0
Maddi Olmayan Duran Varlıklar (Net)	38	0	38	0.1	27	0	27	0.1
Şerefiye	0	0	0	0.0	0	0	0	0.0
Diğer	38	0	38	0.1	27	0	27	0.1
Yatırım Amaçlı Gayrimenkuller (Net)	0	0	0	0.0	0	0	0	0.0
Vergi Varlığı	87	0	87	0.1	75	0	75	0.2
Cari Vergi Varlığı	0	0	0	0.0	0	0	0	0.0
Ertelenmiş Vergi Varlığı	87	0	87	0.1	75	0	75	0.2
Satış Amaç. Elde Tut. ve Durdu. Faal. İliş. DV	0	0	0	0.0	0	0	0	0.0
Diğer Aktifler	408	208	616	1.0	399	236	635	1.3
Toplam Aktifler	43,014	17,938	60,953	100.0	35,244	14,738	49,983	100.0

Pasifler

(Milyon TL)

	Eylül 2009			%	Eylül 2008			%
	TP	YP	Toplam		TP	YP	Toplam	
Mevduat	30,506	12,195	42,701	70.1	27,204	8,724	35,927	71.9
Bankanın Dah. olduğu Risk Grubunun Mevduatı	1,371	100	1,471	2.4	1,149	76	1,225	2.5
Diğer	29,135	12,095	41,230	67.6	26,055	8,648	34,702	69.4
Alım Satım Amaçlı Türev Finansal Borçlar	9	11	20	0.0	10	6	16	0.0
Alınan Krediler	53	5,336	5,389	8.8	64	4,908	4,972	9.9
Para Piyasalarına Borçlar	3,310	270	3,580	5.9	812	917	1,729	3.5
Bankalararası Para Piyasalarına Borçlar	0	0	0	0.0	0	0	0	0.0
İMKB Takasbank Piyasasından Borçlar	0	0	0	0.0	0	0	0	0.0
Repo İşlemlerinden Sağlanan Fonlar	3,310	270	3,580	5.9	812	917	1,729	3.5
İhraç Edilen Menkul Kıymetler (Net)	0	0	0	0.0	0	0	0	0.0
Bonolar	0	0	0	0.0	0	0	0	0.0
Varlığa Dayalı Menkul Kıymetler	0	0	0	0.0	0	0	0	0.0
Tahviller	0	0	0	0.0	0	0	0	0.0
Fonlar	90	0	90	0.1	106	0	106	0.2
Müstakriz Fonları	0	0	0	0.0	0	0	0	0.0
Diğer	90	0	90	0.1	106	0	106	0.2
Muhtelif Borçlar	709	55	764	1.3	534	63	597	1.2
Diğer Yabancı Kaynaklar	189	123	312	0.5	85	197	282	0.6
Factoring Borçları	0	0	0	0.0	0	0	0	0.0
Kiralama İşlemlerinden Borçlar	0	0	0	0.0	0	21	21	0.0
Finansal Kiralama Borçları	0	0	0	0.0	0	22	22	0.0
Faaliyet Kiralaması Borçları	0	0	0	0.0	0	0	0	0.0
Diğer	0	0	0	0.0	0	0	0	0.0
Ertelenmiş Finansal Kiralama Giderleri (-)	0	0	0	0.0	0	1	1	0.0
Riskten Kor. Amaç. Türev Finan. Borçlar	0	0	0	0.0	0	0	0	0.0
Gerçeğe uygun Değer Risk.Korun.Amaçlılar	0	0	0	0.0	0	0	0	0.0
Nakit Akış Riskinden Korunma Amaçlılar	0	0	0	0.0	0	0	0	0.0
Yurtdışındaki Net Yat. Risk. Korun. Amaçlılar	0	0	0	0.0	0	0	0	0.0
Karşılıklar	770	20	791	1.3	619	13	632	1.3
Genel Karşılıklar	300	4	304	0.5	246	4	250	0.5
Yeniden Yapılanma Karşılığı	0	0	0	0.0	0	0	0	0.0
Çalışan Hakları Karşılığı	275	0	275	0.5	235	0	235	0.5
Sigorta Teknik Karşılıkları (Net)	0	0	0	0.0	0	0	0	0.0
Diğer Karşılıklar	195	16	211	0.3	138	9	147	0.3
Vergi Borcu	253	9	262	0.4	160	4	163	0.3
Cari Vergi Borcu	253	9	262	0.4	160	4	163	0.3
Ertelenmiş Vergi Borcu	0	0	0	0.0	0	0	0	0.0
Satış Amaç.El.Tut. ve Dur.Faal.İl.DV Borç.	0	0	0	0.0	0	0	0	0.0
Sermaye Benzeri Krediler	0	0	0	0.0	0	0	0	0.0
Özkaynaklar	6,931	112	7,043	11.6	5,512	25	5,537	11.1
Ödenmiş Sermaye	2,500	0	2,500	4.1	2,500	0	2,500	5.0
Sermaye Yedekleri	1,218	112	1,330	2.2	922	25	947	1.9
Hisse Senedi İhraç Primleri	724	0	724	1.2	724	0	724	1.4
Hisse Senedi İptal Kârları	0	0	0	0.0	0	0	0	0.0
Menkul Değerler Değerleme Farkları	427	112	539	0.9	133	25	158	0.3
Maddi Duran Varlıklar Yen. Değ. Farkları	1	0	1	0.0	0	0	0	0.0
Maddi Olmayan Dur. Var. Yen. Değ. Farkları	0	0	0	0.0	0	0	0	0.0
Yat. Amaçlı G.menkuller Yen. Değ. Farkları	0	0	0	0.0	0	0	0	0.0
İştir., Bağ. Ort.ve Bir. Kon. Edi. Ort. Bed. HS	67	0	67	0.1	65	0	65	0.1
Riskten Korunma Fonları (Etkin Kısım)	0	0	0	0.0	0	0	0	0.0
Sat.A.El.Tut.ve Dur.Faal.İl.DV Bir.Değ.Fark.	0	0	0	0.0	0	0	0	0.0
Diğer Sermaye Yedekleri	0	0	0	0.0	0	0	0	0.0
Kâr Yedekleri	2,273	0	2,273	3.7	1,521	0	1,521	3.0
Yasal Yedekler	353	0	353	0.6	280	0	280	0.6
Statü Yedekleri	0	0	0	0.0	0	0	0	0.0
Olağanüstü Yedekler	1,713	0	1,713	2.8	1,056	0	1,056	2.1
Diğer Kâr Yedekleri	206	0	206	0.3	184	0	184	0.4
Kâr veya Zarar	940	0	940	1.5	569	0	569	1.1
Geçmiş Yıllar Kâr ve Zararları	0	0	0	0.0	0	0	0	0.0
Dönem Net Kâr ve Zararı	940	0	940	1.5	569	0	569	1.1
Toplam Pasifler	42,820	18,133	60,953	100.0	35,105	14,878	49,983	100.0

Türkiye Vakıflar Bankası T.A.O.

Bilanço Dışı Yükümlülükler

(Milyon TL)

	Eylül 2009			Eylül 2008		
	TP	YP	Toplam	TP	YP	Toplam
Garanti ve Kefaletler	3,774	4,978	8,751	3,172	4,373	7,545
Teminat Mektupları	3,765	1,759	5,524	3,172	1,708	4,880
Banka Kredileri	0	520	520	0	472	472
Akreditifler	4	2,684	2,687	0	2,181	2,181
Garanti Verilen Prefinansmanlar	0	9	9	0	11	11
Cirolar	0	0	0	0	0	0
Diğer Garanti ve Kefaletler	5	7	12	0	1	1
Taahhütler	12,508	4,118	16,626	6,162	1	6,163
Cayılamaz Taahhütler	12,500	4,118	16,618	6,154	0	6,155
Cayılabilir Taahhütler	8	0	8	8	0	8
Türev Finansal Araçlar	1,013	2,049	3,062	364	794	1,158
Riskten Korun. Amaç. Türev Finan. Araçlar	0	0	0	0	0	0
Alım Satım Amaçlı İşlemler	1,013	2,049	3,062	364	794	1,158
Emanet ve Rehinli Kıymetler	70,124	21,953	92,077	54,055	15,570	69,626
Emanet Kıymetler	15,943	457	16,400	14,396	481	14,877
Rehinli Kıymetler	54,181	21,496	75,677	39,660	15,090	54,749
Kabul Edilen Avaller ve Kefaletler	0	0	0	0	0	0
Toplam Bilanço Dışı Hesaplar	87,418	33,099	120,517	63,754	20,738	84,492

Gelir ve Gider Kalemleri

(Milyon TL)

	Eylül 2009	Eylül 2008
Faiz Gelirleri	4,896	4,598
Kredilerden Alınan Faizler	3,412	3,075
Zorunlu Karşılıklardan Alınan Faizler	92	133
Bankalardan Alınan Faizler	9	79
Para Piyasası İşlemlerinden Alınan Faizler	62	61
Menkul Değerlerden Alınan Faizler	1,306	1,235
Diğer Faiz Gelirleri	17	14
Faiz Giderleri	2,584	3,153
Mevduata Verilen Faizler	2,283	2,798
Kullanılan Kredilere Verilen Faizler	123	166
Para Piyasası İşlemlerine Verilen Faizler	156	164
İhraç Edilen Menkul Kıymetlere Verilen Faizler	0	0
Diğer Faiz Giderleri	21	26
Net Faiz Geliri/Gideri	2,313	1,445
Net Ücret ve Komisyon Gelirleri/Giderleri	346	343
Alınan Ücret ve Komisyonlar	447	469
Verilen Ücret ve Komisyonlar	102	126
Temettü Gelirleri	24	25
Ticari Kar/Zarar (Net)	148	37
Sermaye Piyasası İşlemleri Kâr/Zararı	82	10
Türev Finansal İşlemlerden Kar/Zarar	14	0
Kambiyo İşlemleri Kâr/Zararı	52	27
Diğer Faaliyet Gelirleri	172	224
Faaliyet Gelirleri/Giderleri Toplamı	3,003	2,074
Kredi ve Diğer Alacaklar Değer Düşüş Karşılığı (-)	736	400
Kredi ve Diğer Alacaklara İlişkin Özel Karşılıklar (bilgi için)*	511	200
Genel Karşılık Giderleri (bilgi için)*	46	76
Diğer Faaliyet Giderleri (-)	1,125	956
Personel Giderleri (bilgi için)*	473	411
Net Faaliyet Karı/Zararı	1,142	718
Birleşme İşlemi Sonra. Gelir Ola. Kaydedilen Fazlalık Tutarı	0	0
Özkaynak Yöntemi Uygulanan Ortaklıklardan Kar/Zarar	0	0
Net Parasal Pozisyon Kar/Zararı	0	0
Sürdürülen Faaliyetler Vergi Öncesi Kar/Zarar	1,142	718
Sürdürülen Faaliyetler Vergi Karşılığı (±)	-202	-150
Sürdürülen Faaliyetler Dönem Net Kar/Zararı	940	569
Durdurulan Faaliyetler Vergi Öncesi Kar/Zarar	0	0
Durdurulan Faaliyetler Vergi Karşılığı (±)	0	0
Durdurulan Faaliyetler Dönem Net Kar/Zararı	0	0
Net Dönem Karı / Zararı	940	569

* Gelir-gider tablosuna ait dipnotlardan alınmıştır.

Rasyolar

(%)

	Eylül 2009	Eylül 2008
Sermaye Yeterliliği		
Özkaynaklar / (Kredi + Piyasa + Operasyonel Riske Esas Tutar)	15.0	13.8
Özkaynaklar / Toplam Aktifler	11.6	11.1
(Özkaynaklar - Duran Aktifler) / Toplam Aktifler	8.3	7.7
Net Bilanço Pozisyonu / Özkaynaklar	-0.1	2.4
(Net Bilanço Pozisyonu + Net Nazım Hesap Pozisyonu) / Özkaynaklar	6.1	2.7
Bilanço Yapısı		
TP Aktifler / Toplam Aktifler	70.6	70.5
TP Pasifler / Toplam Pasifler	70.3	70.2
YP Aktifler / YP Pasifler	98.9	99.1
TP Mevduat / Toplam Mevduat	71.4	75.7
TP Krediler ve Alacaklar / Toplam Krediler ve Alacaklar	68.4	69.1
Toplam Mevduat / Toplam Aktifler	70.1	71.9
Alınan Krediler / Toplam Aktifler	8.8	9.9
Aktif Kalitesi		
Finansal Varlıklar (net) / Toplam Aktifler	26.9	22.5
Toplam Krediler ve Alacaklar / Toplam Aktifler	54.4	60.4
Toplam Krediler ve Alacaklar / Toplam Mevduat	77.7	84.1
Takipteki Krediler (brüt) / Toplam Krediler ve Alacaklar	6.1	4.4
Takipteki Krediler (net) / Toplam Krediler ve Alacaklar	0.5	0.3
Özel Karşılıklar / Takipteki Krediler	91.2	92.0
Duran Aktifler / Toplam Aktifler	3.2	3.4
Tüketici Kredileri / Toplam Krediler ve Alacaklar	29.5	27.7
Likidite		
Likit Aktifler / Toplam Aktifler	35.6	30.8
Likit Aktifler / Kısa Vadeli Yükümlülükler	67.0	59.6
TP Likit Aktifler / Toplam Aktifler	26.1	21.2
Karlılık		
Net Dönem Karı (Zararı) / Toplam Aktifler	1.5	1.1
Net Dönem Karı (Zararı) / Özkaynaklar	13.4	10.3
Sürdürülen Faaliyeler Vergi Öncesi Kar (Zararı) / Toplam Aktifler	1.9	1.4
Gelir-Gider Yapısı		
Özel Karşılıklar Sonrası Net Faiz Geliri / Toplam Aktifler	3.0	2.5
Özel Karşılıklar Sonrası Net Faiz Geliri / Toplam Faaliyet Gelirleri (Giderleri)	60.0	60.0
Faiz Dışı Gelirler (net) / Toplam Aktifler	1.1	1.3
Diğer Faaliyet Giderleri / Toplam Aktifler	1.8	1.9
Personel Giderleri / Diğer Faaliyet Giderleri	42.1	43.0
Faiz Dışı Gelirler (net) / Diğer Faaliyet Giderleri	61.3	65.8

Kar rakamlarını içeren rasyolar, yıl sonu verileri hariç, dönemsel olarak yorumlanmalıdır.

WestLB AG

Aktifler

(Milyon TL)

	Eylül 2009			%	Eylül 2008			%
	TP	YP	Toplam		TP	YP	Toplam	
Nakit Değerler ve Merkez Bankası	2	11	13	4.5	7	7	15	3.4
Gerçeğe Uygun D. Farkı K/Z Yan.FV (Net)	136	0	136	48.1	218	0	218	50.2
Alım Satım Amaçlı Finansal Varlıklar	136	0	136	48.1	218	0	218	50.2
Devlet Borçlanma Senetleri	134	0	134	47.4	213	0	213	49.2
Sermayede Payı Temsil Eden Menkul Değ.	0	0	0	0.0	0	0	0	0.0
Alım Satım Amaçlı Türev Finansal Varlıklar	2	0	2	0.7	4	0	4	1.0
Diğer Menkul Değerler	0	0	0	0.0	0	0	0	0.0
Gerçeğe Uyg.D.Farkı K/Z Yansı.O.Sın.FV	0	0	0	0.0	0	0	0	0.0
Devlet Borçlanma Senetleri	0	0	0	0.0	0	0	0	0.0
Sermayede Payı Temsil Eden Menkul Değ.	0	0	0	0.0	0	0	0	0.0
Krediler	0	0	0	0.0	0	0	0	0.0
Diğer Menkul Değerler	0	0	0	0.0	0	0	0	0.0
Bankalar	50	29	79	28.0	152	30	182	41.9
Para Piyasalarından Alacaklar	0	0	0	0.0	0	0	0	0.0
Bankalararası Para Piyasasından Alacaklar	0	0	0	0.0	0	0	0	0.0
İMKB Takasbank Piyasasından Alacaklar	0	0	0	0.0	0	0	0	0.0
Ters Repo İşlemlerinden Alacaklar	0	0	0	0.0	0	0	0	0.0
Satılmaya Hazır Finansal Varlıklar (Net)	0	0	0	0.0	0	0	0	0.0
Sermayede Payı Temsil Eden Menkul Değ.	0	0	0	0.0	0	0	0	0.0
Devlet Borçlanma Senetleri	0	0	0	0.0	0	0	0	0.0
Diğer Menkul Değerler	0	0	0	0.0	0	0	0	0.0
Krediler ve Alacaklar	10	33	43	15.2	18	0	18	4.3
Krediler ve Alacaklar	10	33	43	15.2	18	0	18	4.3
Bankanın Dahil Olduğu Risk Grubuna Kul. Kre.	0	0	0	0.1	0	0	0	0.0
Devlet Borçlanma Senetleri	0	0	0	0.0	0	0	0	0.0
Diğer	9	33	43	15.1	18	0	18	4.3
Takipteki Krediler	0	0	0	0.0	0	0	0	0.0
Özel Karşılıklar (-)	0	0	0	0.0	0	0	0	0.0
Factoring Alacakları	0	0	0	0.0	0	0	0	0.0
Vadeye Kadar Elde Tutulacak Yatırım.(Net)	0	0	0	0.0	0	0	0	0.0
Devlet Borçlanma Senetleri	0	0	0	0.0	0	0	0	0.0
Diğer Menkul Değerler	0	0	0	0.0	0	0	0	0.0
İştirakler (Net)	0	0	0	0.0	0	0	0	0.0
Özkaynak Yönt. Göre Muhasebeleştirilenler	0	0	0	0.0	0	0	0	0.0
Konsolide Edilmeyenler	0	0	0	0.0	0	0	0	0.0
Mali İştirakler	0	0	0	0.0	0	0	0	0.0
Mali Olmayan İştirakler	0	0	0	0.0	0	0	0	0.0
Bağlı Ortaklıklar (Net)	0	0	0	0.0	0	0	0	0.0
Konsolide Edilmeyen Mali Ortaklıklar	0	0	0	0.0	0	0	0	0.0
Konsolide Edilmeyen Mali Olmayan Ortaklıklar	0	0	0	0.0	0	0	0	0.0
Birlikte Kontrol Edi. Ortaklık.(iş ort.)(Net)	0	0	0	0.0	0	0	0	0.0
Özkaynak Yönt. Göre Muhasebeleştirilenler	0	0	0	0.0	0	0	0	0.0
Konsolide Edilmeyenler	0	0	0	0.0	0	0	0	0.0
Mali Ortaklıklar	0	0	0	0.0	0	0	0	0.0
Mali Olmayan Ortaklıklar	0	0	0	0.0	0	0	0	0.0
Kiralama İşlemlerinden Alacaklar	0	0	0	0.0	0	0	0	0.0
Finansal Kiralama Alacakları	0	0	0	0.0	0	0	0	0.0
Faaliyet Kiralaması Alacakları	0	0	0	0.0	0	0	0	0.0
Diğer	0	0	0	0.0	0	0	0	0.0
Kazanılmamış Gelirler (-)	0	0	0	0.0	0	0	0	0.0
Risken Korunma Amaçlı Türev FV	0	0	0	0.0	0	0	0	0.0
Gerçeğe Uygun Değer Risk. Korun. Amaçlılar	0	0	0	0.0	0	0	0	0.0
Nakit Akış Riskinden Korunma Amaçlılar	0	0	0	0.0	0	0	0	0.0
Yurtdışındaki Net Yat. Risk. Korun. Amaçlılar	0	0	0	0.0	0	0	0	0.0
Maddi Duran Varlıklar (Net)	0	0	0	0.1	0	0	0	0.1
Maddi Olmayan Duran Varlıklar (Net)	0	0	0	0.0	0	0	0	0.0
Şerefiye	0	0	0	0.0	0	0	0	0.0
Diğer	0	0	0	0.0	0	0	0	0.0
Yatırım Amaçlı Gayrimenkuller (Net)	0	0	0	0.0	0	0	0	0.0
Vergi Varlığı	1	0	1	0.2	0	0	0	0.1
Cari Vergi Varlığı	0	0	0	0.0	0	0	0	0.0
Ertelenmiş Vergi Varlığı	1	0	1	0.2	0	0	0	0.1
Satış Amaç. Elde Tut. ve Durdu. Faal. İliş. DV	0	0	0	0.0	0	0	0	0.0
Diğer Aktifler	0	11	11	3.9	0	0	0	0.1
Toplam Aktifler	199	84	282	100.0	396	37	433	100.0

Pasifler

(Milyon TL)

	Eylül 2009			%	Eylül 2008			%
	TP	YP	Toplam		TP	YP	Toplam	
Mevduat	32	43	75	26.6	15	16	30	7.0
Bankanın Dah. olduğu Risk Grubunun Mevduatı	0	0	0	0.0	0	0	0	0.0
Diğer	32	43	75	26.6	15	16	30	7.0
Alım Satım Amaçlı Türev Finansal Borçlar	3	0	3	1.1	1	0	1	0.2
Alınan Krediler	3	27	31	10.9	236	22	258	59.5
Para Piyasalarına Borçlar	0	0	0	0.0	0	0	0	0.0
Bankalararası Para Piyasalarına Borçlar	0	0	0	0.0	0	0	0	0.0
İMKB Takasbank Piyasasından Borçlar	0	0	0	0.0	0	0	0	0.0
Repo İşlemlerinden Sağlanan Fonlar	0	0	0	0.0	0	0	0	0.0
İhraç Edilen Menkul Kıymetler (Net)	0	0	0	0.0	0	0	0	0.0
Bonolar	0	0	0	0.0	0	0	0	0.0
Varlığa Dayalı Menkul Kıymetler	0	0	0	0.0	0	0	0	0.0
Tahviller	0	0	0	0.0	0	0	0	0.0
Fonlar	0	0	0	0.0	0	0	0	0.0
Müstakriz Fonları	0	0	0	0.0	0	0	0	0.0
Diğer	0	0	0	0.0	0	0	0	0.0
Muhtelif Borçlar	7	0	8	2.7	4	0	4	0.9
Diğer Yabancı Kaynaklar	5	0	5	1.8	19	0	19	4.4
Faktoring Borçları	0	0	0	0.0	0	0	0	0.0
Kiralama İşlemlerinden Borçlar	0	0	0	0.0	0	0	0	0.0
Finansal Kiralama Borçları	0	0	0	0.0	0	0	0	0.0
Faaliyet Kiralaması Borçları	0	0	0	0.0	0	0	0	0.0
Diğer	0	0	0	0.0	0	0	0	0.0
Ertelenmiş Finansal Kiralama Giderleri (-)	0	0	0	0.0	0	0	0	0.0
Riskten Kor. Amaç. Türev Finan. Borçlar	0	0	0	0.0	0	0	0	0.0
Gerçeğe uygun Değer Risk.Korun.Amaçlılar	0	0	0	0.0	0	0	0	0.0
Nakit Akış Riskinden Korunma Amaçlılar	0	0	0	0.0	0	0	0	0.0
Yurtdışındaki Net Yat. Risk. Korun. Amaçlılar	0	0	0	0.0	0	0	0	0.0
Karşılıklar	2	1	3	1.0	2	2	4	0.9
Genel Karşılıklar	0	1	1	0.3	0	0	1	0.1
Yeniden Yapılanma Karşılığı	0	0	0	0.0	0	0	0	0.0
Çalışan Hakları Karşılığı	1	0	1	0.2	1	0	1	0.1
Sigorta Teknik Karşılıkları (Net)	0	0	0	0.0	0	0	0	0.0
Diğer Karşılıklar	1	1	1	0.5	1	2	3	0.6
Vergi Borcu	4	0	4	1.3	1	0	1	0.2
Cari Vergi Borcu	4	0	4	1.3	1	0	1	0.2
Ertelenmiş Vergi Borcu	0	0	0	0.0	0	0	0	0.0
Satış Amaç.El.Tut. ve Dur.Faal.İl.DV Borç.	0	0	0	0.0	0	0	0	0.0
Sermaye Benzeri Krediler	0	0	0	0.0	0	0	0	0.0
Özkaynaklar	154	0	154	54.5	117	0	117	26.9
Ödenmiş Sermaye	54	0	54	19.1	54	0	54	12.5
Sermaye Yedekleri	29	0	29	10.2	29	0	29	6.7
Hisse Senedi İhraç Primleri	0	0	0	0.0	0	0	0	0.0
Hisse Senedi İptal Kârları	0	0	0	0.0	0	0	0	0.0
Menkul Değerler Değerleme Farkları	0	0	0	0.0	0	0	0	0.0
Maddi Duran Varlıklar Yen. Değ. Farkları	0	0	0	0.0	0	0	0	0.0
Maddi Olmayan Dur. Var. Yen. Değ. Farkları	0	0	0	0.0	0	0	0	0.0
Yat. Amaçlı G.menkuller Yen. Değ. Farkları	0	0	0	0.0	0	0	0	0.0
İştir., Bağ. Ort.ve Bir. Kon. Edi. Ort. Bed. HS	0	0	0	0.0	0	0	0	0.0
Riskten Korunma Fonları (Etkin Kısım)	0	0	0	0.0	0	0	0	0.0
Sat.A.El.Tut.ve Dur.Faal.İl.DV Bir.Değ.Fark.	0	0	0	0.0	0	0	0	0.0
Diğer Sermaye Yedekleri	29	0	29	10.2	29	0	29	6.7
Kâr Yedekleri	0	0	0	0.0	0	0	0	0.0
Yasal Yedekler	0	0	0	0.0	0	0	0	0.0
Statü Yedekleri	0	0	0	0.0	0	0	0	0.0
Olağanüstü Yedekler	0	0	0	0.0	0	0	0	0.0
Diğer Kâr Yedekleri	0	0	0	0.0	0	0	0	0.0
Kâr veya Zarar	71	0	71	25.1	34	0	34	7.8
Geçmiş Yıllar Kâr ve Zararları	42	0	42	15.0	22	0	22	5.0
Dönem Net Kâr ve Zararı	29	0	29	10.1	12	0	12	2.8
Toplam Pasifler	210	73	282	100.0	394	39	433	100.0

WestLB AG

Bilanço Dışı Yükümlülükler

(Milyon TL)

	Eylül 2009			Eylül 2008		
	TP	YP	Toplam	TP	YP	Toplam
Garanti ve Kefaletler	1	10	11	1	9	10
Teminat Mektupları	1	10	11	1	9	10
Banka Kredileri	0	0	0	0	0	0
Akreditifler	0	0	0	0	0	0
Garanti Verilen Prefinansmanlar	0	0	0	0	0	0
Cirolar	0	0	0	0	0	0
Diğer Garanti ve Kefaletler	0	0	0	0	0	0
Taahhütler	34	46	80	1	28	29
Cayılamaz Taahhütler	34	46	80	1	28	29
Cayılabilir Taahhütler	0	0	0	0	0	0
Türev Finansal Araçlar	188	77	264	300	68	368
Riskten Korun. Amaç. Türev Finan. Araçlar	0	0	0	0	0	0
Alım Satım Amaçlı İşlemler	188	77	264	300	68	368
Emanet ve Rehinli Kıymetler	0	2	2	0	7	7
Emanet Kıymetler	0	0	0	0	7	7
Rehinli Kıymetler	0	0	0	0	0	0
Kabul Edilen Avaler ve Kefaletler	0	2	2	0	0	0
Toplam Bilanço Dışı Hesaplar	223	135	357	301	112	413

Gelir ve Gider Kalemleri

(Milyon TL)

	Eylül 2009	Eylül 2008
Faiz Gelirleri	28	43
Kredilerden Alınan Faizler	3	4
Zorunlu Karşılıklardan Alınan Faizler	0	0
Bankalardan Alınan Faizler	2	5
Para Piyasası İşlemlerinden Alınan Faizler	7	8
Menkul Değerlerden Alınan Faizler	16	26
Diğer Faiz Gelirleri	0	0
Faiz Giderleri	7	11
Mevduata Verilen Faizler	5	8
Kullanılan Kredilere Verilen Faizler	2	3
Para Piyasası İşlemlerine Verilen Faizler	0	0
İhraç Edilen Menkul Kıymetlere Verilen Faizler	0	0
Diğer Faiz Giderleri	0	0
Net Faiz Geliri/Gideri	21	32
Net Ücret ve Komisyon Gelirleri/Giderleri	12	0
Alınan Ücret ve Komisyonlar	12	1
Verilen Ücret ve Komisyonlar	0	0
Temettü Gelirleri	0	0
Ticari Kar/Zarar (Net)	11	-11
Sermaye Piyasası İşlemleri Kâr/Zararı	12	-19
Türev Finansal İşlemlerden Kar/Zarar	-11	0
Kambiyo İşlemleri Kâr/Zararı	10	8
Diğer Faaliyet Gelirleri	6	8
Faaliyet Gelirleri/Giderleri Toplamı	49	29
Kredi ve Diğer Alacaklar Değer Düşüş Karşılığı (-)	1	0
Kredi ve Diğer Alacaklara İlişkin Özel Karşılıklar (bilgi için)*	0	0
Genel Karşılık Giderleri (bilgi için)*	1	0
Diğer Faaliyet Giderleri (-)	14	14
Personel Giderleri (bilgi için)*	7	8
Net Faaliyet Karı/Zararı	35	15
Birleşme İşlemi Sonra. Gelir Ola. Kaydedilen Fazlalık Tutarı	0	0
Özkaynak Yöntemi Uygulanan Ortaklıklardan Kar/Zarar	0	0
Net Parasal Pozisyon Kar/Zararı	0	0
Sürdürülen Faaliyetler Vergi Öncesi Kar/Zarar	35	15
Sürdürülen Faaliyetler Vergi Karşılığı (±)	-7	-3
Sürdürülen Faaliyetler Dönem Net Kar/Zararı	29	12
Durdurulan Faaliyetler Vergi Öncesi Kar/Zarar	0	0
Durdurulan Faaliyetler Vergi Karşılığı (±)	0	0
Durdurulan Faaliyetler Dönem Net Kar/Zararı	0	0
Net Dönem Karı / Zararı	29	12

* Gelir-gider tablosuna ait dipnotlardan alınmıştır.

Rasyolar

(%)

	Eylül 2009	Eylül 2008
Sermaye Yeterliliği		
Özkaynaklar / (Kredi + Piyasa + Operasyonel Riske Esas Tutar)	79.3	83.9
Özkaynaklar / Toplam Aktifler	54.5	26.9
(Özkaynaklar - Duran Aktifler) / Toplam Aktifler	54.4	26.8
Net Bilanço Pozisyonu / Özkaynaklar	7.5	-1.7
(Net Bilanço Pozisyonu + Net Nazım Hesap Pozisyonu) / Özkaynaklar	-11.2	-0.5
Bilanço Yapısı		
TP Aktifler / Toplam Aktifler	70.4	91.5
TP Pasifler / Toplam Pasifler	74.3	90.9
YP Aktifler / YP Pasifler	114.9	94.2
TP Mevduat / Toplam Mevduat	42.2	48.6
TP Krediler ve Alacaklar / Toplam Krediler ve Alacaklar	22.4	100.0
Toplam Mevduat / Toplam Aktifler	26.6	7.0
Alınan Krediler / Toplam Aktifler	10.9	59.5
Aktif Kalitesi		
Finansal Varlıklar (net) / Toplam Aktifler	48.1	50.2
Toplam Krediler ve Alacaklar / Toplam Aktifler	15.2	4.3
Toplam Krediler ve Alacaklar / Toplam Mevduat	57.3	60.7
Takipteki Krediler (brüt) / Toplam Krediler ve Alacaklar	0.0	0.0
Takipteki Krediler (net) / Toplam Krediler ve Alacaklar	0.0	0.0
Özel Karşılıklar / Takipteki Krediler	-	-
Duran Aktifler / Toplam Aktifler	0.1	0.1
Tüketici Kredileri / Toplam Krediler ve Alacaklar	3.3	5.8
Likidite		
Likit Aktifler / Toplam Aktifler	80.5	95.5
Likit Aktifler / Kısa Vadeli Yükümlülükler	247.7	133.0
TP Likit Aktifler / Toplam Aktifler	66.6	87.0
Karlılık		
Net Dönem Karı (Zararı) / Toplam Aktifler	10.1	2.8
Net Dönem Karı (Zararı) / Özkaynaklar	18.6	10.4
Sürdürülen Faaliyetler Vergi Öncesi Kar (Zararı) / Toplam Aktifler	12.5	3.4
Gelir-Gider Yapısı		
Özel Karşılıklar Sonrası Net Faiz Geliri / Toplam Aktifler	7.5	7.4
Özel Karşılıklar Sonrası Net Faiz Geliri / Toplam Faaliyet Gelirleri (Giderleri)	42.8	110.0
Faiz Dışı Gelirler (net) / Toplam Aktifler	10.0	-0.7
Diğer Faaliyet Giderleri / Toplam Aktifler	4.8	3.3
Personel Giderleri / Diğer Faaliyet Giderleri	50.4	52.6
Faiz Dışı Gelirler (net) / Diğer Faaliyet Giderleri	209.0	-20.5

Kar rakamlarını içeren rasyolar, yıl sonu verileri hariç, dönemsel olarak yorumlanmalıdır.

Yapı ve Kredi Bankası A.Ş.

Aktifler

(Milyon TL)

	Eylül 2009			%	Eylül 2008			%
	TP	YP	Toplam		TP	YP	Toplam	
Nakit Değerler ve Merkez Bankası	2,002	2,257	4,259	6.6	1,537	2,616	4,153	7.0
Gerçeğe Uygun D. Farkı K/Z Yan.FV (Net)	764	298	1,062	1.7	48	170	218	0.4
Alım Satım Amaçlı Finansal Varlıklar	764	298	1,062	1.7	48	170	218	0.4
Devlet Borçlanma Senetleri	235	110	345	0.5	4	163	167	0.3
Sermayede Payı Temsil Eden Menkul Değ.	0	0	0	0.0	0	0	0	0.0
Alım Satım Amaçlı Türev Finansal Varlıklar	529	189	717	1.1	44	7	51	0.1
Diğer Menkul Değerler	0	0	0	0.0	0	0	0	0.0
Gerçeğe Uyg.D.Farkı K/Z Yansı.O.Sın.FV	0	0	0	0.0	0	0	0	0.0
Devlet Borçlanma Senetleri	0	0	0	0.0	0	0	0	0.0
Sermayede Payı Temsil Eden Menkul Değ.	0	0	0	0.0	0	0	0	0.0
Krediler	0	0	0	0.0	0	0	0	0.0
Diğer Menkul Değerler	0	0	0	0.0	0	0	0	0.0
Bankalar	50	1,999	2,049	3.2	240	1,579	1,819	3.1
Para Piyasalarından Alacaklar	1,778	0	1,778	2.8	1,001	0	1,001	1.7
Bankalararası Para Piyasasından Alacaklar	1,750	0	1,750	2.7	1,001	0	1,001	1.7
İMKB Takasbank Piyasasından Alacaklar	28	0	28	0.0	0	0	0	0.0
Ters Repo İşlemlerinden Alacaklar	0	0	0	0.0	0	0	0	0.0
Satılmaya Hazır Finansal Varlıklar (Net)	897	699	1,597	2.5	196	392	588	1.0
Sermayede Payı Temsil Eden Menkul Değ.	2	2	4	0.0	2	12	14	0.0
Devlet Borçlanma Senetleri	837	658	1,495	2.3	137	250	387	0.7
Diğer Menkul Değerler	58	40	98	0.2	57	130	187	0.3
Krediler ve Alacaklar	24,480	12,674	37,154	58.0	24,927	11,279	36,206	61.0
Krediler ve Alacaklar	23,724	12,670	36,394	56.8	24,480	11,273	35,753	60.2
Bankanın Dahil Olduğu Risk Grubuna Kul. Kre.	944	190	1,134	1.8	401	254	655	1.1
Devlet Borçlanma Senetleri	0	0	0	0.0	0	0	0	0.0
Diğer	22,780	12,480	35,259	55.0	24,079	11,018	35,097	59.1
Takipteki Krediler	2,555	7	2,561	4.0	1,438	35	1,473	2.5
Özel Karşılıklar (-)	1,798	3	1,801	2.8	992	28	1,020	1.7
Faktoring Alacakları	0	0	0	0.0	0	0	0	0.0
Vadeye Kadar Elde Tutulacak Yatırım.(Net)	5,160	5,544	10,704	16.7	5,615	4,909	10,523	17.7
Devlet Borçlanma Senetleri	5,160	5,544	10,704	16.7	5,615	4,909	10,523	17.7
Diğer Menkul Değerler	0	0	0	0.0	0	0	0	0.0
İştirakler (Net)	4	43	47	0.1	3	43	46	0.1
Özkaynak Yönt. Göre Muhasebeleştirilenler	0	0	0	0.0	0	0	0	0.0
Konsolide Edilmeyenler	4	43	47	0.1	3	43	46	0.1
Mali İştirakler	4	43	47	0.1	3	43	46	0.1
Mali Olmayan İştirakler	0	0	0	0.0	0	0	0	0.0
Bağlı Ortaklıklar (Net)	1,421	389	1,810	2.8	1,422	365	1,788	3.0
Konsolide Edilmeyen Mali Ortaklıklar	1,419	389	1,808	2.8	1,420	365	1,785	3.0
Konsolide Edilmeyen Mali Olmayan Ortaklıklar	2	0	2	0.0	2	0	2	0.0
Birlikte Kontrol Edi. Ortaklık.(iş ort.)(Net)	0	0	0	0.0	0	0	0	0.0
Özkaynak Yönt. Göre Muhasebeleştirilenler	0	0	0	0.0	0	0	0	0.0
Konsolide Edilmeyenler	0	0	0	0.0	0	0	0	0.0
Mali Ortaklıklar	0	0	0	0.0	0	0	0	0.0
Mali Olmayan Ortaklıklar	0	0	0	0.0	0	0	0	0.0
Kiralama İşlemlerinden Alacaklar	0	0	0	0.0	0	0	0	0.0
Finansal Kiralama Alacakları	0	0	0	0.0	0	0	0	0.0
Faaliyet Kiralaması Alacakları	0	0	0	0.0	0	0	0	0.0
Diğer	0	0	0	0.0	0	0	0	0.0
Kazanılmamış Gelirler (-)	0	0	0	0.0	0	0	0	0.0
Risken Korunma Amaçlı Türev FV	115	1	117	0.2	0	0	0	0.0
Gerçeğe Uygun Değer Risk. Korun. Amaçlılar	115	1	117	0.2	0	0	0	0.0
Nakit Akış Riskinden Korunma Amaçlılar	0	0	0	0.0	0	0	0	0.0
Yurtdışındaki Net Yat. Risk. Korun. Amaçlılar	0	0	0	0.0	0	0	0	0.0
Maddi Duran Varlıklar (Net)	1,113	0	1,113	1.7	1,081	0	1,081	1.8
Maddi Olmayan Duran Varlıklar (Net)	1,165	0	1,165	1.8	1,146	0	1,146	1.9
Şerefiye	979	0	979	1.5	979	0	979	1.7
Diğer	186	0	186	0.3	167	0	167	0.3
Yatırım Amaçlı Gayrimenkuller (Net)	0	0	0	0.0	0	0	0	0.0
Vergi Varlığı	215	0	215	0.3	222	0	222	0.4
Cari Vergi Varlığı	0	0	0	0.0	0	0	0	0.0
Ertelenmiş Vergi Varlığı	215	0	215	0.3	222	0	222	0.4
Satış Amaç. Elde Tut. ve Durdu. Faal. İliş. DV	82	0	82	0.1	83	0	83	0.1
Diğer Aktifler	534	406	940	1.5	211	275	486	0.8
Toplam Aktifler	39,781	24,311	64,092	100.0	37,731	21,629	59,360	100.0

Pasifler

(Milyon TL)

	Eylül 2009			%	Eylül 2008			%
	TP	YP	Toplam		TP	YP	Toplam	
Mevduat	22,218	18,674	40,892	63.8	22,832	15,595	38,427	64.7
Bankanın Dah. olduğu Risk Grubunun Mevduatı	1,263	2,820	4,083	6.4	1,494	2,294	3,789	6.4
Diğer	20,955	15,854	36,809	57.4	21,337	13,301	34,638	58.4
Alım Satım Amaçlı Türev Finansal Borçlar	240	194	434	0.7	143	3	146	0.2
Alınan Krediler	655	4,443	5,098	8.0	1,016	5,885	6,901	11.6
Para Piyasalarına Borçlar	110	319	429	0.7	66	205	271	0.5
Bankalararası Para Piyasalarına Borçlar	0	0	0	0.0	0	0	0	0.0
İMKB Takasbank Piyasasından Borçlar	0	0	0	0.0	0	0	0	0.0
Repo İşlemlerinden Sağlanan Fonlar	110	319	429	0.7	66	205	271	0.5
İhraç Edilen Menkul Kıymetler (Net)	0	0	0	0.0	0	0	0	0.0
Bonolar	0	0	0	0.0	0	0	0	0.0
Varlığa Dayalı Menkul Kıymetler	0	0	0	0.0	0	0	0	0.0
Tahviller	0	0	0	0.0	0	0	0	0.0
Fonlar	0	0	0	0.0	0	0	0	0.0
Müstakriz Fonları	0	0	0	0.0	0	0	0	0.0
Diğer	0	0	0	0.0	0	0	0	0.0
Muhtelif Borçlar	2,516	348	2,864	4.5	2,191	87	2,278	3.8
Diğer Yabancı Kaynaklar	717	583	1,300	2.0	948	520	1,467	2.5
Faktoring Borçları	0	0	0	0.0	0	0	0	0.0
Kiralama İşlemlerinden Borçlar	0	4	4	0.0	3	5	9	0.0
Finansal Kiralama Borçları	0	4	4	0.0	3	6	9	0.0
Faaliyet Kiralaması Borçları	0	0	0	0.0	0	0	0	0.0
Diğer	0	0	0	0.0	0	0	0	0.0
Ertelenmiş Finansal Kiralama Giderleri (-)	0	0	0	0.0	0	0	0	0.0
Riskten Kor. Amaç. Türev Finan. Borçlar	311	0	311	0.5	7	0	7	0.0
Gerçeğe uygun Değer Risk.Korun.Amaçlılar	311	0	311	0.5	7	0	7	0.0
Nakit Akış Riskinden Korunma Amaçlılar	0	0	0	0.0	0	0	0	0.0
Yurtdışındaki Net Yat. Risk. Korun. Amaçlılar	0	0	0	0.0	0	0	0	0.0
Karşılıklar	1,766	345	2,110	3.3	1,588	229	1,817	3.1
Genel Karşılıklar	507	303	810	1.3	366	196	562	0.9
Yeniden Yapılanma Karşılığı	0	0	0	0.0	0	0	0	0.0
Çalışan Hakları Karşılığı	137	0	137	0.2	125	0	125	0.2
Sigorta Teknik Karşılıkları (Net)	0	0	0	0.0	0	0	0	0.0
Diğer Karşılıklar	1,122	42	1,164	1.8	1,096	33	1,129	1.9
Vergi Borcu	316	0	316	0.5	279	0	279	0.5
Cari Vergi Borcu	316	0	316	0.5	279	0	279	0.5
Ertelenmiş Vergi Borcu	0	0	0	0.0	0	0	0	0.0
Satış Amaç.El.Tut. ve Dur.Faal.İl.DV Borç.	0	0	0	0.0	0	0	0	0.0
Sermaye Benzeri Krediler	0	2,227	2,227	3.5	0	1,866	1,866	3.1
Özkaynaklar	8,039	68	8,107	12.6	5,862	32	5,893	9.9
Ödenmiş Sermaye	4,347	0	4,347	6.8	3,427	0	3,427	5.8
Sermaye Yedekleri	625	68	694	1.1	563	32	594	1.0
Hisse Senedi İhraç Primleri	544	0	544	0.8	542	0	542	0.9
Hisse Senedi İptal Kârları	0	0	0	0.0	0	0	0	0.0
Menkul Değerler Değerleme Farkları	20	68	88	0.1	2	32	34	0.1
Maddi Duran Varlıklar Yen. Değ. Farkları	0	0	0	0.0	0	0	0	0.0
Maddi Olmayan Dur. Var. Yen. Değ. Farkları	0	0	0	0.0	0	0	0	0.0
Yat. Amaçlı G.menkuller Yen. Değ. Farkları	0	0	0	0.0	0	0	0	0.0
İştir., Bağ. Ort.ve Bir. Kon. Edi. Ort. Bed. HS	0	0	0	0.0	0	0	0	0.0
Riskten Korunma Fonları (Etkin Kısım)	0	0	0	0.0	0	0	0	0.0
Sat.A.El.Tut.ve Dur.Faal.İl.DV Bir.Değ.Fark.	0	0	0	0.0	0	0	0	0.0
Diğer Sermaye Yedekleri	62	0	62	0.1	19	0	19	0.0
Kâr Yedekleri	1,866	0	1,866	2.9	867	0	867	1.5
Yasal Yedekler	96	0	96	0.2	44	0	44	0.1
Statü Yedekleri	0	0	0	0.0	0	0	0	0.0
Olağanüstü Yedekler	1,770	0	1,770	2.8	823	0	823	1.4
Diğer Kâr Yedekleri	0	0	0	0.0	0	0	0	0.0
Kâr veya Zarar	1,200	0	1,200	1.9	1,005	0	1,005	1.7
Geçmiş Yıllar Kâr ve Zararları	0	0	0	0.0	0	0	0	0.0
Dönem Net Kâr ve Zararı	1,200	0	1,200	1.9	1,005	0	1,005	1.7
Toplam Pasifler	36,886	27,206	64,092	100.0	34,935	24,425	59,360	100.0

Yapı ve Kredi Bankası A.Ş.

Bilanço Dışı Yükümlülükler

(Milyon TL)

	Eylül 2009			Eylül 2008		
	TP	YP	Toplam	TP	YP	Toplam
Garanti ve Kefaletler	6,031	10,047	16,077	5,852	9,213	15,066
Teminat Mektupları	6,029	6,974	13,003	5,849	5,655	11,504
Banka Kredileri	0	151	151	0	199	199
Akreditifler	1	2,550	2,551	1	2,914	2,915
Garanti Verilen Prefinansmanlar	0	2	2	0	2	2
Cirolar	0	0	0	0	0	0
Diğer Garanti ve Kefaletler	2	369	371	3	443	446
Taahhütler	16,402	2,950	19,352	14,837	702	15,539
Cayılmaz Taahhütler	16,402	2,950	19,352	14,837	702	15,539
Cayılabilir Taahhütler	0	0	0	0	0	0
Türev Finansal Araçlar	10,319	25,414	35,733	3,003	5,521	8,524
Riskten Korun. Amaç. Türev Finan. Araçlar	1,692	1,730	3,422	52	48	100
Alım Satım Amaçlı İşlemler	8,627	23,684	32,311	2,951	5,473	8,424
Emanet ve Rehinli Kıymetler	65,832	16,689	82,522	76,406	11,660	88,067
Emanet Kıymetler	39,018	3,309	42,327	54,107	1,184	55,291
Rehinli Kıymetler	25,840	12,757	38,597	21,376	9,821	31,197
Kabul Edilen Avaller ve Kefaletler	975	623	1,598	924	655	1,579
Toplam Bilanço Dışı Hesaplar	98,584	55,100	153,684	100,099	27,096	127,196

Gelir ve Gider Kalemleri

(Milyon TL)

	Eylül 2009	Eylül 2008
Faiz Gelirleri	5,286	4,959
Kredilerden Alınan Faizler	4,026	3,639
Zorunlu Karşılıklardan Alınan Faizler	97	24
Bankalardan Alınan Faizler	22	184
Para Piyasası İşlemlerinden Alınan Faizler	72	12
Menkul Değerlerden Alınan Faizler	1,069	1,084
Diğer Faiz Gelirleri	0	17
Faiz Giderleri	2,689	3,157
Mevduata Verilen Faizler	2,326	2,760
Kullanılan Kredilere Verilen Faizler	309	315
Para Piyasası İşlemlerine Verilen Faizler	53	81
İhraç Edilen Menkul Kıymetlere Verilen Faizler	0	0
Diğer Faiz Giderleri	1	2
Net Faiz Geliri/Gideri	2,597	1,802
Net Ücret ve Komisyon Gelirleri/Giderleri	1,029	924
Alınan Ücret ve Komisyonlar	1,230	1,140
Verilen Ücret ve Komisyonlar	201	216
Temettü Gelirleri	143	168
Ticari Kar/Zarar (Net)	344	50
Sermaye Piyasası İşlemleri Kâr/Zararı	130	205
Türev Finansal İşlemlerden Kar/Zarar	436	0
Kambiyo İşlemleri Kâr/Zararı	-222	-156
Diğer Faaliyet Gelirleri	186	350
Faaliyet Gelirleri/Giderleri Toplamı	4,299	3,294
Kredi ve Diğer Alacaklar Değer Düşüş Karşılığı (-)	1,129	353
Kredi ve Diğer Alacaklara İlişkin Özel Karşılıklar (bilgi için)*	878	249
Genel Karşılık Giderleri (bilgi için)*	156	50
Diğer Faaliyet Giderleri (-)	1,669	1,677
Personel Giderleri (bilgi için)*	656	656
Net Faaliyet Karı/Zararı	1,501	1,264
Birleşme İşlemi Sonra. Gelir Ola. Kaydedilen Fazlalık Tutarı	0	0
Özkaynak Yöntemi Uygulanan Ortaklıklardan Kar/Zarar	0	0
Net Parasal Pozisyon Kar/Zararı	0	0
Sürdürülen Faaliyetler Vergi Öncesi Kar/Zarar	1,501	1,264
Sürdürülen Faaliyetler Vergi Karşılığı (±)	-301	-259
Sürdürülen Faaliyetler Dönem Net Kar/Zararı	1,200	1,005
Durdurulan Faaliyetler Vergi Öncesi Kar/Zarar	0	0
Durdurulan Faaliyetler Vergi Karşılığı (±)	0	0
Durdurulan Faaliyetler Dönem Net Kar/Zararı	0	0
Net Dönem Karı / Zararı	1,200	1,005

* Gelir-gider tablosuna ait dipnotlardan alınmıştır.

Rasyolar

(%)

	Eylül 2009	Eylül 2008
Sermaye Yeterliliği		
Özkaynaklar / (Kredi + Piyasa + Operasyonel Riske Esas Tutar)	17.7	15.4
Özkaynaklar / Toplam Aktifler	12.6	9.9
(Özkaynaklar - Duran Aktifler) / Toplam Aktifler	4.9	2.2
Net Bilanço Pozisyonu / Özkaynaklar	-12.8	-12.7
(Net Bilanço Pozisyonu + Net Nazım Hesap Pozisyonu) / Özkaynaklar	1.7	2.4
Bilanço Yapısı		
TP Aktifler / Toplam Aktifler	62.1	63.6
TP Pasifler / Toplam Pasifler	57.6	58.9
YP Aktifler / YP Pasifler	89.4	88.6
TP Mevduat / Toplam Mevduat	54.3	59.4
TP Krediler ve Alacaklar / Toplam Krediler ve Alacaklar	65.9	68.8
Toplam Mevduat / Toplam Aktifler	63.8	64.7
Alınan Krediler / Toplam Aktifler	8.0	11.6
Aktif Kalitesi		
Finansal Varlıklar (net) / Toplam Aktifler	21.0	19.1
Toplam Krediler ve Alacaklar / Toplam Aktifler	58.0	61.0
Toplam Krediler ve Alacaklar / Toplam Mevduat	90.9	94.2
Takipteki Krediler (brüt) / Toplam Krediler ve Alacaklar	6.9	4.1
Takipteki Krediler (net) / Toplam Krediler ve Alacaklar	2.0	1.3
Özel Karşılıklar / Takipteki Krediler	70.3	69.2
Duran Aktifler / Toplam Aktifler	7.8	7.7
Tüketici Kredileri / Toplam Krediler ve Alacaklar	36.2	37.0
Likidite		
Likit Aktifler / Toplam Aktifler	16.8	13.1
Likit Aktifler / Kısa Vadeli Yükümlülükler	27.1	19.5
TP Likit Aktifler / Toplam Aktifler	8.6	5.1
Karlılık		
Net Dönem Karı (Zararı) / Toplam Aktifler	1.9	1.7
Net Dönem Karı (Zararı) / Özkaynaklar	14.8	17.1
Sürdürülen Faaliyeler Vergi Öncesi Kar (Zararı) / Toplam Aktifler	2.3	2.1
Gelir-Gider Yapısı		
Özel Karşılıklar Sonrası Net Faiz Geliri / Toplam Aktifler	2.7	2.6
Özel Karşılıklar Sonrası Net Faiz Geliri / Toplam Faaliyet Gelirleri (Giderleri)	40.0	47.1
Faiz Dışı Gelirler (net) / Toplam Aktifler	2.7	2.5
Diğer Faaliyet Giderleri / Toplam Aktifler	2.6	2.8
Personel Giderleri / Diğer Faaliyet Giderleri	39.3	39.1
Faiz Dışı Gelirler (net) / Diğer Faaliyet Giderleri	101.9	89.0

Kar rakamlarını içeren rasyolar, yıl sonu verileri hariç, dönemsel olarak yorumlanmalıdır.

Tablo 1 30.09.2009 İtibariyle Aktif Büyüklüklerine Göre Banka Sıralaması

	Banka	Kuruluş Yılı	Toplam Aktifler (Milyon TL)	Toplam Krediler ve Alacaklar* (Milyon TL)	Toplam Mevduat (Milyon TL)	Toplam Özkaynaklar (Milyon TL)	Ödenmiş Sermaye (Milyon TL)	Net Dönem Kar/Zararı (Milyon TL)	Bilanço Dışı Hesaplar (Milyon TL)	Şube Sayısı	Personel Sayısı
1	Türkiye Cumhuriyeti Ziraat Bankası A.Ş.	1863	120,831	33,797	94,412	9,533	2,500	2,670	115,326	1,291	21,347
2	Türkiye İş Bankası A.Ş.	1924	106,593	45,932	69,267	12,515	3,080	1,804	224,018	1,081	22,258
3	Türkiye Garanti Bankası A.Ş.	1946	100,811	50,144	58,111	12,366	4,200	2,083	376,463	742	16,834
4	Akbank T.A.Ş.	1948	89,983	39,449	53,410	13,435	3,000	2,026	158,726	878	14,778
5	Yapı ve Kredi Bankası A.Ş.	1944	64,092	37,154	40,892	8,107	4,347	1,200	153,684	836	14,533
6	Türkiye Vakıflar Bankası T.A.O.	1954	60,953	33,183	42,701	7,043	2,500	940	120,517	540	9,488
7	Türkiye Halk Bankası A.Ş.	1938	57,220	30,512	40,972	5,372	1,250	1,208	330,838	651	12,593
8	Finans Bank A.Ş.	1987	27,123	16,326	16,002	3,608	1,575	624	62,135	461	10,017
9	Denizbank A.Ş.	1997	21,028	13,531	11,664	2,543	716	420	83,754	421	7,479
10	ING Bank A.Ş.	1984	15,980	10,721	9,798	1,900	1,601	173	105,151	359	6,060
11	HSBC Bank A.Ş.	1990	13,870	8,649	8,915	2,484	652	224	27,668	334	6,665
12	Türk Ekonomi Bankası A.Ş.	1927	13,437	8,132	8,713	1,634	1,100	187	150,552	334	5,910
13	Fortis Bank A.Ş.	1964	11,385	6,803	5,951	1,910	1,050	96	28,483	298	5,095
14	Şekerbank T.A.Ş.	1953	8,500	4,582	6,176	1,226	500	130	65,480	256	3,854
15	İller Bankası	1933	7,878	6,023	0	5,894	4,411	293	3,895	19	3,040
16	Türkiye Sınai Kalkınma Bankası A.Ş.	1950	6,654	3,608	0	996	600	133	18,333	4	314
17	Türk Eximbank	1987	5,995	4,541	0	3,410	1,750	294	2,669	2	356
18	Citibank A.Ş.	1980	5,235	2,178	4,124	834	34	58	35,090	45	1,892
19	Anadolubank A.Ş.	1996	3,991	2,444	2,369	613	410	102	9,818	84	1,775
20	Eurobank Tekfen A.Ş.	1992	3,678	1,229	1,880	440	380	23	12,955	42	698
21	Alternatif Bank A.Ş.	1992	3,470	2,537	2,379	437	300	62	8,583	46	1,004
22	Tekstil Bankası A.Ş.	1986	1,981	1,342	1,292	468	420	13	4,421	45	997
23	Deutsche Bank A.Ş.	1988	1,710	155	732	411	135	104	21,035	1	90
24	BankPozitif Kredi ve Kalkınma Bankası A	1999	1,500	1,064	0	448	337	30	6,791	6	255
25	İMKB Takas ve Saklama Bankası A.Ş.	1995	1,453	5	0	275	60	33	5,163,496	1	198

	Banka	Kuruluş Yılı	Toplam Aktifler (Milyon TL)	Toplam Krediler ve Alacaklar* (Milyon TL)	Toplam Mevduat (Milyon TL)	Toplam Özkaynaklar (Milyon TL)	Ödenmiş Sermaye (Milyon TL)	Net Dönem Kar/Zararı (Milyon TL)	Bilanço Dışı Hesaplar (Milyon TL)	Şube Sayısı	Personel Sayısı
26	ABN AMRO Bank N.V.	1921	1,206	167	736	354	108	63	9,886	8	167
27	Türkiye Kalkınma Bankası A.Ş.	1975	1,192	756	0	497	160	21	7,264	2	735
28	Turkland Bank A.Ş.	1991	983	645	654	229	170	15	4,423	25	462
29	Millennium Bank A.Ş.	1984	973	721	789	133	203	-14	8,649	18	308
30	Turkish Bank A.Ş.	1982	853	214	421	152	80	3	1,278	25	290
31	Arap Türk Bankası A.Ş.	1977	813	311	162	276	240	19	1,908	3	184
32	Birleşik Fon Bankası A.Ş.	1958	799	12	32	633	461	55	1,616	1	265
33	Société Générale (SA)	1989	660	142	100	29	68	-10	1,257	16	237
34	Bank Mellat	1982	423	218	168	69	54	14	67	3	49
35	JPMorgan Chase Bank N.A.	1984	357	0	171	171	100	23	2,530	1	48
36	Aktif Yatırım Bankası A.Ş.	1999	353	198	0	173	155	11	644	5	219
37	Merrill Lynch Yatırım Bank A.Ş.	1992	295	0	0	44	50	4	778	1	34
38	WestLB AG	1985	282	43	75	154	54	29	357	1	42
39	Nurol Yatırım Bankası A.Ş.	1999	170	105	0	54	45	2	318	3	46
40	Habib Bank Limited	1983	140	23	80	39	30	3	115	1	16
41	GSD Yatırım Bankası A.Ş.	1998	89	67	0	66	50	4	1,575	1	27
42	Diler Yatırım Bankası A.Ş.	1998	86	73	0	79	60	5	263	1	19
43	Calyon Yatırım Bankası Türk A.Ş.	1990	59	0	0	51	40	8	464	1	19
44	Adabank A.Ş.	1985	51	0	7	43	80	1	17	1	48
45	Taib Yatırım Bank A.Ş.	1987	28	0	0	17	27	-2	20	1	16
	Toplam		765,161	367,739	483,155	101,167	39,141	15,181	7,333,311	8,895	170,761

* Toplam Krediler ve Alacaklar = Krediler ve Alacaklar + Takipteki Krediler - Özel Karşılıklar

Tablo 2 30.09.2009 İtibariyle Banka ve Gruplar Bazında Şube ve Personel Sayıları

	Banka Sayısı	Şube Sayısı	Personel Sayısı
Sektör Toplamı	45	8,895	170,761
Mevduat Bankaları	32	8,848	165,483
Kamu Sermayeli Bankalar	3	2,482	43,428
Türkiye Cumhuriyeti Ziraat Bankası A.Ş.		1,291	21,347
Türkiye Halk Bankası A.Ş.		651	12,593
Türkiye Vakıflar Bankası T.A.O.		540	9,488
Özel Sermayeli Bankalar	11	4,328	82,281
Adabank A.Ş.		1	48
Akbank T.A.Ş.		878	14,778
Alternatif Bank A.Ş.		46	1,004
Anadolubank A.Ş.		84	1,775

	Banka Sayısı	Şube Sayısı	Personel Sayısı
<i>Özel Sermayeli Mevduat Bankaları devamı...</i>			
Şekerbank T.A.Ş.		256	3,854
Tekstil Bankası A.Ş.		45	997
Turkish Bank A.Ş.		25	290
Türk Ekonomi Bankası A.Ş.		334	5,910
Türkiye Garanti Bankası A.Ş.		742	16,834
Türkiye İş Bankası A.Ş.		1,081	22,258
Yapı ve Kredi Bankası A.Ş.		836	14,533
Tas.Mevd.Sig. Fon.Devr. Bankalar	1	1	265
Birleşik Fon Bankası A.Ş.		1	265

	Banka Sayısı	Şube Sayısı	Personel Sayısı
Yabancı Sermayeli Bankalar	17	2,037	39,509
ABN AMRO Bank N.V.		8	167
Arap Türk Bankası A.Ş.		3	184
Bank Mellat		3	49
Citibank A.Ş.		45	1,892
Denizbank A.Ş.		421	7,479
Deutsche Bank A.Ş.		1	90
Eurobank Tekfen A.Ş.		42	698
Finans Bank A.Ş.		461	10,017
Fortis Bank A.Ş.		298	5,095
Habib Bank Limited		1	16
HSBC Bank A.Ş.		334	6,665
ING Bank A.Ş.		359	6,060
JPMorgan Chase Bank N.A.		1	48
Millennium Bank A.Ş.		18	308
Société Générale (SA)		16	237
Turkland Bank A.Ş.		25	462
WestLB AG		1	42

	Banka Sayısı	Şube Sayısı	Personel Sayısı
Kalkınma ve Yatırım Bankaları	13	47	5,278
Aktif Yatırım Bankası A.Ş.		5	219
BankPozitif Kredi ve Kalkınma Bankası A.Ş.		6	255
Calyon Yatırım Bankası Türk A.Ş.		1	19
Diler Yatırım Bankası A.Ş.		1	19
GSD Yatırım Bankası A.Ş.		1	27
İller Bankası		19	3,040
İMKB Takas ve Saklama Bankası A.Ş.		1	198
Merrill Lynch Yatırım Bank A.Ş.		1	34
Nurol Yatırım Bankası A.Ş.		3	46
Taib Yatırımbank A.Ş.		1	16
Türk Eximbank		2	356
Türkiye Kalkınma Bankası A.Ş.		2	735
Türkiye Sınai Kalkınma Bankası A.Ş.		4	314

Tablo 3 30.09.2009 İtibariyle Aktif ve Pasif Kalemlerin Kalan Vadelerine Göre Gösterimi**(Milyon TL)**

	Vadesiz	1 Aya Kadar	1-3- Ay	3-12 Ay	1-5 Yıl	5 Yıl ve Üzeri	Dağıtılamayan	Toplam
Varlıklar								
Nakit Değerler (Kasa, Efektif Deposu, Yoldaki Paralar, Satın Alınan Çekler) ve TCMB	41,872	10,160	1,774	291	13	0	0	54,111
Bankalar	6,663	24,884	1,196	511	4,482	2,445	1	40,182
Gerçeğe Uygun Değer Farkı Kâr veya Zarara Yansıtılan MD	19	591	419	4,993	3,426	1,703	4	11,156
Para Piyasalarından Alacaklar	45	10,902	0	0	0	0	0	10,948
Satılmaya Hazır Menkul Değerler	391	905	2,852	31,260	78,503	10,809	109	124,828
Verilen Krediler	8,729	73,363	38,752	93,756	113,303	37,055	2,588	367,546
Vadeye Kadar Elde Tutulacak Yatırımlar	0	6,780	3,710	26,935	70,130	13,647	0	121,202
Diğer Varlıklar	1,915	3,204	228	241	1,469	115	28,017	35,189
Toplam Varlıklar	59,634	130,790	48,931	157,987	271,326	65,775	30,718	765,161
Yükümlülükler								
Bankalar Mevduatı	3,284	11,777	1,221	577	54	5	0	16,919
Diğer Mevduat	73,271	296,259	76,394	19,755	483	75	0	466,237
Diğer Mali Kuruluşlardan Sağlanan Fonlar	91	6,023	7,323	20,577	28,155	14,184	17	76,370
Para Piyasalarına Borçlar	0	42,002	9,772	3,247	353	221	0	55,595
İhraç Edilen Menkul Değerler	0	0	0	4	50	0	0	54
Muhtelif Borçlar	3,262	9,164	707	503	75	0	220	13,932
Diğer Yükümlülükler	2,950	6,142	2,569	2,300	7,071	3,077	110,036	134,145
Toplam Yükümlülükler	82,859	371,368	97,986	46,962	36,241	17,562	110,274	763,251
Net Likidite Açığı	-23,224	-240,578	-49,055	111,024	235,085	48,213	-79,555	1,910

Tablo 4 30.09.2009 İtibariyle Varlıkların, Yükümlülüklerin ve Bilanço Dışı Kalemlerin Faize Duyarlılığı
(Yeniden fiyatlandırmaya kalan süreler itibariyle)

(Milyon TL)

	1 Aya Kadar	1-3 Ay	3-12 Ay	1-5 Yıl	5 Yıl ve Üzeri	Faizsiz	Toplam
Varlıklar							
Nakit Değerler (Kasa, Efektif Deposu, Yoldaki Paralar, Satın Alınan Çekler) ve T.C. Merkez Bnk.	34,757	7	0	0	0	19,346	54,110
Bankalar	27,265	3,953	3,250	0	0	4,112	38,580
Gerçeğe Uygun Değer Farkı Kâr veya Zarara Yansıtılan Finansal Varlıklar	756	556	4,817	2,508	1,573	945	11,156
Para Piyasalarından Alacaklar	10,892	0	0	0	0	0	10,892
Satılmaya Hazır Finansal Varlıklar	16,732	14,998	50,162	30,743	9,192	3,000	124,827
Verilen Krediler	117,596	50,971	78,249	85,433	24,261	5,057	361,567
Vadeye Kadar Elde Tutulan Yatırım.	21,244	23,604	47,238	16,632	12,374	110	121,202
Diğer Varlıklar	1,519	274	206	517	37	32,396	34,949
Toplam Varlıklar	230,761	94,364	183,922	135,832	47,438	64,966	757,283
Yükümlülükler							
Bankalar Mevduatı	12,066	1,342	625	0	0	2,886	16,919
Diğer Mevduat	299,719	76,467	19,839	336	5	69,869	466,237
Para Piyasalarına Borçlar	42,109	10,018	3,208	222	0	38	55,595
Muhtelif Borçlar	3,303	35	123	42	0	10,108	13,611
İhraç Edilen Menkul Değerler	0	0	4	50	0	0	54
Diğer Mali Kuruluşlardan Sağlanan Fonlar	19,351	29,269	16,590	7,382	1,978	253	74,824
Diğer Yükümlülükler	1,886	1,226	2,948	4,780	269	117,025	128,134
Toplam Yükümlülükler	378,435	118,357	43,336	12,813	2,253	200,179	755,373
Bilançodaki Uzun Pozisyon	3,076	13,139	140,653	123,160	45,208	244	325,480
Bilançodaki Kısa Pozisyon	-150,838	-37,117	-67	-140	-23	-135,385	-323,570
Nazım Hesaplardaki Uzun Pozisyon	6,709	5,478	2,720	667	247	687	16,508
Nazım Hesaplardaki Kısa Pozisyon	-5,206	-392	-1,076	-8,260	-1,554	-677	-17,165
Toplam Pozisyon	-146,259	-18,893	142,230	115,426	43,878	-135,130	1,253

Tablo 5 30.09.2009 İtibariyle Kur Riskine İlişkin Bilgiler**(Milyon TL)**

	EURO	USD	Yen	Diğer YP	Toplam
Varlıklar					
Nakit Değerler (Kasa, Efektif Deposu, Yoldaki Paralar, Satın Alınan Çekler) ve T.C. Merkez Bnk.	13,972	6,200	4	313	20,489
Bankalar	15,359	15,199	56	2,508	33,123
Gerçeğe Uygun Değer Farkı Kâr veya Zarara Yansıtılan Finansal Varlıklar	333	923	12	10	1,278
Para Piyasalarından Alacaklar	32	39	0	0	72
Satılmaya Hazır Finansal Varlıklar	6,732	19,777	0	7	26,516
Krediler	40,599	73,633	1,137	2,239	117,608
İştirak, Bağlı Ortaklık ve Birlikte Kontrol Edilen Ortaklıklar (iş ortaklıkları)	2,518	498	0	76	3,091
Vadeye Kadar Elde Tutulacak Yatırımlar	5,827	16,802	0	6	22,635
Riskten Korunma Amaçlı Türev Finansal Varlıklar	0	16	0	0	16
Maddi Duran Varlıklar	4	5	0	3	12
Maddi Olmayan Duran Varlıklar	1	6	0	0	7
Diğer Varlıklar	602	1,169	4	192	1,966
Toplam Varlıklar	85,979	134,267	1,213	5,353	226,813
Yükümlülükler					
Bankalar Mevduatı	3,429	5,857	3	670	9,960
Döviz Tevdiat Hesabı	63,591	94,101	109	4,327	162,128
Para Piyasalarına Borçlar	410	4,548	0	0	4,958
Diğer Mali Kuruluşlar. Sağl. Fonlar	23,698	37,993	152	104	61,946
İhraç Edilen Menkul Değerler	0	0	0	0	0
Muhtelif Borçlar	548	810	3	68	1,429
Riskten Korunma Amaçlı Türev Finansal Borçlar	4	55	0	13	72
Diğer Yükümlülükler	3,229	1,736	35	341	5,340
Toplam Yükümlülükler	94,908	145,101	301	5,522	245,832
Net Bilanço Pozisyonu	-8,928	-10,834	912	-169	-19,020
Net Nazım Hesap Pozisyonu	7,925	12,041	-883	371	19,454
Türev Finansal Araçlardan Alacaklar	22,437	61,244	1,220	4,223	89,124
Türev Finansal Araçlardan Borçlar	14,511	49,203	2,103	3,852	69,670
Gayrinakdi Krediler	20,453	34,849	921	1,282	57,505

Tablo 6 30.09.2009 İtibariyle Öğretim Gruplarına Göre Bankalarda Çalışanlar

Banka	İlk Öğretim Kurumlarını Bitirmiş Olanlar (İlkokul ve Ortaokul)			Orta Öğretim Kurumlarını Bitirmiş Olanlar (Lise ve dengi okullar)			Yüksek Öğretim Kurumlarını Bitirmiş Olanlar			Yüksek Lisans ve Doktora Yapmış Olanlar			Toplam		
	Erkek	Kadın	Toplam	Erkek	Kadın	Toplam	Erkek	Kadın	Toplam	Erkek	Kadın	Toplam	Erkek	Kadın	Toplam
Sektör Toplamı	2,101	350	2,451	25,354	14,397	39,751	54,447	66,086	120,533	3,937	4,089	8,026	85,839	84,922	170,761
Mevduat Bankaları	1,672	311	1,983	24,587	14,180	38,767	52,368	64,898	117,266	3,604	3,863	7,467	82,231	83,252	165,483
Kamu Sermayeli Bankalar	656	26	682	8,738	3,275	12,013	16,162	12,238	28,400	1,162	1,171	2,333	26,718	16,710	43,428
Türkiye Cumhuriyeti Ziraat Bankası A.Ş.	309	15	324	4,913	976	5,889	8,640	5,074	13,714	700	720	1,420	14,562	6,785	21,347
Türkiye Halk Bankası A.Ş.	52	1	53	2,537	1,202	3,739	4,379	3,866	8,245	297	259	556	7,265	5,328	12,593
Türkiye Vakıflar Bankası T.A.O.	295	10	305	1,288	1,097	2,385	3,143	3,298	6,441	165	192	357	4,891	4,597	9,488
Özel Sermayeli Bankalar	611	31	642	9,933	6,670	16,603	25,400	36,455	61,855	1,524	1,657	3,181	37,468	44,813	82,281
Adabank A.Ş.	2	0	2	12	10	22	11	12	23	1	0	1	26	22	48
Akbank T.A.Ş.	90	0	90	1,660	480	2,140	5,142	6,752	11,894	334	320	654	7,226	7,552	14,778
Alternatif Bank A.Ş.	33	3	36	154	57	211	305	369	674	50	33	83	542	462	1,004
Anadolubank A.Ş.	5	1	6	263	134	397	604	692	1,296	38	38	76	910	865	1,775
Şekerbank T.A.Ş.	83	6	89	718	620	1,338	1,055	1,264	2,319	48	60	108	1,904	1,950	3,854
Tekstil Bankası A.Ş.	36	4	40	164	76	240	269	397	666	28	23	51	497	500	997
Turkish Bank A.Ş.	25	6	31	41	31	72	77	92	169	10	8	18	153	137	290
Türk Ekonomi Bankası A.Ş.	29	0	29	679	296	975	2,025	2,531	4,556	181	169	350	2,914	2,996	5,910
Türkiye Garanti Bankası A.Ş.	83	7	90	1,864	965	2,829	4,950	8,369	13,319	256	340	596	7,153	9,681	16,834
Türkiye İş Bankası A.Ş.	202	1	203	3,011	2,369	5,380	7,176	8,862	16,038	304	333	637	10,693	11,565	22,258
Yapı ve Kredi Bankası A.Ş.	23	3	26	1,367	1,632	2,999	3,786	7,115	10,901	274	333	607	5,450	9,083	14,533
Tasarruf Mevduatı Sig. Fon. Dev. Ban.	16	4	20	86	44	130	56	51	107	7	1	8	165	100	265
Birleşik Fon Bankası A.Ş.	16	4	20	86	44	130	56	51	107	7	1	8	165	100	265

Banka	İlk Öğretim Kurumlarını Bitirmiş Olanlar (İlkokul ve Ortaokul)			Orta Öğretim Kurumlarını Bitirmiş Olanlar (Lise ve dengi okullar)			Yüksek Öğretim Kurumlarını Bitirmiş Olanlar			Yüksek Lisans ve Doktora Yapmış Olanlar			Toplam		
	Erkek	Kadın	Toplam	Erkek	Kadın	Toplam	Erkek	Kadın	Toplam	Erkek	Kadın	Toplam	Erkek	Kadın	Toplam
Yabancı Sermayeli Bankalar	389	250	639	5,830	4,191	10,021	10,750	16,154	26,904	911	1,034	1,945	17,880	21,629	39,509
ABN AMRO Bank N.V.	0	0	0	5	3	8	34	71	105	39	15	54	78	89	167
Arap Türk Bankası A.Ş.	22	3	25	29	17	46	55	51	106	3	4	7	109	75	184
Bank Mellat	4	0	4	10	1	11	25	8	33	1	0	1	40	9	49
Citibank A.Ş.	7	3	10	52	50	102	574	1,040	1,614	70	96	166	703	1,189	1,892
Denizbank A.Ş.	157	230	387	1,737	1,826	3,563	1,516	1,744	3,260	133	136	269	3,543	3,936	7,479
Deutsche Bank A.Ş.	1	0	1	2	0	2	30	34	64	13	10	23	46	44	90
Eurobank Tekfen A.Ş.	11	0	11	54	68	122	190	319	509	32	24	56	287	411	698
Finans Bank A.Ş.	22	1	23	1,591	994	2,585	2,627	4,346	6,973	199	237	436	4,439	5,578	10,017
Fortis Bank A.Ş.	68	8	76	794	424	1,218	1,364	2,211	3,575	114	112	226	2,340	2,755	5,095
Habib Bank Limited	2	0	2	4	0	4	3	5	8	1	1	2	10	6	16
HSBC Bank A.Ş.	31	4	35	626	417	1,043	2,080	3,216	5,296	113	178	291	2,850	3,815	6,665
ING Bank A.Ş.	36	0	36	784	283	1,067	1,952	2,704	4,656	133	168	301	2,905	3,155	6,060
JPMorgan Chase Bank N.A.	1	1	2	3	4	7	13	18	31	5	3	8	22	26	48
Millennium Bank A.Ş.	6	0	6	30	33	63	77	134	211	11	17	28	124	184	308
Société Générale (SA)	8	0	8	26	23	49	82	64	146	17	17	34	133	104	237
Turkland Bank A.Ş.	12	0	12	82	45	127	122	167	289	20	14	34	236	226	462
WestLB AG	1	0	1	1	3	4	6	22	28	7	2	9	15	27	42
Kalkınma ve Yatırım Bankaları	429	39	468	767	217	984	2,079	1,188	3,267	333	226	559	3,608	1,670	5,278
Aktif Yatırım Bankası A.Ş.	4	0	4	21	15	36	77	67	144	26	9	35	128	91	219
BankPozitif Kredi ve Kalkınma Bankası A.Ş.	5	0	5	21	21	42	93	100	193	11	4	15	130	125	255
Calyon Yatırım Bankası Türk A.Ş.	0	0	0	0	3	3	2	5	7	3	6	9	5	14	19
Diler Yatırım Bankası A.Ş.	1	0	1	4	0	4	7	6	13	1	0	1	13	6	19
GSD Yatırım Bankası A.Ş.	0	0	0	3	2	5	11	9	20	2	0	2	16	11	27
İller Bankası	318	32	350	537	112	649	1,314	528	1,842	128	71	199	2,297	743	3,040
İMKB Takas ve Saklama Bankası A.Ş.	1	0	1	38	4	42	65	58	123	16	16	32	120	78	198
Merrill Lynch Yatırım Bank A.Ş.	0	0	0	1	0	1	10	11	21	9	3	12	20	14	34
Nurol Yatırım Bankası A.Ş.	0	0	0	5	3	8	13	18	31	5	2	7	23	23	46
Taib Yatırım Bank A.Ş.	0	0	0	1	0	1	6	3	9	5	1	6	12	4	16
Türk Eximbank	32	1	33	40	17	57	95	94	189	33	44	77	200	156	356
Türkiye Kalkınma Bankası A.Ş.	45	1	46	73	29	102	303	186	489	61	37	98	482	253	735
Türkiye Sınai Kalkınma Bankası A.Ş.	23	5	28	23	11	34	83	103	186	33	33	66	162	152	314

Tablo 7 30.09.2009 İtibariyle Grup ve Sektör Payları

(%)

Banka	Grup Payları			Sektör Payları		
	Toplam Aktifler	Toplam Krediler	Toplam Mevduat	Toplam Aktifler	Toplam Krediler	Toplam Mevduat
Mevduat Bankaları	100.0	100.0	100.0	96.6	95.5	100.0
Kamusal Sermayeli Bankalar	32.3	27.8	36.9	31.2	26.5	36.9
Türkiye Cumhuriyeti Ziraat Bankası	16.3	9.6	19.5	15.8	9.2	19.5
Türkiye Halk Bankası A.Ş.	7.7	8.7	8.5	7.5	8.3	8.5
Türkiye Vakıflar Bankası T.A.O.	8.2	9.4	8.8	8.0	9.0	8.8
Özel Sermayeli Bankalar	53.3	54.6	50.3	51.5	52.2	50.3
Adabank A.Ş.	0.0	0.0	0.0	0.0	0.0	0.0
Akbank T.A.Ş.	12.2	11.2	11.1	11.8	10.7	11.1
Alternatif Bank A.Ş.	0.5	0.7	0.5	0.5	0.7	0.5
Anadolubank A.Ş.	0.5	0.7	0.5	0.5	0.7	0.5
Şekerbank T.A.Ş.	1.1	1.3	1.3	1.1	1.2	1.3
Tekstil Bankası A.Ş.	0.3	0.4	0.3	0.3	0.4	0.3
Turkish Bank A.Ş.	0.1	0.1	0.1	0.1	0.1	0.1
Türk Ekonomi Bankası A.Ş.	1.8	2.3	1.8	1.8	2.2	1.8
Türkiye Garanti Bankası A.Ş.	13.6	14.3	12.0	13.2	13.6	12.0
Türkiye İş Bankası A.Ş.	14.4	13.1	14.3	13.9	12.5	14.3
Yapı ve Kredi Bankası A.Ş.	8.7	10.6	8.5	8.4	10.1	8.5
Tasarruf Mevd. Sig. Fon. Devr. B.	0.1	0.0	0.0	0.1	0.0	0.0
Birleşik Fon Bankası A.Ş.	0.1	0.0	0.0	0.1	0.0	0.0
Yabancı Sermayeli Bankalar	14.3	17.6	12.8	13.8	16.8	12.8
ABN AMRO Bank N.V.	0.2	0.0	0.2	0.2	0.0	0.2
Arap Türk Bankası A.Ş.	0.1	0.1	0.0	0.1	0.1	0.0
Bank Mellat	0.1	0.1	0.0	0.1	0.1	0.0
Citibank A.Ş.	0.7	0.6	0.9	0.7	0.6	0.9
Denizbank A.Ş.	2.8	3.9	2.4	2.7	3.7	2.4
Deutsche Bank A.Ş.	0.2	0.0	0.2	0.2	0.0	0.2
Eurobank Tekfen A.Ş.	0.5	0.3	0.4	0.5	0.3	0.4
Finans Bank A.Ş.	3.7	4.6	3.3	3.5	4.4	3.3
Fortis Bank A.Ş.	1.5	1.9	1.2	1.5	1.9	1.2
Habib Bank Limited	0.0	0.0	0.0	0.0	0.0	0.0
HSBC Bank A.Ş.	1.9	2.5	1.8	1.8	2.4	1.8
JPMorgan Chase Bank N.A.	0.0	0.0	0.0	0.0	0.0	0.0
Millenium Bank A.Ş.	0.1	0.2	0.2	0.1	0.2	0.2
ING Bank A.Ş.	2.2	3.1	2.0	2.1	2.9	2.0
Société Générale (SA)	0.1	0.0	0.0	0.1	0.0	0.0
Turkland Bank A.Ş.	0.1	0.2	0.1	0.1	0.2	0.1
WestLB AG	0.0	0.0	0.0	0.0	0.0	0.0
Kalkınma ve Yatırım Bankaları	100.0	100.0	-	3.4	4.5	-
Aktif Yatırım Bankası A.Ş.	1.4	1.2	-	0.0	0.1	-
BankPozitif Kredi ve Kalkınma Bankası A.Ş.	5.8	6.5	-	0.2	0.3	-
Calyon Yatırım Bankası Türk A.Ş.	0.2	0.0	-	0.0	0.0	-
Diler Yatırım Bankası A.Ş.	0.3	0.4	-	0.0	0.0	-
GSD Yatırım Bankası A.Ş.	0.3	0.4	-	0.0	0.0	-
İller Bankası	30.6	36.6	-	1.0	1.6	-
İMKB Takas ve Saklama Bankası A.Ş.	5.6	0.0	-	0.2	0.0	-
Merrill Lynch Yatırım Bank A.Ş.	1.1	0.0	-	0.0	0.0	-
Nurol Yatırım Bankası A.Ş.	0.7	0.6	-	0.0	0.0	-
Taib Yatırım Bank A.Ş.	0.1	0.0	-	0.0	0.0	-
Türk Eximbank	23.3	27.6	-	0.8	1.2	-
Türkiye Kalkınma Bankası A.Ş.	4.6	4.6	-	0.2	0.2	-
Türkiye Sınai Kalkınma Bankası A.Ş.	25.8	21.9	-	0.9	1.0	-

Açıklamalar

1. Finansal Tablolarda Kullanılan Kısaltmalar

TP: Türk Parası YP: Yabancı Para

Gerçeğe Uygun D. Farkı K/Z Yan.FV (Net): Gerçeğe Uygun Değer Farkı Kar Zarara Yansıtılan Finansal Varlıklar

Gerçeğe Uyg.D.Farkı K/Z Yansı.O.Sın.FV: Gerçeğe Uygun Değer Farkı Kar Zarara Yansıtılan Olarak Sınıflandırılan Finansal Varlıklar

Özkaynak Yönt. Göre Muhasebeleştirilenler: Özkaynak Yöntemine Göre Muhasebeleştirilenler

Birlikte Kontrol Edi. Ortaklık.(iş ort.)(Net): Birlikte Kontrol Edilen Ortaklıklar (iş ortaklıkları)(Net)

Riskten Korunma Amaçlı Türev FV: Riskten Korunma Amaçlı Türev Finansal Varlıklar

Gerçeğe Uygun Değer Risk. Korun. Amaçlılar: Gerçeğe Uygun Değer Riskinden Korunma Amaçlılar

Yurtdışındaki Net Yat. Risk. Korun. Amaçlılar: Yurtdışındaki Net Yatırım Riskinden Korunma Amaçlılar

Riskten Kor. Amaç. Türev Finan. Borçlar: Riskten Korunma Amaçlı Türev Finansal Borçlar

Satış Amaç. Elde Tut. ve Durdu.Faal.İliş. DV: Satış Amaçlı Elde Tutulan ve Durdurulan Faaliyetlere İlişkin Duran Varlıklar

Satış Amaç.El.Tut. ve Dur.Faal.İl.DV Borç.: Satış Amaçlı Elde Tutulan ve Durdurulan Faaliyetlere İlişkin Duran Varlık Borçları

Maddi Duran Varlıklar Yen. Değ. Farkları: Maddi Duran Varlıklar Yeniden Değerleme Farkları

Maddi Olm. Dur. Var. Yen. Değ. Farkları: Maddi Olmayan Duran Varlıklar Yeniden Değerleme Farkları

Yat. Amaçlı G.menkuller Yen. Değ. Farkları: Yatırım Amaçlı Gayrimenkuller Yeniden Değerleme Farkları

İştir., Bağ. Ort.ve Bir. Kon. Edi. Ort. Bed. HS: İştirakler, Bağlı Ortaklıklar ve Birlikte Kontrol Edilen Ortaklıklar (iş ort.) Bedelsiz Hisse Senetleri

Sat.A.El.Tut.ve Dur.Faal.İl.DV Bir.Değ.Fark.: Satış Amaçlı Elde Tutulan ve Durdurulan Faaliyetlere İlişkin Duran Varlıkların Birikmiş Değerleme Farkları

Riskten Korun. Amaç. Türev Finan. Araçlar: Riskten Korunma Amaçlı Türev Finansal Araçlar

Birleşme İşlemi Sonra. Gelir Ola. Kaydedilen Fazlalık Tutarı: Birleşme İşlemi Sonrasında Gelir Olarak Kaydedilen Fazlalık Tutarı

2. Rasyolarda Kullanılan Formüller

Özkaynaklar / (Kredi + Piyasa + Operasyonel Riske Esas Tutar) *100 : "Bankalarca Kamuya Açıklanacak Finansal Tablolar ile Bunlara İlişkin Açıklama ve Dipnotlar Hakkında Tebliğ" kapsamındaki Dipnotların "Mali Bünye" ile ilgili bölümünde hesaplanan ve kamuya açıklanan "Sermaye Yeterliliği Standart Oranı".

Finansal Varlıklar (net) = Gerçeğe Uygun Değer Farkı K/Z Yansıtılan FV (net) + Satılmaya Hazır Finansal Varlıklar (net) + Vadeye Kadar Elde Tutulacak Yatırımlar (net) + Riskten Korunma Amaçlı Türev Finansal Varlıklar

Toplam Krediler ve Alacaklar = Krediler ve Alacaklar + Takipteki Krediler - Özel Karşılıklar

Takipteki Krediler (net) = Takipteki Krediler - Özel Karşılıklar

Duran Aktifler = İştirakler (net) + Bağlı Ortaklıklar (net) + Birlikte Kontrol Edilen Ortaklıklar (net) + Maddi Duran Varlıklar (net) + Maddi Olmayan Duran Varlıklar + Satış Amaçlı Elde Tutulan ve Durdurulan Faaliyetlere İlişkin Duran Varlıklar + Takipteki Krediler - Özel Karşılıklar

Net Bilanço Pozisyonu: "Bankalarca Kamuya Açıklanacak Finansal Tablolar ile Bunlara İlişkin Açıklama ve Dipnotlar Hakkında Tebliğ" kapsamındaki Dipnotların "Mali Bünye" ile ilgili bölümündeki "Kur Riskine İlişkin Bilgiler" tablosundan kullanılmıştır.

Net Nazım Hesap Pozisyonu: "Bankalarca Kamuya Açıklanacak Finansal Tablolar ile Bunlara İlişkin Açıklama ve Dipnotlar Hakkında Tebliğ" kapsamındaki Dipnotların "Mali Bünye" ile ilgili bölümündeki "Kur Riskine İlişkin Bilgiler" tablosundan kullanılmıştır.

TP: Türk Parası YP: Yabancı Para

Tüketici Kredileri : "Bankalarca Kamuya Açıklanacak Finansal Tablolar ile Bunlara İlişkin Açıklama ve Dipnotlar Hakkında Tebliğ" kapsamındaki Dipnotların "Aktifler" ile ilgili bölümündeki "Toplam Tüketici Kredileri, Bireysel Kredi Kartları, Personel Kredileri ve Personel Kredi Kartları" tablosu toplamı kullanılmıştır.

Likit Aktifler = Nakit Değerler ve TCMB + Gerçeğe Uygun Değer Farkı K/Z Yansıtılan FV (net) + Bankalar + Para Piyasalarından Alacaklar + Satılmaya Hazır Finansal Varlıklar (net)

Kısa Vadeli Yükümlülükler: "Bankalarca Kamuya Açıklanacak Finansal Tablolar ile Bunlara İlişkin Açıklama ve Dipnotlar Hakkında Tebliğ" kapsamındaki Dipnotların "Mali Bünye" ile ilgili bölümündeki Likidite Riski tablosundan "Vadesiz" ve "1 Aya Kadar" bilgileri kullanılmıştır.

Özel Karşılık Sonrası Net Faiz Geliri = Net Faiz Geliri - Kredi ve Diğer Alacaklara İlişkin Özel Karşılıklar

Faiz Dışı Gelirler (net) = Net Ücret ve Komisyon Gelirleri/Giderleri + Temettü Gelirleri + Ticari Kar/Zarar + Diğer Faaliyet Gelirleri

Personel Giderleri: "Bankalarca Kamuya Açıklanacak Finansal Tablolar ile Bunlara İlişkin Açıklama ve Dipnotlar Hakkında Tebliğ" kapsamındaki gelir-gider tablosuna ait dipnotlardaki "diğer faaliyet giderlerine ilişkin bilgiler" tablosundan alınmıştır.

3. Bu rapor, Bankacılık Kanunu kapsamında Türkiye'de faaliyette bulunan mevduat bankaları ile kalkınma ve yatırım bankalarının "Bankaların Kamuya Açıklanacak Finansal Tablolar ile Bunlara İlişkin Açıklama ve Dipnotlar Hakkında Tebliğ" kapsamında hazırladıkları ve Türkiye Bankalar Birliği'ne tevdi ettikleri denetlenmiş, konsolide olmayan "Ortak Veri Gönderim Seti" tablolarından yararlanılarak hazırlanmıştır.

4. Raporun sonunda yer alan tablolardan bazıları gönderilen "Dipnot" tablolarından yararlanılarak hazırlanmıştır. "Mali Tablo" ile "Dipnot" tablolarındaki aynı isimli kalemler arasındaki farklar, bankalardan kaynaklanmaktadır.