

Türkiye'de Bankacılık Sistemi Banka, Şube ve Personel Sayıları

Haziran 2016

Rapor Kodu: DT13

Ağustos 2016





İçindekiler

	<u>Sayfa No.</u>
Türkiye'de Bankacılık Sistemi - Banka, Şube ve Personel Bilgileri.....	i
Banka ve Şube Sayısı.....	i
Personel Sayısı.....	ii

Tablolar

Tablo 1	30 Haziran 2016 itibariyle Banka, Şube ve Personel Sayıları.....	1
Tablo 2	30 Haziran 2016 İtibariyle Öğretim Gruplarına Göre Bankalarda Çalışanlar.....	2
Tablo 3	Şube ve Personel Sayıları (2015 - 2016 Haziran).....	4

Türkiye’de Bankacılık Sistemi Banka, Şube ve Personel Bilgileri ¹ Haziran 2016

1. Banka Sayısı

Bankacılık sisteminde Nisan-Haziran 2016 döneminde faaliyet gösteren banka sayısı 53’tür. Mevduat bankaları sayısı 34, kalkınma ve yatırım bankaları sayısı 13 ve katılım bankaları sayısı 6’dır. Mevduat bankalarından 3 tanesi kamu sermayeli, 9 tanesi özel sermayeli ve 21 tanesi yabancı sermayeli bankadır.

Bankacılık Sisteminde Banka Sayısı

	Haziran 2015	Aralık 2015	Haziran 2016
Mevduat bankaları	34	34	34
Kamu sermayeli bankalar	3	3	3
Özel sermayeli bankalar	10	9	9
Fondaki bankalar*	1	1	1
Yabancı sermayeli bankalar	20	21	21
K. ve yatırım bankaları	13	13	13
Katılım bankaları	5	5	6
Toplam	52	52	53

* Tasarruf Mevduatı Sigorta Fonuna Devredilen Bankalar.

2. Şube Sayısı

Haziran 2016 itibariyle mevduat bankaları ile kalkınma ve yatırım bankalarının toplam şube sayısı 11.029’dur. Bu rakam 2015 yılsonuna göre 164 adet, geçen yılın aynı dönemine göre 247 adet azalmıştır.

Şube Sayıları*

	Haziran 2015	Aralık 2015	Haziran 2016
Mevduat bankaları	11.235	11.151	10.987
Kamu sermayeli bankalar	3.575	3.681	3.694
Özel sermayeli bankalar	5.394	4.299	4.255
Fondaki bankalar**	1	1	1
Yabancı sermayeli bankalar	2.265	3.170	3.037
K. ve yatırım bankaları	41	42	42
Toplam	11.276	11.193	11.029

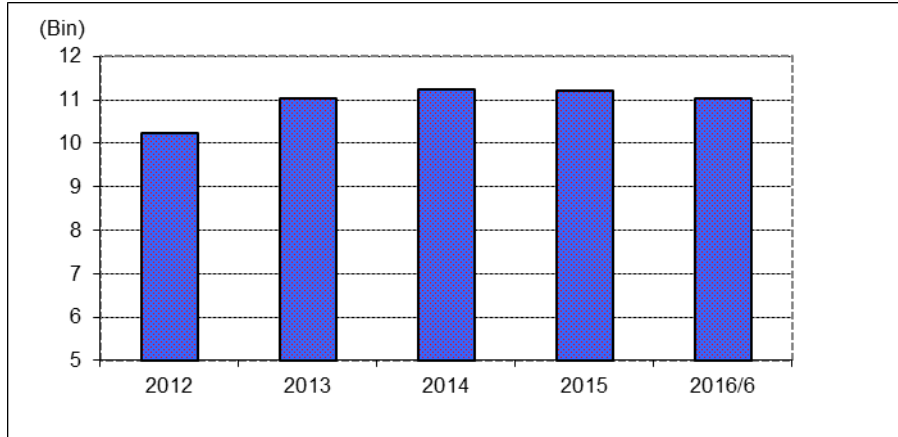
* K.K.T.C ve yabancı ülkelerdeki şubeler dahil.

** Tasarruf Mevduatı Sigorta Fonuna Devredilen Bankalar.

¹ -Mevduat bankaları ile kalkınma ve yatırım bankalarını kapsamaktadır.

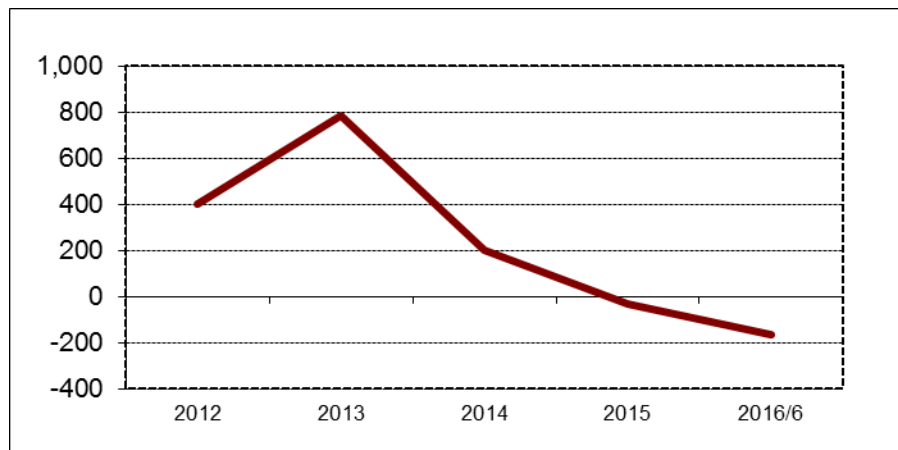
Nisan-Haziran 2016 dönemi sonu itibariyle mevduat bankalarında banka başına ortalama şube sayısı 323 olmuştur. Bu rakam kamusal sermayeli mevduat bankalarında 1.231, özel sermayeli mevduat bankalarında 473, yabancı sermayeli bankalarda ise 145'dir.

Şube Sayısı(Yıllık)



Nisan-Haziran 2016 döneminde şube sayısı, 2015 yılsonuna göre kamusal sermayeli mevduat bankalarında 13 adet artarken, özel sermayeli mevduat bankalarında 44 adet, yabancı sermayeli mevduat bankalarında 133 adet azalmıştır. Kalkınma ve yatırım bankalarında şube sayısı değişmemiştir.

Şube Sayısında Yıllık Değişme



3. İstihdam

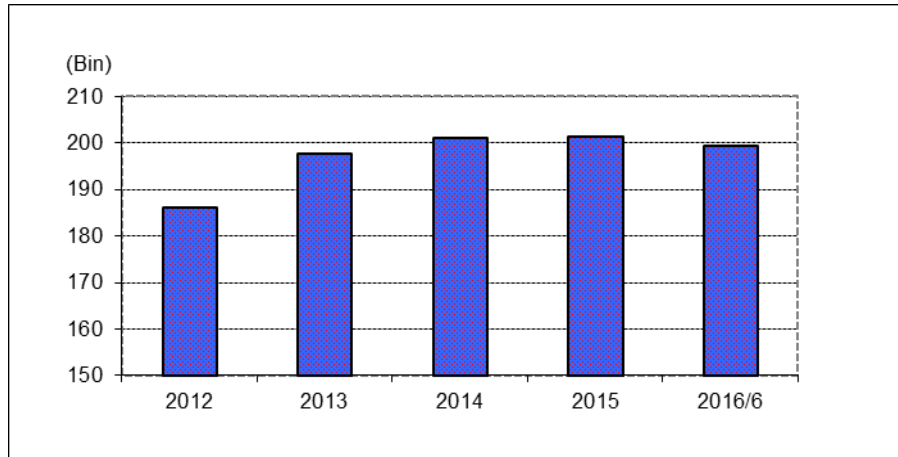
Haziran 2016 itibariyle mevduat bankaları ile kalkınma ve yatırım bankalarında toplam çalışan sayısı 199.429 kişi olmuştur. Bu rakam bir önceki yılın aynı dönemine göre 2.462 kişi (yüzde -1,2 oranında), 2015 yılsonu rakamlarına göre ise 1.775 kişi (yüzde -0,9 oranında) azalmıştır.

Personel Sayıları

	Haziran 2015	Aralık 2015	Haziran 2016
Mevduat bankaları	196.410	195.838	194.051
Kamu sermayeli bankalar	57.203	58.211	58.000
Özel sermayeli bankalar	95.160	74.756	74.569
Fondaki bankalar	225	225	222
Yabancı sermayeli bankalar	43.822	62.646	61.260
K. ve yatırım bankaları	5.481	5.366	5.378
Toplam	201.891	201.204	199.429

Haziran 2016 dönemi itibariyle, banka çalışanlarının yüzde 29'u kamusal sermayeli mevduat bankaları, yüzde 37'si özel sermayeli mevduat bankaları, yüzde 31'i yabancı sermayeli mevduat bankaları ve yüzde 3'ü ise kalkınma ve yatırım bankaları tarafından istihdam edilmiştir.

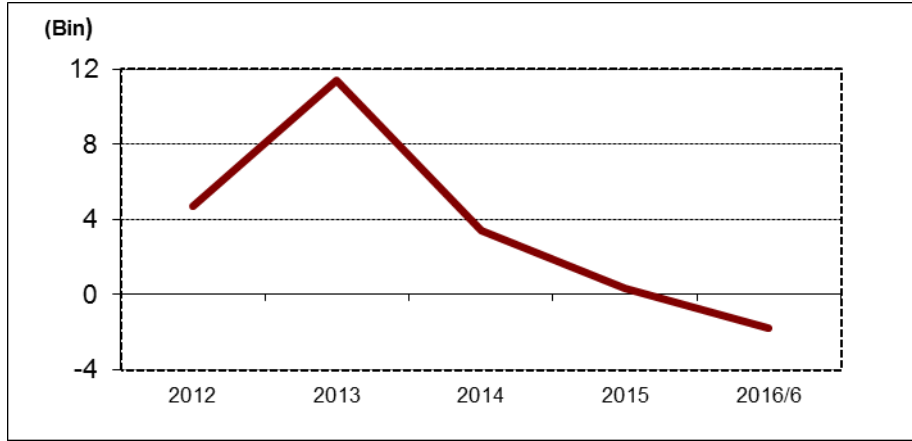
Personel Sayısı(Yıllık)



Yılsonu rakamları ile karşılaştırıldığında çalışan sayısı, kamusal sermayeli mevduat bankalarında 211 kişi, özel sermayeli mevduat bankalarında 187 kişi, yabancı sermayeli mevduat bankalarında 1.386 kişi ve Fon bankasında 3 kişi azalırken kalkınma ve yatırım bankalarında 12 kişi artmıştır.

Mevduat bankalarında banka başına çalışan sayısı 5.707'dir. Bu rakam kamu sermayeli bankalarda 19.333, özel sermayeli bankalarda 8.285, yabancı sermayeli bankalarda 2.917 ve kalkınma ve yatırım bankalarında 414 kişidir.

Personel Sayısında Yıllık Değişme



Şube başına düşen ortalama çalışan sayısı mevduat bankalarında 18, kalkınma ve yatırım bankalarında 128 kişidir. Bu rakam kamu sermayeli bankalarda 16, özel sermayeli bankalarda 18 ve yabancı sermayeli bankalarda 20'dir.

3.1. Eğitim Durumuna Göre Personel Sayısı

Haziran 2016 dönemi itibariyle, bankacılık sektöründe çalışanların yüzde 78'i yükseköğretim kurumları mezunu, yüzde 7'si ise yüksek lisans ve doktora yapmış olanlardan oluşmaktadır. Bu oran ilköğretim için yüzde 1, orta öğretim için yüzde 15'tir.

Eğitim Durumuna Göre Personel Sayısı

	İlkokulu Bitiren	Orta Öğretim Bitiren	Yüksek Öğretim Bitiren	Yüksek Lisans ve Doktora	Toplam
Mevduat bankaları	940	28.809	152.102	12.200	194.051
Kamu sermayeli bankalar	231	7.561	45.957	4.251	58.000
Özel sermayeli bankalar	226	9.565	60.615	4.163	74.569
Fondaki bankalar	17	101	98	6	222
Yabancı sermayeli bankalar	466	11.582	46.432	3.780	61.260
K. ve yatırım bankaları	258	601	3.334	1.185	5.378
Toplam	1.198	29.410	155.436	13.385	199.429

Kamusal sermayeli mevduat bankaları ile özel sermayeli mevduat bankalarında çalışanların yüzde 87'sini yükseköğretim kurumlarını bitirmiş ve lisansüstü eğitim yapmış personel oluşturmaktadır. Bu oran yabancı sermayeli mevduat bankalarında yüzde 80, kalkınma ve yatırım bankalarında ise yüzde 84'ü şeklindedir.

3.2. Cinsiyete Göre Personel Sayısı

Bankacılık sektöründe kadın çalışan oranı yüzde 51'dir. Bu oran kamusal sermayeli mevduat bankalarında yüzde 44, özel sermayeli mevduat bankalarında ve yabancı sermayeli mevduat bankalarında yüzde 55, Fon bankasında ve kalkınma ve yatırım bankalarında ise yüzde 34'tür.

Cinsiyete Göre Personel Sayısı

	Haziran 2016		
	Erkek	Kadın	Toplam
Mevduat bankaları	93.843	100.208	194.051
Kamu sermayeli bankalar	32.461	25.539	58.000
Özel sermayeli bankalar	33.846	40.723	74.569
Fondaki bankalar	146	76	222
Yabancı sermayeli bankalar	27.390	33.870	61.260
K. ve yatırım bankaları	3.520	1.858	5.378
Toplam	97.363	102.066	199.429

*2016 Haziran dönemi için 2015 yılsonu TÜİK nüfus verisi kullanılmıştır.

4. Nüfus Başına Şube ve Personel

Haziran 2016 sonu itibarıyla, 2015 yılsonu nüfus bilgisi kullanılarak hesaplandığında yüz bin kişiye düşen şube sayısı 14, çalışan sayısı 253'tür.

Kişi Başına Düşen Şube ve Personel Sayıları

	2012	2013	2014	2015	Haziran 2016
Yüz bin kişiye düşen personel	246	257	258	255	253
Yüz bin kişiye düşen şube	13	14	14	14	14

Şube ve personel sayısında son dönemlerdeki sınırlı gelişme, yüz bin kişiye düşen şube ve personel sayılarının da aynı düzeyde kalmasına neden olmuştur.

Tablo 1 30 Haziran 2016 İtibariyle Banka, Şube ve Personel Sayıları

	Banka Sayısı	Şube Sayısı*	Personel Sayısı		Banka Sayısı	Şube Sayısı*	Personel Sayısı
Sektör Toplamı	47	11,029	199,429	Yabancı Sermayeli Bankalar	21	3,037	61,260
Mevduat Bankaları	34	10,987	194,051	Alternatifbank A.Ş.		54	913
Kamu Sermayeli Bankalar	3	3,694	58,000	Arap Türk Bankası A.Ş.		7	288
Türkiye Cumhuriyeti Ziraat Bankası A.Ş.		1,811	25,457	Bank Mellat		3	49
Türkiye Halk Bankası A.Ş.		961	17,180	Bank of Tokyo-Mitsubishi UFJ Turkey A.Ş.		1	61
Türkiye Vakıflar Bankası T.A.O.		922	15,363	Burgan Bank A.Ş.		51	1,015
Özel Sermayeli Bankalar	9	4,255	74,569	Citibank A.Ş.		8	500
Adabank A.Ş.		1	30	Denizbank A.Ş.		689	12,733
Akbank T.A.Ş.		897	13,924	Deutsche Bank A.Ş.		1	121
Anadolubank A.Ş.		106	1,735	Finans Bank A.Ş.		630	12,785
Fibabanka A.Ş.		70	1,422	Habib Bank Limited		1	16
Şekerbank T.A.Ş.		273	3,760	HSBC Bank A.Ş.		191	4,159
Turkish Bank A.Ş.		13	218	ICBC Turkey Bank A.Ş.		44	825
Türk Ekonomi Bankası A.Ş.		536	10,047	ING Bank A.Ş.		282	5,376
Türkiye İş Bankası A.Ş.		1,377	24,901	Intesa Sanpaolo S.p.A.		1	28
Yapı ve Kredi Bankası A.Ş.		982	18,532	JPMorgan Chase Bank N.A.		1	57
Tas.Mevd.Sig. Fon.Devr. Bankalar	1	1	222	Odea Bank A.Ş.		56	1,577
Birleşik Fon Bankası A.Ş.		1	222	Rabobank A.Ş.		1	37
				Société Générale (SA)		1	93
				The Royal Bank of Scotland Plc.		1	49
				Turkland Bank A.Ş.		34	641
				Türkiye Garanti Bankası A.Ş.		980	19,937
				Kalkınma ve Yatırım Bankaları	13	42	5,378
				Aktif Yatırım Bankası A.Ş.		8	674
				BankPozitif Kredi ve Kalkınma Bankası A.Ş.		1	127
				Diler Yatırım Bankası A.Ş.		1	17
				GSD Yatırım Bankası A.Ş.		1	28
				İller Bankası A.Ş.		19	2,602
				İstanbul Takas ve Saklama Bankası A.Ş.		1	283
				Merrill Lynch Yatırım Bank A.Ş.		1	35
				Nurol Yatırım Bankası A.Ş.		1	43
				Pasha Yatırım Bankası A.Ş.		1	33
				Standard Chartered Yatırım Bankası Türk A.Ş.		1	32
				Türk Eximbank		3	572
				Türkiye Kalkınma Bankası A.Ş.		1	595
				Türkiye Sınai Kalkınma Bankası A.Ş.		3	337

*Yurtiçi ve yurtdışı şube sayıları toplamından oluşmaktadır.

Rapor içindeki bilgiler üye bankaların Türkiye Bankalar Birliği'ne gönderdikleri istatistiki bilgilerden yararlanılarak hazırlanmıştır. Türkiye Bankalar Birliği bu raporda yer alan bilgilerin yanlışsız olması için gerekli özeni göstermiş olmakla birlikte, bu konuda herhangi bir sorumluluk üstlenmez.

Tablo 2 30 Haziran 2016 İtibariyle Öğretim Gruplarına Göre Bankalarda Çalışanlar

Banka	İlk Öğretim Kurumlarını Bitirmiş Olanlar (İlkokul ve Ortaokul)			Orta Öğretim Kurumlarını Bitirmiş Olanlar (Lise ve dengi okullar)			Yüksek Öğretim Kurumlarını Bitirmiş Olanlar			Yüksek Lisans ve Doktora Yapmış Olanlar			Toplam		
	Erkek	Kadın	Toplam	Erkek	Kadın	Toplam	Erkek	Kadın	Toplam	Erkek	Kadın	Toplam	Erkek	Kadın	Toplam
Sektör Toplamı	996	202	1,198	19,103	10,307	29,410	70,622	84,814	155,436	6,642	6,743	13,385	97,363	102,066	199,429
Mevduat Bankaları	763	177	940	18,611	10,198	28,809	68,519	83,583	152,102	5,950	6,250	12,200	93,843	100,208	194,051
Kamu Sermayeli Bankalar	224	7	231	5,575	1,986	7,561	24,529	21,428	45,957	2,133	2,118	4,251	32,461	25,539	58,000
Türkiye Cumhuriyeti Ziraat Bankası A.Ş.	34	2	36	2,611	667	3,278	11,626	8,394	20,020	1,099	1,024	2,123	15,370	10,087	25,457
Türkiye Halk Bankası A.Ş.	66	1	67	2,171	745	2,916	6,999	6,083	13,082	584	531	1,115	9,820	7,360	17,180
Türkiye Vakıflar Bankası T.A.O.	124	4	128	793	574	1,367	5,904	6,951	12,855	450	563	1,013	7,271	8,092	15,363
Özel Sermayeli Bankalar	210	16	226	5,783	3,782	9,565	25,818	34,797	60,615	2,035	2,128	4,163	33,846	40,723	74,569
Adabank A.Ş.	1	0	1	5	4	9	8	12	20	0	0	0	14	16	30
Akbank T.A.Ş.	31	0	31	455	247	702	5,454	6,625	12,079	545	567	1,112	6,485	7,439	13,924
Anadolubank A.Ş.	4	1	5	212	81	293	713	628	1,341	46	50	96	975	760	1,735
Fibabanka A.Ş.	10	1	11	178	69	247	481	569	1,050	58	56	114	727	695	1,422
Şekerbank T.A.Ş.	21	1	22	214	157	371	1,564	1,639	3,203	89	75	164	1,888	1,872	3,760
Turkish Bank A.Ş.	10	0	10	21	14	35	61	87	148	16	9	25	108	110	218
Türk Ekonomi Bankası A.Ş.	23	7	30	960	540	1,500	3,382	4,512	7,894	334	289	623	4,699	5,348	10,047
Türkiye İş Bankası A.Ş.	92	2	94	2,737	1,611	4,348	8,863	10,581	19,444	480	535	1,015	12,172	12,729	24,901
Yapı ve Kredi Bankası A.Ş.	18	4	22	1,001	1,059	2,060	5,292	10,144	15,436	467	547	1,014	6,778	11,754	18,532
Tasarruf Mevduatı Sig. Fon. Dev. Ban.	13	4	17	74	27	101	55	43	98	4	2	6	146	76	222
Birleşik Fon Bankası A.Ş.	13	4	17	74	27	101	55	43	98	4	2	6	146	76	222

Banka	İlk Öğretim Kurumlarını Bitirmiş Olanlar (İlkokul ve Ortaokul)			Orta Öğretim Kurumlarını Bitirmiş Olanlar (Lise ve dengi okullar)			Yüksek Öğretim Kurumlarını Bitirmiş Olanlar			Yüksek Lisans ve Doktora Yapmış Olanlar			Toplam		
	Erkek	Kadın	Toplam	Erkek	Kadın	Toplam	Erkek	Kadın	Toplam	Erkek	Kadın	Toplam	Erkek	Kadın	Toplam
Yabancı Sermayeli Bankalar	316	150	466	7,179	4,403	11,582	18,117	27,315	45,432	1,778	2,002	3,780	27,390	33,870	61,260
Alternatifbank A.Ş.	10	1	11	102	41	143	302	358	660	59	40	99	473	440	913
Arap Türk Bankası A.Ş.	11	1	12	49	12	61	85	88	173	22	20	42	167	121	288
Bank Mellat	3	0	3	9	0	9	27	7	34	3	0	3	42	7	49
Bank of Tokyo-Mitsubishi UFJ Turkey A.Ş.	1	0	1	4	1	5	16	19	35	13	7	20	34	27	61
Burgan Bank A.Ş.	8	0	8	54	45	99	324	488	812	48	48	96	434	581	1,015
Citibank A.Ş.	0	0	0	30	12	42	167	198	365	38	55	93	235	265	500
Denizbank A.Ş.	140	137	277	2,503	2,434	4,937	3,120	3,836	6,956	260	303	563	6,023	6,710	12,733
Deutsche Bank A.Ş.	0	0	0	2	0	2	37	49	86	18	15	33	57	64	121
Finans Bank A.Ş.	61	5	66	1,611	649	2,260	3,735	5,978	9,713	325	421	746	5,732	7,053	12,785
Habib Bank Limited	2	0	2	4	0	4	5	4	9	0	1	1	11	5	16
HSBC Bank A.Ş.	2	0	2	316	260	576	1,106	2,190	3,296	134	151	285	1,558	2,601	4,159
ICBC Turkey Bank A.Ş.	13	3	16	87	30	117	260	355	615	34	43	77	394	431	825
ING Bank A.Ş.	18	1	19	367	202	569	1,926	2,479	4,405	201	182	383	2,512	2,864	5,376
Intesa Sanpaolo S.p.A.	1	0	1	0	0	0	7	7	14	8	5	13	16	12	28
JPMorgan Chase Bank N.A.	4	1	5	0	2	2	18	17	35	9	6	15	31	26	57
Odea Bank A.Ş.	6	0	6	84	23	107	549	733	1,282	99	83	182	738	839	1,577
Rabobank A.Ş.	0	0	0	3	2	5	6	7	13	16	3	19	25	12	37
Société Générale (SA)	6	0	6	7	13	20	26	29	55	10	2	12	49	44	93
The Royal Bank of Scotland Plc.	0	0	0	4	0	4	13	19	32	10	3	13	27	22	49
Turkland Bank A.Ş.	4	0	4	82	42	124	179	280	459	30	24	54	295	346	641
Türkiye Garanti Bankası A.Ş.	26	1	27	1,861	635	2,496	6,209	10,174	16,383	441	590	1,031	8,537	11,400	19,937
Kalkınma ve Yatırım Bankaları	233	25	258	492	109	601	2,103	1,231	3,334	692	493	1,185	3,520	1,858	5,378
Aktif Yatırım Bankası A.Ş.	2	0	2	57	18	75	306	198	504	48	45	93	413	261	674
BankPozitif Kredi ve Kalkınma Bankası A.Ş.	2	1	3	5	5	10	57	45	102	10	2	12	74	53	127
Diler Yatırım Bankası A.Ş.	0	0	0	2	0	2	4	9	13	1	1	2	7	10	17
GSD Yatırım Bankası A.Ş.	0	0	0	3	0	3	16	8	24	0	1	1	19	9	28
İller Bankası A.Ş.	142	9	151	284	49	333	1,061	445	1,506	382	230	612	1,869	733	2,602
İstanbul Takas ve Saklama Bankası A.Ş.	3	1	4	17	2	19	110	90	200	29	31	60	159	124	283
Merrill Lynch Yatırım Bank A.Ş.	0	0	0	1	0	1	10	9	19	7	8	15	18	17	35
Nurol Yatırım Bankası A.Ş.	1	1	2	2	1	3	19	12	31	4	3	7	26	17	43
Pasha Yatırım Bankası A.Ş.	0	0	0	1	0	1	11	13	24	4	4	8	16	17	33
Standard Chartered Yatırım Bankası Türk A.Ş.	2	2	4	2	5	7	2	12	14	2	5	7	8	24	32
Türk Eximbank	34	9	43	52	10	62	190	115	305	88	74	162	364	208	572
Türkiye Kalkınma Bankası A.Ş.	37	0	37	48	15	63	222	162	384	69	42	111	376	219	595
Türkiye Sınai Kalkınma Bankası A.Ş.	10	2	12	18	4	22	95	113	208	48	47	95	171	166	337

Tablo 3 Şube ve Personel Sayıları (2015 - 2016 Haziran)

	Şube Sayısı			Personel Sayısı		
	2015 Haziran	2015 Aralık	2016 Haziran	2015 Haziran	2015 Aralık	2016 Haziran
Sektör Toplamı	11,276	11,193	11,029	201,891	201,204	199,429
Mevduat Bankaları	11,235	11,151	10,987	196,410	195,838	194,051
Kamu Sermayeli Bankalar	3,575	3,681	3,694	57,203	58,211	58,000
Türkiye Cumhuriyeti Ziraat Bankası A.Ş.	1,760	1,812	1,811	24,609	25,697	25,457
Türkiye Halk Bankası A.Ş.	912	949	961	17,270	17,104	17,180
Türkiye Vakıflar Bankası T.A.O.	903	920	922	15,324	15,410	15,363
Özel Sermayeli Bankalar	5,394	4,299	4,255	95,160	74,756	74,569
Adabank A.Ş.	1	1	1	31	30	30
Akbank T.A.Ş.	950	902	897	14,712	14,050	13,924
Anadolubank A.Ş.	108	106	106	1,743	1,711	1,735
Fibabanka A.Ş.	68	67	70	1,285	1,290	1,422
Şekerbank T.A.Ş.	312	301	273	4,252	4,078	3,760
Turkish Bank A.Ş.	18	13	13	268	252	218
Türk Ekonomi Bankası A.Ş.	551	532	536	10,078	9,927	10,047
Türkiye Garanti Bankası A.Ş.*	1,006	-	-	19,643	-	-
Türkiye İş Bankası A.Ş.	1,367	1,377	1,377	24,704	25,157	24,901
Yapı ve Kredi Bankası A.Ş.	1,013	1,000	982	18,444	18,261	18,532
Tas.Mevd.Sig. Fon.Devr. Bankalar	1	1	1	225	225	222
Birleşik Fon Bankası A.Ş.	1	1	1	225	225	222
Yabancı Sermayeli Bankalar	2,265	3,170	3,037	43,822	62,646	61,260
Alternatifbank A.Ş.	64	59	54	1,095	1,073	913
Arap Türk Bankası A.Ş.	7	7	7	289	291	288
Bank Mellat	3	3	3	48	48	49
Bank of Tokyo-Mitsubishi UFJ Turkey A.Ş.	1	1	1	62	63	61
Burgan Bank A.Ş.	59	56	51	1,060	1,022	1,015
Citibank A.Ş.	8	8	8	504	517	500
Denizbank A.Ş.	724	692	689	13,077	12,923	12,733
Deutsche Bank A.Ş.	1	1	1	123	123	121
Finans Bank A.Ş.	654	642	630	12,884	12,950	12,785
Habib Bank Limited	1	1	1	17	15	16
HSBC Bank A.Ş.	291	284	191	5,479	4,997	4,159
ICBC Turkey Bank A.Ş.	44	44	44	845	841	825
ING Bank A.Ş.	316	298	282	5,882	5,603	5,376
Intesa Sanpaolo S.p.A.	1	1	1	23	27	28
JPMorgan Chase Bank N.A.	1	1	1	61	56	57
Odea Bank A.Ş.	53	55	56	1,504	1,538	1,577
Rabobank A.Ş.	1	1	1	34	38	37
Société Générale (SA)	1	1	1	113	110	93
The Royal Bank of Scotland Plc.	1	1	1	66	57	49
Turkland Bank A.Ş.	34	34	34	656	662	641
Türkiye Garanti Bankası A.Ş.*	-	980	980	-	19,692	19,937
Kalkınma ve Yatırım Bankaları	41	42	42	5,481	5,366	5,378
Aktif Yatırım Bankası A.Ş.	8	8	8	734	638	674
BankPozitif Kredi ve Kalkınma Bankası A.Ş.	1	1	1	143	140	127
Diler Yatırım Bankası A.Ş.	1	1	1	20	17	17
GSD Yatırım Bankası A.Ş.	1	1	1	26	26	28
İller Bankası A.Ş.	19	19	19	2,641	2,640	2,602
İstanbul Takas ve Saklama Bankası A.Ş.	1	1	1	275	285	283
Merrill Lynch Yatırım Bank A.Ş.	1	1	1	42	41	35
Nurol Yatırım Bankası A.Ş.	1	1	1	41	40	43
Pasha Yatırım Bankası A.Ş.	1	1	1	35	31	33
Standard Chartered Yatırım Bankası Türk A.Ş.	1	1	1	36	33	32
Türk Eximbank	2	3	3	543	541	572
Türkiye Kalkınma Bankası A.Ş.	1	1	1	620	602	595
Türkiye Sınai Kalkınma Bankası A.Ş.	3	3	3	325	332	337

* BDDK'nın 14 Temmuz 2015 tarih ve 6370 sayılı Kurul Kararı ile İspanyada yerleşik Banco Bilbao Vizcaya Argentaria SA(BBVA)'nın Türkiye Garanti Bankası A.Ş. sermayesinin %14.89'unu devralmasına; böylece Bankadaki doğrudan payının %25.01'den %39.90'a yükselmesine izin verilmiştir. BBVA, Banka'daki hakim ortak konumuna gelmiş Banka özel sermayeli bankalar grubundan Türkiye'de kurulmuş yabancı bankalar grubuna geçmiştir.