

**Önemli Not:** Bir bankanın Eylül 2016 dönemine ait çalışan sayısını 1 Kasım 2016 tarihinde değiştirmesi nedeniyle rapor bilgileri güncellenmiştir.

# Türkiye'de Bankacılık Sistemi Banka, Şube ve Çalışan Sayıları

Eylül 2016

Rapor Kodu: DT13

Ekim 2016





## İçindekiler

	<u>Sayfa No.</u>
Türkiye'de Bankacılık Sistemi - Banka, Şube ve Çalışan Bilgileri.....	i
Banka ve Şube Sayısı.....	i
Çalışan Sayısı.....	ii

### **Tablolar**

Tablo 1	30 Eylül 2016 itibariyle Banka, Şube ve Çalışan Sayıları.....	1
Tablo 2	30 Eylül 2016 İtibariyle Eğitim Durumuna Göre Bankalarda Çalışanlar.....	2
Tablo 3	Şube ve Çalışan Sayıları (2015 - 2016 Eylül).....	4

## Türkiye’de Bankacılık Sistemi Banka, Şube ve Çalışan Bilgileri <sup>12</sup> Eylül 2016

### Genel Değerlendirme

Bankacılık sektöründe Eylül 2016 itibariyle son bir yıllık dönemde şube sayısı 295 adet ve personel sayısı 3.872 kişi azalmıştır. Personel sayısında azalma 2016 yılının üçüncü çeyreğinde 1.696 kişi olmuştur.

Şube ve personel sayısındaki düşüş; ekonomik büyüme hızının yavaşlaması ile birlikte bankacılık sektörünün aktif büyümesinin ivme kaybetmesinden ve bankaların operasyon maliyetlerini düşürme çabasından kaynaklanmıştır. Şube bazında her yıl harç uygulaması yeni şube açma ve mevcut şubelerin devamı konusunda caydırıcı bir rol oynayabilmektedir.

### 1. Banka Sayısı

Bankacılık sisteminde Temmuz-Eylül 2016 döneminde faaliyet gösteren banka sayısı 52’dir. Mevduat bankaları sayısı 34, kalkınma ve yatırım bankaları sayısı 13 ve katılım bankaları sayısı 5’dir. Mevduat bankalarından 3 tanesi kamu sermayeli, 9 tanesi özel sermayeli ve 21 tanesi yabancı sermayeli bankadır.

#### Bankacılık Sisteminde Banka Sayısı

	Eylül 2015	Aralık 2015	Eylül 2016
<b>Mevduat bankaları</b>	<b>34</b>	<b>34</b>	<b>34</b>
Kamu sermayeli bankalar	3	3	3
Özel sermayeli bankalar	10	9	9
Fondaki bankalar*	1	1	1
Yabancı sermayeli bankalar	20	21	21
<b>Kalkınma ve yatırım bankaları</b>	<b>13</b>	<b>13</b>	<b>13</b>
<b>Katılım bankaları</b>	<b>5</b>	<b>5</b>	<b>5</b>
<b>Toplam</b>	<b>52</b>	<b>52</b>	<b>52</b>

\* Tasarruf Mevduatı Sigorta Fonuna Devredilen Bankalar.

### 2. Şube Sayısı

Eylül 2016 itibariyle mevduat bankaları ile kalkınma ve yatırım bankalarının toplam şube sayısı 10.985’tir. Bu rakam 2015 yılsonuna göre 208 adet, geçen yılın aynı dönemine göre 295 adet azalmıştır.

<sup>1</sup> -Mevduat bankaları ile kalkınma ve yatırım bankalarını kapsamaktadır.

<sup>2</sup> -Bir bankanın Eylül 2016 dönemine ait çalışan sayısını 1Kasım 2016 tarihinde değiştirmesi nedeniyle rapor bilgileri güncellenmiştir.

### Şube Sayıları\*

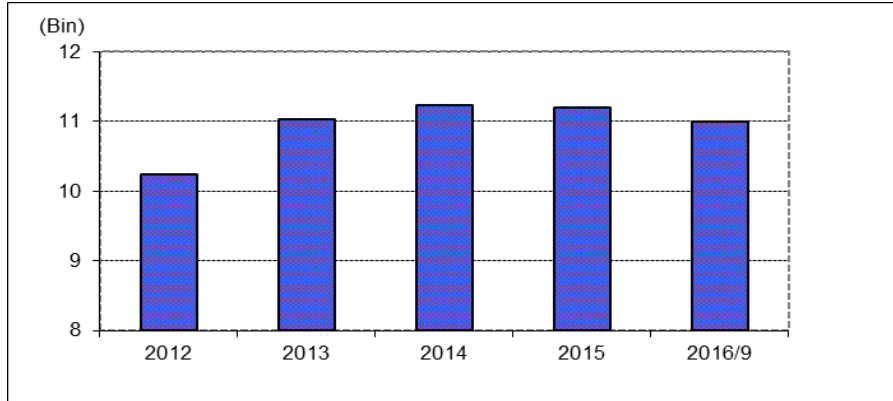
	Eylül 2015	Aralık 2015	Eylül 2016
<b>Mevduat bankaları</b>	<b>11.239</b>	<b>11.151</b>	<b>10.943</b>
Kamu sermayeli bankalar	3.647	3.681	3.699
Özel sermayeli bankalar	5.355	4.299	4.225
Fondaki bankalar**	1	1	1
Yabancı sermayeli bankalar	2.236	3.170	3.018
<b>Kalkınma ve yatırım bankaları</b>	<b>41</b>	<b>42</b>	<b>42</b>
<b>Toplam</b>	<b>11.280</b>	<b>11.193</b>	<b>10.985</b>

\* K.K.T.C ve yabancı ülkelerdeki şubeler dahil.

\*\* Tasarruf Mevduatı Sigorta Fonuna Devredilen Bankalar.

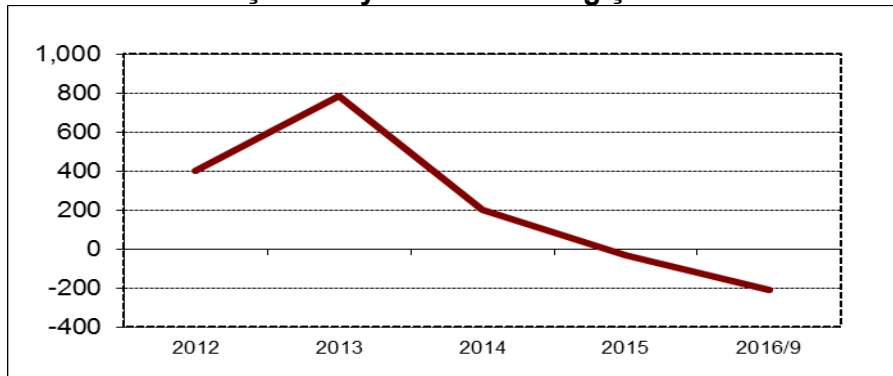
Temmuz-Eylül 2016 dönemi sonu itibariyle mevduat bankalarında banka başına ortalama şube sayısı 322 olmuştur. Bu rakam kamusal sermayeli mevduat bankalarında 1.233, özel sermayeli mevduat bankalarında 469, yabancı sermayeli bankalarda ise 144'tür.

### Şube Sayısı (Yıllık)



Temmuz-Eylül 2016 döneminde şube sayısı, 2015 yılsonuna göre kamusal sermayeli mevduat bankalarında 18 adet artarken, özel sermayeli mevduat bankalarında 74 adet, yabancı sermayeli mevduat bankalarında 152 adet azalmıştır. Kalkınma ve yatırım bankalarında şube sayısı değişmemiştir.

### Şube Sayısında Yıllık Değişme



### 3. İstihdam

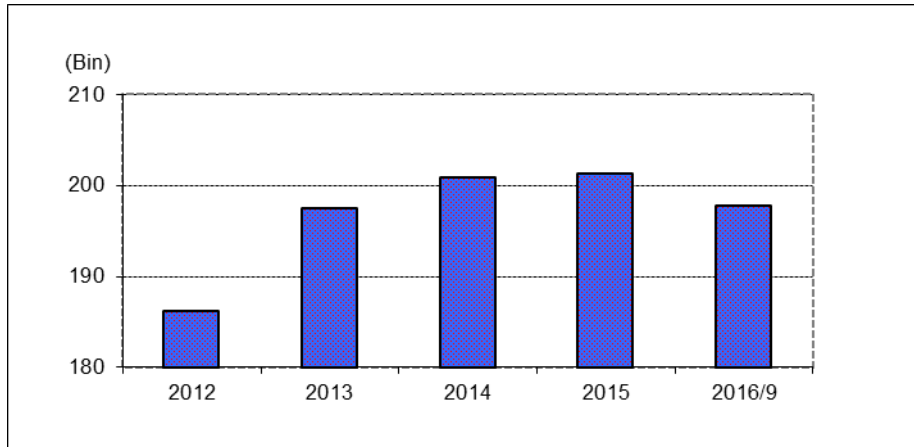
Eylül 2016 itibariyle mevduat bankaları ile kalkınma ve yatırım bankalarında toplam çalışan sayısı 197.719 kişi olmuştur. Bu rakam bir önceki yılın aynı dönemine göre 3.886 kişi (yüzde 1,9 oranında), 2015 yılsonu rakamlarına göre ise 3.485 kişi (yüzde 1,7 oranında) azalmıştır.

#### Çalışan Sayıları

	Eylül 2015	Aralık 2015	Eylül 2016
<b>Mevduat bankaları</b>	<b>196.214</b>	<b>195.838</b>	<b>192.410</b>
Kamu sermayeli bankalar	57.475	58.211	57.509
Özel sermayeli bankalar	94.853	74.756	74.097
Fondaki bankalar	225	225	221
Yabancı sermayeli bankalar	43.661	62.646	60.583
<b>Kalkınma ve yatırım bankaları</b>	<b>5.391</b>	<b>5.366</b>	<b>5.309</b>
<b>Toplam</b>	<b>201.605</b>	<b>201.204</b>	<b>197.719</b>

Eylül 2016 dönemi itibariyle, banka çalışanlarının yüzde 29'u kamusal sermayeli mevduat bankaları, yüzde 37'si özel sermayeli mevduat bankaları, yüzde 31'i yabancı sermayeli mevduat bankaları ve yüzde 3'ü ise kalkınma ve yatırım bankaları tarafından istihdam edilmiştir.

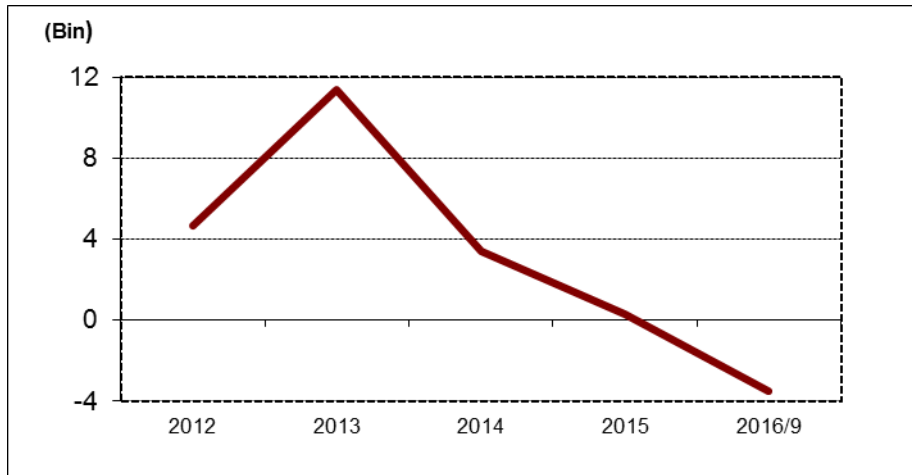
#### Çalışan Sayısı (Yıllık)



Yılsonu rakamları ile karşılaştırıldığında çalışan sayısı, kamusal sermayeli mevduat bankalarında 702 kişi, özel sermayeli mevduat bankalarında 659 kişi, yabancı sermayeli mevduat bankalarında 2.063 kişi, Fon bankasında 4 kişi, kalkınma ve yatırım bankalarında 57 kişi azalmıştır.

Mevduat bankalarında banka başına çalışan sayısı 5.659'dur. Bu rakam kamu sermayeli bankalarda 19.170, özel sermayeli bankalarda 8.233, yabancı sermayeli bankalarda 2.885 ve kalkınma ve yatırım bankalarında 408 kişidir.

### Çalışan Sayısında Yıllık Değişme



Şube başına düşen ortalama çalışan sayısı mevduat bankalarında 18, kalkınma ve yatırım bankalarında 126 kişidir. Bu rakam kamu sermayeli bankalarda 16, özel sermayeli bankalarda 18 ve yabancı sermayeli bankalarda 20'dir.

### 3.1. Eğitim Durumuna Göre Çalışan Sayısı

Eylül 2016 dönemi itibariyle, bankacılık sektöründe çalışanların yüzde 78'i yükseköğretim kurumları mezunu, yüzde 7'si ise yüksek lisans ve doktora yapmış olanlardan oluşmaktadır. Bu oran ilköğretim için yüzde 1, orta öğretim için yüzde 14'tür.

### Eğitim Durumuna Göre Çalışan Sayısı

	İlkokulu Bitiren	Orta Öğretim Bitiren	Yüksek Öğretim Bitiren	Yüksek Lisans ve Doktora	Toplam
<b>Mevduat bankaları</b>	<b>916</b>	<b>27.902</b>	<b>151.270</b>	<b>12.322</b>	<b>192.410</b>
Kamu sermayeli bankalar	222	7.230	45.731	4.326	57.509
Özel sermayeli bankalar	219	9.289	60.399	4.190	74.097
Fondaki bankalar	17	100	97	7	221
Yabancı sermayeli bankalar	458	11.283	45.043	3.799	60.583
<b>Kalkınma ve yatırım bankaları</b>	<b>252</b>	<b>586</b>	<b>3.287</b>	<b>1.184</b>	<b>5.309</b>
<b>Toplam</b>	<b>1.168</b>	<b>28.488</b>	<b>154.557</b>	<b>13.506</b>	<b>197.719</b>

Kamusal sermayeli mevduat bankaları ile özel sermayeli mevduat bankalarında çalışanların yüzde 87'sini yükseköğretim kurumlarını bitirmiş ve lisansüstü eğitim yapmış personel oluşturmaktadır. Bu oran yabancı sermayeli mevduat bankalarında yüzde 81, kalkınma ve yatırım bankalarında ise yüzde 84 şeklindedir.

### 3.2. Cinsiyete Göre Çalışan Sayısı

Bankacılık sektöründe kadın çalışan oranı yüzde 51'dir. Bu oran kamusal sermayeli mevduat bankalarında yüzde 44, özel sermayeli mevduat bankalarında ve yabancı sermayeli mevduat bankalarında yüzde 55, Fon bankasında ve kalkınma ve yatırım bankalarında ise yüzde 35'tir.

#### Cinsiyete Göre Çalışan Sayısı

	Eylül 2016		
	Erkek	Kadın	Toplam
<b>Mevduat bankaları</b>	<b>93.083</b>	<b>99.327</b>	<b>192.410</b>
Kamu sermayeli bankalar	32.165	25.344	57.509
Özel sermayeli bankalar	33.656	40.441	74.097
Fondaki bankalar	143	78	221
Yabancı sermayeli bankalar	27.119	33.464	60.583
<b>Kalkınma ve yatırım bankaları</b>	<b>3.464</b>	<b>1.845</b>	<b>5.309</b>
<b>Toplam</b>	<b>96.547</b>	<b>101.172</b>	<b>197.719</b>

### 4. Nüfus Başına Şube ve Çalışan

Eylül 2016 sonu itibarıyla, 2015 yılsonu nüfus bilgisine göre yüz bin kişiye düşen, şube sayısı 14, çalışan sayısı 251'dir.

#### Kişi Başına Düşen Şube ve Çalışan Sayıları

	2012	2013	2014	2015	Eylül 2016
<b>Yüz bin kişiye düşen çalışan</b>	246	257	258	255	251
<b>Yüz bin kişiye düşen şube</b>	13	14	14	14	14

*\*2016 Eylül dönemi için 2015 yılsonu TÜİK nüfus verisi kullanılmıştır.*

Şube ve çalışan sayısında son dönemlerdeki sınırlı gelişme, yüz bin kişiye düşen şube ve çalışan sayılarının da aynı düzeyde kalmasına neden olmuştur.

**Tablo 1 30 Eylül 2016 İtibariyle Banka, Şube ve Çalışan Sayıları**

	Banka Sayısı	Şube Sayısı*	Çalışan Sayısı		Banka Sayısı	Şube Sayısı*	Çalışan Sayısı
<b>Sektör Toplamı</b>	<b>47</b>	<b>10,985</b>	<b>197,719</b>	<b>Yabancı Sermayeli Bankalar</b>	<b>21</b>	<b>3,018</b>	<b>60,583</b>
<b>Mevduat Bankaları</b>	<b>34</b>	<b>10,943</b>	<b>192,410</b>	Alternatifbank A.Ş.		53	917
<b>Kamu Sermayeli Bankalar</b>	<b>3</b>	<b>3,699</b>	<b>57,509</b>	Arap Türk Bankası A.Ş.		7	288
Türkiye Cumhuriyeti Ziraat Bankası A.Ş.		1,812	25,156	Bank Mellat		3	51
Türkiye Halk Bankası A.Ş.		961	16,843	Bank of Tokyo-Mitsubishi UFJ Turkey A.Ş.		1	63
Türkiye Vakıflar Bankası T.A.O.		926	15,510	Burgan Bank A.Ş.		51	1,007
<b>Özel Sermayeli Bankalar</b>	<b>9</b>	<b>4,225</b>	<b>74,097</b>	Citibank A.Ş.		8	476
Adabank A.Ş.		1	29	Denizbank A.Ş.		690	12,743
Akbank T.A.Ş.		883	13,744	Deutsche Bank A.Ş.		1	122
Anadolubank A.Ş.		106	1,769	Finans Bank A.Ş.		630	12,398
Fibabanka A.Ş.		70	1,496	Habib Bank Limited		1	16
Şekerbank T.A.Ş.		273	3,546	HSBC Bank A.Ş.		191	3,968
Turkish Bank A.Ş.		13	223	ICBC Turkey Bank A.Ş.		44	811
Türk Ekonomi Bankası A.Ş.		539	9,894	ING Bank A.Ş.		273	5,317
Türkiye İş Bankası A.Ş.		1,375	24,851	Intesa Sanpaolo S.p.A.		1	28
Yapı ve Kredi Bankası A.Ş.		965	18,545	JPMorgan Chase Bank N.A.		1	56
<b>Tas.Mevd.Sig. Fon.Devr. Bankalar</b>	<b>1</b>	<b>1</b>	<b>221</b>	Odea Bank A.Ş.		50	1,622
Birleşik Fon Bankası A.Ş.		1	221	Rabobank A.Ş.		1	36
				Société Générale (SA)		1	84
				The Royal Bank of Scotland Plc.		1	46
				Turkland Bank A.Ş.		34	630
				Türkiye Garanti Bankası A.Ş.		976	19,904
				<b>Kalkınma ve Yatırım Bankaları</b>	<b>13</b>	<b>42</b>	<b>5,309</b>
				Aktif Yatırım Bankası A.Ş.		8	670
				BankPozitif Kredi ve Kalkınma Bankası A.Ş.		1	94
				Diler Yatırım Bankası A.Ş.		1	19
				GSD Yatırım Bankası A.Ş.		1	27
				İller Bankası A.Ş.		19	2,539
				İstanbul Takas ve Saklama Bankası A.Ş.		1	266
				Merrill Lynch Yatırım Bank A.Ş.		1	34
				Nurol Yatırım Bankası A.Ş.		1	43
				Pasha Yatırım Bankası A.Ş.		1	36
				Standard Chartered Yatırım Bankası Türk A.Ş.		1	32
				Türk Eximbank		3	584
				Türkiye Kalkınma Bankası A.Ş.		1	605
				Türkiye Sınai Kalkınma Bankası A.Ş.		3	360

\*Yurtiçi ve yurtdışı şube sayıları toplamından oluşmaktadır.

Rapor içindeki bilgiler üye bankaların Türkiye Bankalar Birliği'ne gönderdikleri istatistiki bilgilerden yararlanılarak hazırlanmıştır. Türkiye Bankalar Birliği bu raporda yer alan bilgilerin yanlışsız olması için gerekli özeni göstermiş olmakla birlikte, bu konuda herhangi bir sorumluluk üstlenmez.



**Tablo 2 30 Eylül 2016 İtibariyle Eğitim Durumuna Göre Bankalarda Çalışanlar**

Banka	İlk Öğretim Kurumlarını Bitirmiş Olanlar (İlkokul ve Ortaokul)			Orta Öğretim Kurumlarını Bitirmiş Olanlar (Lise ve dengi okullar)			Yüksek Öğretim Kurumlarını Bitirmiş Olanlar			Yüksek Lisans ve Doktora Yapmış Olanlar			Toplam		
	Erkek	Kadın	Toplam	Erkek	Kadın	Toplam	Erkek	Kadın	Toplam	Erkek	Kadın	Toplam	Erkek	Kadın	Toplam
<b>Sektör Toplamı</b>	<b>969</b>	<b>199</b>	<b>1,168</b>	<b>18,567</b>	<b>9,921</b>	<b>28,488</b>	<b>70,335</b>	<b>84,222</b>	<b>154,557</b>	<b>6,676</b>	<b>6,830</b>	<b>13,506</b>	<b>96,547</b>	<b>101,172</b>	<b>197,719</b>
<b>Mevduat Bankaları</b>	<b>742</b>	<b>174</b>	<b>916</b>	<b>18,087</b>	<b>9,815</b>	<b>27,902</b>	<b>68,267</b>	<b>83,003</b>	<b>151,270</b>	<b>5,987</b>	<b>6,335</b>	<b>12,322</b>	<b>93,083</b>	<b>99,327</b>	<b>192,410</b>
<b>Kamu Sermayeli Bankalar</b>	<b>215</b>	<b>7</b>	<b>222</b>	<b>5,356</b>	<b>1,874</b>	<b>7,230</b>	<b>24,429</b>	<b>21,302</b>	<b>45,731</b>	<b>2,165</b>	<b>2,161</b>	<b>4,326</b>	<b>32,165</b>	<b>25,344</b>	<b>57,509</b>
Türkiye Cumhuriyeti Ziraat Bankası A.Ş.	33	2	35	2,552	639	3,191	11,515	8,304	19,819	1,089	1,022	2,111	15,189	9,967	25,156
Türkiye Halk Bankası A.Ş.	62	1	63	2,043	684	2,727	6,906	6,001	12,907	598	548	1,146	9,609	7,234	16,843
Türkiye Vakıflar Bankası T.A.O.	120	4	124	761	551	1,312	6,008	6,997	13,005	478	591	1,069	7,367	8,143	15,510
<b>Özel Sermayeli Bankalar</b>	<b>204</b>	<b>15</b>	<b>219</b>	<b>5,659</b>	<b>3,630</b>	<b>9,289</b>	<b>25,746</b>	<b>34,653</b>	<b>60,399</b>	<b>2,047</b>	<b>2,143</b>	<b>4,190</b>	<b>33,656</b>	<b>40,441</b>	<b>74,097</b>
Adabank A.Ş.	1	0	1	5	3	8	8	12	20	0	0	0	14	15	29
Akbank T.A.Ş.	32	0	32	415	206	621	5,407	6,576	11,983	542	566	1,108	6,396	7,348	13,744
Anadolubank A.Ş.	4	0	4	210	79	289	718	650	1,368	58	50	108	990	779	1,769
Fibabanka A.Ş.	9	1	10	180	66	246	513	614	1,127	60	53	113	762	734	1,496
Şekerbank T.A.Ş.	21	1	22	199	138	337	1,488	1,546	3,034	84	69	153	1,792	1,754	3,546
Turkish Bank A.Ş.	10	0	10	21	13	34	61	92	153	16	10	26	108	115	223
Türk Ekonomi Bankası A.Ş.	23	7	30	924	522	1,446	3,327	4,457	7,784	334	300	634	4,608	5,286	9,894
Türkiye İş Bankası A.Ş.	84	2	86	2,714	1,575	4,289	8,875	10,572	19,447	487	542	1,029	12,160	12,691	24,851
Yapı ve Kredi Bankası A.Ş.	20	4	24	991	1,028	2,019	5,349	10,134	15,483	466	553	1,019	6,826	11,719	18,545
<b>Tasarruf Mevduatı Sig. Fon. Dev. Ban.</b>	<b>13</b>	<b>4</b>	<b>17</b>	<b>74</b>	<b>26</b>	<b>100</b>	<b>53</b>	<b>44</b>	<b>97</b>	<b>3</b>	<b>4</b>	<b>7</b>	<b>143</b>	<b>78</b>	<b>221</b>
Birleşik Fon Bankası A.Ş.	13	4	17	74	26	100	53	44	97	3	4	7	143	78	221

Banka	İlk Öğretim Kurumlarını Bitirmiş Olanlar (İlkokul ve Ortaokul)			Orta Öğretim Kurumlarını Bitirmiş Olanlar (Lise ve dengi okullar)			Yüksek Öğretim Kurumlarını Bitirmiş Olanlar			Yüksek Lisans ve Doktora Yapmış Olanlar			Toplam		
	Erkek	Kadın	Toplam	Erkek	Kadın	Toplam	Erkek	Kadın	Toplam	Erkek	Kadın	Toplam	Erkek	Kadın	Toplam
<b>Yabancı Sermayeli Bankalar</b>	<b>310</b>	<b>148</b>	<b>458</b>	<b>6,998</b>	<b>4,285</b>	<b>11,283</b>	<b>18,039</b>	<b>27,004</b>	<b>45,043</b>	<b>1,772</b>	<b>2,027</b>	<b>3,799</b>	<b>27,119</b>	<b>33,464</b>	<b>60,583</b>
Alternatifbank A.Ş.	10	0	10	103	33	136	306	363	669	62	40	102	481	436	917
Arap Türk Bankası A.Ş.	11	1	12	49	11	60	86	87	173	22	21	43	168	120	288
Bank Mellat	3	0	3	9	1	10	28	7	35	3	0	3	43	8	51
Bank of Tokyo-Mitsubishi UFJ Turkey A.Ş.	0	0	0	2	1	3	19	20	39	13	8	21	34	29	63
Burgan Bank A.Ş.	8	0	8	50	42	92	328	482	810	50	47	97	436	571	1,007
Citibank A.Ş.	0	0	0	36	19	55	145	191	336	34	51	85	215	261	476
Denizbank A.Ş.	139	137	276	2,483	2,418	4,901	3,176	3,821	6,997	261	308	569	6,059	6,684	12,743
Deutsche Bank A.Ş.	0	0	0	2	0	2	37	51	88	17	15	32	56	66	122
Finans Bank A.Ş.	58	4	62	1,538	605	2,143	3,651	5,800	9,451	318	424	742	5,565	6,833	12,398
Habib Bank Limited	2	0	2	4	0	4	5	4	9	0	1	1	11	5	16
HSBC Bank A.Ş.	2	0	2	295	245	540	1,059	2,093	3,152	124	150	274	1,480	2,488	3,968
ICBC Turkey Bank A.Ş.	13	3	16	81	30	111	258	347	605	35	44	79	387	424	811
ING Bank A.Ş.	18	1	19	345	200	545	1,917	2,453	4,370	205	178	383	2,485	2,832	5,317
Intesa Sanpaolo S.p.A.	1	0	1	0	0	0	7	7	14	8	5	13	16	12	28
JPMorgan Chase Bank N.A.	4	1	5	0	2	2	18	17	35	9	5	14	31	25	56
Odea Bank A.Ş.	6	0	6	87	21	108	567	758	1,325	98	85	183	758	864	1,622
Rabobank A.Ş.	0	0	0	1	3	4	6	7	13	15	4	19	22	14	36
Société Générale (SA)	5	0	5	6	9	15	25	27	52	8	4	12	44	40	84
The Royal Bank of Scotland Plc.	0	0	0	4	0	4	12	18	30	9	3	12	25	21	46
Turkland Bank A.Ş.	4	0	4	80	44	124	176	273	449	28	25	53	288	342	630
Türkiye Garanti Bankası A.Ş.	26	1	27	1,823	601	2,424	6,213	10,178	16,391	453	609	1,062	8,515	11,389	19,904
<b>Kalkınma ve Yatırım Bankaları</b>	<b>227</b>	<b>25</b>	<b>252</b>	<b>480</b>	<b>106</b>	<b>586</b>	<b>2,068</b>	<b>1,219</b>	<b>3,287</b>	<b>689</b>	<b>495</b>	<b>1,184</b>	<b>3,464</b>	<b>1,845</b>	<b>5,309</b>
Aktif Yatırım Bankası A.Ş.	3	0	3	56	19	75	303	193	496	51	45	96	413	257	670
BankPozitif Kredi ve Kalkınma Bankası A.Ş.	1	1	2	4	2	6	41	35	76	8	2	10	54	40	94
Diler Yatırım Bankası A.Ş.	0	0	0	2	0	2	5	9	14	2	1	3	9	10	19
GSD Yatırım Bankası A.Ş.	0	0	0	3	0	3	17	6	23	0	1	1	20	7	27
İller Bankası A.Ş.	139	9	148	271	45	316	1,027	446	1,473	373	229	602	1,810	729	2,539
İstanbul Takas ve Saklama Bankası A.Ş.	3	1	4	15	3	18	105	77	182	31	31	62	154	112	266
Merrill Lynch Yatırım Bank A.Ş.	0	0	0	0	0	0	10	9	19	7	8	15	17	17	34
Nurol Yatırım Bankası A.Ş.	1	1	2	2	1	3	18	13	31	4	3	7	25	18	43
Pasha Yatırım Bankası A.Ş.	0	0	0	1	0	1	13	13	26	4	5	9	18	18	36
Standard Chartered Yatırım Bankası Türk A.Ş.	2	2	4	2	5	7	2	12	14	2	5	7	8	24	32
Türk Eximbank	32	9	41	56	10	66	194	115	309	95	73	168	377	207	584
Türkiye Kalkınma Bankası A.Ş.	36	0	36	49	15	64	230	169	399	63	43	106	378	227	605
Türkiye Sınai Kalkınma Bankası A.Ş.	10	2	12	19	6	25	103	122	225	49	49	98	181	179	360

Tablo 3 Şube ve Çalışan Sayıları (2015 - 2016 Eylül)

	Şube Sayısı			Çalışan Sayısı		
	2015 Eylül	2015 Aralık	2016 Eylül	2015 Eylül	2015 Aralık	2016 Eylül
<b>Sektör Toplamı</b>	<b>11,280</b>	<b>11,193</b>	<b>10,985</b>	<b>201,605</b>	<b>201,204</b>	<b>197,719</b>
<b>Mevduat Bankaları</b>	<b>11,239</b>	<b>11,151</b>	<b>10,943</b>	<b>196,214</b>	<b>195,838</b>	<b>192,410</b>
<b>Kamu Sermayeli Bankalar</b>	<b>3,647</b>	<b>3,681</b>	<b>3,699</b>	<b>57,475</b>	<b>58,211</b>	<b>57,509</b>
Türkiye Cumhuriyeti Ziraat Bankası A.Ş.	1,802	1,812	1,812	24,892	25,697	25,156
Türkiye Halk Bankası A.Ş.	936	949	961	17,195	17,104	16,843
Türkiye Vakıflar Bankası T.A.O.	909	920	926	15,388	15,410	15,510
<b>Özel Sermayeli Bankalar</b>	<b>5,355</b>	<b>4,299</b>	<b>4,225</b>	<b>94,853</b>	<b>74,756</b>	<b>74,097</b>
Adabank A.Ş.	1	1	1	30	30	29
Akbank T.A.Ş.	913	902	883	14,252	14,050	13,744
Anadolubank A.Ş.	108	106	106	1,721	1,711	1,769
Fibabanka A.Ş.	67	67	70	1,281	1,290	1,496
Şekerbank T.A.Ş.	301	301	273	4,138	4,078	3,546
Turkish Bank A.Ş.	17	13	13	269	252	223
Türk Ekonomi Bankası A.Ş.	553	532	539	9,985	9,927	9,894
Türkiye Garanti Bankası A.Ş.*	1,007	-	-	19,862	-	-
Türkiye İş Bankası A.Ş.	1,373	1,377	1,375	24,885	25,157	24,851
Yapı ve Kredi Bankası A.Ş.	1,015	1,000	965	18,430	18,261	18,545
<b>Tas.Mevd.Sig. Fon.Devr. Bankalar</b>	<b>1</b>	<b>1</b>	<b>1</b>	<b>225</b>	<b>225</b>	<b>221</b>
Birleşik Fon Bankası A.Ş.	1	1	1	225	225	221
<b>Yabancı Sermayeli Bankalar</b>	<b>2,236</b>	<b>3,170</b>	<b>3,018</b>	<b>43,661</b>	<b>62,646</b>	<b>60,583</b>
Alternatifbank A.Ş.	60	59	53	1,109	1,073	917
Arap Türk Bankası A.Ş.	7	7	7	270	291	288
Bank Mellat	3	3	3	50	48	51
Bank of Tokyo-Mitsubishi UFJ Turkey A.Ş.	1	1	1	58	63	63
Burgan Bank A.Ş.	54	56	51	1,049	1,022	1,007
Citibank A.Ş.	8	8	8	510	517	476
Denizbank A.Ş.	715	692	690	13,102	12,923	12,743
Deutsche Bank A.Ş.	1	1	1	126	123	122
Finans Bank A.Ş.	647	642	630	13,001	12,950	12,398
Habib Bank Limited	1	1	1	16	15	16
HSBC Bank A.Ş.	291	284	191	5,266	4,997	3,968
ICBC Turkey Bank A.Ş.	44	44	44	850	841	811
ING Bank A.Ş.	311	298	273	5,786	5,603	5,317
Intesa Sanpaolo S.p.A.	1	1	1	26	27	28
JPMorgan Chase Bank N.A.	1	1	1	59	56	56
Odea Bank A.Ş.	54	55	50	1,506	1,538	1,622
Rabobank A.Ş.	1	1	1	38	38	36
Société Générale (SA)	1	1	1	115	110	84
The Royal Bank of Scotland Plc.	1	1	1	63	57	46
Turkland Bank A.Ş.	34	34	34	661	662	630
Türkiye Garanti Bankası A.Ş.*	-	980	976	-	19,692	19,904
<b>Kalkınma ve Yatırım Bankaları</b>	<b>41</b>	<b>42</b>	<b>42</b>	<b>5,391</b>	<b>5,366</b>	<b>5,309</b>
Aktif Yatırım Bankası A.Ş.	8	8	8	676	638	670
BankPozitif Kredi ve Kalkınma Bankası A.Ş.	1	1	1	139	140	94
Diler Yatırım Bankası A.Ş.	1	1	1	19	17	19
GSD Yatırım Bankası A.Ş.	1	1	1	26	26	27
İller Bankası A.Ş.	19	19	19	2,619	2,640	2,539
İstanbul Takas ve Saklama Bankası A.Ş.	1	1	1	277	285	266
Merrill Lynch Yatırım Bank A.Ş.	1	1	1	40	41	34
Nurol Yatırım Bankası A.Ş.	1	1	1	40	40	43
Pasha Yatırım Bankası A.Ş.	1	1	1	34	31	36
Standard Chartered Yatırım Bankası Türk A.Ş.	1	1	1	35	33	32
Türk Eximbank	2	3	3	544	541	584
Türkiye Kalkınma Bankası A.Ş.	1	1	1	612	602	605
Türkiye Sınai Kalkınma Bankası A.Ş.	3	3	3	330	332	360

\* BDDK'nın 14 Temmuz 2015 tarih ve 6370 sayılı Kurul Kararı ile İspanyada yerleşik Banco Bilbao Vizcaya Argentaria SA(BBVA)'nın Türkiye Garanti Bankası A.Ş. sermayesinin %14.89'unu devralmasına; böylece Bankadaki doğrudan payının %25.01'den %39.90'a yükselmesine izin verilmiştir. BBVA, Banka'daki hakim ortak konumuna gelmiş Banka özel sermayeli bankalar grubundan Türkiye'de kurulmuş yabancı bankalar grubuna geçmiştir.