

Bankacılık Sisteminde Banka, Şube ve Çalışan Sayıları

Aralık 2016

Rapor Kodu: DT13

Şubat 2017





İçindekiler

	<u>Sayfa No.</u>
Genel Değerlendirme.....	i
1. Banka Sayısı.....	i
2. Şube Sayısı.....	i
3. İstihdam.....	iii
3.1. Eğitim Durumuna Göre Çalışan Sayısı.....	iv
3.2. Cinsiyete Göre Çalışan Sayısı.....	v
4. Nüfus Başına Çalışan ve Şube.....	v

Tablolar

Tablo 1	31 Aralık 2016 itibariyle Banka, Şube ve Çalışan Sayıları.....	1
Tablo 2	31 Aralık 2016 İtibariyle Eğitim Durumuna Göre Bankalarda Çalışanlar.....	2
Tablo 3	Şube ve Çalışan Sayıları (2015 - 2016 Aralık).....	4

Türkiye’de Bankacılık Sistemi Banka, Şube ve Çalışan Bilgileri ¹ Aralık 2016

Genel Değerlendirme

Mevduat, kalkınma ve yatırım bankalarında Aralık 2016 itibariyle son bir yıllık dönemde şube sayısı 412 adet ve personel sayısı 4.505 kişi azalmıştır. Personel sayısında azalma 2016 yılının son çeyreğinde 1.020 kişi olmuştur.

Ekonomik büyümede görülen yavaşlamanın etkisiyle bankacılık sektörünün aktif büyümesindeki yavaşlama, şube ve personel sayısındaki düşüşte etkili olurken, bankaların operasyonel maliyetleri düşürme çabaları da bu süreci etkilemiştir. Mevcut koşullarda sektör açısından önemli bir maliyet unsuru olan ve şube bazında her yıl uygulanan harç uygulaması bankalara şube açma yoluyla istihdam konusunda caydırıcı rol oynayabilmektedir.

1. Banka Sayısı

Bankacılık sisteminde Ekim-Aralık 2016 döneminde faaliyet gösteren banka sayısı 52’dir. Mevduat bankaları sayısı 34, kalkınma ve yatırım bankaları sayısı 13, katılım bankaları sayısı 5’dir. Mevduat bankalarından 3 tanesi kamu sermayeli, 9 tanesi özel sermayeli ve 21 tanesi yabancı sermayeli bankadır. Kalkınma ve yatırım bankalarının 3 tanesi ile katılım bankalarının 2 tanesi kamu sermayeli bankalardır.

Bankacılık Sisteminde Banka Sayısı

	Aralık 2015	Eylül 2016	Aralık 2016
Mevduat bankaları	34	34	34
Kamu sermayeli bankalar	3	3	3
Özel sermayeli bankalar	9	9	9
Fondaki bankalar*	1	1	1
Yabancı sermayeli bankalar	21	21	21
Kalkınma ve yatırım bankaları	13	13	13
Katılım bankaları	5	5	5
Toplam	52	52	52

* Tasarruf Mevduatı Sigorta Fonuna Devredilen Bankalar.

2. Şube Sayısı

Aralık 2016 itibariyle mevduat bankaları ile kalkınma ve yatırım bankalarının toplam şube sayısı 10.781’dir. Bu rakam Temmuz-Eylül 2016 dönemine göre 204 adet, 2016 yılsonuna göre göre 412 adet azalmıştır.

¹ -Mevduat bankaları ile kalkınma ve yatırım bankalarını kapsamaktadır.

Şube Sayısı*

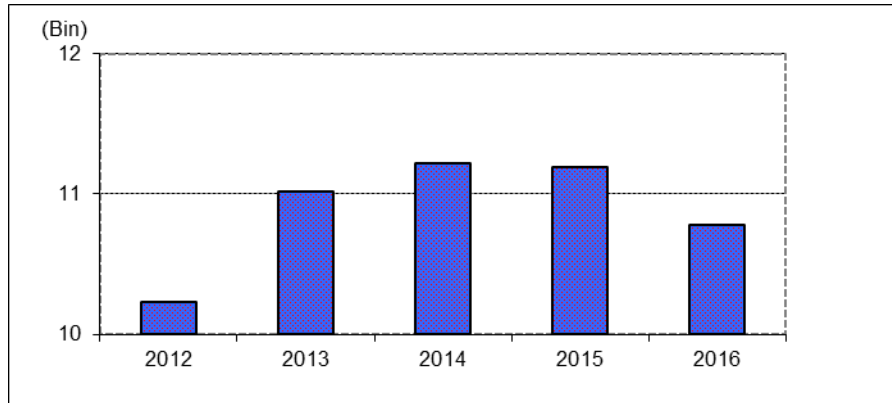
	Aralık 2015	Eylül 2016	Aralık 2016
Mevduat bankaları	11.151	10.943	10.740
Kamu sermayeli bankalar	3.681	3.699	3.702
Özel sermayeli bankalar	4.299	4.225	4.132
Fondaki bankalar**	1	1	1
Yabancı sermayeli bankalar	3.170	3.018	2.905
Kalkınma ve yatırım bankaları	42	42	41
Toplam	11.193	10.985	10.781

* K.K.T.C ve yabancı ülkelerdeki şubeler dahil.

** Tasarruf Mevduatı Sigorta Fonuna Devredilen Bankalar.

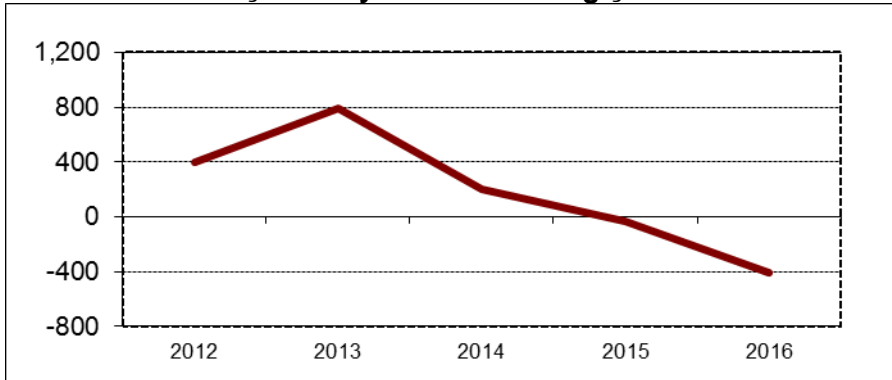
2016 yılsonu itibarıyla mevduat bankalarında banka başına ortalama şube sayısı 316 olmuştur. Bu rakam kamusal sermayeli mevduat bankalarında 1.234, özel sermayeli mevduat bankalarında 459, yabancı sermayeli bankalarda ise 138'dir.

Şube Sayısı (Yıllık)



Ekim-Aralık 2016 döneminde şube sayısı, 2015 yılsonuna göre kamusal sermayeli mevduat bankalarında 21 adet artarken, özel sermayeli mevduat bankalarında 167 adet, yabancı sermayeli mevduat bankalarında 265 adet, kalkınma ve yatırım bankalarında 1 adet azalmıştır.

Şube Sayısında Yıllık Değişme



3. İstihdam

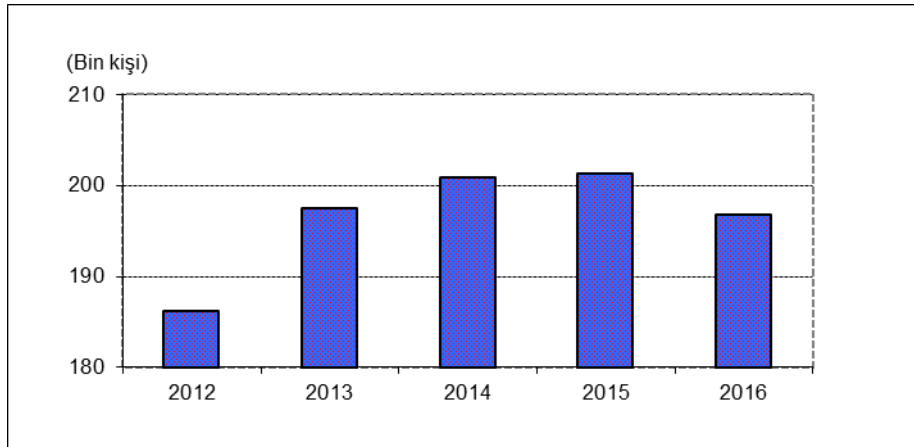
Aralık 2016 itibariyle mevduat bankaları ile kalkınma ve yatırım bankalarında toplam çalışan sayısı 196.699 kişi olmuştur. Bu rakam Temmuz-Eylül 2016 dönemine göre 1.020 kişi (yüzde 0,5 oranında), 2015 yılsonuna göre ise 4.505 kişi (yüzde 2,2 oranında) azalmıştır.

Çalışan Sayısı

	Aralık 2015	Eylül 2016	Aralık 2016
Mevduat bankaları	195.838	192.410	191.363
Kamu sermayeli bankalar	58.211	57.509	57.586
Özel sermayeli bankalar	74.756	74.097	73.742
Fondaki bankalar	225	221	231
Yabancı sermayeli bankalar	62.646	60.583	59.804
Kalkınma ve yatırım bankaları	5.366	5.309	5.336
Toplam	201.204	197.719	196.699

Aralık 2016 dönemi itibariyle, banka çalışanlarının yüzde 29'u kamusal sermayeli mevduat bankaları, yüzde 37'si özel sermayeli mevduat bankaları, yüzde 31'i yabancı sermayeli mevduat bankaları ve yüzde 3'ü ise kalkınma ve yatırım bankaları tarafından istihdam edilmiştir.

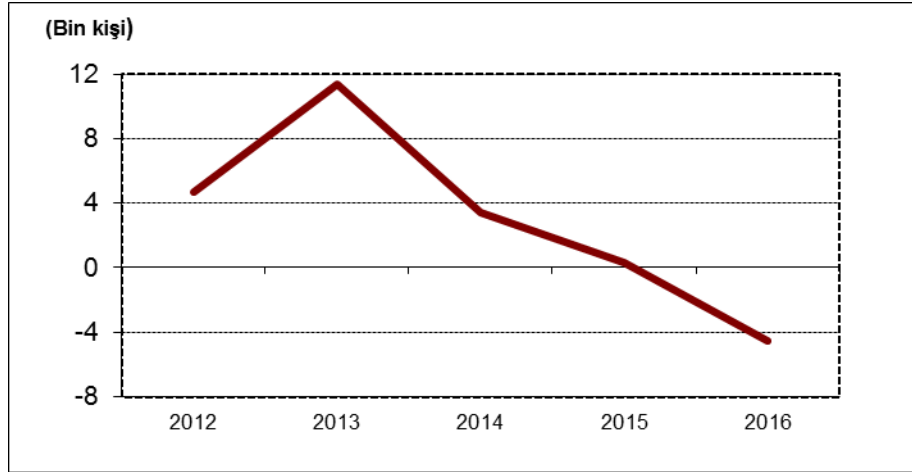
Çalışan Sayısı (Yıllık)



2015 yılsonu rakamları ile karşılaştırıldığında çalışan sayısı, kamusal sermayeli mevduat bankalarında 625 kişi, özel sermayeli mevduat bankalarında 1.014 kişi, yabancı sermayeli mevduat bankalarında 2.842 kişi, kalkınma ve yatırım bankalarında 30 kişi azalırken, Fon bankasında 6 kişi artmıştır.

Mevduat bankalarında banka başına çalışan sayısı 5.628'dir. Bu rakam kamu sermayeli bankalarda 19.195, özel sermayeli bankalarda 8.194, yabancı sermayeli bankalarda 2.848 ve kalkınma ve yatırım bankalarında 410 kişidir.

Çalışan Sayısında Yıllık Değişme



Şube başına düşen ortalama çalışan sayısı mevduat bankalarında 18, kalkınma ve yatırım bankalarında 130 kişidir. Bu rakam kamu sermayeli bankalarda 16, özel sermayeli bankalarda 18 ve yabancı sermayeli bankalarda 21'dir.

3.1. Eğitim Durumuna Göre Çalışan Sayısı

Aralık 2016 dönemi itibariyle, bankacılık sektöründe çalışanların yüzde 78'i yükseköğretim kurumları mezunu, yüzde 7'si ise yüksek lisans ve doktora yapmış olanlardan oluşmaktadır. Bu oran ilköğretim için yüzde 1, orta öğretim için yüzde 14'tür.

Eğitim Durumuna Göre Çalışan Sayısı

	İlkokul	Orta Öğretim	Yüksek Öğretim	Yüksek Lisans ve Doktora	Toplam
Mevduat bankaları	902	27.708	150.386	12.367	191.363
Kamu sermayeli bankalar	219	7.262	45.744	4.361	57.586
Özel sermayeli bankalar	218	9.158	60.166	4.200	73.742
Fondaki bankalar	17	102	103	9	231
Yabancı sermayeli bankalar	448	11.186	44.373	3.797	59.804
Kalkınma ve yatırım bankaları	254	584	3.319	1.179	5.336
Toplam	1.156	28.292	153.705	13.546	196.699

Kamusal sermayeli mevduat bankaları ile özel sermayeli mevduat bankalarında çalışanların yüzde 87'sini yükseköğretim kurumlarını bitirmiş ve lisansüstü eğitim yapmış personel oluşturmaktadır. Bu oran yabancı sermayeli mevduat bankalarında yüzde 81, kalkınma ve yatırım bankalarında ise yüzde 84 şeklindedir.

3.2. Cinsiyete Göre Çalışan Sayısı

Bankacılık sektöründe kadın çalışan oranı yüzde 51'dir. Bu oran kamusal sermayeli mevduat bankalarında yüzde 44, özel sermayeli mevduat bankalarında ve yabancı sermayeli mevduat bankalarında yüzde 55, Fon bankasında ve kalkınma ve yatırım bankalarında ise yüzde 35'tir.

Cinsiyete Göre Çalışan Sayısı

	Aralık 2016		
	Erkek	Kadın	Toplam
Mevduat bankaları	92.724	98.639	191.363
Kamu sermayeli bankalar	32.273	25.313	57.586
Özel sermayeli bankalar	33.442	40.300	73.742
Fondaki bankalar	150	81	231
Yabancı sermayeli bankalar	26.859	32.945	59.804
Kalkınma ve yatırım bankaları	3.489	1.847	5.336
Toplam	96.213	100.486	196.699

4. Nüfus Başına Çalışan ve Şube

Aralık 2016 sonu itibariyle, 2016 yılsonu nüfus bilgisine göre yüz bin kişiye düşen, şube sayısı 13, çalışan sayısı 246'dır.

Kişi Başına Düşen Şube ve Çalışan Sayıları

	2012	2013	2014	2015	2016*
Yüz bin kişiye düşen çalışan	246	257	258	255	246
Yüz bin kişiye düşen şube	13	14	14	14	13

*2016 Aralık dönemi için 2016 yılsonu TÜİK nüfus verisi kullanılmıştır.

Kişi başına düşen çalışan sayısında 2014 yılından sonra düşüş olmuştur.

Tablo 1 31 Aralık 2016 İtibariyle Banka, Şube ve Çalışan Sayıları

	Banka Sayısı	Şube Sayısı*	Çalışan Sayısı		Banka Sayısı	Şube Sayısı*	Çalışan Sayısı
Sektör Toplamı	47	10,781	196,699	Yabancı Sermayeli Bankalar	21	2,905	59,804
Mevduat Bankaları	34	10,740	191,363	Alternatifbank A.Ş.		53	928
Kamu Sermayeli Bankalar	3	3,702	57,586	Arap Türk Bankası A.Ş.		7	288
Türkiye Cumhuriyeti Ziraat Bankası A.Ş.		1,814	25,015	Bank Mellat		3	50
Türkiye Halk Bankası A.Ş.		964	16,956	Bank of Tokyo-Mitsubishi UFJ Turkey A.Ş.		1	70
Türkiye Vakıflar Bankası T.A.O.		924	15,615	Burgan Bank A.Ş.		49	994
Özel Sermayeli Bankalar	9	4,132	73,742	Citibank A.Ş.		8	468
Adabank A.Ş.		1	29	Denizbank A.Ş.		694	12,938
Akbank T.A.Ş.		841	13,843	Deutsche Bank A.Ş.		1	121
Anadolubank A.Ş.		106	1,784	Finans Bank A.Ş.		630	12,451
Fibabanka A.Ş.		73	1,488	Habib Bank Limited		1	16
Şekerbank T.A.Ş.		273	3,611	HSBC Bank A.Ş.		90	3,188
Turkish Bank A.Ş.		13	225	ICBC Turkey Bank A.Ş.		44	809
Türk Ekonomi Bankası A.Ş.		515	9,640	ING Bank A.Ş.		268	5,284
Türkiye İş Bankası A.Ş.		1,374	24,756	Intesa Sanpaolo S.p.A.		1	29
Yapı ve Kredi Bankası A.Ş.		936	18,366	JPMorgan Chase Bank N.A.		1	56
Tas.Mevd.Sig. Fon.Devr. Bankalar	1	1	231	Odea Bank A.Ş.		50	1,681
Birleşik Fon Bankası A.Ş.		1	231	Rabobank A.Ş.		1	34
				Société Générale (SA)		1	65
				The Royal Bank of Scotland Plc.		1	37
				Turkland Bank A.Ş.		33	608
				Türkiye Garanti Bankası A.Ş.		968	19,689
				Kalkınma ve Yatırım Bankaları	13	41	5,336
				Aktif Yatırım Bankası A.Ş.		7	666
				BankPozitif Kredi ve Kalkınma Bankası A.Ş.		1	92
				Diler Yatırım Bankası A.Ş.		1	19
				GSD Yatırım Bankası A.Ş.		1	28
				İller Bankası A.Ş.		19	2,532
				İstanbul Takas ve Saklama Bankası A.Ş.		1	261
				Merrill Lynch Yatırım Bank A.Ş.		1	34
				Nurol Yatırım Bankası A.Ş.		1	42
				Pasha Yatırım Bankası A.Ş.		1	39
				Standard Chartered Yatırım Bankası Türk A.Ş.		1	32
				Türk Eximbank		3	631
				Türkiye Kalkınma Bankası A.Ş.		1	603
				Türkiye Sınai Kalkınma Bankası A.Ş.		3	357

*Yurtiçi ve yurtdışı şube sayıları toplamından oluşmaktadır.

Rapor içindeki bilgiler üye bankaların Türkiye Bankalar Birliği'ne gönderdikleri istatistiki bilgilerden yararlanılarak hazırlanmıştır. Türkiye Bankalar Birliği bu raporda yer alan bilgilerin yanlışsız olması için gerekli özeni göstermiş olmakla birlikte, bu konuda herhangi bir sorumluluk üstlenmez.

Tablo 2 31 Aralık 2016 İtibariyle Eğitim Durumuna Göre Bankalarda Çalışanlar

Banka	İlk Öğretim Kurumlarını Bitirmiş Olanlar (İlkokul ve Ortaokul)			Orta Öğretim Kurumlarını Bitirmiş Olanlar (Lise ve dengi okullar)			Yüksek Öğretim Kurumlarını Bitirmiş Olanlar			Yüksek Lisans ve Doktora Yapmış Olanlar			Toplam		
	Erkek	Kadın	Toplam	Erkek	Kadın	Toplam	Erkek	Kadın	Toplam	Erkek	Kadın	Toplam	Erkek	Kadın	Toplam
Sektör Toplamı	959	197	1,156	18,537	9,755	28,292	70,031	83,674	153,705	6,686	6,860	13,546	96,213	100,486	196,699
Mevduat Bankaları	730	172	902	18,056	9,652	27,708	67,942	82,444	150,386	5,996	6,371	12,367	92,724	98,639	191,363
Kamu Sermayeli Bankalar	212	7	219	5,424	1,838	7,262	24,459	21,285	45,744	2,178	2,183	4,361	32,273	25,313	57,586
Türkiye Cumhuriyeti Ziraat Bankası A.Ş.	32	2	34	2,593	617	3,210	11,425	8,238	19,663	1,085	1,023	2,108	15,135	9,880	25,015
Türkiye Halk Bankası A.Ş.	61	1	62	2,079	680	2,759	6,954	6,023	12,977	609	549	1,158	9,703	7,253	16,956
Türkiye Vakıflar Bankası T.A.O.	119	4	123	752	541	1,293	6,080	7,024	13,104	484	611	1,095	7,435	8,180	15,615
Özel Sermayeli Bankalar	203	15	218	5,599	3,559	9,158	25,597	34,569	60,166	2,043	2,157	4,200	33,442	40,300	73,742
Adabank A.Ş.	1	0	1	5	3	8	8	12	20	0	0	0	14	15	29
Akbank T.A.Ş.	32	0	32	426	200	626	5,429	6,636	12,065	544	576	1,120	6,431	7,412	13,843
Anadolubank A.Ş.	5	0	5	208	79	287	728	672	1,400	44	48	92	985	799	1,784
Fibabanka A.Ş.	9	1	10	181	63	244	505	612	1,117	62	55	117	757	731	1,488
Şekerbank T.A.Ş.	20	1	21	189	130	319	1,533	1,592	3,125	79	67	146	1,821	1,790	3,611
Turkish Bank A.Ş.	10	0	10	21	13	34	63	90	153	16	12	28	110	115	225
Türk Ekonomi Bankası A.Ş.	23	7	30	889	502	1,391	3,234	4,348	7,582	339	298	637	4,485	5,155	9,640
Türkiye İş Bankası A.Ş.	83	2	85	2,686	1,562	4,248	8,831	10,558	19,389	487	547	1,034	12,087	12,669	24,756
Yapı ve Kredi Bankası A.Ş.	20	4	24	994	1,007	2,001	5,266	10,049	15,315	472	554	1,026	6,752	11,614	18,366
Tasarruf Mevduatı Sig. Fon. Dev. Ban.	13	4	17	76	26	102	56	47	103	5	4	9	150	81	231
Birleşik Fon Bankası A.Ş.	13	4	17	76	26	102	56	47	103	5	4	9	150	81	231

Banka	İlk Öğretim Kurumlarını Bitirmiş Olanlar (İlkokul ve Ortaokul)			Orta Öğretim Kurumlarını Bitirmiş Olanlar (Lise ve dengi okullar)			Yüksek Öğretim Kurumlarını Bitirmiş Olanlar			Yüksek Lisans ve Doktora Yapmış Olanlar			Toplam		
	Erkek	Kadın	Toplam	Erkek	Kadın	Toplam	Erkek	Kadın	Toplam	Erkek	Kadın	Toplam	Erkek	Kadın	Toplam
Yabancı Sermayeli Bankalar	302	146	448	6,957	4,229	11,186	17,830	26,543	44,373	1,770	2,027	3,797	26,859	32,945	59,804
Alternatifbank A.Ş.	10	0	10	101	34	135	312	371	683	61	39	100	484	444	928
Arap Türk Bankası A.Ş.	11	1	12	50	11	61	85	86	171	22	22	44	168	120	288
Bank Mellat	3	0	3	9	1	10	29	7	36	1	0	1	42	8	50
Bank of Tokyo-Mitsubishi UFJ Turkey A.Ş.	0	0	0	2	0	2	23	22	45	15	8	23	40	30	70
Burgan Bank A.Ş.	8	0	8	56	37	93	331	469	800	48	45	93	443	551	994
Citibank A.Ş.	0	0	0	29	12	41	148	195	343	34	50	84	211	257	468
Denizbank A.Ş.	136	135	271	2,508	2,443	4,951	3,243	3,900	7,143	261	312	573	6,148	6,790	12,938
Deutsche Bank A.Ş.	0	0	0	2	0	2	37	51	88	16	15	31	55	66	121
Finans Bank A.Ş.	55	4	59	1,549	599	2,148	3,677	5,818	9,495	323	426	749	5,604	6,847	12,451
Habib Bank Limited	2	0	2	4	0	4	5	4	9	0	1	1	11	5	16
HSBC Bank A.Ş.	1	0	1	249	205	454	833	1,657	2,490	110	133	243	1,193	1,995	3,188
ICBC Turkey Bank A.Ş.	13	3	16	80	30	110	265	343	608	34	41	75	392	417	809
ING Bank A.Ş.	19	1	20	340	201	541	1,907	2,433	4,340	207	176	383	2,473	2,811	5,284
Intesa Sanpaolo S.p.A.	1	0	1	0	0	0	8	7	15	8	5	13	17	12	29
JPMorgan Chase Bank N.A.	4	1	5	0	2	2	18	16	34	10	5	15	32	24	56
Odea Bank A.Ş.	6	0	6	90	20	110	584	790	1,374	102	89	191	782	899	1,681
Rabobank A.Ş.	0	0	0	2	2	4	5	6	11	15	4	19	22	12	34
Société Générale (SA)	4	0	4	3	6	9	21	19	40	8	4	12	36	29	65
The Royal Bank of Scotland Plc.	0	0	0	2	0	2	10	15	25	8	2	10	20	17	37
Turkland Bank A.Ş.	4	0	4	79	42	121	169	264	433	27	23	50	279	329	608
Türkiye Garanti Bankası A.Ş.	25	1	26	1,802	584	2,386	6,120	10,070	16,190	460	627	1,087	8,407	11,282	19,689
Kalkınma ve Yatırım Bankaları	229	25	254	481	103	584	2,089	1,230	3,319	690	489	1,179	3,489	1,847	5,336
Aktif Yatırım Bankası A.Ş.	3	0	3	59	18	77	306	188	494	49	43	92	417	249	666
BankPozitif Kredi ve Kalkınma Bankası A.Ş.	1	1	2	5	2	7	40	33	73	8	2	10	54	38	92
Diler Yatırım Bankası A.Ş.	0	0	0	2	0	2	5	9	14	2	1	3	9	10	19
GSD Yatırım Bankası A.Ş.	0	0	0	3	0	3	16	8	24	0	1	1	19	9	28
İller Bankası A.Ş.	137	9	146	269	45	314	1,019	446	1,465	378	229	607	1,803	729	2,532
İstanbul Takas ve Saklama Bankası A.Ş.	3	1	4	13	1	14	103	79	182	30	31	61	149	112	261
Merrill Lynch Yatırım Bank A.Ş.	0	0	0	0	0	0	10	9	19	7	8	15	17	17	34
Nurol Yatırım Bankası A.Ş.	2	1	3	2	1	3	22	13	35	1	0	1	27	15	42
Pasha Yatırım Bankası A.Ş.	1	0	1	1	0	1	13	14	27	5	5	10	20	19	39
Standard Chartered Yatırım Bankası Türk A.Ş.	2	2	4	2	5	7	2	12	14	2	5	7	8	24	32
Türk Eximbank	34	9	43	57	11	68	221	125	346	100	74	174	412	219	631
Türkiye Kalkınma Bankası A.Ş.	36	0	36	49	15	64	231	169	400	62	41	103	378	225	603
Türkiye Sınai Kalkınma Bankası A.Ş.	10	2	12	19	5	24	101	125	226	46	49	95	176	181	357

Tablo 3 Şube ve Çalışan Sayıları (2015 - 2016 Aralık)

	Şube Sayısı			Çalışan Sayısı		
	2015 Aralık	2016 Eylül	2016 Aralık	2015 Aralık	2016 Eylül	2016 Aralık
Sektör Toplamı	11,193	10,985	10,781	201,204	197,719	196,699
Mevduat Bankaları	11,151	10,943	10,740	195,838	192,410	191,363
Kamu Sermayeli Bankalar	3,681	3,699	3,702	58,211	57,509	57,586
Türkiye Cumhuriyeti Ziraat Bankası A.Ş.	1,812	1,812	1,814	25,697	25,156	25,015
Türkiye Halk Bankası A.Ş.	949	961	964	17,104	16,843	16,956
Türkiye Vakıflar Bankası T.A.O.	920	926	924	15,410	15,510	15,615
Özel Sermayeli Bankalar	4,299	4,225	4,132	74,756	74,097	73,742
Adabank A.Ş.	1	1	1	30	29	29
Akbank T.A.Ş.	902	883	841	14,050	13,744	13,843
Anadolubank A.Ş.	106	106	106	1,711	1,769	1,784
Fibabanka A.Ş.	67	70	73	1,290	1,496	1,488
Şekerbank T.A.Ş.	301	273	273	4,078	3,546	3,611
Turkish Bank A.Ş.	13	13	13	252	223	225
Türk Ekonomi Bankası A.Ş.	532	539	515	9,927	9,894	9,640
Türkiye İş Bankası A.Ş.	1,377	1,375	1,374	25,157	24,851	24,756
Yapı ve Kredi Bankası A.Ş.	1,000	965	936	18,261	18,545	18,366
Tas.Mevd.Sig. Fon.Devr. Bankalar	1	1	1	225	221	231
Birleşik Fon Bankası A.Ş.	1	1	1	225	221	231
Yabancı Sermayeli Bankalar	3,170	3,018	2,905	62,646	60,583	59,804
Alternatifbank A.Ş.	59	53	53	1,073	917	928
Arap Türk Bankası A.Ş.	7	7	7	291	288	288
Bank Mellat	3	3	3	48	51	50
Bank of Tokyo-Mitsubishi UFJ Turkey A.Ş.	1	1	1	63	63	70
Burgan Bank A.Ş.	56	51	49	1,022	1,007	994
Citibank A.Ş.	8	8	8	517	476	468
Denizbank A.Ş.	692	690	694	12,923	12,743	12,938
Deutsche Bank A.Ş.	1	1	1	123	122	121
Finans Bank A.Ş.	642	630	630	12,950	12,398	12,451
Habib Bank Limited	1	1	1	15	16	16
HSBC Bank A.Ş.	284	191	90	4,997	3,968	3,188
ICBC Turkey Bank A.Ş.	44	44	44	841	811	809
ING Bank A.Ş.	298	273	268	5,603	5,317	5,284
Intesa Sanpaolo S.p.A.	1	1	1	27	28	29
JPMorgan Chase Bank N.A.	1	1	1	56	56	56
Odea Bank A.Ş.	55	50	50	1,538	1,622	1,681
Rabobank A.Ş.	1	1	1	38	36	34
Société Générale (SA)	1	1	1	110	84	65
The Royal Bank of Scotland Plc.	1	1	1	57	46	37
Turkland Bank A.Ş.	34	34	33	662	630	608
Türkiye Garanti Bankası A.Ş.	980	976	968	19,692	19,904	19,689
Kalkınma ve Yatırım Bankaları	42	42	41	5,366	5,309	5,336
Aktif Yatırım Bankası A.Ş.	8	8	7	638	670	666
BankPozitif Kredi ve Kalkınma Bankası A.Ş.	1	1	1	140	94	92
Diler Yatırım Bankası A.Ş.	1	1	1	17	19	19
GSD Yatırım Bankası A.Ş.	1	1	1	26	27	28
İller Bankası A.Ş.	19	19	19	2,640	2,539	2,532
İstanbul Takas ve Saklama Bankası A.Ş.	1	1	1	285	266	261
Merrill Lynch Yatırım Bank A.Ş.	1	1	1	41	34	34
Nurol Yatırım Bankası A.Ş.	1	1	1	40	43	42
Pasha Yatırım Bankası A.Ş.	1	1	1	31	36	39
Standard Chartered Yatırım Bankası Türk A.Ş.	1	1	1	33	32	32
Türk Eximbank	3	3	3	541	584	631
Türkiye Kalkınma Bankası A.Ş.	1	1	1	602	605	603
Türkiye Sınai Kalkınma Bankası A.Ş.	3	3	3	332	360	357