

BANKALARIMIZ

2020





BANKALARIMIZ 2020

Yayın No : 339

Mayıs 2021

ISBN 978-605-7642-17-2 (Elektronik)

Copyright © Türkiye Bankalar Birlięi, 2021

Yayın Adı	: Bankalarımız
Yayın Türü	: Yerel süreli
Yayın Süresi	: Yılda bir
Yayın Tarihi	: Mayıs 2021
Yayın Sahibi	: Türkiye Bankalar Birlięi
Sorumlu Müdür	: Dr. Ekrem Keskin
Adres	: Nispetiye Cad. Akmerkez, B3 Blok Kat 13, Etiler, 34340 İstanbul
Telefon	: 212-282 09 73
Faks	: 212-282 09 46
E-posta	: tbb@tbb.org.tr
İnternet sitesi adresi	: www.tbb.org.tr

Bu çalışmanın tüm yayın hakları Türkiye Bankalar Birlięi'ne aittir. Çalışma, kaynak gösterilmek şartıyla yapılacak alıntılar dışında Türkiye Bankalar Birlięi'nin yazılı izni olmaksızın hiçbir yolla çoęaltılamaz.

Türkiye Bankalar Birlięi bu yayında yer alan bilgilerin yanlışsız olması için gerekli özeni göstermiş olmakla birlikte, bu konuda herhangi bir sorumluluk üstlenmez.

Kitap içindeki banka bazında bilgiler, Bankacılık Kanunu kapsamında Türkiye'de faaliyette bulunan mevduat bankaları ile kalkınma ve yatırım bankalarının "Bankaların Kamuya Açıklanacak Finansal Tablolar ile Bunlara İlişkin Açıklama ve Dipnotlar Hakkında Teblię" kapsamında hazırladıkları ve Türkiye Bankalar Birlięi'ne tevdi ettikleri denetlenmiş, konsolide olmayan "Ortak Veri Gönderim Seti" tablolarından yararlanılarak hazırlanmıştır.

TBB Yayıncı Sertifika No: 45463
2021.34.Y.5327.339

Türkiye Bankalar Birlięi Hakkında

Türkiye Bankalar Birlięi (Birlik) Bankacılık Kanunu'nun 79'uncu maddesi hükümlerine göre kurulmuş olan tüzel kişilięi haiz kamu kurumu niteliğinde bir meslek kuruluşudur.

Birlięin *vizyonu*, istikrarlı, güvenli ve kapsayıcı bir finansal ekosistemin sürdürülmesi ve bankacılık sektörünün ekonomiye olan desteęi için deęer katarak temel paydaşları nezdinde genel memnuniyeti arttırmaktır.

Birlięin *amacı*, paydaşlarının ihtiyaçlarına duyarlı, kapsayıcı, araştırmacı ve yenilikçi bir yaklaşımla, finans sektörünün hak ve menfaatlerini koruyarak, rekabet gücünün artırılmasına, haksız rekabetin önlenmesine ve bankacılık mesleęinin gelişmesine katkıda bulunarak, finansal istikrara, sürdürülebilir büyümeye ve toplumsal kalkınmaya destek olmaktır.

Temel Deęerleri,

- Paydaş Odaklılık ve Sürdürülebilirlik
- Sürekli İyileştirme ve Yenileşim
- Tanıma ve Takdir
- Çözüm Odaklılık ve Katılımcılık

İçindekiler

	<u>Sayfa No.</u>
Sunum.....	v
Temel Ekonomik Göstergeler.....	vi
Ekonomik Gelişmeler ve Bankacılık Sistemi, 2020.....	I-1
Dünya Ekonomisi.....	I-1
Türkiye Ekonomisi.....	I-3
Bankacılık Sektörü Genel Değerlendirme.....	I-16
Türkiye Bankalar Birliği ve Türkiye’de Faaliyette Bulunan Bankalar.....	II-1
Türkiye’de Bankacılık Sistemi	II-9
Mevduat Bankaları	II-14
Kamusal Sermayeli Bankalar.....	II-18
Özel Sermayeli Bankalar.....	II-22
Tasarruf Mevduatı Sigorta Fonuna Devredilen Bankalar.....	II-26
Yabancı Sermayeli Bankalar.....	II-30
Kalkınma ve Yatırım Bankaları	II-34

Banka Bilanço Bilgileri.....	II-39
Mevduat Bankaları.....	II-41
Kamusal Sermayeli Bankalar.....	II-43
Türkiye Cumhuriyeti Ziraat Bankası A.Ş.....	II-44
Türkiye Halk Bankası A.Ş.....	II-48
Türkiye Vakıflar Bankası T.A.O.....	II-52
Özel Sermayeli Bankalar.....	II-57
Akbank T.A.Ş.....	II-62
Anadolubank A.Ş.....	II-66
Fibabanka A.Ş.....	II-70
Şekerbank T.A.Ş.....	II-74
Turkish Bank A.Ş.....	II-78
Türk Ekonomi Bankası A.Ş.....	II-82
Türkiye İş Bankası A.Ş.....	II-86
Yapı ve Kredi Bankası A.Ş.....	II-90
Tasarruf Mevduatı Sigorta Fonuna Devredilen Bankalar.....	II-95
Adabank A.Ş.....	
Birleşik Fon Bankası A.Ş.....	II-96
Yabancı Sermayeli Bankalar.....	II-101
Alternatifbank A.Ş.....	II-102
Arap Türk Bankası A.Ş.....	II-106
Bank Mellat.....	II-110
Bank of China Turkey A.Ş.....	II-114
Burgan Bank A.Ş.....	II-118
Citibank A.Ş.....	II-122
Denizbank A.Ş.....	II-126
Deutsche Bank A.Ş.....	II-130
Habib Bank Limited.....	II-134
HSBC Bank A.Ş.....	II-138
ICBC Turkey Bank A.Ş.....	II-142
ING Bank A.Ş.....	II-146
Intesa Sanpaolo S.p.A.....	II-150
JPMorgan Chase Bank N.A.....	II-154
MUFG Bank Turkey A.Ş.....	II-158
Odea Bank A.Ş.....	II-162
QNB Finansbank A.Ş.....	II-166
Rabobank A.Ş.....	II-170
Société Générale (SA).....	II-174
Turkland Bank A.Ş.....	II-178
Türkiye Garanti Bankası A.Ş.....	II-182

Kalkınma ve Yatırım Bankaları.....	II-187
Aktif Yatırım Bankası A.Ş.....	II-188
Bank of America Yatırım Bank A.Ş.....	II-192
BankPozitif Kredi ve Kalkınma Bankası A.Ş.....	II-196
Diler Yatırım Bankası A.Ş.....	II-200
Golden Global Yatırım Bankası A.Ş.....	II-204
GSD Yatırım Bankası A.Ş.....	II-208
İller Bankası A.Ş.....	II-212
İstanbul Takas ve Saklama Bankası A.Ş.....	II-216
Nurul Yatırım Bankası A.Ş.....	II-220
Pasha Yatırım Bankası A.Ş.....	II-224
Standard Chartered Yatırım Bankası Türk A.Ş.....	II-228
Türk Eximbank.....	II-232
Türkiye Kalkınma ve Yatırım Bankası A.Ş.....	II-236
Türkiye Sınai Kalkınma Bankası A.Ş.....	II-240
Ekler.....	II-245
Tablo 1 31.12.2020 İtibarıyla Aktif Büyüklüklerine Göre Banka Sıralaması.....	II-246
Tablo 2 31.12.2020 İtibarıyla Banka ve Gruplar Bazında Şube ve Çalışan Sayıları.....	II-248
Tablo 3 31.12.2020 İtibarıyla Aktif ve Pasif Kalemlerin Kalan Vadelerine Göre Gösterimi.....	II-250
Tablo 4 31.12.2020 İtibarıyla Varlıkların, Yükümlülüklerin ve Nazım Hesap Kalemlerinin Faize Duyarlılığı.....	II-251
Tablo 5 31.12.2020 İtibarıyla Kur Riskine İlişkin Bilgiler.....	II-252
Tablo 6 31.12.2020 İtibarıyla Tasarruf Mevduatı ve Mevduat Hesap Adetleri.....	II-253
Tablo 7 31.12.2020 İtibarıyla Mevduat Hesap Adetleri.....	II-254
Tablo 8 31.12.2020 İtibarıyla Mevduatın Vade Yapısı.....	II-256
Tablo 9 31.12.2020 İtibarıyla Mevduatın Türlerine Göre Dağılımı.....	II-258
Tablo 10 31.12.2020 İtibarıyla Mevduat Hesap Adetlerinin İllere ve Bölgelere Göre Dağılımı.....	II-260
Tablo 11 31.12.2020 İtibarıyla Mevduatın İllere ve Bölgelere Göre Dağılımı.....	II-263
Tablo 12 31.12.2020 İtibarıyla Kredilerin İllere ve Bölgelere Göre Dağılımı.....	II-266
Tablo 13 31.12.2020 İtibarıyla Kredilerin Türlerine Göre Dağılımı.....	II-269
Tablo 14 31.12.2020 İtibarıyla Gayrinakdi Krediler Hesabı içinde Sektör Bazında Risk Yoğunlaşması.....	II-271
Tablo 15 31.12.2020 İtibarıyla Banka Grupları Bazında Sermaye Yapısı.....	II-272
Tablo 16 31.12.2020 İtibarıyla Grup ve Sektör Payları.....	II-273
Tablo 17 31.12.2020 İtibarıyla Eğitim Durumuna Göre Bankalarda Çalışanlar.....	II-274
Tablo 18 31.12.2020 İtibarıyla Banka Çalışanlarının İllere ve Bölgelere Göre Dağılımı.....	II-276
Tablo 19 31.12.2020 İtibarıyla ATM, POS ve Üye İşyeri Sayılarının İllere ve Bölgelere Göre Dağılımı.....	II-277
Tablo 20 31.12.2020 İtibarıyla Türk Bankalarının Yurtdışındaki Mali İştirakleri ve Bağlı Ortaklıkları.....	II-278
Tablo 21 31.12.2020 İtibarıyla Yurtdışındaki Şubeler ve Temsilcilikler.....	II-282
Tablo 22 31.12.2020 İtibarıyla Yabancı Bankaların Türkiye'deki Temsilcilikleri.....	II-285
Açıklamalar.....	II-287

Sunum

Bu kitapta yer alan banka finansal verileri, Bankacılık Kanunu kapsamında Türkiye'de faaliyet gösteren mevduat bankaları ile kalkınma ve yatırım bankalarının, "Bankaların Kamuya Açıklanacak Finansal Tablolar ile Bunlara İlişkin Açıklama ve Dipnotlar Hakkında Tebliğ" formatında hazırladıkları ve Türkiye Bankalar Birliği'ne ilettikleri, denetlenmiş konsolide olmayan finansal tablolar ile bunlara ilişkin açıklama ve dipnot bilgileri kullanılarak hazırlanmıştır. Türkiye ekonomisi ve bankacılık sistemindeki gelişmelere ilişkin değerlendirmeleri ve bankalarla ilgili genel ve bilanço bilgilerini içermektedir.

Banka ve grup bazında hazırlanmış ve söz konusu Tebliğ kapsamındaki daha detaylı bilgilere Birliğimiz internet sitesinden (www.tbb.org.tr) ulaşılması mümkündür.

Kitabın kullanıcılar için yararlı olmasını diliyoruz.

Türkiye Bankalar Birliği

Türkiye Ekonomisi
Temel Ekonomik Göstergeler

	Birim	2017	2018	2019	2020	2021*
Büyüme						
GSYİH	%	7	3	1	2	6
Tarım		5	6	3	5	...
Sanayi		9	1	0	2	...
Hizmet		11	6	2	-4	...
Sektörel dağılım (cari fiyatlarla)						
Tarım	%	6	6	6	7	...
Sanayi		21	22	22	22	...
Hizmet		63	62	62	60	...
GSYH	Milyar dolar	851	789	761	717	735
GSYH	Milyar TL	3.111	3.724	4.320	5.048	5.644
Nüfus	Milyon	81	82	83	84	85
Kişi başına GSYH	Dolar	10.597	9.632	9.127	8.599	8.661
Kaynaklar harcamalar dengesi*						
	GSYH'nin % si					
Sabit sermaye yatırımları		31	31	27	26	...
Kamu		4	4	3	3	...
Özel		27	26	24	23	...
Yurtiçi tasarruflar						
Kamu	%	25	26	26	25	...
Özel		2	1	0	-3	...
Tasarruf dengesi		23	25	26	28	...
Kamu		-6	-3	0	-1	...
Özel		-2	-3	-4	-6	...
Toplam tüketim		-4	0	5	3	...
Kamu		74	72	71	72	...
Özel		10	11	11	11	...
		63	61	60	61	...
GSYİH deflatörü	%	11	16	14	15	10
İşgücü						
	%					
İşsizlik Oranı		11	13	13	13	13
İşgücüne Katılım Oranı		53	53	53	49	51
İstihdam Oranı		47	45	45	42	45
Enflasyon						
	%					
(12 aylık deę)						
Üretici		16	34	7	25	...
Tüketici		12	20	12	15	8
Kamu kesimi dengesi						
	%					
Kamu kesimi dengesi/GSYH		-2	-2	-3	-6	...
Kamu kesimi dengesi/GSYH (faiz dışı)		0	0	1	3	...
Kamu kesimi dengesi (faiz dışı)/GSYH (özelleştirme hariç)		0	0	-1	-3	...
Bütçe dengesi/GSYH		-2	-2	-3	-3	...
Bütçe dengesi(faiz dışı)/GSYH		0	0	-1	0	...
KİT dengesi/GSYH		0	0	0	0	...
Mahalli idareler/GSYH		0	1	0	0	...
Fonlar/GSYH		0	0	0	0	...
Merkezi Yönetim Bütçesi*						
	Milyar TL					
Bütçe gelirleri		630	758	876	1.029	1.101
Bütçe harcamaları		678	830	999	1.202	1.346
Faiz harcamaları		57	74	100	134	180
Bütçe dengesi (nakit)		-47	-73	-124	-173	-245
Faiz dışı denge		9	1	-24	-39	-66
Finansman		54	88	125	173	...
Dış borç		17	10	32	25	...
Tahvil		67	46	69	242	...
Bono		0	5	6	-18	...
Diğer		4	27	18	-76	...

* Program

	Birim	2017	2018	2019	2020	2021*
Bütçe ile ilgili oranlar	%					
Bütçe gelirleri/GSYH		20	21	21	20	20
Bütçe harcamaları/GSYH		22	22	24	24	24
Personel harcamaları/GSYH		5	5	6	6	...
Faiz ödemeleri/GSYH		2	2	2	3	...
Yatırımlar/GSYH		2	2	2	2	...
Personel harcamaları/toplam harcama		24	24	25	24	...
Faiz giderleri/toplam harcamalar		8	9	10	11	...
Yatırımlar/toplam harcamalar		10	11	8	8	...
İç borç stoku	Milyar TL					
Tahvil		534	581	737	1.060	...
Hazine bonosu		1	5	18	0	...
Toplam		535	586	755	1.060	...
İç borç stoku/GSYH	%	17	16	18	21	...
İç borç stoku+kamu dış borçları/GSYH		30	31	34	39	...
Faiz oranları	%					
(Yıllık ortalama, net, bileşik)						
Ağırlıklı Ortalama Fonlama Maliyeti		13	24	11	17	...
Kamu kağıtları		13	19	12	15	...
İç borç stoku vadeye kalan süre (ay)		51	47	37	34	...
Döviz kurları						
Dolar (Yıl sonu)		3,7719	5,2609	5,9400	7,4194	...
12 aylık değişme	%	16	38	13	36	...
Euro (Yıl sonu)		4,5155	6,0280	6,6121	9,1164	...
12 aylık değişme	%	26	33	10	15	...
Merkez Bankası Bilançosu	Milyar TL					
Bilanço toplamı		637	721	786	1.244	...
Bilanço/GSYH	%	20	19	18	25	...
Net dış varlık		124	169	254	114	...
Net iç varlık		49	16	-50	268	...
Rezerv para		174	192	204	382	...
MBP		97	114	227	147	...
Döviz pozisyonu	Milyar dolar	36	36	37	3	...
Parasal gelişmeler						
M1**	Milyar TL	450	513	713	1.220	...
M2***		1.625	1.941	2.458	3.325	...
M3****		1.676	1.988	2.575	3.416	...
Repo (R)		5	8	30	21	...
Para piyasası fonları (F)		14	13	40	26	...
İhraç edilen menkul kıymetler (D)		32	26	48	47	...
Kredi stoku		2.098	2.394	2.656	3.576	...
M3RF		1.695	2.009	2.645	3.463	...
M3RFD		1.727	2.035	2.693	3.510	...
M1/GSYH	%	14	14	17	24	...
M3/GSYH	%	52	53	60	68	...
Kredi stoku/GSYH	%	68	65	62	71	...

* Program

** Dolaşımdaki para+vadesiz mevduat (YP dahildir)

*** M1+vadeli mevduat (YP dahildir)

****M2+repo+para piyasası fonları

	Birim	2017	2018	2019	2020	2021*
Finansal varlıklar	Milyar TL					
Parasal varlıklar		1.848	2.179	2.750	3.664	...
TL		1.092	1.185	1.445	1.755	...
YP		756	994	1.308	1.909	...
Menkul kıymetler		1.435	1.382	1.999	2.863	...
Hisse senedi		880	795	1.109	1.765	...
Bono+tahvil		593	603	773	1.098	...
Kamu		574	586	755	1.075	...
Özel		19	17	18	23	...
Fonlar		134	141	236	296	...
Toplam		3.417	3.702	4.985	6.823	...
Dış ticaret	Milyar dolar					
İhracat		157	177	181	170	184
İthalat		234	231	210	220	223
Dış denge		-77	-54	-30	-50	-52
GSYH'ya oranı	%					
İhracat		18	21	23	24	...
İthalat		27	28	27	31	...
Dış açık		9	7	4	7	...
Ödemeler dengesi	Milyar dolar					
Dış ticaret dengesi		-59	-41	-17	-38	...
Görünmeyen işlemler dengesi ve transferler		12	20	25	1	...
Cari işlemler dengesi		-47	-22	7	-37	-14
Cari işlemler dengesi/GSYH	%	-6	-4	1	-5	-2
Finans hesabı (net)	Milyar dolar	-39	0	5	8	...
Doğrudan yatırımlar		8	9	6	5	...
Portföy yatırımları		15	-3	-1	-5	...
Diğer yatırımlar		6	-6	0	9	...
Net hata ve noksan		-6	11	-6	32	...
Rezervlerdeki artış (azalış)		-8	-10	6	-32	...
Uluslararası döviz rezervleri	Milyar dolar					
MB döviz rezervi**		84	72	81	50	...
Dış borç stoku	Milyar dolar					
Toplam		456	444	435	450	...
Orta ve uzun vadeli		336	326	313	312	...
Kamu		114	117	132	147	...
MB		0	0	0	0	...
Özel		221	209	181	164	...
Reel sektör		107	106	103	93	...
Finansal kurumlar		113	103	77	71	...
Kısa vadeli		120	117	123	139	...
Kamu		22	22	25	26	...
MB		2	6	8	21	...
Özel		96	89	89	91	...
Reel sektör		49	53	58	58	...
Finansal kurumlar		47	36	32	34	...
Borsa İstanbul - Ulusal Pazar						
İşlem gören şirket sayısı		395	395	407	372	...
BIST 100		1.153	913	1.144	1.477	...
Günlük ortalama işlem hacmi	Milyon TL	5.802	7.974	8.554	26.177	...
Toplam işlem hacmi	Milyar TL	1.276	1.754	1.882	5.759	...
Piyasa değeri	Milyar dolar	233	150	187	238	...
F/K oranı		11	9	11

* Program

** Altın hariçtir.

***Ekonomik Geliřmeler ve
Bankacılık Sistemi, 2020***

Ekonomik Gelişmeler ve Bankacılık Sistemi, 2020

Dünya Ekonomisi

“Corona Salgını”; tarihe iz düşülen bir pandemi başladı.

Dünya 2020’de kolay unutulmayacak, izleri uzun yıllar kalacak, tarihe iz düşülen olaylara sahne olmuştur. Son yüzyıldaki en büyük salgın ve son yüz yetmiş yıldaki en kritik ekonomik dönem yaşanmıştır. Kasım 2019’da ilk defa Çin’de tespit edilen Covid 19 hastalığı, Mart 2020’ye kadar Dünya geneline yayılmıştır.

Küresel ekonomik krizin etkilerinin ve dengesizliklerin sürdüğü bir dönemde yaşanan salgın tüm dünyada sosyal ve ekonomik hayatı çok yönlü olarak etkilemiştir. Küresel bazda ekonomi küçülmüş, ticaret hacminde, turizm ve ulaştırma sektörlerinde hızlı daralmalar gerçekleşmiştir.

Şokun ekonomiler üzerindeki olumsuz etkilerini sınırlandırmak ve ekonomik faaliyeti desteklemek amacıyla olağan dışı önlemler alınmıştır. Genellikle tüm vatandaşlara, özel olarak Pandemiden çok olumsuz etkilenen sektörlerin çalışanlarına doğrudan gelir desteği verilmiştir. Gelişmiş ülke paralarının dolaşımdaki hacmi artmış, gelişmiş ülkelerde faiz oranları sıfıra yakın seyretmiş, sermaye hareketlerinde oynaklık yaşanmıştır. Ayrıca, bölgemizdeki jeopolitik riskler, yıl boyunca ekonomik faaliyeti etkilemiştir.

Küresel Ekonomik Göstergeler

	Tahminler			
	2019	2020	2021	2022
Büyüme hızı (yüzde)				
Dünya	2,9	-3,3	6,0	4,4
Gelişmiş ülkeler	1,7	-4,7	5,1	3,6
Gelişmekte olan ülkeler	3,7	-2,2	6,7	5,0
Ticaret hacmi (değ., yüzde)	1,0	-8,5	8,4	6,3
Enflasyon (yüzde)				
Dünya	3,8	2,7	3,7	3,1
Gelişmiş ülkeler	1,4	0,7	1,6	1,7
Gelişmekte olan ülkeler	5,1	5,1	4,9	4,4
Kamu borç stoku / gsyh (yüzde)				
Gelişmiş ülkeler	103,8	120,1	122,5	121,7
Gelişmekte olan ülkeler	54,1	63,4	64,0	66,0
Emtia fiyat endeksi (2005=100)	117,6	105,9	134,4	129,7

Kaynak: IMF, Dünya Ekonomik Görünümü, Nisan 2021.

Gelişmiş ülke merkez bankaları deflasyon ile mücadele kapsamında genişleyici para politikası uygulamıştır. Piyasaya borç verme faiz oranları düşürülürken, varlık alım programları ile bilançolar büyütülmüştür. Para politikasına ek olarak, talebi desteklemek için sosyal içerikli programlar kapsamında genişleyici maliye politikaları da kullanılmıştır.

Uluslararası kuruluşlara göre, destekleyici ve genişleyici önlemlere rağmen, Dünya ekonomisinin 2020 yılında yüzde 3,3 oranında küçüldüğü tahmin edilmektedir. Daralma gelişmiş ülkelerde yüzde 4,7, gelişmekte olan ülkelerde ise yüzde 2,2 düzeyindedir. Sağlık ve ekonomik önlemlerin yanısıra, aşının da olumlu etkisiyle 2021 yılında pandeminin etkilerinin hafiflemesi beklenmekte, küresel ekonominin yüzde 6 düzeyinde büyümesi tahmin edilmektedir.

Küresel ticaret hacmi küçüldü

Arz zincirinde ortaya çıkan sorunlar nedeniyle, küresel ticaret yüzde 8,5 küçülmüştür. Emtia fiyatları yüzde 11 gerilemiştir. Uluslararası Para Fonu (IMF) tarafından 2021 yılında ekonomideki toparlanma beklentilerine paralel olarak küresel ticaretin yüzde 8,4 oranında artması beklenmektedir.

Enflasyon, gelişmiş ve gelişmekte olan ülkelerde geriledi

Enflasyon oranı 2020 yılında hem gelişmiş hem de gelişmekte olan ülkelerde gerilemiştir. Enflasyon, gelişmiş ülkelerde yüzde 0,7 seviyesinde gerçekleşmiştir. Gelişmekte olan ülkelerde de enflasyon oranı yüzde 5,1 olmuştur. Düşen küresel talep nedeniyle gerileyen emtia fiyatları yılın son çeyreğinde toparlanmayla birlikte yükselmiştir.

Küresel borçluluk arttı

Pandemiye ilişkin genişleyici harcama adımlarının etkisiyle borçluluk artmıştır. Gelişmiş ülkelerde borçların düzeyi gsyh'larının 4 katını aşarken, gelişmekte olan ülkelerde söz konusu oran 2,5 katın üzerine çıkmıştır. Borçluluk oranında en yüksek artış kamu borçlarında olmuştur.

Küresel Borçluluk (Gsyh'ya oran, yüzde)

	GOÜ	GÜ	Türkiye
Hanehalkı	44	77	18
Reel Sektör	103	98	76
Kamu	63	130	47
Finans	40	114	32
Toplam	251	419	174

Kaynak: IIF

Türkiye Ekonomisi: Özet

Mart 2020'den itibaren Türkiye dahil pek çok sayıda ülke, Pandemi'nin yayılmasını sınırlandırmak amacıyla kısmi karantina uygulamalarına gitmiştir. Karantina uygulamaları, başta turizm, hizmetler ve ulaştırma sektörü olmak üzere, ekonomik faaliyeti hızlı ve yaygın olarak olumsuz etkilemiştir

Haziran ayından itibaren vakaların azalması nedeniyle, sınırlamalar kısmen kaldırılmış veya gevşetilmiştir. Ancak, yaz mevsiminin getirdiği hareketliliğin de etkisiyle sonbahar aylarında vaka sayılarındaki artış yeniden ivme kazanmıştır. Yıl sonuna doğru sınırlamalar yeniden başlatılmıştır. Öte yandan, ikinci kısıtlamaların ekonomik faaliyet üzerindeki olumsuz etkisi, ilk yarıda alınan önlemler sayesinde daha sınırlı kalmıştır.

Türkiye'de Salgın ve Tedbirler

Türkiye, Pandemi'ye dönük karantina ve kısıtlama uygulamaları konusunda, sağlık alanında, genellikle diğer ülkelerle aynı dönemlerde, benzer tedbirleri almıştır. Ekonomik alanda ise, bir yandan maliye politikası yoluyla gelir kaybını sınırlamaya yönelik bir yandan da bir yandan da sosyal harcamalar yoluyla talebi destekleyici önlemler uygulanmıştır. Aynı zamanda, genişleyici kredi politikası yoluyla ekonomik faaliyet desteklenmiş, ödeme sisteminin sağlıklı olarak sürdürülmesine hassasiyet gösterilmiştir. Para politikası ile genişleyici maliye ve kredi politikası desteklenmiştir.

TCMB'nin yaptığı temel düzenlemeler ve uygulamalar, ağırlıklı ortalama fonlama maliyetinin düşük tutulması ve böylece kredi kullanımının özendirilmesi; zorunlu karşılık oranları yoluyla TL kredi kullanımının teşvik edilmesi, YP kullanımının zorlaştırılması, TCMB bünyesindeki swap piyasasının işlem hacminin artırılması yönünde olmuştur. Para politikası aracı olarak çoklu fonlama kanalı ve çoklu getiri sistemi uygulaması devam ettirilmiştir. Ayrıca belli kredi büyümesi oranlarını yakalayan bankaların zorunlu karşılık uygulamalarında teşvikine dönük düzenlemeler yapılmıştır.

Maliye Politikası ve Ekonomik İstikrar Programı	
Vergi Ertelemeleri ve indirimleri	<ul style="list-style-type: none">Perakende, AVM, demir-çelik, otomotiv, lojistik, ulaşım, sinema, tiyatro, konaklama, yiyecek-içecek, tekstil-konfeksiyon ve etkinlik-organizasyon sektörleri için Muhtasar ve KDV tevkifatı ile SGK primleriKonaklama Vergisiİç havayolu taşımacılığında 3 ay süreyle KDV oranı indirimi
Nakdi transferler	<ul style="list-style-type: none">En düşük emekli maaşının artırılmasıAile, Çalışma ve Sosyal Politikalar Bakanlığının belirlediği kriterlere göre ihtiyaç sahibi ailelere nakdi yardımlar
İstihdam Destekleri	<ul style="list-style-type: none">Asgari ücret desteğiKısa çalışma ödeneğiİstihdamdaki sürekliliği temin etmek amacıyla telafi çalışma süresinin artırılmasıHer türlü iş veya hizmet sözleşmesinin işveren tarafından feshedilememesi
Para Politikası	
Faiz Politikası	<ul style="list-style-type: none">Politika faizi olan bir hafta vadeli repo ihale faiz oranı yüzde 12'den yüzde 8,25'e indirilmiştir.
Zorunlu Karşılıklar	<ul style="list-style-type: none">TL cinsinden tesis edilen ZK'lara uygulanacak faiz/nema oranı yıllık reel kredi büyümesi koşullarını sağlayan bankalar için düşürülmüştür.Reel kredi büyüme oranına dayalı ZK uygulamasında güncelleme yapılmıştır.
Likidite İmkânları	<ul style="list-style-type: none">Bankalara hedefli ilave likidite imkânları tanınmıştırPiyasa Yapıcı (PY) bankalara API çerçevesinde tanınan likidite imkânına ilişkin limitler artırılmıştırPY bankaların teminat havuzu genişletilmiştir.TCMB politika faiz oranının altında TL likidite sağlanmıştırAPI portföyü nominal büyüklüğünün TCMB analitik bilanço aktif toplamına oranı azami güncellenmiştirDöviz Karşılığı TL Swap ihaleleri yoluyla gerçekleştirilen vadesi gelmemiş toplam TCMB swap pozisyonu miktarı Döviz ve Efektif Piyasaları işlem limitleri yükseltilmiştir

Uygulamaların etkileri:

Ekonomik faaliyet önemli ölçüde desteklenmiştir. Büyüme yüzde 2 düzeyinde gerçekleşmiştir.

Ödeme sistemi kesintisiz olarak çalıştırılmıştır. Yükümlüler birbirilerine olan edimlerini yerine getirebilmiştir.

Hizmet kanalları açık tutulmuş, dijital kanalların tam kapasite ile kullanılması sayesinde bankacılık faaliyetleri sağlıklı olarak sürdürülmüştür.

İhracat artmaya devam etmiştir.

Bütçe açığının gsyh'ye oranı yüzde 3,4 olmuştur.

Merkez Bankası net iç varlıkları 318 milyar TL artarken, net dış varlıkları 140 milyar TL azalmıştır. Rezerv para yüzde 88 oranında büyümüştür. Bilanço büyüklüğünün gsyh'ya oranı yüzde 17'ye çıkmıştır. Sermaye çıkışı, cari işlemler açığındaki artış ve yerleşiklerin döviz talebi nedeniyle Merkez Bankası rezervleri gerilemiştir. Banka'nın yurtiçi ve yurtdışı toplam swap hacmi 62 milyar dolara ulaşmıştır

Bankacılık sektörü TL kredileri hızlı bir artış göstermiştir. Kredilerin gsyh'ya oranı 12 puan artarak yüzde 74'e yükselmiştir. Kredilerin ortalama faizi yüzde 11 düzeyinde seyretmiştir. Kredi artışını finanse ettirmek için TCMB'den repo ve swap işlemler yoluyla kullanılan fonlama artmıştır.

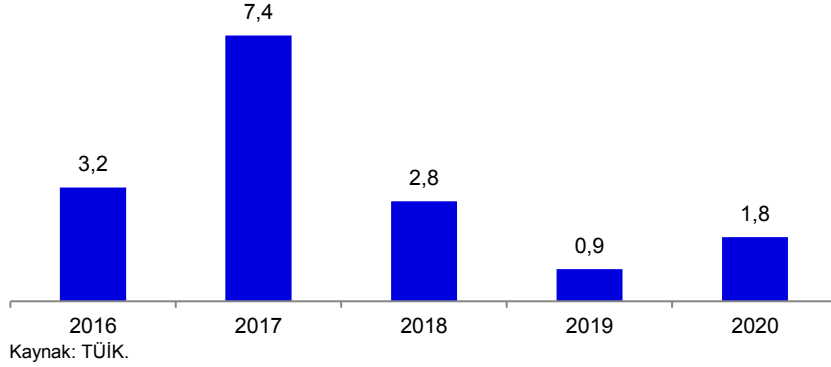
TCMB ağırlıklı ortalama fonlama maliyeti, 2020 yılının büyük bir kısmında yüzde 10-11 bandında oluşmuştur. Bu dönemde, TL talebi azalmış, döviz ve altın talebi ise artmıştır. Bu durum başlıca paralar karşısında TL'nin değerinin baskı altına kalmasına neden olmuştur. Tartılı reel kur endeksine göre TL yüzde 18 oranında değer kaybetmiştir.

Türkiye Ekonomisi 2020

İkinci yarıdaki toparlanma sayesinde ekonomi büyümeye devam etti

Gayri safi yurtiçi hasıla (gsyh) 2020 yılında sabit fiyatlarla yüzde 1,8, cari fiyatlarla yüzde 17 oranında artarak 5.048 milyar TL olmuştur. Gsyh dolar bazında ise yüzde 6 oranında azalarak 717 milyar dolara düşmüştür. Kişi başına gelir yüzde 6 azalarak 8.599 dolara gerilerken, gsyh deflatörü yüzde 14,8 düzeyinde gerçekleşmiştir.

Gayri Safi Yurtiçi Hasıla (Sabit fiyatlarla yüzde değişme)



Sanayi sektörü yüzde 2, tarım sektörü yüzde 4,8 büyürken, hizmetler sektörü ise yüzde 4,3 daralmıştır. İnşaat sektöründeki daralma yüzde 3,5 olmuştur.

Gayri Safi Yurtiçi Hasıla

	2018	2019	2020
Büyüme (yüzde)			
Cari fiyatlarla	20	15	17
Sabit fiyatlarla	2,8	0,9	1,8
Deflatör (yüzde)	16,4	13,9	14,8
Gsyh			
Milyar TL	3.724	4.320	5.048
Milyar dolar	789	761	717
Kişi başına gelir (dolar)	9.632	9.127	8.599

Kaynak: TÜİK.

Hanehalkının nihai tüketim harcamaları reel olarak yüzde 3,2 oranında, kamunun tüketim harcamaları ise yüzde 2,3 oranında artmıştır. Yatırımlar ise yüzde 6,5 büyümüştür. Hanehalkı tüketim harcamalarının gsyh içindeki payı yüzde 56,4 olmuştur.

Tasarruf oranı değişmedi

T.C. Cumhurbaşkanlığı Strateji ve Bütçe Başkanlığı tahminlerine göre, yurtiçi tasarruf oranının gsyh'ya oranı yüzde 25,1'e gerilemiştir. Tasarruf oranı, kamu sektöründe 1,4 puan, özel sektörde 1,8 puan azalmıştır.

Tasarruf dengesi, kamu sektöründe gsyh'nın yüzde -6,4'ü, özel sektörde ise yüzde 2,9 olarak tahmin edilmiştir.

Yurtiçi Tasarruflar ve Tasarruf Dengesi (Gsyh'ya oranı, yüzde)

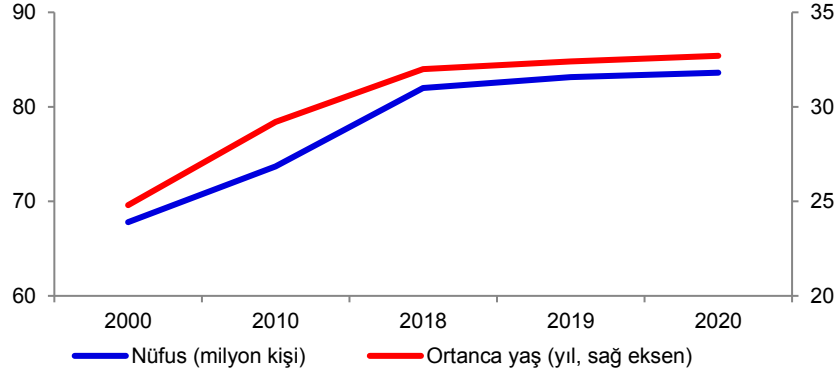
	2018	2019	2020*
Yurtiçi tasarruflar	25,9	26,0	25,1
Kamu	1,2	0	-3,2
Özel	24,7	26,0	28,3
Tasarruf dengesi	-2,5	0,3	-1,1
Kamu	-2,7	-3,5	-6,4
Özel	0,2	4,7	2,9

* program, Kaynak: SBB

Genç ve dinamik nüfus

Türkiye'nin nüfusu 2020 itibarıyla 83,6 milyon kişidir. Nüfusu oluşturan kişilerin yaşları, küçükten büyüğe doğru sıralandığında ortanca yaş bir önceki yıla göre artarak 32,7 olmuştur. Yıllık nüfus artış hızı bir önceki yıla göre azalarak binde 13,9 olmuştur. Türkiye nüfusunun 56,4 milyonu (yüzde 68) çalışma çağındadır.

Temel Demografik Göstergeler



Kaynak: TÜİK

İşsizlik oranı yükseldi

İşgücü arzı 30,7 milyon kişi, istihdam ise 26,9 milyon kişi olmuştur. İstihdam 1,4 milyon kişi azalırken, işgücüne katılım oranı 4 puan düşmüştür. İşsiz sayısı 3,9 milyon kişi; işsizlik oranı ise yüzde 12,6 olmuştur.

İstihdam Göstergeleri

	2018	2019	2020
İşgücü (milyon kişi)	32,5	32,6	30,7
İstihdam (milyon kişi)	28,3	28,3	26,9
İşgücüne katılım oranı (yüzde)	53,3	52,7	48,7
İşsizlik oranı (yüzde)	12,7	13,1	12,6

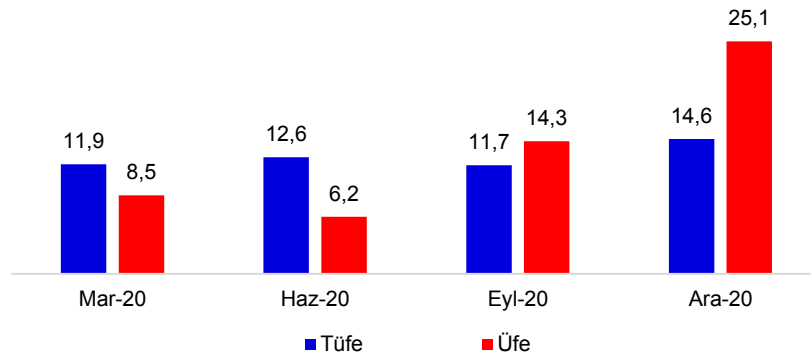
Kaynak: TÜİK.

Çalışanların saatlik işgücü maliyetinin artışı yüzde 12 olmuştur. Artış, sanayi sektöründe yüzde 13, hizmet ve ticaret sektöründe ise yüzde 13'dür.

Enflasyon yükseldi

Tüketici fiyatları (Tüfe) yüzde 14,6, üretici fiyatları (Üfe) ise yüzde 25,1 oranında artmıştır. TÜFE enflasyonu yılın ilk üç çeyreğinde yatay bir seyir izlerken, son çeyrekte ise baz etkisi nedeniyle artış görülmüştür.

Enflasyon (Yıllık yüzde değişme)



Kaynak: TÜİK

İç talep gelişmeleri, TL'deki değer kaybının etkileri ve gıda fiyatlarındaki artış, yurtdışında gıda, emtia ve temel enerji ürünlerindeki fiyat artışları enflasyonu yukarı yönde baskılamıştır. Üfe'deki yüksek oranlı artış, tüketici fiyatları üzerindeki maliyet baskısını arttırmıştır. Yıllık ortalama fiyat artışı ise Tüfe için yüzde 12,3, Üfe için ise yüzde 12,2 düzeyindedir.

Para politikası bütçe ve kredi genişlemesini destekledi

Pandeminin olumsuz etkileri ile mücadele kapsamında, Merkez Bankası 2020 yılının ilk yarısında faiz oranlarını hızla düşürmüştür. Açık piyasa işlemlerinde yeni imkanlar tanınmıştır. Sistemin fonlama ihtiyacının önemli bir kısmı Merkez Bankası ve Borsa İstanbul bünyesinde gerçekleştirilen döviz karşılığı TL swap işlemleriyle karşılanmıştır. Yılın ikinci yarısında ise enflasyon beklentilerindeki yükselişin ve enflasyon riskleri mücadele kapsamında Ağustos ayında sıkılaştırma adımları atılmaya başlamıştır. Aynı zamanda, likidite koşullarında da sıkılaştırmaya gidilmiştir. Bu çerçevede, bankaların borç alabilme limitleri sıfırlanmıştır. Ayrıca, TCMB'nin taraf olduğu swap işlemlerinde TL faiz oranı yükseltilmiştir.

Faiz Oranları (Dönem sonu), Kurlar ve Enflasyon (Yıllık yüzde değişme)					
	2019		2020		
	Aralık	Mart	Haziran	Eylül	Aralık
Faiz oranı (yıllık)					
TCMB ağırlıklı ort. fon. mal.	11	9	8	11	17
Gösterge tahvil getirisi*	12	11	9	13	15
Kurlar					
USD/TL	13	14	17	27	36
EUR/TL	10	10	14	34	46
Enflasyon (Tüfe)	12	12	13	12	15

Kaynak: TCMB, TÜİK. * dönem sonu

Kredi büyümesini destekleyecek şekilde farklılaşan zorunlu karşılık oranları ve faiz/nema oranları uygulaması yürürlükten kaldırılarak, para politikası sadeleştirilmiştir. Buna ek olarak, TL ve YP zorunlu karşılık oranları da sıkı para politikası duruşuyla uyumlu olarak yükseltilmiştir.

Merkez Bankası'nın net iç varlıkları artarken, net dış varlıkları gerilemiştir. Yıl sonunda Merkez Bankası'nın net iç varlıkları 318 milyar TL artarak 268 milyar TL olmuştur. Öte yandan, net dış varlıklar ise 140 milyar TL azalarak 114 milyar TL'ye düşmüştür. Sonuç olarak para tabanı 178 milyar TL artmıştır.

Merkez Bankası Bilançosu (Seçilmiş kalemler, milyar TL)

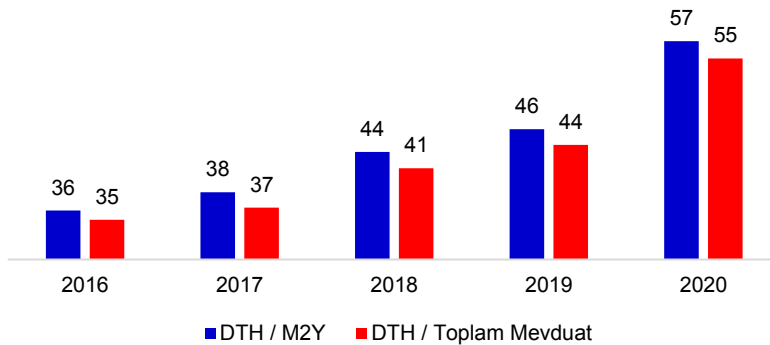
	2019		2020		
	Aralık	Mart	Haziran	Eylül	Aralık
Net dış varlıklar	254	219	209	144	114
Net iç varlıklar	-50	19	154	216	268
API	10	95	171	229	277
Para tabanı	204	239	364	361	382

Kaynak: TCMB

Para ikamesi arttı

Yurtiçi yerleşiklerin yabancı para talepleri artmıştır. Döviz tevdiat hesaplarının (DTH) M2Y tanımlı para arzına oranı bir önceki yıla göre 11 puan yükselerek yüzde 57'ye, toplam mevduatlara oranı ise aynı miktarda artarak yüzde 55'e ulaşmıştır.

Para ikamesi (Yüzde)

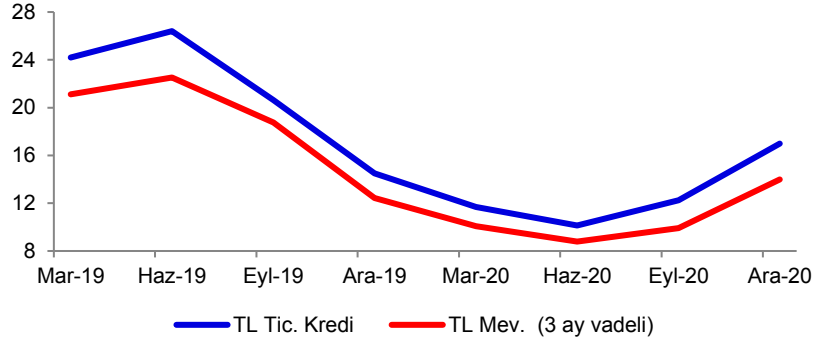


Kaynak: TCMB, BDDK

Faiz oranları yılın son çeyreğinde yükseldi

Merkez Bankası'nın ortalama fonlama maliyeti yıl sonunda yüzde 17'ye yükseltilmiştir. Gösterge tahvil faizi de 300 baz puan artışlar yüzde 15 olmuştur.

Mevduat ve Kredi Faizleri (Yüzde)



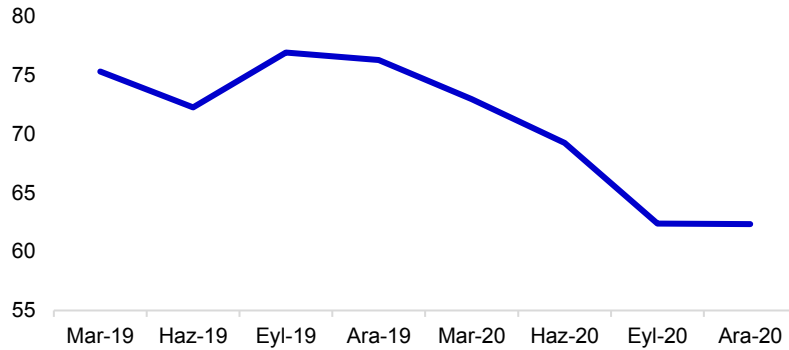
Kaynak: TCMB

Mevduat ve kredi faiz oranlarında yılın ikinci yarısında başlayan tırmanış son çeyrekte ivme kazanmıştır. Üç ay vadeli TL mevduat faiz oranı yıl içinde yüzde 8,8 geriledikten sonra yıl sonunda yüzde 14'e; ticari kredi faizleri ise yüzde 10,1 seviyesinden yüzde 17'ye yükselmiştir. Tüketici kredisi faiz oranları ise 5 puan yükselerek yüzde 20 olmuştur.

TL'nin reel değeri geriledi

TL ABD Doları karşısında 2020 yılında yüzde 36, Euro karşısında ise yüzde 46 oranında değer kaybetmiştir. TL'nin sepet kur (0,5 dolar+0,5 euro) karşısındaki değer kaybı yüzde 41 olmuştur. Tüketici enflasyonu dikkate alınarak hesaplanan reel kur endeksi yüzde 18,3 oranında azalarak 62 puan olmuştur.

Tüfe Bazlı Reel Efektif Döviz Kuru (2003=100)



Kaynak: TCMB

Uluslararası rezervler geriledi

Merkez Bankası brüt döviz rezervleri 13 milyar dolar azalırken, altın rezervleri 18 milyar dolar artmıştır. Yıl sonu itibarıyla döviz rezervleri 49 milyar dolar, altın rezervleri ise 43 milyar dolar düzeyindedir.

Rezevler (milyar dolar, yüzde)

	2019	2020	Değişme (milyar dolar)	Değişme (yüzde)
Brüt rezervler	106	93	-13	-12
Döviz	77	49	-28	-37
Altın	27	43	16	60
Diğer	1	2	0	6
Uluslararası yükümlülükler	65	79	14	21
Swap işlemler	-18	-62	-44	237

Kaynak: TCMB.

Bütçe açığı yükseldi

Bütçe gelirleri yüzde 18, giderler ise yüzde 20 artmıştır. Faiz harcamaları yüzde 34 büyümüştür.

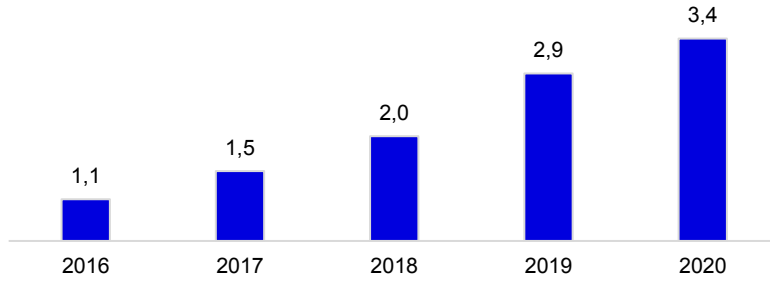
Merkezi Yönetim Bütçesi (2020*)

	Milyar TL	Yüzde değ.	Gsyh'ya oran (yüzde)
Bütçe gelirleri	1.029	18	20,4
Bütçe harcamaları	1.202	20	23,8
Faiz harcamaları	134	34	2,7
Faiz dışı	1.068	19	21,2
Bütçe dengesi	-173	38	-3,4
Faiz dışı denge	-39	56	-0,8
Finansman	173	38	3,4
Dış borçlanma (net)	25	-22	0,5
İç borçlanma	224	79	4,4
Kasa ve Banka	-77	139	-1,5

* Geçici. Kaynak: Hazine ve Maliye Bakanlığı.

Bütçe açığı bir önceki yıla göre yüzde 38 artarak 173 milyar TL seviyesinde gerçekleşmiştir. Bütçe gelirlerinin ve harcamalarının gsyh'ya oranları sırasıyla yüzde 20,4 ve yüzde 23,8 olmuştur. Bütçe açığının gsyh'ya oranı ise yüzde 3,4'tür.

Bütçe Açığının Gsyh'ya Oranı (Yüzde)

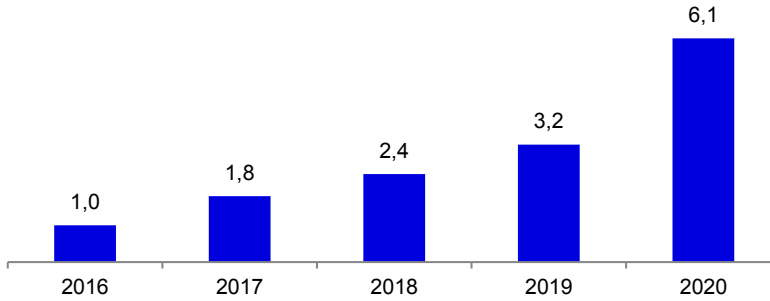


Kaynak: Hazine ve Maliye Bakanlığı.

Kamu kesimi 224 milyar TL tutarında net iç borçlanma gerçekleştirmiştir. Net dış borçlanma ise 25 milyar TL olmuştur. İç borç ortalama maliyeti yüzde, iç borç stokunun vadeye kalan süresi 34,1 ay olmuştur.

Kamu borçlanma gereğinin yüzde 6,1 düzeyine ulaştığı tahmin edilmektedir. Toplam kamu gelirlerinin gsyh'ya oranı yüzde 32,5, giderlerin payı ise yüzde 38,6 olmuştur.

Kamu Kesimi Borçlanma Gereği'nin Gsyh'ya Oranı (Yüzde)



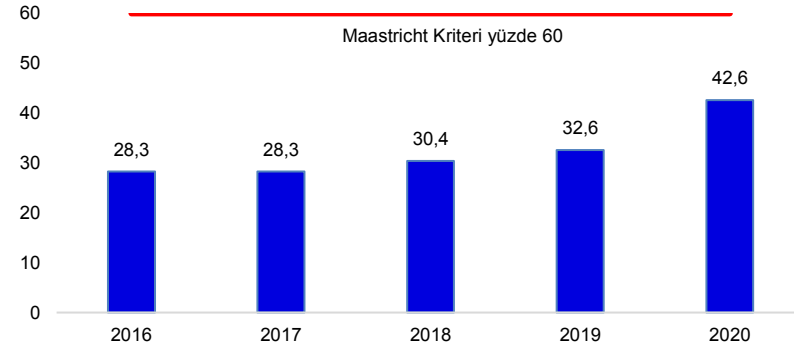
Kaynak: SBB

Kamu borç oranı düşük düzeyde

Kamu kesimi iç borç stoku 1.213 milyar TL, gsyh'ya oranı ise yüzde 24 olmuştur. Kamunun 752 milyar TL olan dış borçlarının da eklenmesiyle ulaşılan toplam borç stoku ise 1.965 milyar TL ile gsyh'nin yüzde 39'u düzeyindedir. Türkiye'de kamunun borç stokunun gsyh'ya oranı, gelişmiş ülkelerde ortalama yüzde 130 olan oranın ve gelişmekte olan ülkelerde yüzde 60 olan oranın oldukça gerisindedir.

AB tanımlı kamu borç stokunun gsyh'ya oranı bir önceki yıla göre 10 puan artarak yüzde 42,6 olmuştur. Söz konusu oran yüzde 60 olan Maastricht kriterinin oldukça altındadır.

AB Tanımlı Kamu Borç Stoku (Gsyh'ya oran, yüzde)

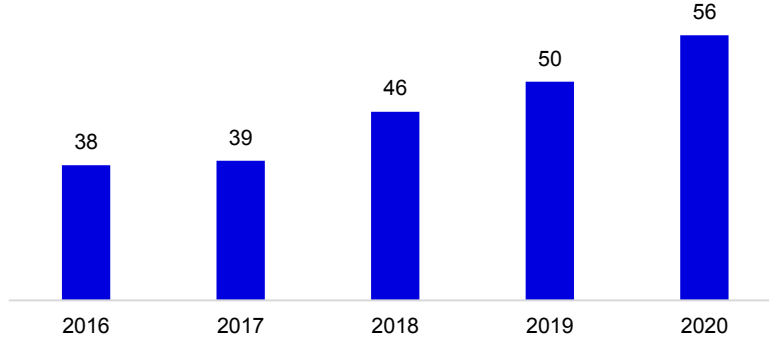


Kaynak: Hazine ve Maliye Bakanlığı.

Brüt kamu borç stokunun yüzde 70'i sabit faizli, yüzde 16'sı değişken faizli ve yüzde 14'ü enflasyona endekslidir. İç borç stokunun yüzde 68'i bankalar, yüzde 21'i banka dışı kesim, yüzde 4'ü ise yurtdışı yatırımcılar tarafından tutulmuştur. İç borç stokunun banka aktiflerine oranı ise yüzde 20'dir.

İç borçlanmada dövize endekli borçlanmanın artması ile Merkezi Yönetim Borç Stoku İçinde YP borçların payı yükselmeye devam etmiştir. 2020 yılında söz konusu oran bir önceki yıla göre 6 puan artarak yüzde 56'ya ulaşmıştır.

Merkezi Yönetim Borç Stoku İçinde YP Borçların Payı (Yüzde)



Kaynak: TC Hazine ve Maliye Bakanlığı

Finansal varlıkların gsyh'ya oranı

Finansal varlıkların gsyh'ya oranı 22 puan artarak yüzde 135'e yükselmiştir. Hisse senetleri piyasa değerinin yükselmesi ve mevduat talebindeki artış etkili olmuştur. Para ve para benzeri araçların talebinin gsyh'ya oranı yüzde 73 düzeyinde gerçekleşmiştir.

Finansal Aktifler (Gsyh'ya oranı, yüzde)

	2018	2019	2020
Para ve para benzeri araçlar	59	64	73
Nakit	4	4	4
Mevduat	55	59	68
Türk lirası	28	29	31
Yabancı para	27	30	38
Repo	0	1	0
Sermaye piyasası	42	49	63
Hisse senedi (piyasa değeri)	21	26	35
Bono ve tahvil	16	18	22
Kamu	16	17	21
Özel	0	0	0
Fonlar	4	5	6
Toplam	100	113	135

Kaynak: TCMB, SPK, TÜİK

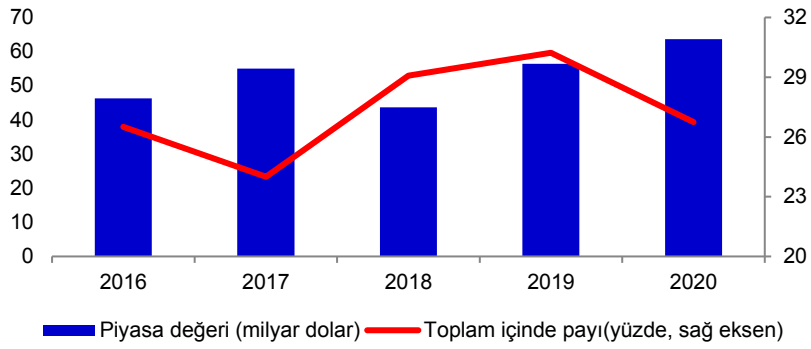
Hisse senetleri piyasa değerinin gsyh'ya oranı 9 puan, yabancı para mevduatın gsyh'ya oranı 8 puan artmıştır. Devlet iç borçlanma senetlerinin değerinin gsyh'ya oranı 4 puan artarak yüzde 21 olmuştur.

Özel sektör kuruluşlarının bono ve tahvil ihraçlarının gsyh'ya oranı yüzde 1'in altına kalmaya devam etmiştir. Fonların gsyh'ya oranları ise yüzde 6'ya yükselmiştir. Böylece sermaye piyasalarının gsyh'ya oranı yüzde 63 düzeyindedir.

Şirketlerin piyasa değeri

Borsa İstanbul 100 endeksi 2020 yılında TL bazında yüzde 29, dolar bazında ise yüzde 3 yükselmiştir. Pay senedi piyasasında toplam işlem hacmi bir önceki yıla göre 3 kat artarak 6,5 trilyon TL olmuştur. BİST'de işlem gören tüm şirketlerin piyasa değerinin gsyh'ya oranı da 9 puan yükselerek yüzde 35 düzeyinde gerçekleşmiştir.

Finansal Kurumların Piyasa Değeri



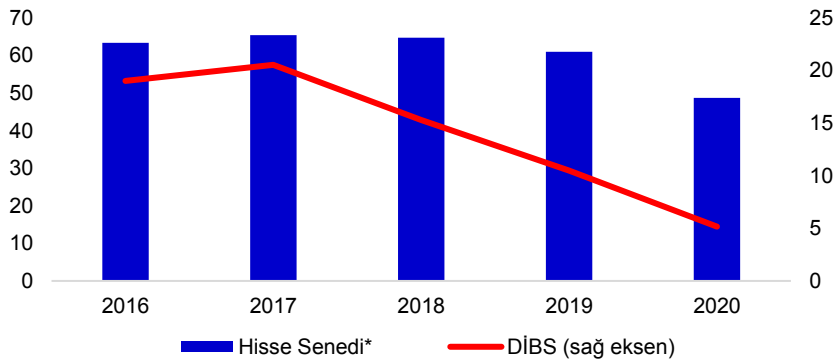
Kaynak: Borsa İstanbul.

Borsada işlem gören şirket sayısı 372 olmuştur. Piyasa değeri yüzde 59 artarak 1,76 trilyon TL'ye (238 milyar dolar) yükselmiştir. Bankalar ve finansal kurumların dolar bazında piyasa değeri ise bir önceki yıla göre yüzde 13 (7 milyar dolar) artarak 64 milyar dolara ulaşmıştır.

Finansal kuruluşların piyasa değerinin toplam defter değerine oranı yüzde 27 düzeyindedir. Piyasa değerinin defter değerine oranı bankacılık sektörü için 1,4, bankalar hariç tutulduğunda Borsa İstanbul için 2,1 olmuştur.

Yurtdışı yerleşiklerin portföylerinin toplam içindeki paylarındaki gerileme eğilimi 2020 yılında hızlanmıştır. Hisse senedi piyasasında yabancı yatırımcıların payı bir önceki yıla göre 12 puan düşerek yüzde 49 olmuştur. DİBS piyasasındaki yabancı payı ise 5,2 olmuştur.

Yurtdışı Yerleşiklerin Portföy Payları (Yüzde)



Kaynak: TCMB, MKK *: Saklamadaki pay senetleri üzerinden hesaplanmıştır.

Dış ticaret dengesi

Dış ticaret hacmi yüzde 1 gerileyerek 389 milyar dolar olmuştur. Dış ticaret hacminin gsyh'ya oranı yüzde 54, dış ticaret açığının gsyh'ya oranı ise yüzde 7'dir. İhracatın gsyh'ya oranı yüzde 24 seviyesinde gerçekleşirken, ithalatın gsyh'ya oranı yüzde 31'dir.

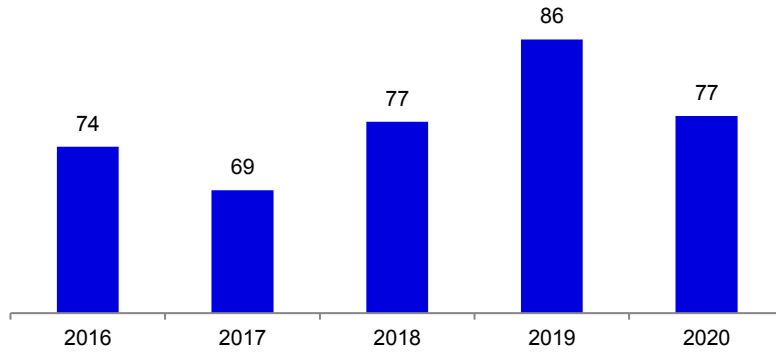
Dış Ticaret (Milyar dolar)

	2018	2019	2020
İhracat	177	181	170
İthalat	231	210	220
Dış ticaret açığı	-54	-30	-50
Dış ticaret açığı/gysh (yüzde)	-7	-4	-7

Kaynak: TÜİK.

Dış ticaret açığı bir önceki yıla göre yüzde 69 artarak 50 milyar dolara ulaşmıştır. İhracatın ithalatı karşılama oranı 9 puan gerileyerek, yüzde 77 olmuştur.

İhracatın İthalatı Karşılama Oranı (Yüzde)



Kaynak: TÜİK

İhracat yüzde 6 oranında azalarak 170 milyar dolara gerilemiştir. İthalat ise yüzde 4 oranında büyüyerek 220 milyara çıkmıştır. Yeni ürün ve pazar çeşitlendirmesindeki çabaya rağmen, pandemi nedeniyle dış piyasalardaki olumsuzluklar ve küresel ekonomide daralma, ihracat performansını sınırlandırmıştır. İthalatta ise özellikle yılın ikinci yarısındaki canlanma ve altın ithalatı etkili olmuştur. Altın ithalatı yüzde 123 artarak 25,2 milyar dolara ulaşmıştır.

İthalatın yüzde 11'ini tüketim malları, yüzde 74'ünü ara malları oluşturmuştur. Tüketim malları ithalatı yüzde 14 artarken, ara malı ithalatı aynı kalmıştır. İthalatın yüzde 31'i euro, yüzde 61'i dolar üzerinden yapılırken, ihracatın yüzde 48'i euro; yüzde 45'i dolar ile yapılmaktadır. TL ile yapılan dış ticaretin toplam içindeki payı yüzde 5'tir.

Mal Grupları İtibariyle Dış Ticaret (2020)

	İhracat			İthalat		
	Milyar dolar	Yüzde değ.	Yüzde pay	Milyar dolar	Yüzde değ.	Yüzde pay
Sermaye	20	-8	12	32	22	14
Ara mallar	80	-6	47	163	0	74
Tüketim	68	-6	40	24	14	11
Diğer	1	10	1	1	3	0
Toplam	170	-6	100	220	4	100

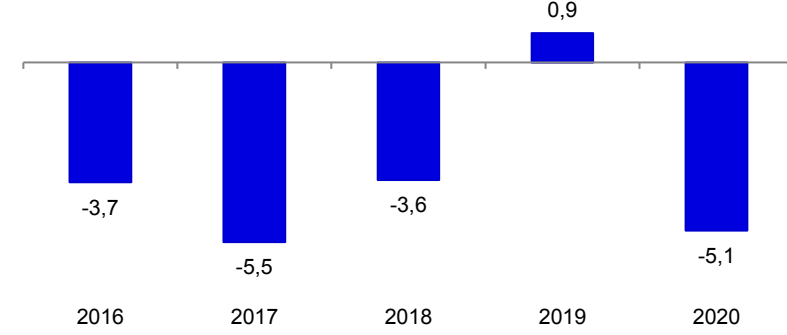
Kaynak: TÜİK

Miktar bazında ihracat yüzde 12, ithalat ise yüzde 7 artmıştır. Fiyat endeksi ihracatta yüzde 3, ithalatta ise yüzde 4 yükselmiştir.

Cari işlemler açığı arttı

Cari işlemler hesabı 2020 yılında 37 milyar dolar açık vermiştir. Cari işlemler açığının gsyh'ya oranı yüzde 5,1 olmuştur. Bu oran, altın hariç tutulduğunda yüzde 1,6'dır.

Cari İşlemler Dengesi (Gsyh'ya oran, yüzde)



Kaynak: TCMB, TÜİK.

Dış ticaret açığındaki artış ve Pandemi nedeniyle düşen turizm gelirleri, cari işlemler açığının artışında etkili olmuştur.

Sermaye ve Finans Hesapları (Milyar dolar)

	2018	2019	2020
Cari işlemler hesabı	-22	7	-37
Finans hesabı(net)	0	5	8
Doğrudan yatırımlar(net)	9	6	5
Portföy yatırımları(net)	-3	-1	-5
Diğer yatırımlar(net)	-6	0	9
Net hata ve noksan	11	-5	-3
Genel denge	10	-6	32
Resmi rezervler	-10	6	-32

Kaynak: TCMB

2020 yılında 8 milyar dolar net sermaye girişi olmuştur. Doğrudan yatırımlar yoluyla net sermaye girişi 5 milyar dolar olurken, portföy yatırımları kanalıyla net 5 milyar çıkış gerçekleşmiştir.

Net hata noksan kaleminde 2019 yılında 5 milyar dolar, 2020 yılında 3 milyar dolar döviz çıkışı olmuştur. Resmi rezervler 32 milyar dolar azalmıştır.

Dış borç stoku önemli bir değişme göstermedi

2020 yılında dış borç stoku kamu kesiminde (TCMB hariç) 16 milyar dolar artarak 173 milyar dolara yükselirken, özel sektörde ise 14 milyar dolar azalarak 256 milyar dolara düşmüştür. Söz konusu dönemde TCMB'nin dış borç stoku 13 milyar dolar artmıştır. Böylece, toplam dış borç stoku 15 milyar dolar artarak 450 milyar dolar olmuştur.

Dış Borç Stoku (Milyar dolar)

	2018	2019	2020
Uzun vadeli	326	313	312
Kamu	117	132	147
TCMB	0	0	0
Özel	209	181	164
Finansal kuruluşlar	103	77	71
Finansal olmayan kuruluşlar	106	103	93
Kısa vadeli	117	123	139
Kamu	22	25	26
TCMB	6	8	21
Özel	89	89	91
Finansal kuruluşlar	36	32	34
Finansal olmayan kuruluşlar	53	58	58
Toplam	444	435	450

Kaynak: Hazine ve Maliye Bakanlığı

Özel sektör içinde hem finansal hem de finansal olmayan kuruluşların dış borç stokları azalmıştır. Finansal olmayan kuruluşların uzun vadeli dış borç stoku 10 milyar dolar gerilemiştir.

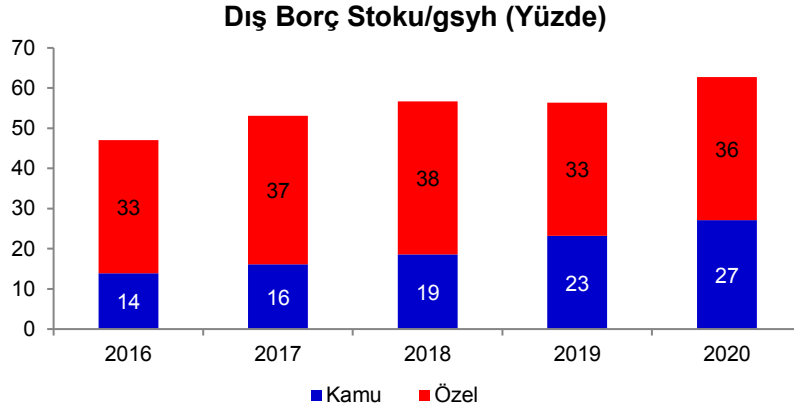
Uzun vadeli dış borç stoku 1 milyar dolar azalırken, kısa vadeli dış borç stoku ise 16 milyar dolar artmıştır. Böylece kısa vadeli borç stokunun toplam borç stoku içindeki payı yüzde 30,8 olmuştur.

Dış borç stokunun yüzde 43'ü kamu kesimine (TCMB dahil), yüzde 57'si özel sektöre aittir. Özel finansal kuruluşların borcu 105 milyar dolar, finansal olmayan özel şirketlerin borç stoku 151 milyar dolardır.

Uzun vadeli dış borç stokunun 57 milyar doları resmi kreditorlere, 130 milyar doları ise özel kreditorlere aittir. Uzun vadeli dış borç stokunun 125 milyar dolarlık bölümünü tahviller oluşturmaktadır. Resmi kreditorler içinde en büyük pay 40 milyar dolar ile uluslararası kuruluşlara olan borçlardır.

Dış borç stokunun gsyh'ya oranı yüzde 63 oldu

Uzun vadeli borçların gsyh'ya oranı yüzde 43 olurken, kısa vadeli borçların oranı ise 3 puan artarak yüzde 19'a ulaşmıştır. Kamu kesiminin (TCMB dahil) dış borç stokunun gsyh'ya oranı yüzde 27; özel sektörün ise yüzde 36 seviyesindedir.



Merkez Bankası verilerine göre, finansal kesim dışındaki firmaların varlıkları 2020 yılında 20 milyar dolar artarak 143 milyar dolar, yükümlülükleri ise 4 milyar dolar azalarak 300 milyar dolar olmuştur. Bu şirketlerin net döviz açıkları 181 milyar dolardan 158 milyar dolara düşmüştür.

Finansal Kesim Dışındaki Firmaların Döviz Varlık ve Yükümlülükleri (Milyar dolar)

	2018	2019	2020
Varlıklar	113	123	143
Yükümlülükler	320	304	300
Döviz pozisyonu	-207	-181	-158
Kısa Vadeli Varlıklar	96	104	121
Kısa Vadeli Yükümlülükler	94	100	96
Kısa vadeli döviz pozisyonu	1	5	25

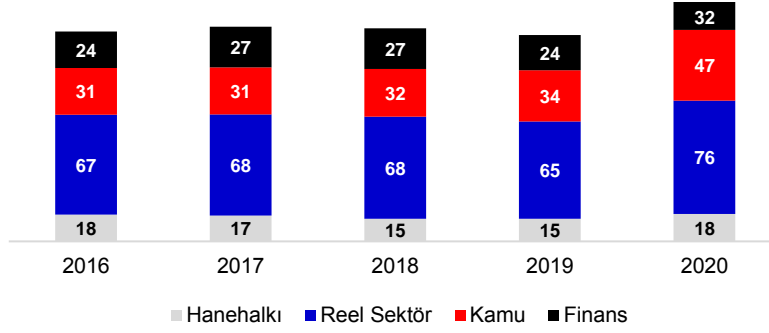
Kaynak: TCMB

Borçluluk oranı yükseldi

Türkiye'de borçluluk oranının gsyh'ya oranı yüzde 174'tür. Bu oran hane halkında yüzde 18, reel sektör firmalarında yüzde 76, finansal kuruluşlarda ise yüzde 32'dir.

Türkiye'de borçluluk oranı 2020 yılında artarken, gelişmiş ve gelişmekte olan ülkeler ortalamasının altında seyretmektedir. Bu oran gelişmiş ülkelerde ortalama 419, gelişmekte olan ülkelerde ise ortalama yüzde 251'dir.

Borçluluk Oranı (Gsyh'ya oran, yüzde)



Kaynak: IIF

Yeni Ekonomik Program'da (YEP) 2021-2023 döneminde büyümenin yüzde 5'e yükselmesi öngörülmüyor

Yeni Ekonomik Program, 2021-2023 dönemine ait temel makro büyüklüklere ilişkin hedefleri içermektedir.

Temel Ekonomik Büyüklükler* (Yüzde)

	2021	2022	2023
Gsyh (reel büyüme)	5,8	5,0	5,0
Cari işlemler dengesi/ gsyh	-1,9	-0,7	0,1
Enflasyon	8,0	6,0	4,9
İşsizlik oranı	12,9	11,8	10,9
Merkezi Yönetim Bütçe açığı/gsyh	4,3	3,9	3,5
Merkezi Yönetim faiz dışı denge/gsyh	-1,2	-0,7	-0,4

* Hedef. Kaynak: TC Hazine ve Maliye Bakanlığı.

Programda fiyat istikrarına vurgu yer alırken, yerli üretime dayalı dönüşüm ile yapısal cari işlemler açığının düşürülmesi hedeflenmiştir. Buna ek olarak, iç ve dış şoklara dayanıklılığının artırılması yönünde çalışmalar yapıldığı ifade edilmiştir.

Programa göre enflasyon, 2020 yılında yüzde 8 seviyesinde gerçekleşecek, 2020 ve 2021 yıllarında sırasıyla yüzde 6 ve yüzde 4,9 olacaktır.

Cari işlemler açığının gsyh'ya oranının Program dönemi boyunca düşük bir seyir izleyeceği ve 2022 yılında fazla verileceği tahmin edilmektedir.

Programda gsyh büyümesinin, 2021 yılında yüzde 5,8'e yükseldikten sonra izleyen yıllarda yüzde 5 düzeyinde gerçekleşmesi hedeflenmiştir.

Bankacılık Sektörü Genel Değerlendirme¹

Pandemi ve Bankacılık Sektörü

Bankalar bütün imkanlarıyla ekonomiyi destekledi

Salgının ekonomideki olumsuz etkilerini sınırlandırmaya yönelik uygulamalarda bankacılık sektörü çok önemli ve özel bir görev üstlenmiştir. İlgili tüm kurum/kuruluşlarla koordinasyon ve paydaşlarla işbirliği içinde, sektörün tüm imkanlarıyla, üretimin, yatırımın, ihracatın ve ticaretin sürdürülmesi için ek ve kolaylaştırıcı finansman sağlanmış, hizmetler aksatılmadan sürdürülmüştür.

Ekonomik faaliyet, uygun şartlarda kredi programları ve paketleriyle desteklenerek ekonomik daralmanın en aza indirilmesini teminen koordineli bir çaba sarf edilmiştir. Şirketlerin ve bireylerin acil likidite ve kaynak ihtiyaçlarına uygun yeni imkanlar sağlanmıştır. TL kredi hacmi kısa sürede hızla arttırılmıştır. Nakit akış döngüsünde aksaklık olmamasına özen gösterilmiştir. Müşterilere ötelemeler ve/veya yapılandırmalar yoluyla ek süreler verilmiştir. İhracat, istihdam sağlayan ve döviz kazandıran sektörler desteklenmiştir. Bu sayede müşteriler faaliyetlerini, birbirlerine ve üçüncü kişilere olan edinimlerini yerine getirebilmişlerdir.

Bankalar, şube ağları yanında, operasyon ve dijital alt yapı imkanlarını da kullanarak halk sağlığını ilgilendiren salgın önlemlerine uyum sağlanmasına gerekli özeni göstererek, mevduat, kredi ve ödeme hizmetlerini kesintisiz sürdürmüşlerdir; ödeme sistemleri sağlıklı olarak çalıştırılmıştır.

Bankaların Uygulamaları	
Kredi İmkanları	<ul style="list-style-type: none">Firmalara sağlanan kredilerde Hazine destekli KGF kefaletinin kullanım alanları artırılmıştır.Sıfır veya ikinci el konut satın alımlarının finansmanına, mobilya, elektronik, beyaz eşya, ev tekstil, çeyiz ve bisiklet finansman ihtiyaçlarının karşılanmasına yönelik ve yerli üretim yapan anlaşmalı firmalardan sıfır km binek araç (motosiklet dahil)veya ticari araç satın alımına ilişkin kredi paketleri açıklanmıştır.Nefes Kredisi, İvme Paketi gibi özel koşullu kredilerin kullanımları ve toplam paket büyüklükleri artırılmıştır.Tekstil, konut, yerli üretim otomobil gibi çeşitli sektörler için özel kredi paketleri oluşturulmuştur.TOBB Üyesi işletmelere uygun koşullu kredi imkanı sağlanmıştır.İşletme sermayesi ihtiyaçlarını karşılamak üzere; kurumsal kredi kartı ve Doğrudan Borçlandırma Sistemi limiti bulunan firmaların kurumsal kart limitleri artırılmıştır.İstihdamın korunması amacıyla, firmalara uzun vadeli kredi kullanılması ve aylık personel maaş gideri kadar ilave limit imkanı sağlanmıştır.Firmaların vergi, SGK gibi kamusal ödeme yükümlülüklerini kolaylaştırmak amacıyla nakit yönetim limitlerinin artırılması ve taksit imkanlarının iyileştirilmesi imkanı sunulmuştur.Talebe bağlı olarak, zorunlu ödemelerin karşılanması ve acil harcamalarda kullanılması amacıyla kredili mevduat hesap ve kredi kartı limitleri artırılmıştır.
Yapılandırma/öteleme	<ul style="list-style-type: none">Bireysel ve tüzel müşterilerin anapara, faiz ve taksit ödemelerinin talebe bağlı olarak mevcut koşullarla ötelenmesi imkanı sağlanmıştır.Geçici olarak ödeme sorunu yaşayan banka müşterilerine, kredilerini uygun vadeli yapılandırma ve ödemesiz dönem imkanı tanınmıştır.
Teminat	<ul style="list-style-type: none">Kısa vadeli kredilerde 2 yıl olan taahhüt kapatma süresi uzatılarak ihracatçılara ihracat yapmaları için verilen süre arttırılmıştır.
Diğer	<ul style="list-style-type: none">Mobil, İnternet Şube ve ATM üzerinden işlemlerin ücretsiz yapılabilmesine imkan sağlanmıştır.ATM'lerden günlük para çekme limitleri yükseltilmiştir.

Kredi arzını destekleyen/özendiren düzenlemeler yapılmıştır. Kredi/mevduat rasyosunun belli bir düzeyin üzerinde olmasını sağlamayı amaçlayan "Aktif Rasyosu", kredi büyümesini özendiren zorunlu karşılık politikası uygulanmıştır. Bu arada, yurtdışı swap işlemleri sınırlandırılmıştır. Ayrıca, TL'den yabancı paraya ve yabancı paradan yabancı paraya geçiş işlemlerine kambiyo vergisi yeniden getirilmiştir.

¹ Aksi belirtilmedikçe mevduat, kalkınma ve yatırım ile katılım bankalarını içerir. BDDK verileri kullanılmıştır.

Bankacılık Sektörüne İlişkin Önlemler

Aktif Rasyosu

- Aktif Rasyosu uygulaması açıklanmıştır. Bu çerçevede rasyo, bankaların kullandıkları krediler, sahip oldukları menkul kıymetler ve TCMB ile yaptıkları swap işlemlerinin, TL ve YP mevduatlarına bölünmesiyle hesaplanmaktadır.

Krediler

- Kredi kartlarında asgari ödeme tutarı dönem borcunun yüzde otuzundan yüzde 20'sine düşürülmüştür.
- Bankalarca/şirketlerce kullanılan tüketici ve taşıt kredilerinin anapara ve faiz ödemelerinin müşterilerin talebi üzerine ertelenebilmesi imkanı sağlanmıştır.
- Turizm sektörü için kredi kartı taksit sayısı 12'den 18'e çıkarılmıştır.

TGA Esneklikleri

- İkinci gruba ayrılacak krediler için öngörülen süre 30 günden 90 güne çıkarılmıştır.
- TGA'ya ayrılacak krediler için öngörülen süre 90 günden 180 güne çıkarılmıştır.

TL'ye erişim ve Swap kısıtlamaları

- Bankaların yurtdışı bankalara (27 Temmuzdan itibaren UBK'lar hariç) yapacağı TL plasmanlar, özkaynakların yüzde 0,5'i ile sınırlandırılmıştır.
- Türk bankaların yurtdışı işlemleri özkaynakların yüzde 1'i ile sınırlandırılmıştır.

SYR İmkanları

- SYR hesaplamasında, Menkul Değerler Portföyündeki değer düşüşleri özkaynaklara yansıtılmaması, hesaplamalarda 31 Aralık 2019 tarihli döviz alış kuru kullanılması gibi imkanlar tanınmıştır

*: Düzenlemelere ilişkin ayrıntılar ilerleyen bölümlerde yer almaktadır.

Bankacılık sektörü salgın döneminde gerek çalışanlarının gerekse toplum sağlığının korunması amacıyla önlemler almıştır. Bu çerçevede, şubelerin çalışma saatleri koşullara göre değiştirilmiş, genel müdürlük çalışanlarının ise hızlı bir şekilde uzaktan çalışmaya geçmesi sağlanmıştır.

Salgın Nedeniyle Ekonomik Faaliyetin Desteklenmesine Yönelik Türkiye Bankalar Birliği (TBB) tarafından yapılan çalışmalar

TBB, 2020 yılı içinde salgının olumsuz ekonomik etkilerinin hafifletilmesi yönünde kararlar almıştır. Salgının ilk günlerinde, salgından olumsuz etkilenen esnafın krediye erişim imkanlarının açık tutulması yönünde tavsiyede bulunan TBB, izleyen dönemde “Çek Ödeme Destek Kredisi”, “Ekonomik İstikrar Kalkanı Kredi Desteği”, “Turizm Destek Paketi” gibi paketleri duyurmuştur. Nitekim bankalar, müşterilerin krediye erişim imkanlarının ve kredi koşullarının iyileştirilmesi, kredi kanallarının açık tutulması, vade, ödeme, taksit ödeme ve teminat koşullarında esneklik sağlanması hususlarında uygulamaları hayata geçirmişlerdir. Ayrıca bankaların kendi inisiyatifleriyle “Temel İhtiyaç Desteği” ve “Mikro İşletmeler Destek Paketi” gibi destek paketleri de uygulamaya konulmuştur.

- Sağlık alanındaki gelişmelerden ve salgının sınırlandırılmasına yönelik alınan tedbirlerden dolayı gelir-gider dengesi geçici olarak etkilendiği için ek kredi ihtiyacı olan, borçlarını vadesinde ödemekte zorlanan, borçlarını ödemeye niyetli ancak edimlerini zamanında yerine getiremeyecek olan müşterilerinin; her birinin mali durumu, ödeme gücü ve uzun dönem borçlu -alacaklı ilişkisi ayrı ayrı ve özenle değerlendirilerek, karşılıklı iyi niyet ve özveri esas olmak üzere;
 - Kaynak imkanları ve kredi limiti dikkate alınarak, kurumsal firmaların, KOBİ'lerin ve bireysel kesimin kredi taleplerinin hızlıca değerlendirilmesi ve karşılanması,
 - krediye erişim imkanlarının ve kredi koşullarının iyileştirilmesi,
 - kredi kanallarının açık tutulması,
 - vade, ödeme, taksit ödeme ve teminat koşullarında esneklik sağlanması,
 - yapılandırma taleplerinin kısa sürede sonuçlandırılmasıtavsiye edilmiştir.
- Salgından olumsuz şekilde etkilendiğini tespit ettikleri müşterilerin, ekonomik faaliyetlerinden değil, salgından etkilendikleri şeklinde Risk Merkezi'ne bildirilmesinin, bu müşteriler hakkında daha sağlıklı değerlendirme yapılması önerilmiştir.
- Çek Ödeme Destek Kredisi: “Ekonomik İstikrar Kalkanı” tedbirlerinin sağlıklı olarak işlemesi ve ekonomik faaliyetin desteklenmesi için bankacılık sektörü tarafından Hazine destekli, Kredi Garanti Fonu (KGF) kefaleti ile başta KOBİ'lerimiz olmak üzere kurumsal ve ticari müşterilerin, bugüne kadar gerçek ticari işlemlerine dayalı olarak keşide ettikleri ve edecekleri çeklerinin ödenmesi amacıyla, her bir banka tarafından ayrı ayrı belirlenmek üzere tahsis edilen limitler dahilinde kredi kullanılması uygulaması başlatılmıştır.
- KOBİ'ler başta olmak üzere, kurumsal ve ticari müşterilerin işletme sermayesi ihtiyaçları için “Ekonomik İstikrar Kalkanı Kredi Desteği” başlatılmıştır. Teminat eksikliği bulunan müşterilerin, krediye erişim imkanı için Hazine destekli KGF kefaleti de sağlanabilecektir. Kredi desteğinin; 3 ay anapara ve faiz ödemesiz, toplam 12 ay vadeli ve yıllık % 9,5 faizli olması belirlenmiştir.
- Sokağa çıkma kısıtlaması getirilen illerdeki banka şubelerine her türlü bankacılık işlemlerini ve edimlerini şube dışı kanalları kullanarak yerine getirilmesinin hatırlatılması veya müşterilerin edimlerinin 27 Nisan 2020 ve 20 Mayıs 2020 tarihine ötelenmesi hususlarında bankalara tavsiyede bulunulmuştur.
- TBB Risk Merkezi Yönetim Kurulu'nun 24 Nisan 2020 ve 18 Mayıs tarihlerinde sokağa çıkma yasağı olan illerdeki işlemlere ilişkin üyelerin yapacağı bildirimlerin bir sonraki hafta yapılması ve bu tarihlerdeki ödemelerini yapamayan müşterilerinin mücbir hal bildirimlerinde sokağa çıkma yasağının bildirilmesine ilişkin kararı alınmıştır.
- TBB Risk Merkezi Yönetim Kurulu'nun kararı ile Risk Merkezi üyesi olan KGF tarafından etkin ve doğru şekilde kredi başvurularının değerlendirmesine destek verilmesi amacıyla, detaylı risk bilgileri paylaşımı sağlanmıştır.

Bilanço büyümesi hızlanmıştır: Kredi arzındaki hızlı büyüme ve TL'nin değer kaybı, bankacılık sektörünün toplam bilanço genişlemesini hızlandırmıştır. Toplam aktiflerin gsyh'ye oranı 17 puan artarak yüzde 121'e ulaşmıştır.

Krediler hızla artmıştır: Kredi stokunun büyüme hızı Aralık 2019 itibarıyla yüzde 11 iken; Ekim 2020'de yüzde 43'e yükselmiştir. TL krediler 711 milyar TL, toplam krediler 920 milyar TL artmıştır. Kredi/gysh oranı bir yıl içinde 12 puan yükselmiştir. Kredilerin yüzde 52'si büyük işletmelere, yüzde 24'ü KOBİ'lere, yüzde 24'ü ise bireysel müşterilere kullanılmıştır.

Kredi riski: Eylül 2020 itibarıyla, birinci gruptaki sınıflandırılan kredilerin toplam içindeki payı yüzde 85'dir, ikinci grup kredilerin payı ise 10 yüzde olmuştur. Genel karşılıkların ikinci grupta sınıflandırılan kredilere oranı yüzde 22'dir. Tahsili gecikmiş alacak oranı yıl sonu itibarıyla yüzde 4,3 olmuştur. Bunda, krediler için ayrılacak karşılıklar için izleme süresinin 90 günden 180 güne uzatılmasının da etkisi olduğu tahmin edilmektedir. Tahsili gecikmiş alacak oranı kurumsal kredilerde yüzde 4,7, bireysel kredilerde ise yüzde 2,1'dir.

Yeniden Yapılandırma: Yeniden yapılandırılan kredi miktarı Eylül 2020 itibariyle 194 milyar TL olmuştur.

Kamu finansmanına destek: Kamunun artan borçlanma ihtiyacı büyük ölçüde bankalar tarafından finanse edilmiştir. Büyük bölümü Devlet iç borçlanma senetlerinden oluşan menkul kıymetler portföyü TL kalemlerde 164 milyar TL, toplamda ise 362 milyar TL artmıştır.

Mevduat yabancı para ağırlıklı olarak, artmıştır: TL mevduat 287 milyar TL, toplam mevduat ise 888 milyar TL artmıştır. TL krediler ile TL mevduat arasındaki fark açılmıştır.

TL kredi/TL mevduat oranı yükselmiştir: Kredi mevduat oranı yüzde 104 seviyesinde gerçekleşmiştir. Bu oran TL kredi ve mevduatta 20 puan yükselerek yüzde 152, YP kredi ve mevduatta ise 14 puan gerileyerek; yüzde 64 düzeyinde oluşmuştur.

TCMB'den ek likidite imkanı: TL kredi genişlemesi ile TL mevduat arasındaki artan farkı finanse etmek için TCMB'den repo ve swap işlemleri yoluyla kullanılan likidite 2019'da 251 milyar TL'den, Aralık 2020'de 568 milyar TL'ye çıkmıştır.

Para ikamesi artmıştır: Toplam mevduatlar içinde TL mevduatın payı yüzde 49'dan yüzde 44'e gerilemiştir. Bu gelişmede döviz ve altına olan talebin artması yanında, TL'nin değer kaybının hızlanmasının da etkisi olmuştur.

Yurtdışına net ödeme: Ekonomik faaliyetin yavaşlamasının da etkisiyle yabancı para kredilere olan talep düşmüştür. Bankalar yurtdışı borçlanmalarını azaltmışlar, net ödeme yapmışlardır. Borç çevirme oranı yüzde 100'ün altına gerilemiştir. Borçlanma maliyeti yükselmiştir.

Bilançoda TL'nin payı: TL'nin kaynaklar içindeki payı yüzde 49, varlıklar içindeki payı ise yüzde 58 olmuştur.

Kur riski dengelenmiştir: Net genel pozisyonun yasal özkaynaklara oranı yüzde 4,4 fazla vermiştir.

Kredi ve mevduat faizleri: Mevduat ve kredi faizleri yılın büyük kısmında TCMB ağırlıklı ortalama fonlama maliyeti civarında seyretmiştir. Aralık 2019 itibariyle yüzde 11 düzeyinde olan TL mevduat faiz oranları ilk yarıda yüzde 8'e kadar gerilmiş, yıl sonunda yüzde 18'e yükselmiştir. Kredi faiz oranları aynı dönemler itibariyle yüzde 10'un altına geriledikten sonra ve yüzde 20'ye çıkmıştır.

Özkaynak karlılığı yaklaşık aynı kalmıştır: Kredi hacmindeki hızlı genişlemeye rağmen ortalama özkaynak karlılığı yüzde 10,7 olmuştur. Bunda, faiz dışı gelirleri sınırlandıran düzenlemeler yanında, genel karşılık miktarının artması rol oynamıştır.

Özkaynaklar reel olarak artmış, dolar cinsinden azalmıştır: Özkaynaklar reel olarak yüzde 6 oranında artmış, dolar cinsinden ise azalmıştır.

Sermaye yeterliliği: Yasal özkaynakların risk ağırlıklı varlıklara oranı yüzde 18,8, çekirdek rasyo ise yüzde 14,5 ile yüksek bir düzeyde seyretmiştir.

Kar dağıtımına izin verilmemiştir: Bankalara 2019 yılı karının dağıtılmasına izin verilmemiştir.

Bankaların piyasa değeri: BİST'te işlem gören bankacılık sektör hisselerinin piyasa değeri 56 milyar dolardan 64 milyar dolara yükselmiştir. Bankacılık sektörü piyasa değerinin toplam piyasa değerine oranı yüzde 29 olarak gerçekleşmiştir. Piyasa değerinin defter değerine oranı 1,16'dan 1,35'e artmıştır. Bankaların piyasa değerinde görülen ciddi artış, genele yayılan bir hareket olmayıp, halka açıklık oranı çok düşük düzeyde olan bir bankanın değerindeki hızlı artıştan kaynaklanmıştır. Bu banka hariç olarak bakıldığında, piyasa değeri 35 milyar dolardan 32 milyar dolara azalmıştır. Bankacılık sektörü piyasa değerinin toplam piyasa değerine oranı yüzde 15 olarak gerçekleşmiştir. Piyasa değerinin defter değerine oranı 0,77'den az miktarda gerileyerek 0,71 olmuştur.

Türkiye’de Finansal Kuruluşların Aktif Büyüklüğü (Eylül 2020, milyar TL)		
Sektör	Tutar	Toplam İçindeki Pay (%)
Bankalar	6.004	84
Portföy yönetim şirketleri	351	5
Sigorta şirketleri	283	4
İşsizlik sigortası fonu	110	2
Emeklilik yatırım fonları	159	2
Gayrimenkul yatırım ortaklıkları	91	1
Finansal kiralama şirketleri	57	1
Faktoring şirketleri	34	0
Finansman şirketleri	37	1
Aracı kurumlar	34	0
Reasürans şirketleri	6	0
Girişim sermayesi*	4	0
Menkul kıymet yatırım ortaklıkları	0,6	0
Toplam	7.172	100
*Tebliğ değişikliği nedeniyle 31.12.2013 tarihinden itibaren girişim sermayesi yatırım ortaklıklarının portföy tablosu hazırlama yükümlülüğü bulunmamaktadır.		

Türkiye’de Finansal Sektörde Düzenleme ve Denetim	
Finansal kurumlar/işlemler	Düzenleme ve Denetim Otoritesi
Banka ve diğer kredi kuruluşları	Bankacılık Düzenleme ve Denetleme Kurumu
Bankalar	
Finansal kiralama şirketleri	
Faktoring şirketleri	
Finansman şirketleri	
Varlık yönetim şirketleri	
Sermaye piyasası kuruluşları	Sermaye Piyasası Kurumu
Yatırım fonları	
Aracı kurumlar	
Gayrimenkul yatırım ortaklıkları	
Menkul kıymet yatırım ortaklıkları	
Portföy yönetim şirketleri	
Girişim sermayesi	
Emeklilik yatırım fonları	
Sigorta/Reasürans şirketleri	Sigortacılık ve Özel Emeklilik Düzenleme ve Denetleme Kurumu
Emeklilik Şirketleri	
Ödeme sistemleri	Türkiye Cumhuriyet Merkez Bankası
Tasarruf sigorta sistemi	Tasarruf Mevduatı Sigorta Fonu
Suç gelirleriyle mücadele ve terörün finansmanının önlenmesi	MASAK

Risk Merkezi:

Risk Merkezi’nin 54 banka, 56 faktoring şirketi, 22 finansal kiralama şirketi, 15 finansman şirketi, 19 varlık yönetim şirketi, 10 kredi sigortası işlemi yapan sigorta şirketi, Kredi Garanti Fonu, Tarım Kredi Kooperatifi Merkez Birliği, Borsa İstanbul A.Ş., JCR Avrasya Derecelendirme A.Ş., Birleşik İpotek Finansman A.Ş. ve Merkezi Kayıt Kuruluşu A.Ş. olmak üzere 182 üyesi bulunmaktadır.

Risk Merkezi üyelerinden müşteri, kredi, kredi sigortası, çek, senet, içsel derecelendirme, mücbir hal ve kredi derecelendirme not bilgileri toplanmakta; buna karşılık müşteri, kredi, kredi sigortası, çek, senet, mücbir hal ve kredi derecelendirme not bilgileri üyelerle paylaşılmaktadır.

Risk Merkezinin sunduğu hizmetler kapsamında, Ocak- Aralık 2020 döneminde üyeler tarafından;

- bireysel nitelikli kredi ve kredi kartı uygulaması (KRS) kapsamında 631 milyon adet,
- ticari nitelikli kredi uygulaması (KRM) kapsamında 73 milyon adet,
- gerçek ve tüzel kişilere ilişkin özet bilgilerin yer aldığı kredi limit kredi risk (KLKR) uygulaması ve risk raporu uygulaması kapsamında 85 milyon adet,
- çek uygulaması kapsamında 50 milyon adet müşteri sorgusu gerçekleştirilmiştir.

Bankacılık Sektörü 2020

Faaliyetteki bankalar

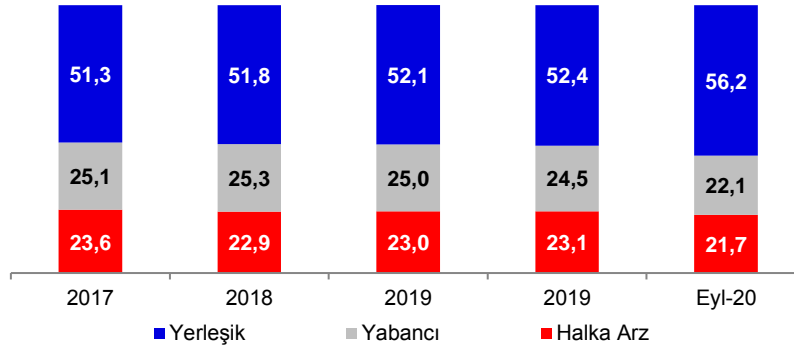
Mart 2021 itibarıyla 54 banka faaliyet göstermiştir. Bankaların 34 tanesi mevduat bankası, 14 tanesi ise kalkınma ve yatırım bankasıdır. Mevduat bankalarından 3'ü kamusal sermayeli, 8'i özel sermayeli bankadır. Türkiye'de 6 adet katılım bankası bulunmaktadır.^[1] Ayrıca, BDDK'nın 30 Ocak 2020 tarihli Kararı ile "Golden Global Yatırım Bankası AŞ'ye faaliyet izni verilmiş olup, Banka 1 Haziran 2020 tarihinde bankacılık faaliyetlerine başlamıştır.

Banka sayısı			
	2018	2019	2020
Mevduat bankaları	33	34	34
Kamu sermayeli	3	3	3
Özel sermayeli	8	8	8
Yabancı sermayeli	20	21	21
TMSF Devr.	2	2	2
Kalkınma ve yatırım bankaları	13	13	14
Katılım bankaları	5	6	6
Toplam	51	53	54

Kaynak: TBB, BDDK

Yurtdışında yerleşiklerin yüzde 51 ve daha fazla oranda paya sahip oldukları yabancı sermayeli mevduat bankalarının sayısı 21'dir. Kalkınma ve yatırım bankalarının 3'ü kamu sermayeli, 7'si özel sermayeli ve 4'ü yabancı sermayeli bankadır.

Türkiye'de Bankacılık Sektörü Sermaye Yapısı (yüzde)



Kaynak: TBB

2020 yılının ilk 9 ayında, Borsa İstanbul'da işlem gören hisseler ve yurtdışında yerleşiklere ait hisselerin bankaların toplam özkaynakları içindeki payları sırasıyla yüzde 1,4 ve yüzde 2,4 gerilemiştir. Buna karşılık yerleşiklerin payı 3,8 puan artarak Eylül 2019 itibarıyla yüzde 56,2 olmuştur.

İstihdam

Çalışan sayısı bir önceki yıla göre sınırlı bir şekilde gerilemiş ve 203 bin kişi olmuştur.

İstihdam (Bin kişi)

	2019	2020	Değişme
Mevduat bankaları	183	181	-2
Kamu sermayeli	60	62	2
Özel sermayeli	69	67	-2
Yabancı sermayeli	54	52	-2
TMSF Devr.	0,3	0,2	0
Kalk. ve yat. bankaları	5	5	0
Katılım bankaları	16	17	1
Toplam	205	203	-2

Kaynak: TBB, BDDK

Çalışanların yüzde 89'u mevduat bankaları, yüzde 2,5'i kalkınma ve yatırım bankaları, yüzde 8,5'i ise katılım bankaları tarafından istihdam edilmiştir.

^[1] Katılım bankaları hakkında detaylı bilgiye www.bddk.org.tr ve www.tkbb.org.tr adreslerinden ulaşabilirsiniz.

Bankacılık sektöründe çalışanların yüzde 30'u kamu sermayeli mevduat bankalarında, yüzde 33'ü özel sermayeli mevduat bankalarında ve yüzde 26'sı yabancı sermayeli bankalarda çalışmaktadır. Sektörde kadın çalışanların oranı yüzde 51'dir.

Şube sayısı

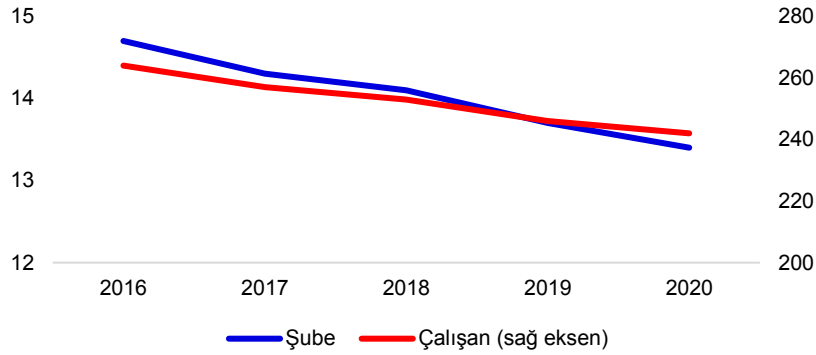
Şube sayısı 184 adet azalarak 11.194'e gerilemiştir. Şube sayısındaki azalma mevduat bankalarından kaynaklanmıştır.

Şube Sayısı*			
	2019	2020	Değişme
Mevduat bankaları	10.137	9.875	-262
Kamu sermayeli	3.707	3.701	-6
Özel sermayeli	3.784	3.643	-141
Yabancı sermayeli	2.644	2.529	-115
TMSF Devr.	2	2	0
Kalk. Yat. bankaları	62	64	2
Katılım bankaları	1.179	1.255	76
Toplam	11.378	11.194	-184

* K.K.T.C ve yabancı ülkelerdeki şubeler dahil.
Kaynak: TBB, BDDK

Şube sayısı, özel sermayeli mevduat bankalarında 141, yabancı sermayeli mevduat bankalarında 115 ve kamu sermayeli mevduat bankalarında 6 adet azalırken, kalkınma ve yatırım bankalarında 2 adet ve katılım bankalarında 76 adet artmıştır.

Yüzbin Kişiye Düşen Çalışan ve Şube (adet)



Kaynak: TBB, TÜİK

2020 yılında, 100.000 kişiye düşen çalışan sayısı 4 kişi gerileyerek 242, şube sayısı ise 0,2 düşerek 13,4 adet olmuştur.

Yoğunlaşma

Eylül 2020 itibarıyla, ilk beş bankanın aktiflerinin sektör payı yüzde 59'dur. Mevduat hacmine göre, ilk beş bankanın toplam içindeki payı 4 puan artarken, krediler içindeki payları ise 2 puan artmıştır.

Yoğunlaşma (Yüzde)

	2005	2019	2020**
İlk beş banka*			
Aktif	63	57	59
Mevduat	66	62	66
Kredi	56	58	60
İlk on banka*			
Aktif	85	86	87
Mevduat	89	89	90
Kredi	80	87	88

* Toplam aktiflere göre. ** Eylül 2020
Kaynak: TBB.

İlk on bankanın toplam aktifler içindeki payları 1 puan artarak yüzde 87 olmuştur. İlk on bankanın toplam mevduat içindeki payı 1 puan artışla yüzde 89 olurken; krediler içindeki payları ise 1 puan yükselerek yüzde 88 olmuştur. İlk beş banka içinde 3 kamu bankası, 1 özel banka ve 1 yabancı

sermayeli banka yer alırken, ilk on banka arasında 3 kamu bankası, 3 özel banka, 3 yabancı sermayeli banka ve 1 kalkınma ve yatırım bankası bulunmaktadır.

Banka Büyüklükleri (2020*)

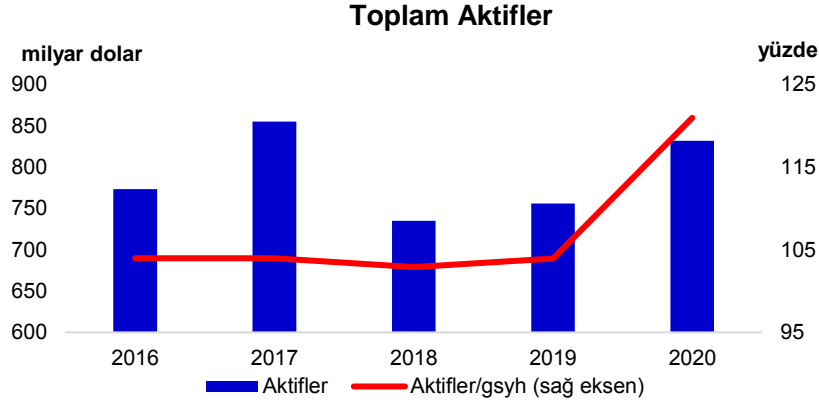
Milyar dolar	0-2	2-10	10-40	40-80	80-100	100+
Mevduat	11	12	3	4	2	1
Kamu					2	1
Özel	2	4		3		
Yabancı	9	8	3	1		
Fon	1					
Kal.Yat.	8	5	1			
Toplam	20	17	4	4	2	1

Kaynak: TBB, * Eylül 2020

Aktif büyüklüğü 100 milyar doların üzerinde 1, 80 milyar dolar ile 100 milyar dolar arasında 2 banka vardır. Bununla birlikte, 37 tane bankanın aktif büyüklüğü 10 milyar doların altındadır.

Bilanço büyüklüğü

Toplam aktifler yüzde 36 artarak 6,1 trilyon TL'ye yükselmiştir. Toplam aktifler dolar bazında yüzde 9 artarak 823 milyar dolar olmuştur. Sabit kurlarla toplam aktifler yüzde 32 oranında artmıştır. Bu artışın önemli kısmı TL kalemlerden gelmiştir. Toplam aktiflerin gsyh'ya oranı 17 puan artarak yüzde 121'e yükselmiştir.



Bilançonun büyüme hızı mevduat bankalarında yüzde 35; kamu sermayeli bankalarda yüzde 52, özel sermayeli bankalarda yüzde 24 ve yabancı sermayeli bankalarda ise yüzde 25 düzeyinde gerçekleşmiştir. Kalkınma ve yatırım bankalarının bilanço artış hızı yüzde 28, katılım bankalarının ise yüzde 54 olmuştur.

Sektör payları

Mevduat bankalarının aktiflerinin sektör içindeki payı yüzde 87, kalkınma ve yatırım bankalarının payı yüzde 6, katılım bankalarının payı ise yüzde 7 olmuştur. Kamu sermayeli mevduat bankalarının payı yüzde 38, özel sermayeli mevduat bankalarının payı yüzde 28, yabancı sermayeli mevduat bankalarının payı ise yüzde 21'dir.

Banka Gruplarının Sektör Payları (2020, yüzde)

	Aktifler	Krediler	Mevduat
Mevduat	87	86	91
Kamu	38	39	41
Özel	28	27	30
Yabancı	20	20	20
KYB	6	7	0
Katılım	7	7	9
Sektör	100	100	100

Kaynak: BDDK.

Bilanço dışı işlemler

Bilanço dışı işlemler yüzde 24 oranında büyümüştür. Gayrinakdi kredi ve yükümlülükler kalemi yüzde 23, taahhütler kalemi ise yüzde 25 artmıştır. Toplam aktiflerin gayri nakdi kredilere oranı yüzde 102'dir. Türev finansal araçlar, büyük ölçüde riskten korunma amacıyla yapılan işlemleri göstermektedir.

Bilanço Dışı İşlemler

	Milyar TL	Milyar dolar	Yüzde değişme	
			TL	dolar
Bilanço Dışı Kalemler	5.998	812	24	0
Gayrinakdi yükümlülükler	1.004	137	23	-1
Taahhütler	4.994	674	25	0
Türev finansal araçlar	3.976	543	23	-1
Diğer taahhütler	1.018	132	30	4

Kaynak: BDDK.

Bilançonun Türk Lirası – yabancı para yapısı

Türk lirası aktifler yüzde 38, Türk lirası pasifler ise yüzde 34 artmıştır. Buna karşılık, yabancı para aktiflerin TL karşılığı yüzde 33; pasifler ise yüzde 38 büyümüştür.

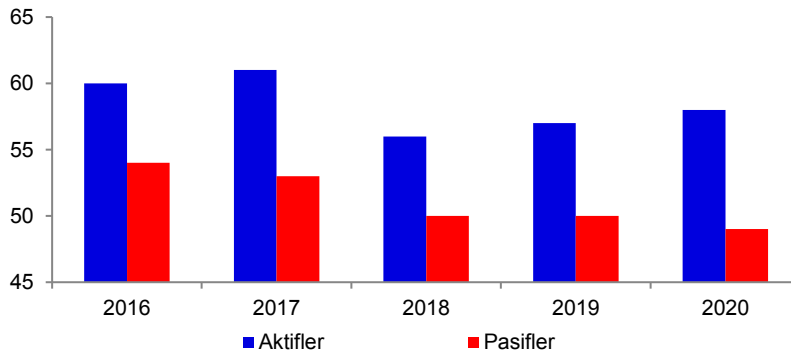
Seçilmiş YP Bilanço Kalemleri (Milyar dolar)

	2019	2020	Yüzde değişme
Likit Aktifler	94	100	6
Bankalar	27	20	-26
Zorunlu karşılıklar	32	43	34
Menkul kıymetler	42	60	43
Krediler	171	165	-4
Aktifler	328	348	6
Mevduat	220	257	17
Merkez Bankası	16	15	-6
Bankalar	80	76	-5
Repo	9	12	33
İhraç edilen men.kıy.	22	22	0
Sermaye ben. Krediler	19	19	0
Pasifler	378	417	10

Kaynak: BDDK

Bilanço içinde Türk lirası aktiflerin payı 1 puan artarak yüzde 58'e yükselirken, TL pasiflerin payı ise 1 puan azalarak yüzde 49 olarak gerçekleşmiştir. 2020 yılında YP krediler 7 milyar dolar azalırken; YP menkul kıymetler 18 milyar dolar artmıştır.

Türk Lirası Kalemlerin Bilanço İçindeki Payı (Yüzde)



Kaynak: BDDK

Yabancı sermayeli bankalarda TL aktiflerin toplam aktifler içindeki payı yüzde 54, kamu sermayeli bankalarda yüzde 64, özel sermayeli bankalarda ise yüzde 59 düzeyindedir.

Benzer farklılıklar kaynakların dağılımında da vardır. Nitekim kamu sermayeli bankalarda, TL pasiflerin toplam pasifler içindeki payı yüzde 59 iken, bu oran özel sermayeli bankalarda yüzde 47 ve yabancı sermayeli bankalarda yüzde 44'dür.

Bankaların dış borç stoku

T.C. Hazine ve Maliye Bakanlığı verilerine göre, bankacılık sektörünün dış borç stoku 4 milyar dolar azalarak 145 milyar dolara gerilemiştir. Bankaların dış borçlarının gsyh'ya oranı ise 1,3 puan artarak yüzde 21 olmuştur.

Bankaların bilançosu içinde YP kalemler, aktiflerde 348 milyar dolar, pasiflerde ise 417 milyar dolardır. YP aktiflerin yüzde 47'lik bölümü kredilerden gelmektedir. Kaynak tarafında ise yüzde 62'lik bölüm, yerleşiklere ait olan yabancı para mevduatları oluşturmaktadır.

Kur riski

Bilanço içi döviz pozisyonu 415 milyar TL (56 milyar dolar) açık verirken, yabancı para net genel pozisyonu 33 milyar TL (4 milyar dolar) fazla vermiştir. Net genel pozisyonun özkaynaklara oranı yüzde 5 olarak gerçekleşmiştir.

Döviz Pozisyonu (Milyar dolar)

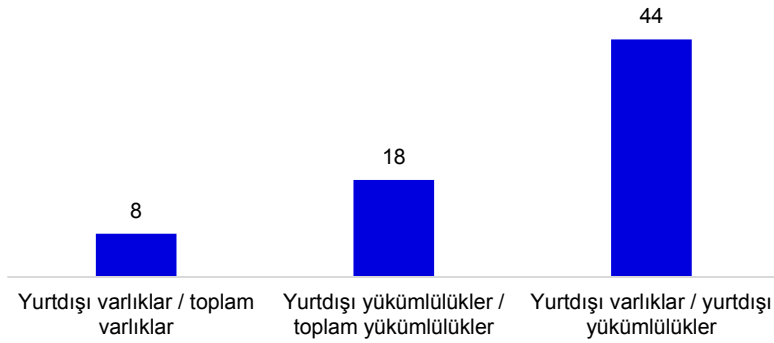
	2019	2020	Yüzde değişme
Bilanço içi döviz pozisyonu			
Varlıklar	333	359	8
Yükümlülük	377	414	10
Döviz pozisyonu	-44	-60	-
Bilanço dışı döviz pozisyonu	44	64	45
Net döviz pozisyonu	0	4	-

Kaynak: BDDK

Dışa açıklık oranı

Bankacılık sektöründe yurtdışı varlıkların toplam varlıklara oranı yüzde 8; yurtdışı yükümlülüklerin toplam varlıklara oranı ise yüzde 18 olmuştur. Yurtdışı varlıklar, yurtdışı yükümlülüklerin yüzde 44'ü seviyesindedir.

Bankacılık Sektörü Dışa Açıklık (yüzde)



Kaynak: BDDK

Bilanço yapısı

Varlıkların yüzde 59'u kredilerden, yüzde 15'i likit aktiflerden oluşmaktadır. Menkul değerlerin payı yüzde 17 düzeyindedir. İştirak ve sabit kıymetlerin payı yüzde 3'tür.

Kaynakların yüzde 57'si mevduat, yüzde 24'ü mevduat dışı kaynaklardan oluşmaktadır. Özkaynakların payı yüzde 10, diğer pasiflerin payı ise yüzde 9 düzeyindedir.

Seçilmiş Bilanço Kalemleri (2020)

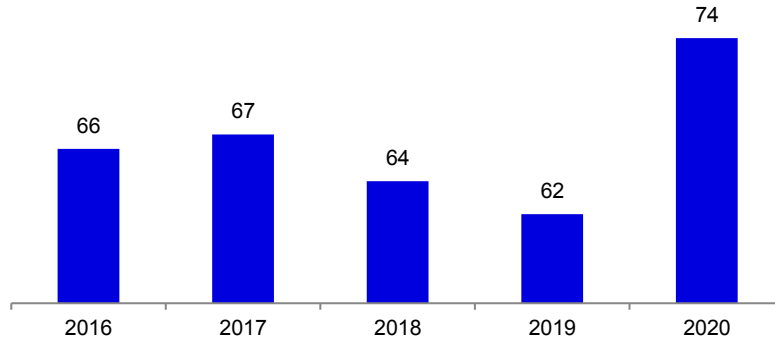
	Milyar TL	Milyar dolar	TL Yüzde değ.	Yüzde pay	
				2019	2020
Likit aktifler	897	121	39	14	15
Finansal varlıklar	1.023	138	55	15	17
Krediler	3.577	482	35	59	59
Aktifler	6.108	823	58	100	100
Mevduat	3.455	466	35	57	57
Mevduat dışı	1.473	199	48	22	24
Özkaynaklar	601	81	22	11	10
Pasifler	6.108	823	36	100	100

Kaynak: BDDK

Krediler

Kredi hacmi nominal olarak yüzde 35, sabit kurlarla yüzde 36 oranında artarak 3.577 milyar TL (482 milyar dolar) olmuştur.

Krediler (Gsyh'ya oran, yüzde)



Kaynak: BDDK, TÜİK

Büyük ölçekli işletmelere ve proje finansmanına kullanılan kredilerin gsyh'ya oranı 38, KOBİ'lere ve bireylere kullanılan kredilerin gsyh'ya oranı ise yüzde 18'tir. Geçen yılın aynı dönemine göre kurumsal kredilerin gsyh'ya oranı 4 puan; bireysel ve KOBİ kredilerinin gsyh'ya oranı ise sırasıyla 2 ve 3 puan artmıştır. Kredilerin yüzde 66'sı Türk lirası, yüzde 34'ü ise yabancı para kredilerden oluşmuştur.

Kredilerin dağılımı

Krediler içinde büyük işletmelere ve projelere kullanılan kredilerin payı yüzde 52, KOBİ kredilerinin payı yüzde 24, bireysel kredilerin payı ise yüzde 24 olmuştur. Toplam kredilerden imalat sanayii yüzde 20, ticaret yüzde 12, inşaat yüzde 8 ve enerji sektörü yüzde 7 pay almıştır.

Kredilerin Dağılımı (Milyar TL)

	2020	Değişme (yüzde)	Pay (yüzde)	Gsyh oran (yüzde)
Kurumsal	2.827	31	76	56
KOBİ	905	33	24	18
Bireysel	900	40	24	18
Kredi kartları	211	29	6	4
Tüketici ve konut	677	41	18	13
Konut	280	39	8	6
Otomobil	12	71	0	0
Tüketici	397	45	11	8
Toplam	3.727	33	100	74

Kaynak: BDDK.

Proje finansmanı amacıyla kullanılan kredilerde toplam taahhüt miktarı yüzde 17 artarak 605 milyar TL (82 milyar dolar) düzeyinde gerçekleşmiştir. Bu krediler içinde en yüksek payı yüzde 47 ile enerji

sektörü almaktadır. Proje kredilerinin yüzde 10'u gayrimenkul; yüzde 29'u da altyapı alanlarına kullanılmıştır. Diğer kredi türlerinin toplam içindeki payı yüzde 14 düzeyindedir.

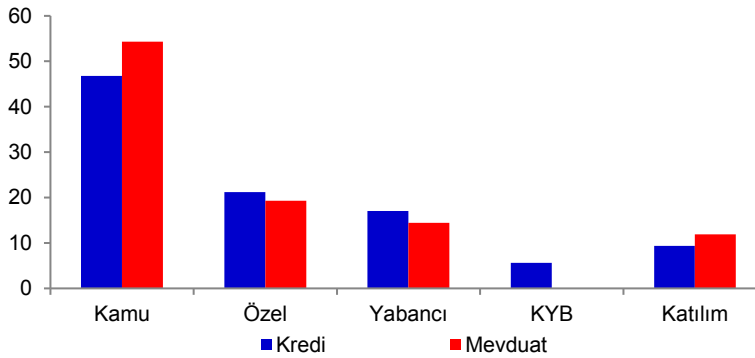
Proje Kredileri (Milyar TL)			
	2019	2020	Yüzde değişme
Risk Bakiyesi	439	520	18
Nakdi	400	476	19
Gayrinakdi	39	44	13
Toplam taahhüt	516	605	17

Kaynak: TBB

KOBİ'lere kullandırılan nakit krediler yüzde 38; gayri nakdi krediler ise yüzde 27 artmıştır. Kredi kullandırılan KOBİ sayısı 3,8 milyondur. KOBİ kredilerinin yüzde 31'i mikro işletmelere, yüzde 32'si küçük, yüzde 37'si orta işletmelere kullandırılmıştır. KOBİ kredisinin ortalama büyüklüğü 222 bin TL'dir.

Bireysel kredi kullananların sayısı (tekil olarak) 33,6 milyon olmuştur. Bireysel krediler içinde, konut kredilerinin payı yüzde 31, ihtiyaç kredilerinin payı yüzde 44, kredi kartlarının payı yüzde 24, otomobil kredilerinin payı ise yüzde 1 olmuştur. Eylül 2020 itibarıyla, toplam 2,4 milyon kişi, ortalama 108 bin TL konut kredisi kullanmıştır. İhtiyaç kredisi kullananların sayısı 22,6 milyon kişi, ortalama kredi miktarı ise 15,8 bin TL'dir.

Kredi ve Mevduat Artışına Katkılar (yüzde)



Kaynak: BDDK

Kredilerdeki 920 milyar TL artışın yüzde 47'lik bölümü kamu bankalarından gelmiştir. Kredi artışının yüzde 21'i özel, yüzde 17'si ise yabancı sermayeli bankalara aittir. Mevduat 888 milyar TL artarken, bunun yüzde 54'ü kamu bankalarında gerçekleşmiştir. Mevduat artışının yüzde 19'u özel bankalarında, yüzde 14'ü ise yabancı sermayeli bankalardadır.

Banka dışı finansal kuruluşların kredileri

TBB Risk Merkezi Raporu'na göre Türkiye'de banka dışı kredi kurumları tarafından doğrudan kullandırılan nakdi krediler Aralık 2020 itibarıyla 118 milyar TL olmuştur. Nakdi kredilerin 57 milyar TL'si finansal kiralama şirketleri, 32 milyar TL'si finansman şirketleri ve 29 milyar TL'si ise faktoring şirketleri tarafından kullanılmıştır.

Bankalar Dışındaki Finansal Kuruluşların Kredileri (2020)

	Nakdi Krediler* (milyar TL)	Gsyh Oran (yüzde)
Finansal Kiralama	57	1,1
Tüketici Finansman	32	0,6
Faktoring	29	0,6
Toplam	118	2,3

Kaynak: TBB Risk Merkezi Raporu

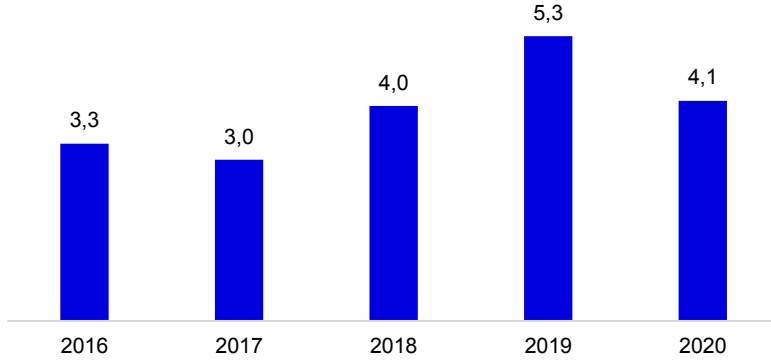
* Gerçek veya tüzel kişilerce yurtdışından kullanılan yurtiçi bankalar tarafından aracılık edilen krediler dahil edilmiştir.

Söz konusu kuruluşlarda tasfiye olacak alacaklar 2020 yılı sonu itibariyle 8,3 milyar TL olmuştur. Böylece, tasfiye olacak alacakların toplam nakdi kredilere oranı yüzde 7 düzeyinde gerçekleşmiştir. Banka dışı kredi kurumları kredilerin gsyh'ya oranı yüzde 2,3 olmuştur.

Kredi riski

Tahsili gecikmiş alacaklar 153 milyar TL düzeyinde yaklaşık aynı kalmıştır. Özel karşılık öncesi tahsili gecikmiş alacakların kredilere oranı yüzde 4,1 olmuştur.

Özel Karşılık Öncesi Takipteki Krediler/Toplam krediler (yüzde)



Kaynak: BDDK

Bu oran kurumsal kredilerde yüzde 4,7, bireysel kredilerde ise yüzde 2,1'dir. Kredi kartlarında tahsili gecikmiş alacak oranı yüzde 3,4; KOBİ kredilerinde ise yüzde 6,4'dir. Sektörler itibariyle tahsili gecikmiş alacak oranı inşaat sektöründe yüzde 9,3, ticaret sektöründe yüzde 5,3, enerji sektöründe yüzde 5,6, madencilik sektöründe 2,9 ve imalat sektöründe yüzde 3,6 düzeyindedir.

Tahsili Gecikmiş Alacaklar (Toplam kredilere oranı, yüzde)

	2018	2019	2020
Kurumsal	3,8	5,8	4,7
KOBİ	7,2	9,2	6,4
Bireysel	4	3,8	2,1
Kredi kartları	5,3	5,0	3,4
Tüketici ve konut	2,8	3,4	1,7
Konut	0,5	0,6	0,3
Otomobil	3,1	2,8	1,3
Tüketici	4,9	4,4	2,7
Toplam	3,9	5,3	4,1

Kaynak: BDDK.

Mevduat, kalkınma ve yatırım bankalarında, Eylül 2019 itibariyle, birinci grupta sınıflandırılan krediler 3.048 milyar TL ile toplam kredilerin yüzde 85'idir. Yakın izlemedeki kredi miktarı ise 363 milyar TL'dir. Yakın izlemedeki kredilerin yüzde 22'si oranında genel karşılık ayrılmıştır. Yeniden yapılandırılan alacaklar yüzde 40 oranında artarak 194 milyar TL olmuştur. Bu tutarın yüzde 92'si yakın izlemedeki (ikinci grup) kredilerdir. İlk üç çeyrekte, aktiften silinen alacaklar ise 1 milyar TL düzeyinde gerçekleşmiştir.

Mevduat

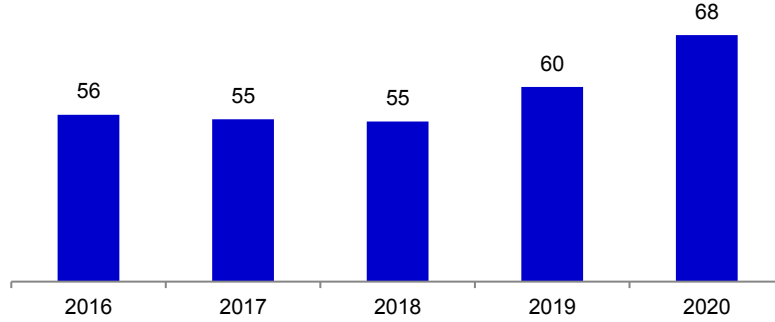
Toplam mevduat, nominal olarak yüzde 35 oranında, sabit kurlarla ise yüzde 20 büyüyerek 3.455 milyar TL (466 milyar dolar) olmuştur. Mevduatın gsyh'ya oranı yüzde 68'tir. Bilançonun yüzde 57'si mevduat ile finanse edilmiştir.

TL mevduatın toplam mevduat içindeki payı 4 puan azalarak yüzde 45'e gerilemiştir. Türk lirası mevduatın toplam mevduat içindeki payı kamu bankalarında yüzde 52, özel bankalarda yüzde 41 ve yabancı bankalarda yüzde 42 düzeyindedir.

Gerçek kişiler mevduatının toplam mevduata oranı yüzde 60, toplam aktiflere oranı ise yüzde 34 düzeyindedir. Gerçek kişiler mevduatının gsyh'ya oranı yüzde 41 olarak gerçekleşmiştir.

Kıymetli maden mevduatı 264 milyar TL ile toplam mevduatın yüzde 7,6'sını oluşturmaktadır. Kıymetli maden hesaplarının toplam mevduat içindeki payı 2020 yılında yüzde 3'ten yüzde 7,6'ya yükselmiştir.

Mevduat (Gsyh'ya oran, yüzde)

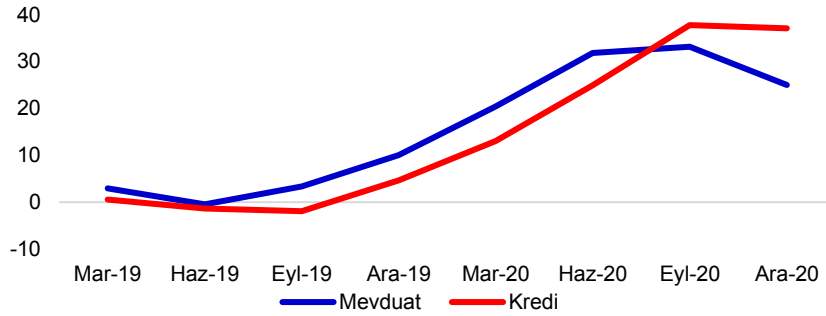


Kaynak: BDDK, TÜİK

Toplam mevduatın ortalama vadesi 2,3 aydır. Ortalama vade TL mevduat için 2, yabancı para mevduat için ise 2,8 aydır.

Sabit kurlarla kredi büyümesi 2020 yılı ikinci yarısından itibaren mevduat büyümesinin üzerinde seyretmiştir. Yılın sonuna doğru hem kredilerde hem de mevduatta büyüme oranı yavaşlamıştır.

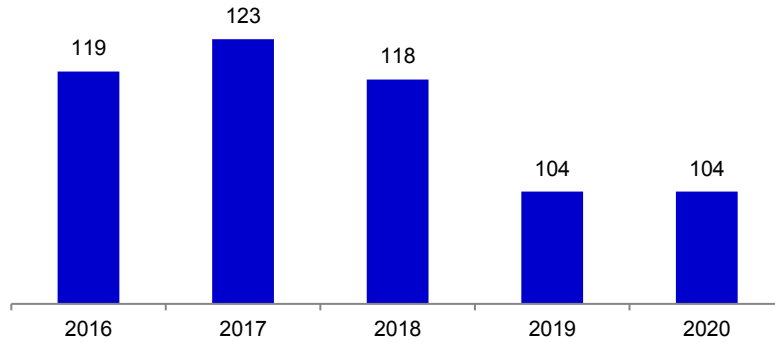
Kredi ve Mevduat Büyümesi (Sabit kurlarla, yıllık yüzde değ.)



Kaynak: BDDK

Kredi mevduat oranı yüzde 104 seviyesinde aynı kalmıştır. Bu oran TL kredi ve mevduatta yüzde 152, YP kredi ve mevduatta ise yüzde 64 düzeyindedir.

Kredi / Mevduat (Yüzde)



Kaynak: BDDK.

Mevduat dışı kaynaklar

Mevduat dışı kaynaklar nominal olarak yüzde 48 artarken; sabit kurlarla yüzde 60 oranında artmış ve 1.473 milyar TL (198 milyar dolar) düzeyinde gerçekleşmiştir. Mevduat dışı kaynaklar toplam kaynakların yüzde 24'ünü oluşturmuştur.

Mevduat ve Mevduat Dışı Kaynaklar (Milyar TL)

	2019		2020	
	TP	YP	TP	YP
Mevduat	1.259	1.308	1.546	1.909
Mevduat Dışı Kaynaklar	243	750	539	934
Merkez Bankası	0	93	16	112
Para Piyasası	4	0	184	0
Bankalar	59	474	92	565
Repo	102	52	164	91
İhraç Edilen Men. Kıy.	63	130	60	164

Kaynak: BDDK.

Mevduat dışı kaynakların yüzde 45'i yurtdışı bankalardan kullanılan kredilerdir. Mevduat dışı kaynaklar içinde YP kaynakların payı yüzde 63 düzeyindedir.

Para piyasalarından borçlanma önemli oranda artarak 4 milyar TL'den 184 milyar TL'ye yükselmiştir. Mevduat dışı kaynaklar içindeki payı yüzde 0,4'den yüzde 12,5'e yükselmiştir.

Öte yandan, bankalar tarafından ihraç edilen tahvil ve bonolar 224 milyar TL büyüklüğe ulaşmış ve bilançonun yüzde 4'ünü oluşturmuştur. Sendikasyon kredilerinin miktarı 14,9 milyar dolar düzeyindedir.

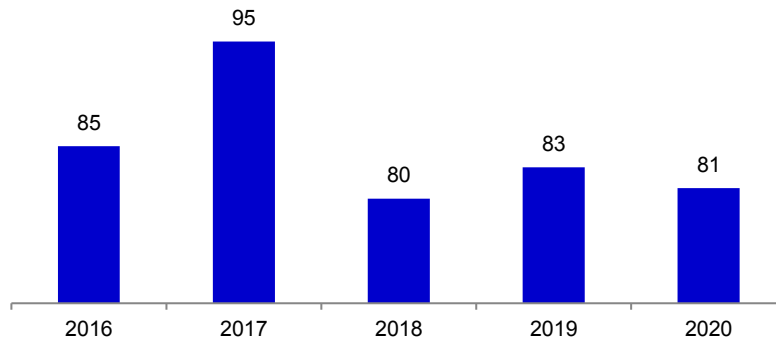
Özkaynaklar

Özkaynaklar yüzde 22 oranında artarak 599 milyar TL (81 milyar dolar) olmuştur. Özkaynakların 125 milyar TL'si ödenmiş sermaye, 272 milyar TL'si rezervlerden ve kalanı değerleme fonlarından oluşmaktadır.

Serbest özkaynaklar (özkaynaklar-duran varlıklar-karşılık sonrası tahsili gecikmiş alacaklar) 349 milyar TL'den 480 milyar TL'ye yükselmiş; dolar bazında ise 59 milyar dolardan 65 milyar dolara çıkmıştır.

Özkaynaklar toplam aktiflerin yüzde 10'unu finanse etmiştir. Serbest özkaynakların toplam aktiflere oranı ise yüzde 7,9 düzeyindedir.

Özkaynaklar (Milyar dolar)



Kaynak: BDDK.

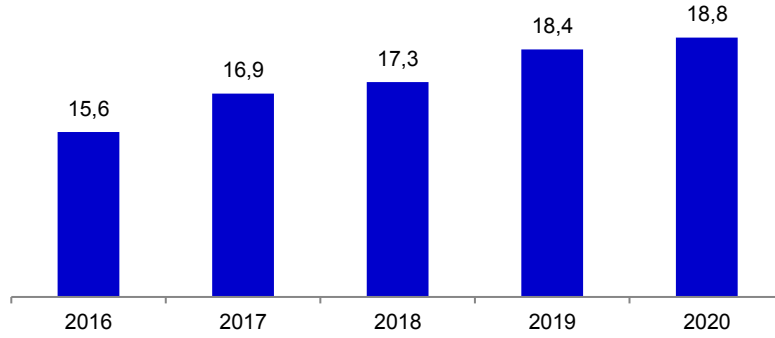
Sermaye yeterliliği

Sermaye benzeri krediler de eklenerek belirlenen yasal sermaye 771 milyar TL'ye ulaşmıştır. Sermaye yeterliliği standart rasyosu yüzde 18,8 düzeyindedir.

Çekirdek sermaye rasyosu ise yüzde 14,5 olmuştur.

Sermaye yeterliliği oranı mevduat bankaları grubunda yüzde 18,4; kalkınma ve yatırım bankalarında ise yüzde 25,6 düzeyindedir. Bu oran katılım bankalarında ise yüzde 17,8 olmuştur. Risk ağırlıklı varlıkların bilançooya oranı yüzde 67 düzeyindedir.

Sermaye Yeterliliği (Yüzde)



Kaynak: BDDK.

Risk ağırlığı yüzde 100 ve üzeri olan varlıkların toplam içindeki payı bir önceki yıla göre 1 puan azalarak yüzde 60 düzeyinde gerçekleşmiştir.

Risk ağırlıklı varlıklar yüzde 19; yasal özkaynaklar ise yüzde 22 büyümüştür. Aktiflerin yasal özkaynak kaldıraç oranı 7,9 kat, özkaynak kaldıraç oranı ise 10,2 olarak gerçekleşmiştir.

Gelir-Gider

Kredilerdeki hızlı artış yanında, faiz oranlarındaki düşüşün etkisiyle faiz gelirleri yüzde 1 artarken, faiz giderleri ise yüzde 19 azalmıştır. Böylece net faiz geliri yüzde 32 oranında artarak 215 milyar TL olmuştur. Faizler genel seviyesindeki düşüş nedeniyle, net faiz gelirleri artmıştır.

Öte yandan, ticari ücret ve komisyonlara getirilen düzenleme nedeniyle faiz dışı gelirleri yüzde 5 ile sınırlı düzeyde artmıştır. Faiz dışı giderler ise yüzde 5 artmıştır. Faiz dışı giderler ise yüzde 28 oranında büyümüştür. Düzenlemelerde sağlanan esneklik nedeniyle daha az miktarda özel karşılık ayrılırken, genel karşılıklar hızlı şekilde arttırılmıştır. Özel karşılıklar yüzde 27 azalarak 41 milyar TL, genel karşılıklar ise yüzde 153 artarak 51 milyar TL olmuştur.

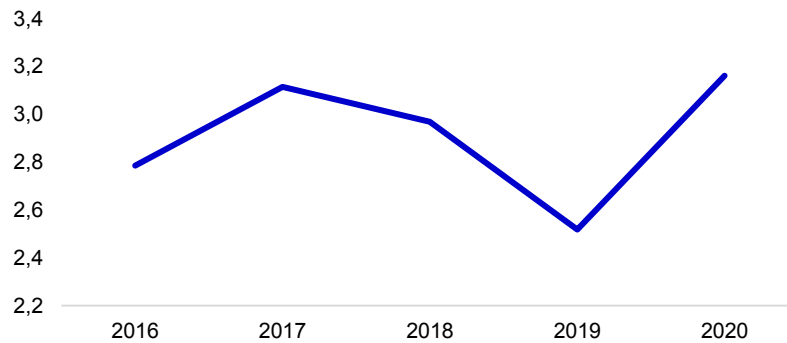
Gelir-Gider (Milyar TL)

	2019	2020	Değişme (yüzde)
Faiz geliri	420	423	1
Faiz gideri	258	209	-19
Net faiz geliri	162	215	32
Faiz dışı gelir	67	70	5
Faiz dışı gider	85	109	28
Karşılıklar	78	94	20
Özel karşılık	56	41	-27
Genel karşılık	20	51	153
Brüt kar	66	82	25
Vergi karşılığı	16	22	39
Net kar	50	60	21

Kaynak: BDDK.

Faiz marjının ortalama aktiflere oranı yükselmiş ve 2020 yılında yüzde 3,2 olarak gerçekleşmiştir.

Faiz Marjı / Ortalama Aktifler (Özel karşılık sonrası, yüzde)

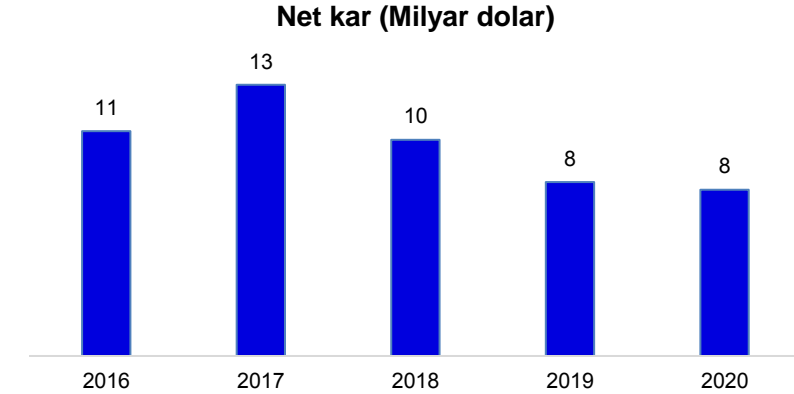


Kaynak: BDDK.

Faiz giderlerindeki düşüş karlılığı olumlu etkilerken; faiz dışı gelir-gider dengesi ve genel karşılıklardaki hızlı artış karlılığı sınırlamıştır.

Kar ve karlılık

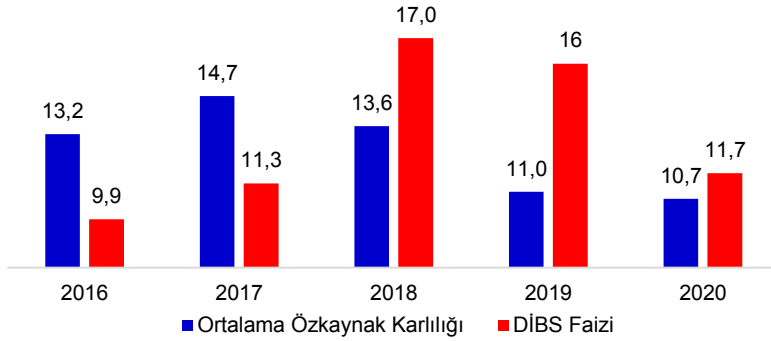
Net kar TL bazında yüzde 18 artarken, dolar bazında ise yüzde 6 oranında azalmış ve 59 milyar TL (7,9 milyar dolar) olmuştur.



Kaynak: BDDK.

Ortalama özkaynak karlılığı 20 baz puan azalarak yüzde 10,7 olmuştur. Bu oran, özel bankalar grubunda yüzde 10,9, kamu sermayeli bankalarda yüzde 9,7, yabancı sermayeli bankalarda yüzde 10,3, kalkınma ve yatırım bankalarında ise yüzde 12,5 düzeyindedir.

Özkaynak Karlılığı* ve DİBS Getirisi (Yüzde)



Kaynak: TBB.*Yıl sonu itibarıyla.

Ortalama özkaynak karlılığı, yüzde 11,7 olan devlet iç borçlanma senetlerinin getirisinin (gösterge tahvil, günlük ortalama) altındadır. Ortalama aktif karlılığı bir önceki yıla göre, yaklaşık 100 baz puan azalarak, Aralık 2020 itibarıyla yüzde 1,1 düzeyinde gerçekleşmiştir.

Kartlı işlem hacmi

Bankalararası Kart Merkezi'nin (BKM) verilerine göre, banka kartı ve kredi kartı ile yapılan işlem hacmi 2.196 milyar TL (336 milyar dolar), gsyh'ya oranı ise yüzde 44 olmuştur. Sadece kredi kartları ile yapılan işlem hacminin artış hızı yüzde 9'dur. Kredi kartı sayısı 75 milyonu, banka kartı sayısı ise 144 milyonu aşmıştır. POS cihazı ve ATM sayıları da sırasıyla 1,7 milyon ve 53 bin düzeyinde gerçekleşmiştir.

Seçilmiş Göstergeler

	2019	2020	Değişme (yüzde)
Kredi kartı (bin adet)	66.187	75.697	14
Banka kartı (bin adet)	122.587	144.743	18
POS cihazı (bin adet)	1.599	1.686	5
ATM	53.024	52.798	0
Kredi kartı işlem hacmi /gsyh (yüzde)	22	21	-
Banka kartı işlem hacmi/gsyh (yüzde)	24	23	-

* Yerli ve yabancı kartların yurtiçi kullanımı.

Kaynak: BKM

Dijital bankacılık

Aralık 2020 itibariyle dijital bankacılık işlemlerini kullanan aktif müşteri sayısı 66 milyon kişiye ulaşmıştır. Müşterilerin yüzde 97'si bireysel, yüzde 3'ü kurumsaldır. 2020 yılında internet bankacılığı işlem hacmi yüzde 6 artarak 6,8 trilyon TL olurken, mobil bankacılık işlem hacmi yüzde 99 artış ile 9,7 trilyon TL olmuştur. Mobil bankacılık işlem hacmindeki artışta, salgın nedeniyle sosyal hareketlilikteki azalma önemli rol oynamıştır.

Dijital Bankacılık Seçilmiş Göstergeler

	2019	2020	Değişme (yüzde)
Aktif müşteri sayısı (bin kişi)	53.157	65.677	24
İşlem Hacmi (Milyar TL)			
İnternet Bankacılığı	6.420	6.804	6
Mobil Bankacılık	4.868	9.663	99

Kaynak: TBB.

Uluslararası karşılaştırmalar

Türkiye bankacılık sektörü 674 milyar euroluk aktif büyüklüğü ile Avrupa Birliği (AB) ülkeleri ile karşılaştırıldığında 13. sıradadır. AB ortalaması 1.626 milyar euro, AB gelişmekte olan ülkeler ortalaması ise 123 milyar eurodur. Aktiflerin gsyh'ya oranı yüzde 105 ile AB ortalamasının altındadır.

Türkiye bankacılık sektöründe yüzde 59 olan kredilerin aktiflere oranının AB ortalaması yüzde 57'dir. Türkiye bankacılık sektöründe yüzde 57 olan mevduatın pasifler içindeki payı, AB ülkelerinde ortalama yüzde 54 düzeyindedir.

Avrupa Birliği ve Türkiye Seçilmiş Göstergeler (2019)

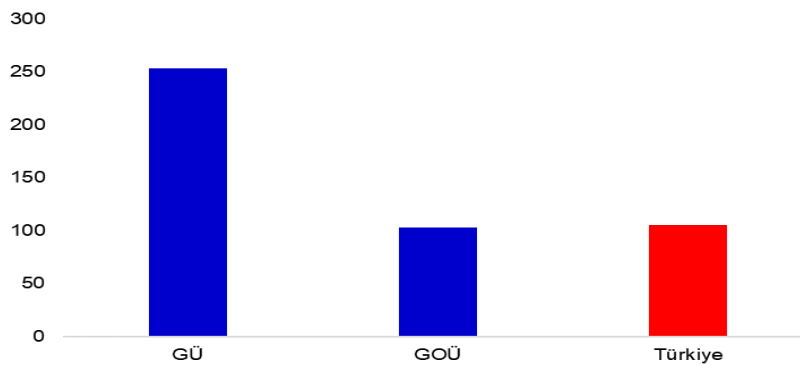
	Birim	AB ortalaması	Türkiye
Aktif	milyar euro	1.626	674
Aktif/gysh	yüzde	276	105
Kredi	milyar euro	26.139	399
Kredi/gysh	yüzde	159	68
Mevduat	milyar euro	24.703	385
Mevduat/gysh	yüzde	150	55
Özkaynaklar	milyar euro	125	74
Özkaynak/aktif	yüzde	8	11
Nüfus/personel*	kişi	511	246
Nüfus/şube*	adet	32	14

Kaynak: Avrupa Merkez Bankası, BDDK, * 100.000 kişiye düşen

Özkaynakların aktiflere oranı yüzde 11 ile yüzde 8 olan AB ortalamasının üzerindedir. Her 100.000 kişiye 14 şube ve 246 personel düşerken, söz konusu değerler AB'de ortalama 32 ve 511 olmuştur.

Türkiye'de bankacılık sektörü büyüklüğünün gsyh'ya oranı gelişmiş ülkelerin altında ve gelişmekte olan ülkeler ortalaması düzeyindedir.

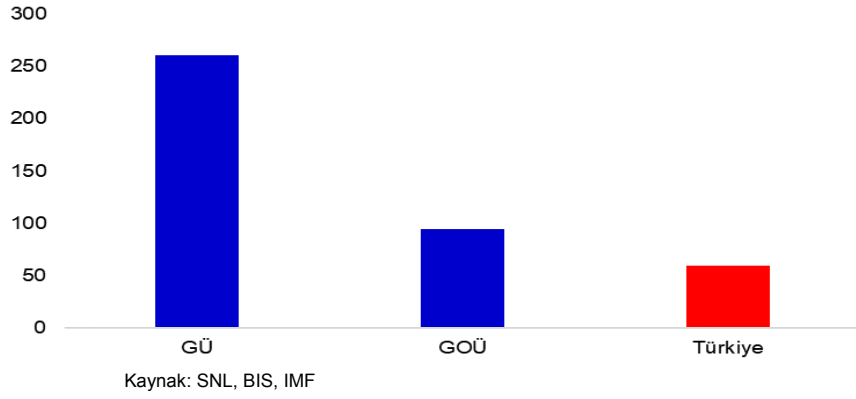
Bankacılık Sektörü (Gsyh'ya oran, yüzde, 2019)



Kaynak: SNL, IMF

Sermaye piyasalarının büyüklüğü ise henüz düşük düzeydedir ve bu alandaki büyüme potansiyelini göstermektedir.

Sermaye Piyasası (Gsyh'ya oran, yüzde, 2019)



TCMB Tarafından Yapılan Düzenlemeler

Tarih	Düzenleme
Ocak 20 – Mayıs 20	Politika faizi olan bir hafta vadeli repo ihale faiz oranı yüzde 12'den yüzde 8,25'e indirilmiştir.
Ocak 20 - Mayıs 20	Döviz Karşılığı TL Swap ihaleleri yoluyla gerçekleştirilen vadesi gelmemiş toplam TCMB swap pozisyonu miktarı Döviz ve Efektif Piyasaları işlem limitleri yükseltilmiştir
01-Mar-20	Bankalarca ticari müşterilere sunulan ürün ve hizmetler karşılığında alınabilecek ücretler "Ticari Krediler", "Dış Ticaret", "Nakit 1 Mart 2020 Yönetimi" ve "Ödeme Sistemleri" kategorileri altında toplam 51 kalem ile sınırlandırılmıştır.
06-Mar-20	Reel kredi büyüme oranına dayalı ZK uygulamasında güncelleme yapılmıştır. Selektif sektörler kullandırılan krediler formüle dahl edilmiştir. ZK uygulamasında reel kredi büyüme koşullarını sağlayan bankalar için YP ZK oranları tüm yükümlülük türlerinde ve tüm vade dilimlerinde 500 bp indirilmiştir.
17-Mar-20	Piyasa Yapıcı (PY) bankalara API çerçevesinde tanınan likidite imkânına ilişkin limitlerin artırılmasına, -1, 3 ve 6 ay vadeli olarak geleneksel yöntemle gerçekleştirilen ABD doları karşılığı swap ihalelerinin euro ve altın karşılığı da düzenlenebilmesine karar verilmiştir
17-Mar-20	Reel sektöre kredi akışının kesintisiz devamını teminen bankalara hedefli ilave likidite imkânları tanınmıştır.
17-Mar-20	Reeskont kredisi geri ödemelerine vade uzatım imkânı tanınmış, taahhüt kapatma süresi yükseltilmiş ve azami vadeler artırılmıştır.
20-Mar-20	TL cinsinden tesis edilen ZK'lara uygulanacak faiz/nema oranı yıllık reel kredi büyümesi koşullarını sağlayan bankalar için düşürülmüştür.
31-Mar-20	-2020 yılı Para ve Kur Politikası metninde belirlenmiş limitler çerçevesinde API portföyü doğrudan alım işlemleri önden yüklemeli olarak gerçekleştirilebileceği ve gerektiğinde söz konusu limitler piyasa koşullarına göre güncellenebileceği belirtilmiş, -Geçici bir süreliğine, PY bankaların teminat havuzu genişletilmiştir. - TCMB politika faiz oranının altında TL likidite sağlanmıştır. -Hedefli likidite imkânında uygulanan banka bazında limitler artırılmıştır.
31-Mar-20	YP reeskont kredisi kullanan firmalar, yurt dışına yönelik müteahhitlik hizmeti sunan firmalar ve uluslararası fuarlara katılım sağlayan firmalara yönelik TL cinsi reeskont kredisi kullandırılmasına karar verilmiştir.
17-Nis-20	API portföyü nominal büyüklüğünün TCMB analitik bilanço aktif toplamına oranı azami yüzde 10 olarak güncellenmiş,
20-May-20	TCMB ve Katar Merkez Bankası arasında swap anlaşması imzalanmıştır.
05-Haz-20	TL reeskont kredileri için tahsis edilen 60 milyar TL'lik imkânın 20 milyar TL'sinin, ülkemiz açısından kritik önem taşıyan selektif sektörlerdeki yatırımların desteklenmesi amacıyla, yatırım taahhütlü avans kredisi olarak kullandırılmasına karar verilmiştir.
24-Tem-20	Finansal istikrarın desteklenmesi amacıyla YP ZK oranları tüm bankalar için tüm yükümlülük türlerinde ve vade dilimlerinde 300 bp artırılmıştır.
05-Ağu-20	TCMB nezdinde ABD doları cinsinden tutulan ZK'lara, rezerv opsiyonlarına ve serbest hesaplara uygulanan faiz oranı 100 baz puan indirilerek yüzde 1 olarak belirlenmiştir.
12-Ağu-20	PY bankalara API çerçevesinde tanınan likidite imkân limitleri sıfırlanmıştır.
17-Ağu-20	Likidite yönetimi kapsamında atılan sıkılaştırma adımları çerçevesinde, 17-24 Ağustos 2020 tarihleri arasında 10 milyar TL tutarında geleneksel yöntemli repo ihaleleri düzenlenmiştir.
Eylül 20 - Mart 21	Politika faizi yüzde 8,25'ten yüzde 19 yükseltilmiştir.
Eylül 20 - Aralık 20	Swap işlemlerinde uygulanan yükseltilmiştir.
04-Eyl-20	Reel kredi büyümesi koşullarını sağlayan bankaların YP ZK oranları artırılmıştır. Buna ek olarak, son dönemde TL likidite yönetimi kapsamında atılan adımlarla uyumlu olacak şekilde, reel kredi büyümesi koşullarını sağlayan bankaların TL ZK oranı artırılmıştır.
16-Eki-20	TL cinsinden tesis edilen ZK'lara uygulanacak faiz/nema oranı yükseltilmiştir.
16-Eki-20	Döviz cinsinden mevduat/katılım fonu yükümlülükleri için tesis edilen ZK tutarına uygulanan komisyon oranları yarıya düşürülmüştür.
01-Kas-20	Kredi kartı işlemlerinde uygulanacak azami faiz oranlarının güncel piyasa koşullarını yansıtan, öngörülebilir ve kurala bağlı bir yöntem ile belirlenmesine karar verilmiştir.
03-Kas-20	TCMB bünyesinde faaliyette bulunan Bankalararası Para Piyasası'nda bankaların borç alabilme limitleri sıfırlanmış, API kapsamında TL cinsi kira sertifikaları karşılığında kotasyon yöntemiyle gerçekleştirilen gecelik vadeli repo işlemleri durdurulmuştur.
20-Kas-20	Para politikasının operasyonel çerçevesinin sadeleştirilmesi kapsamında, fonlamanın TCMB temel para politikası aracı olan 1 hafta vadeli repo miktar ihaleleriyle yapılmasına karar verilmiştir.
25-Kas-20	Döviz Karşılığı TL Swap ihaleleri yoluyla gerçekleştirilen vadesi gelmemiş toplam TCMB swap pozisyonu miktarı Döviz ve Efektif Piyasaları işlem limitlerinin yüzde 50'sinden yüzde 60'ına yükseltilmiştir.
27-Kas-20	Parasal aktarım mekanizmasının etkinliğini artırmak amacıyla sade bir zorunlu karşılık sistemine geçilmesine karar verilmiştir. Buna göre, Reel kredi büyümesine göre farklılaşan zorunlu karşılık ve faiz/nema oranları uygulamasının yürürlükten kaldırılmasına, Zorunlu karşılık ve faiz/nema oranlarının tüm sektör için aynı oranlar üzerinden uygulanmasına, bu doğrultuda TL ve YP yüzde 12 olarak, ABD doları cinsinden 1,25 olarak uygulanan komisyon oranının yüzde 0 olarak belirlenmesine karar verilmiştir
08-Oca-21	TCMB bünyesinde geliştirilen yeni nesil 7/24 anlık perakende ödeme uygulaması Fonların Anlık ve Sürekli Transferi (FAST) Sistemi, kullanıma açılmıştır.
23-Şub-21	• TL ZK oranlarının tüm vade dilimlerinde ve yükümlülük türlerinde 200 baz puan artırılmasına, • TL ZK'ların döviz cinsinden tesis edilebilmesi imkânı azami oranının yüzde 30'dan yüzde 20'ye düşürülmesine, • TL zorunlu karşılıkların standart altın cinsinden tesis edilebilmesi imkânı azami oranının yüzde 20'den yüzde 15'e düşürülmesine karar verilmiştir. TL cinsinden tesis edilen ZK'lara uygulanacak faiz/nema oranı 150 baz puan artırılarak yüzde 13,5 olarak belirlenmiştir

BDDK Tarafından Yapılan Düzenlemeler

Tarih	Düzenleme
08-Şub-20	Bankaların yurt dışı yerleşiklerle vadede TL alım içeren döviz-TL para swapı, forward, opsiyon ve diğer türev işlem tutarları toplamının yasal özkaynaklarına oranı yüzde 25'ten yüzde 10'a düşürülmüştür.
01-Mar-20	EFT, nakit avans ve kart yenileme işlemlerinden alınabilecek azami ücret tutarları sınırlandırılmıştır.
17-Mar-20	Donuk alacaklarına ilişkin 90 gün olan asgari gecikme süresi 31 Aralık 2020 tarihine kadar geçerli olmak üzere 180 güne çıkarılmıştır. Üçüncü Grupta izlenen "yeniden yapılandırılarak canlı olarak sınıflandırılan ve bir yıllık izleme süresi içinde anapara ve/veya faiz ödemesi 30 günden fazla geciken veya bu izleme süresi içinde bir kez daha yeniden yapılandırmaya tabi tutulan" kredilerin söz konusu grupta izlenme zorunluluğu kaldırılmıştır.
19-Mar-20	500 bin TL'nin altındaki konutlarda asgari peşinat oranı indirilerek kredi değer oranı (KDO) yüzde 80'den yüzde 90'a çıkarılmıştır.
19-Mar-20	Tasfiye olunacak alacaklarına ilişkin 90 gün olan gecikme süresi finansal kiralama ve faktoring şirketleri için 180 güne, finansman şirketleri için ise 240 güne çıkarılmıştır
23-Mar-20	BDDK basın duyurusu kapsamında 31 Aralık 2020 tarihine kadar; - SYR hesaplamasında, Menkul Değerler Portföyündeki değer düşüşleri özkaynaklara yansıtılabilecektir. - Kredi riskine esas tutarın bir parçası olan parasal veya parasal olmayan YP varlıklar ve ilişkili özel karşılıklar için 31 Aralık 2019 tarihli döviz alış kuru kullanılması imkânı getirilmiştir. - YP menkul kıymetlerdeki değer düşüş karşılıkları dikkate alınmayabileceği ve Özkaynak hesaplamasında SYR hesaplamasındaki imkândan faydalanılabilecektir.
26-Mar-20	Kullandığı nakdi ve gayri nakdi kredilerinin anapara, faiz ve/veya ferilerine ilişkin ödemelerini aksatan gerçek ve tüzel kişilerin, gerçek kişi ve kredi müşterilerinin karşılıksız çıkan çek, protesto edilmiş senet, kredi kartı ve diğer kredi borçlarına ilişkin TBB Risk Merkezi nezdinde tutulan kayıtlar, 31 Aralık 2020 tarihine kadar tamamının ödenmesi veya yeniden yapılandırılması halinde, dikkate alınmayacaktır.
26-Mar-20	Likidite Karşılama Oranı (LKO) Hesaplamasına İlişkin Yönetmelik kapsamında konsolide olan veya olmayan toplam ve YP LKO'da 31 Aralık 2020 tarihine kadar sırasıyla yüzde 100 ve yüzde 80 asgari seviyeye uyulmayabilecektir.
27-Mar-20	17 Mart 2020 tarihinden 31 Aralık 2020 tarihine kadar geçerli olmak üzere kredilerin İkinci Grupta izlenebilmesi için öngörülen asgari gecikme süresi 30 günden 90 güne çıkarılmıştır.
30-Mar-20	Bireysel kredi kartlarında asgari ödeme tutarı dönem borcunun yüzde 30'undan yüzde 20'sine indirilmiştir. Aynı karar ile bankalara 31 Aralık 2020 tarihine kadar, kart borçlarını öteledikleri süre boyunca kart hamillerinden asgari tutar da dâhil olmak üzere alacaklarını talep etmeyerek ödemesiz dönemler tanımlayabilmelerine imkân tanınmıştır.
02-Nis-20	BDDK'nın 8976 sayılı Kurul Kararıyla, BDDK tarafından çıkarılan muhtelif düzenlemeler kapsamında bankaların, bağımsız denetim kuruluşlarının, derecelendirme kuruluşlarının, varlık yönetim şirketlerinin (VYŞ) ve finansal kiralama, faktoring ve finansman şirketlerinin BDDK ve ilgili diğer mercilere olan raporlama, yayım veya bildirim yükümlülüklerini yerine getirme süresine 60 gün ilave edilmiştir.
12-Nis-20	Vadede TL alım içeren sınırlama kapsamında söz konusu işlemlerin en son hesaplanan yasal özkaynaklara oranı yüzde 10'dan yüzde 1'e indirilmiştir.
16-Nis-20	Bankaların T.C. Merkezi Yönetiminden olan ve YP cinsinden düzenlenen alacaklarına Bankaların Sermaye Yeterliliğinin Ölçülmesine ve Değerlendirilmesine İlişkin Yönetmelik kapsamında Standart Yaklaşım uyarınca kredi riskine esas tutar hesaplamasında yüzde 0 risk ağırlığı uygulanabilmesine karar verilmiştir.
01-May-20	Bankalara haftalık bazda aktif rasyosu hesaplanma yükümlülüğü getirilmiştir. Söz konusu oranın her ay sonu itibarıyla o aya ilişkin aylık ortalamasının mevduat bankalarında yüzde 100'ün, katılım bankalarında ise yüzde 80'in altına düşmemesi gerekmektedir. Ayrıca, rasyonun pay ve paydasına dahil olan ve olmayan kalemler hakkında detaylandırma yapılmıştır.
05-May-20	Bankalara günlük ve solo bazda yeni bir oran hesaplama yükümlülüğü getirilmiştir. Karar kapsamında bankaların yurt dışındaki yerleşik finansal kuruluşlara yapacakları TL plasmanlar, TL depo, TL repo ve TL krediler toplamının en son hesaplanan özkaynakların yüzde 0,5'i ile sınırlandırılmıştır.
07-May-20	TL yükümlülüğünü yerine getirme konusunda gecikmeye düşen yabancı bankalar ve söz konusu bankaların yurt dışında kurulu grup bankaları ile bir bacağı TL olan yeni bir döviz işlemi yapılamayacak, bu mahiyetteki vadesi gelen işlemleri yenilenmeyecektir.
07-May-20	Finansal piyasalarda manipülasyon ve yanıltıcı işlem ve uygulamaların belirlenmesine yönelik 7 Mayıs 2020 tarihli ve 31120 sayılı Resmî Gazete'de "Finansal Piyasalarda Manipülasyon ve Yanıltıcı İşlemler Hakkında Yönetmelik" yayımlanmıştır.
22-May-20	Finansal piyasaların istikrarlı işleyişine ve kredi sisteminin etkin çalışmasına katkı sağlamak amacıyla gerçek ve tüzel kişilerin günlük 100 gr ve üzerinde altın alım işlemlerinde, altının ilgilinin hesabına aktarılmasının ve/veya kullanımına açılmasının bir iş günü valörlü olarak gerçekleştirilmesi yükümlülüğü getirilmiştir.
01-Haz-20	Haziran 2020 -31 Mart 2020 tarihi itibarıyla bankalar mevduatı hariç mevduat toplamı 25 milyar TL'nin altında kalan bankalara 31 Aralık 2020 tarihine kadar AR'ye uyum için süre tanınmasına,ve AR hesaplanmasında kredilerin ağırlıklandırılmasında YP mevduatın dikkate alınmasında repolara ilişkin değişiklik yapılmasına karar verilmiştir.
09-Haz-20	Kredi kartlarında taksitlendirme sürelerini havayolları, seyahat acenteleri ve konaklama ile ilgili yurt içine ilişkin harcamalarda 12 aydan 18 aya çıkarmıştır.
26-Haz-20	Bankacılık Kanununun 76. Maddesinde yapılan değişikliklerle, bankaların faaliyet konularına ilişkin akdedilecek sözleşmeler yazılı şekilde veya mesafeli olarak ya da BDDK'nın yazılı şeklin yerine geçebileceğini belirlediği elektronik araçlarla gerçekleştirilecek ve müşteri kimliğinin doğrulanmasına imkân verecek yöntemler yoluyla sözleşmelerin düzenlenebileceği belirtilmiştir.
09-Tem-20	Aylık veya yıllık ortalama geliri beyan edemeyen veya bankaların tespit edemediği kişiler için 1.300 TL olarak belirlenen kredi kartı sınırını 2.000 TL'ye yükseltmiştir. Ayrıca kararda, asgari ödeme tutarı bir yıl içinde üç kez ödenmeyen kredi kartlarının kullanıma kapatılmasına yönelik hükümlerin 31 Aralık 2020 tarihine kadar kart çıkaran kuruluşlarca uygulanmayabileceği bildirilmiştir.
28-Tem-20	Uluslararası Kalkınma Bankalarının yurt içi piyasadan sağlayacakları TL likiditeyi yalnızca yurt içi piyasalarda: Yurt içi yerleşik şirketlere kredi vermek, TL cinsinden menkul kıymet almak, fazla TL likiditenin yurt içi bankalarda depo edilmesini sağlamak amacıyla hesap açmaları durumunda TL'ye erişim sınırlamalarından muaf olmaları kararlaştırılmıştır.
01-Ağu-20	Asgari AR değerinin mevduat bankaları ve katılım bankaları için sırasıyla yüzde 95 ve yüzde 75 olarak belirlenmesine ile YP kredilerin TL'ye çevrilmesi, menkul kıymetler ve YP mevduat kalemlerinde değişikliğe gidilmiştir.
06-Ağu-20	UKB'ler dışındaki yurt dışında yerleşik bankalara temin edecekleri TL likiditeyi TL cinsinden menkul kıymet almak ve fazla TL likiditenin yurt içi bankalarda depo edilmesini sağlamak amacıyla hesap açıklarını yurt içi bankalara yazılı beyan ve taahhüt etmek ile BDDK'nın olumlu görüş vermesi koşuluyla söz konusu hesaplarda gerçekleştirecekleri bazı işlemlerde TL'ye erişim sınırlamalarından muaf olmaları kararlaştırılmıştır.
21-Ağu-20	Türkiye'nin kendi ulusal karekod standartlarının yer aldığı "Ödeme Hizmetlerinde TR Karekod'un Üretilmesi ve Kullanılması Hakkında Yönetmelik" yürürlüğe girmiştir.
04-Eyl-20	Kredi veren finansal kiralama, faktoring ve finansal şirketlerin tüketici kredilerine ilişkin genel vade sınırını 60 aydan 36 aya indirmiştir.
25-Eyl-20	Bankaların yurt dışı yerleşiklerle gerçekleştirdikleri vadede TL alım ve vadede TL satım yönündeki para swapı, forward, opsiyon ve diğer türev işlemlerin bankaların özkaynaklarına oranına ilişkin olarak getirilen limitleri yükseltmiştir.
30-Eyl-20	Stopaj oranları, üç ay süreyle sınırlı olmak üzere düşürülmüştür.
01-Eki-20	Asgari AR değeri mevduat bankaları ve katılım bankaları için sırasıyla yüzde 90 ve yüzde 70 olarak belirlenmiştir.
11-Kas-20	BDDK, bankaların yurt dışı yerleşiklerle gerçekleştirdikleri vadede TL satım yönündeki para swapı, forward, opsiyon ve diğer türev işlemlerin bankaların özkaynaklarına oranı yükseltmiştir.
31-Ara-20	AR hesaplamalarına son verilmiştir.
17-Ara-20	Kredi kartlarında taksitlendirme süreleri, kuyumla elektronik eşya alımlarında ve mobilya ve elektrikli eşya alımlarında indirilmiştir.
17-Ara-20	Kredi vade sınırlarının; taşıt alımı amacı ile kullanılan kredilerde indirilmesine karar verilmiştir.
10-Şub-21	Bankaların kendi aralarında veya gerçek ve tüzel kişilerle yapacakları repo ve ters repo işlemlerini kapsayan yönetmelik uyarınca yapılacak repo-ters repolar arasında faizsiz bankacılık standartlarına uygun yöntemlerle gerçekleştirilen işlemler de eklenmiştir.
10-Şub-21	Bankalar, bankalar adına kıymetli maden değerlendirme ve toplama hizmeti veren anlaşmalı kuyumcular ve kıymetli maden eksperleri tarafından banka müşterilerinin altın cinsinden mevduat/özel cari/katılma hesaplarına alacak kaydetmek üzere toplanan fiziki altınlar için milyem değerleri belirlenmiştir.

Diğer Kurumlar Tarafından Alınan Önlemler

Tarih	Düzenleme	Kurum
28-Şub-20	SPK, Borsa İstanbul A.Ş. (BİST) pay piyasalarında açığa satış işlemlerinin yasaklandığını duyurmuştur.	SPK
03-Mar-20	32 Sayılı Karar kapsamında, T.C. Devleti ile vatandaşlık bağı bulunmayan ve yurda giriş tarihinde 18 yaşını doldurmuş olan yolculara beraberlerinde bir takvim yılı içerisinde en fazla 5 kg ağırlığında kendilerine ait olan standart işlenmemiş altını yurda getirme serbestliği tanınmıştır.	HMB
19-Mar-20	Koronavirüs salgını nedeniyle alınan tedbirler kapsamında SPK, kredili işlemlerde özkaynak koruma oranının asgari yüzde 35 olması ve teminat oranının bu oranın altına düşmesi halinde yüzde 50'ye tamamlanmasını düzenleyen hükmün yüzde 35'e tamamlanacak uygulanmamasına karar vermiştir.	SPK
24-Mar-20	Hazine ve Maliye Bakanlığı tarafından, koronavirüs etkisiyle Nisan, Mayıs ve Haziran aylarında temerrüde düşen firmaların kredi siciline "mücbir sebep" notu düşülmesinin mümkün hale getirileceği açıklanmıştır.	HMB
25-Mar-20	Ekonomik İstikrar Kalkını Paketi tedbirleri kapsamında kamu bankaları aracılığıyla, 2020 yılı Şubat ayı sonu itibarıyla kayıtlı çalışan sayılarının korunması koşuluyla Hazine destekli KGF kefaletli "İş'e Devam Destek Kredisi" verileceği duyurulmuştur.	Cumhurbaşkanlığı
30-Mar-20	KGF limiti 25 milyar TL'den 50 milyar TL'ye çıkarılmış olup, kredilerde öncelik gelişmelerden olumsuz etkilendiği için likidite ihtiyacı oluşan ve teminat açığı bulunan firmalar ile KOBİ'lere verilmiştir.	Cumhurbaşkanlığı
01-Nis-20	Salgından etkilendiğini beyan eden esnaf ve sanatkârların kredi borçları Nisan, Mayıs ve Haziran aylarına ait anapara ve faiz ödemeleri 3 ay süreyle ve faizsiz olarak ertelenmiştir.	Cumhurbaşkanlığı
06-Nis-20	Küçük ve Orta Ölçekli İşletmeleri Geliştirme ve Destekleme İdaresi Başkanlığı (KOSGEB), KOSGEB destekli kredilerin geri ödemelerini 3 ay ertelemiştir.	KOSGEB
13-Nis-20	Sermaye Piyasası Kurulu (SPK) koronavirüs salgını kaynaklı küresel piyasalardaki dengesizlikler ve risklerin artmış olması nedeniyle sermaye piyasası kurumlarının yurt dışı yerleşiklerle gerçekleştirilen döviz-TL türev işlem tutarlarına ilişkin sınırlamalar getirmiştir.	SPK
11-May-20	TVF, Ziraat Bankası, Halk Bankası ve Vakıflar Bankası'nın sermaye yapılarının güçlendirilmesi çalışmalar balatılmıştır.	Türkiye Varlık Fonu
22-May-20	Sipariş iptalleri ve talep düşüşü nedeniyle ürünlerini satamayıp stokları artan ihracatçılara kolaylık sağlayacak "Stok Finansman Destek Paket"ini duyurmuştur.	Ticaret Bak.
24-May-20	Finansman bonolarında gerçek kişiler için stopaj oranı yüzde 10'dan yüzde 15'e çıkarılmıştır.	Cumhurbaşkanlığı
24-May-20	Kambiyo işlemlerindeki Banka Sigorta ve Muamele Vergisi (BSMV) oranı binde 2'den yüzde 1'e artırılmıştır.	Cumhurbaşkanlığı
03-Haz-20	Serbest (döviz) fonlarının portföy işletmeciliğinden doğan kazançları için stopaj oranı yüzde 15 (önceden yüzde 0) olarak belirlenmiştir.	Cumhurbaşkanlığı
23-Tem-20	COVID-19 salgını nedeniyle zarar gören esnaf ve sanatkârların kapsam dâhilindeki kredi borçlarından 1 Temmuz-30 Eylül 23 Temmuz 2020 arasında vadesi dolacak olan ve 1 Temmuz itibarıyla itfa edilmeyenler, başvuru şartı aranmaksızın ilgili mevzuata göre faiz tahakkuk ettirilerek, taksit sayısı değişmeksizin ve erteleme dönemi boyunca çalışan sayısını azaltmayacağı koşuluyla üç ay süreyle ertelenmiştir.	Cumhurbaşkanlığı
08-Ağu-20	Bankacılık Kanunu uyarınca finansal kuruluş faaliyeti kabul edilen faaliyetlerden en az birini yapan yurt dışında mukim kuruluşlara yapılan kambiyo satışları kambiyo muamelelerinde satış tutarı üzerinden alınan yüzde 1 oranında vergiden istisna tutulacak işlemler arasına alınmıştır.	Cumhurbaşkanlığı
30-Eyl-20	Kambiyo işlemlerinden alınan BSMV yüzde 1'den binde 2'ye düşürülmüştür.	Cumhurbaşkanlığı
22-Ara-20	Serbest Döviz fonlarının kurumlar vergisinden istisna edilmiş portföy kazançları üzerindeki %15 oranındaki stopaj uygulamasına 2021 dönemi itibarıyla son verilmiştir. Mevduat ve katılım hesaplarından elde edilen gelirler üzerinde geçici bir süreyle uygulanacak düşük stopaj oranlarının süresi 31/12/2021 tarihine kadar uzatılmıştır.	Cumhurbaşkanlığı
17-Şub-21	Kısa çalışma ödeneği desteğinin süresi 31 Mart 2021'e kadar uzatılmıştır.	Cumhurbaşkanlığı

Türkiye Bankalar Birliđi ve
Türkiye'de Faaliyette Bulunan Bankalar

Türkiye Bankalar Birliği

Genel Bilgiler (*)

Kuruluş Yılı	: 1958
Üyeleri	: Türkiye'de faaliyet gösteren mevduat bankaları ile kalkınma ve yatırım bankaları
Yönetim Kurulu Başkanı	: Alpaslan Çakar - Türkiye Cumhuriyeti Ziraat Bankası A.Ş.
Yönetim Kurulu Başkan Vekili	: Abdi Serdar Üstünsalih - Türkiye Vakıflar Bankası T.A.O.
Yönetim Kurulu Üyeleri	: Türkiye Cumhuriyeti Ziraat Bankası A.Ş., Türkiye Vakıflar Bankası T.A.O., Türkiye Halk Bankası A.Ş., Türkiye İş Bankası A.Ş., Türkiye Garanti Bankası A.Ş., Yapı ve Kredi Bankası A.Ş., Akbank T.A.Ş., Türk Ekonomi Bankası A.Ş., ING Bank A.Ş., HSBC Bank A.Ş., Odea Bank A.Ş., Türkiye Kalkınma ve Yatırım Bankası A.Ş., Citibank A.Ş.
Yönetim Kurulu Denetçi Üyeleri	: Denizbank A.Ş., Türkiye Sınai Kalkınma Bankası A.Ş., Alternatifbank A.Ş.
Genel Sekreter	: Dr. Ekrem Keskin
Genel Merkez Adresi	: Nispetiye Cad. Akmerkez, B3 Blok, Kat 13 34340 Etiler İstanbul
Telefon	: 212-282 09 73
Faks	: 212-282 09 46
Web Sitesi Adresi	: www.tbb.org.tr
E-posta Adresi	: tbb@tbb.org.tr
Çalışan Sayısı	: 70

(*) Bilgiler 4 Mayıs 2021 tarihine kadar olan değişiklikleri içermektedir.

Birliğimize Üye Türkiye'de Faaliyette Olan Bankalar Listesi *

Banka	Yönetim Kurulu Başkanı	Genel Müdür	Adres	Telefon	Faks
Mevduat Bankaları					
Kamu Sermayeli Bankalar					
Türkiye Cumhuriyeti Ziraat Bankası A.Ş.	Burhaneddin Tanyeri	Alpaslan Çakar	Hacıbayram Mah. Atatürk Bulvarı No 8 Ulus Altındağ Ankara	312-584 20 00	312-584 25 51
Türkiye Halk Bankası A.Ş.	Recep Süleyman Özdil	Osman Arslan	Barbaros Mah. Şebboy Sok. No 4/1 Ataşehir İstanbul	216-503 70 70	212-340 93 99
Türkiye Vakıflar Bankası T.A.O.	Mustafa Saydam	Abdi Serdar Üstünsalih	Saray Mah. Dr. Adnan Büyükdere Cad. No 7/A-B Ümraniye İstanbul	216-724 10 00	216-724 39 09
Özel Sermayeli Bankalar					
Akbank T.A.Ş.	Suzan Sabancı Dinçer	S.Hakan Binbaşgil	Sabancı Center 4. Levent İstanbul	212-385 55 55	212-319 52 52
Anadolubank A.Ş.	Mehmet Rüştü Başaran	Namık Ülke	Saray Mah. Toya Sok. No 3 Ümraniye İstanbul	216-687 70 00	216-659 10 00
Fibabanka A.Ş.	Hüsnü Mustafa Özyeğin	Ömer Mert	Esentepe Mah. Büyükdere Cad. No 129 Şişli İstanbul	212-381 82 00	212-258 37 78
Şekerbank T.A.Ş.	Hasan Basri Gökten	Nariman Zharkınbayev (Vekil)	Emniyet Evleri Mah. Eski Büyükdere Cad. No 1/1A Kağıthane İstanbul	212-319 70 00	212-319 74 29
Turkish Bank A.Ş.	İbrahim Hakan Börteçene	Mithat Arikian	Vali Konağı Cad. No 1 Nişantaşı Şişli İstanbul	212-373 63 73	212-225 03 53
Türk Ekonomi Bankası A.Ş.	Yavuz Canevi	Ümit Leblebici	Saray Mah. Sokullu Cad. TEB Kampüs C ve D Blok No 7A-7B Ümraniye İstanbul	216-635 35 35	216-636 36 36
Türkiye İş Bankası A.Ş.	Adnan Bali	Hakan Aran	İş Kuleleri Levent Beşiktaş İstanbul	212-316 00 00	212-316 09 00
Yapı ve Kredi Bankası A.Ş.	Yıldırım Ali Koç	Gökhan Erün	Yapı Kredi Plaza D Blok Levent İstanbul	212-339 70 00	212-339 60 00
Tasarruf Mevduatı Sigorta Fonuna Devredilen Bankalar					
Adabank A.Ş.	Çağrı Seyfi	Metehan Özpekin (Vekil)	Büyükdere Cad. Rumelihan No 40 Kat 2 Mecidiyeköy İstanbul	212-272 64 20	212-272 64 46
Birleşik Fon Bankası A.Ş.	İsmail Güler	Ömer Kalav	Büyükdere Cad. No 143 Kat 1-2 Esentepe Şişli İstanbul	212-340 10 00	212-347 32 17
Yabancı Sermayeli Bankalar					
Alternatifbank A.Ş.	Omer Hussain I H Al-Fardan	Cenk Kaan Gür	Ayazağa Mah. Cendere Cad. No:109M 2D Blok Sarıyer İstanbul	212-315 65 00	212-233 15 00
Arap Türk Bankası A.Ş.	Ertan Altıkulaç	Wail J A Belgasem	Valikonağı Cad. No 10 Nişantaşı İstanbul	212-225 05 00 (2	212-225 05 26
Bank Mellat	Bahman Eskandari	Mohammadhossein Abbasi	Büyükdere Cad. Binbirçiçek Sok. No 1 1.Levent İstanbul	212-279 80 15	212-284 62 14
Bank of China Turkey A.Ş.	Bin Chen	Ruojie Li	Büyükdere Cad. No 209 Tekfen Tower Kat 21 4. Levent İstanbul	212-260 88 88	212-279 88 66
Burgan Bank A.Ş.	Emin Hakan Eminsoy	Ali Murat Dinç	Maslak Mah. Eski Büyükdere Cad. No 13 Sarıyer İstanbul	212-371 37 37	212-371 42 42
Citibank A.Ş.	Christopher Antony Teano (Vekil)	Ömer Emre Karter	Saray Mah. Ömer Faik Atakan Cad. No 3 Yılmaz Plaza Ümraniye İstanbul	216-524 50 00	216-524 73 73
Denizbank A.Ş.	Hesham Abdulla Qassim Alqassim	Hakan Ateş	Büyükdere Cad. No 141 Esentepe Şişli İstanbul	212-348 20 00	212-336 30 30
Deutsche Bank A.Ş.	Frank Helmut Krings	Abidin Orhan Özalp	Esentepe Mah. Büyükdere Cad. Tekfen Tower No 209 Kat 17-18 Şişli İstanbul	212-317 01 00	212-317 01 05
Habib Bank Limited	İlker Zehir	Ayşe Şebnem Türkay	Abide-i Hürriyet Cad. Geçit Sok. No 6/A Şişli İstanbul	212-375 79 50	212-375 79 80
HSBC Bank A.Ş.	David Gordon Eldon	Süleyman Selim Kervancı	Esentepe Mah. Büyükdere Cad. No 128 Şişli İstanbul	212-376 40 00	212-336 29 39

Banka	Yönetim Kurulu Başkanı	Genel Müdür	Adres	Telefon	Faks
<i>Yabancı Bankalar devamı...</i>					
ICBC Turkey Bank A.Ş.	Xiangyang Gao	Shaoxiong Xie	Maslak Mah. Dereboyu/2 Cad. No 13 Sarıyer İstanbul	212-335 53 35	212-328 13 28
ING Bank A.Ş.	John T. Mc Carthy	Alper İhsan Gökçöz	Reşitpaşa Mah. Eski Büyükdere Cad. No 8 Sarıyer İstanbul	212-335 10 00	212-286 61 00
Intesa Sanpaolo S.p.A.	Marco Trevisan	Ufuk Cemal Bali	Meltem Sok. No 10 İş Kuleleri Kule 2 Kat 21 Levent Beşiktaş İstanbul	212-385 06 00	212-385 06 49
JPMorgan Chase Bank N.A.	İrem Canan Silek	Mustafa Bağrıaçık	Büyükdere Cad. No 185 Kanyon Ofis Binası Kat 8 Levent İstanbul	212-319 85 00	212-319 86 64
MUFG Bank Turkey A.Ş.	Ali Vefa Çelik	Masatoshi Ban	Fatih Sultan Mehmet Mah. Poligon Cad. Buyaka 2 Sitesi No 8B C Blok Kat 20-21 Tepeüstü Ümraniye İstanbul	216-600 30 00	216-290 64 73
Odea Bank A.Ş.	İmad Itani	Mert Öncü	Büyükdere Cad. Levent 199, No 199 Kat 33-40 Şişli İstanbul	212-304 84 44	212-304 84 45
QNB Finansbank A.Ş.	Mehmet Ömer Arif Aras	Temel Güzelöğlu	Esentepe Mah. Büyükdere Cad. Kristal Kule Binası No 215 Şişli İstanbul	212-318 50 00	212-318 58 50
Rabobank A.Ş.	William Thomas Jennings	Alpaslan Yurdağül	Esentepe Mah. Büyükdere Cad. Bahar Sok. River Plaza No 13 Kat 7 Ofis No 15-16 Şişli İstanbul	212-708 46 00	212-708 46 99
Société Générale (SA)	Kadri Batu Çetin	Mehmet Şenol Saran	Nispetiye Cad. Akmerkez E-3 Blok Kat 10 Etiler İstanbul	212-319 34 00	212-282 18 48
Turkland Bank A.Ş.	Michel Antoine Accad	Servet Taze	19 Mayıs Mah. 19 Mayıs Cad. Şişli Plaza A Blok No 7 Şişli İstanbul	212-368 34 34	212-368 35 35
Türkiye Garanti Bankası A.Ş.	Süleyman Sözen	Recep Baştuğ	Nispetiye Mah. Aytar Cad. No 2 Levent Beşiktaş İstanbul	212-318 18 18	212-318 18 88
Kalkınma ve Yatırım Bankaları					
Aktif Yatırım Bankası A.Ş.	Ahmet Çalık	Ayşegül Adaca Oğan	Büyükdere Cad. No 163 Zincirlikuyu Şişli İstanbul	212-340 80 00	212-340 89 87
Bank of America Yatırım Bank A.Ş.	Banu Merve Başar	Hüseyin Keleşoğlu	Büyükdere Cad. No 185 Kanyon Ofisi Bloğu Kat 11 Levent İstanbul	212-319 95 00	212-319 95 11
BankPozitif Kredi ve Kalkınma Bankası A.Ş.	Kalman Schiff	Lori Hananel	Rüzgarlıbahçe Mah. Kumlu Sok. No 3 Kavacık Beykoz İstanbul	216-538 25 25	216-538 42 58
Diler Yatırım Bankası A.Ş.	Ahmet Ertuğrul	Ömür Cantürk	Tersane Cad. No 96 Diler Han Kat 8 Karaköy İstanbul	212-253 66 30	212-253 94 54
Golden Global Yatırım Bankası A.Ş.	Mustafa Akın	Özay Balta	Esentepe Mah. Büyükdere Cad. No:127 Astoria B/17 Şişli İstanbul	212-215 26 41	212-215 26 44
GSD Yatırım Bankası A.Ş.	Akgün Türer	Engin Kam	Aydınevler Mah. Kaptan Rıfat Sok. No 3 GSD Binası Küçükyalı Maltepe İstanbul	216-587 90 00	216-489 97 74
İller Bankası A.Ş.	Ertan Yetim	Yusuf Büyük	Kızılırmak Mah. Ufuk Üniversitesi Cad. No 12 Çukurambar Çankaya Ankara	312-508 70 00	312-508 73 99
İstanbul Takas ve Saklama Bankası A.Ş.	Mahmut Kayacık	Avşar R. Sungurlu	Reşitpaşa Mah. Borsa İstanbul Cad. No 4 Sarıyer İstanbul	212-315 25 25	212-315 25 26
Nurol Yatırım Bankası A.Ş.	Ziya Akkurt	Özgür Altuntaş	Büyükdere Cad. Nurol Plaza No 255 Kat 15/1502 Maslak Sarıyer İstanbul	212-286 81 00	212-286 81 01
Pasha Yatırım Bankası A.Ş.	Jalal Gasimov	Hikmet Cenk Eynehan	Sultan Selim Mah. Hümeysra Sok. Pasha Plaza Apt. No 2/7 Kağıthane İstanbul	212-705 89 00	212-345 07 12
Standard Chartered Yatırım Bankası Türk A.Ş.	Tracy Jayne Clarke	Kaşif Atun	Büyükdere Cad. Yapı Kredi Plaza, C Blok, Kat 15 Levent	212-339 37 00	212-282 63 01
Türk Eximbank	Şakir Ercan Gül	Ali Güney	Şaray Mah. Ahmet Tevfik İleri Cad. No 19 Ümraniye İstanbul	216-666 55 00	216-666 55 99
Türkiye Kalkınma ve Yatırım Bankası A.Ş.	Raci Kaya	İbrahim Halil Öztop	Saray Mahallesi Dr. Adnan Büyükdeniz Cad. No 10 Ümraniye İstanbul	312-231 84 00	216-636 89 28
Türkiye Sınai Kalkınma Bankası A.Ş.	Adnan Bali	Ece Börü	Meclisi Mebusan Cad. No 81 Fındıklı İstanbul	212-334 50 50	212-334 52 34

* Mevduat bankaları ile kalkınma ve yatırım bankalarını içermektedir. Bilgiler 4 Mayıs 2021 tarihine kadar olan değişiklikleri içermektedir. Bankalar bu tarihteki gruplarında yer almaktadırlar.

Türkiye'de Faaliyette Bulunan Bankalar*

Banka	SWIFT Kodu	EFT Kodu	İnternet Sitesi Adresi	Ana Ortaklar	Yurt İçi Şube Sayısı	Yurt dışı Şube Sayısı	Şanj Ofisi Sayısı	ATM Sayısı	Temsilcilik Sayısı	Yurtdışı Mali İst. ve Bağlı Ort. Sayısı	Çalışan Sayısı
Türkiye'de Bankacılık Sistemi					9.868	71	1	46.886	8	40	186.612
Mevduat Bankaları					9.804	71	1	46.886	8	38	181.488
Kamu Sermayeli Bankalar					3.668	33	0	15.585	4	15	61.592
Türkiye Cumhuriyeti Ziraat Bankası A.Ş.	TCZBTR2A	0010	http://www.ziraatbank.com.tr	Türkiye Varlık Fonu	1.728	24	-	7.278	1	10	24.673
Türkiye Halk Bankası A.Ş.	TRHBTR2A	0012	http://www.halkbank.com.tr	Türkiye Varlık Fonu ve halka açık hisseler	1.007	6	-	4.060	3	3	20.171
Türkiye Vakıflar Bankası T.A.O.	TVBATR2A	0015	http://www.vakifbank.com.tr	Türkiye Varlık Fonu, T.C. Hazine ve Maliye Bakanlığı, Vakıfbank Memur ve Hizmetlileri Emekli ve Sağlık Yar. Sand. Vakfı ve halka açık hisseler	933	3	-	4.247	-	2	16.748
Özel Sermayeli Bankalar					3.615	28	1	18.502	2	13	67.498
Akbank T.A.Ş.	AKBKTRIS	0046	http://www.akbank.com	H.Ömer Sabancı Holding A.Ş. ve halka açık hisseler	715	1	1	5.185	-	1	12.459
Anadolubank A.Ş.	ANDLTRIS	0135	http://www.anadolubank.com.tr	Habaş Sınai ve Tıbbi Gazlar İst. End. A.Ş., Mehmet Rüştü Başaran ve diğerleri	114	-	-	126	-	1	1.646
Fibabanka A.Ş.	FBHLTRIS	0103	http://www.fibabanka.com.tr	Fiba Holding A.Ş., International Finance Corp., European Bank For Reconstruction and Dev't., Turk Finance B.V.	50	-	-	58	-	-	1.549
Şekerbank T.A.Ş.	SEKETR2A	0059	http://www.sekerbank.com.tr	Şekerbank T.A.Ş. Personel Vakıfları, Samruk Kazyna Invest LLP ve halka açık hisseler	238	-	-	393	-	2	3.272
Turkish Bank A.Ş.	TUBATRIS	0096	http://www.turkishbank.com.tr	Özyol Holding A.Ş., National Bank Of Kuwait, Mehmet Tanju Özyol ve diğerleri	8	-	-	8	-	-	167
Türk Ekonomi Bankası A.Ş.	TEBUTRIS	0032	http://www.teb.com.tr	TEB Holding A.Ş., BNPP Yatırımlar Holding A.Ş., BNP Paribas Fortis Yatırımlar A.Ş. ve diğerleri	451	4	-	1.660	-	-	8.850
Türkiye İş Bankası A.Ş.	ISBKTRIS	0064	http://www.isbank.com.tr	TİBAŞ Mensupları Munzam Sosyal Güvenlik ve Yardımlaşma Sandığı Vakfı, Cumhuriyet Halk Partisi ve halka açık hisseler	1.205	22	-	6.537	2	3	23.518
Yapı ve Kredi Bankası A.Ş.	YAPITRIS	0067	http://www.yapikredi.com.tr	Koç Finansal Hizmetler A.Ş., Unicredit S.p.A. ve halka açık hisseler	834	1	-	4.535	-	6	16.037
Tas. Mev. Sig. Fon.Devr.Bankalar					2	0	0	0	0	0	243
Adabank A.Ş.	ADABTRIS	0100	http://www.adabank.com.tr	Tasarruf Mevduatı Sigorta Fonu, Ayşegül Uzan, Bahattin Uzan	1	-	-	-	-	-	25
Birleşik Fon Bankası A.Ş.	BAYDTRIS	0029	http://www.fonbank.com.tr	Tasarruf Mevduatı Sigorta Fonu	1	-	-	-	-	-	218

Banka	SWIFT Kodu	EFT Kodu	İnternet Sitesi Adresi	Ana Ortaklar	Yurt İçi Şube Sayısı	Yurt dışı Şube Sayısı	Şanj Ofisi Sayısı	ATM Sayısı	Temsilcilik Sayısı	Yurtdışı Mali İst. ve Bağlı Ort. Sayısı	Çalışan Sayısı
Yabancı Sermayeli Bankalar					2.519	10	0	12.799	2	10	52.155
Alternatifbank A.Ş.	ALFBTRIS	0124	http://www.alternatifbank.com.tr	Commercial Bank of Qatar	44	-	-	47	-	-	859
Arap Türk Bankası A.Ş.	ATUBTRIS	0091	http://www.atbank.com.tr	Libyan Foreign Bank, T. İş Bankası A.Ş., T.C. Ziraat Bankası A.Ş., Kuwait Investment Co.	7	-	-	-	-	-	279
Bank Mellat	BKMTTRIS	0094	http://www.mellatbank.com	Bank Mellat	3	-	-	-	-	-	45
Bank of China Turkey A.Ş.	BKCHTRIS	0149	http://www.bankofchina.com.tr	Bank of China Ltd.	1	-	-	-	-	-	44
Burgan Bank A.Ş.	TEKFTRIS	0125	http://www.burgan.com.tr	Burgan Bank K.P.S.C.	32	-	-	23	-	-	951
Citibank A.Ş.	CITITRIX	0092	http://www.citibank.com.tr	Citigroup Netherlands B.V.	3	-	-	-	-	-	379
Denizbank A.Ş.	DENITRIS	0134	http://www.denizbank.com	Emirates NBD Bank PJSC	695	1	-	3.140	-	3	11.932
Deutsche Bank A.Ş.	BKTRTRIS	0115	http://www.db.com.tr	Deutsche Bank A.G.	1	-	-	-	-	-	111
Habib Bank Limited	HABBTRIS	0097	https://www.hbl.com.tr	Habib Bank Limited Karachi - Pakistan	1	-	-	-	-	-	20
HSBC Bank A.Ş.	HSBCTRIX	0123	http://www.hsbc.com.tr	HSBC Middle East Holdings B.V., HSBC Middle East Limited	77	-	-	197	-	-	1.948
ICBC Turkey Bank A.Ş.	ICBKTRIS	0109	http://www.icbc.com.tr	Industrial and Commercial Bank of China Limited ve halka açık hisseler	39	-	-	43	-	-	730
ING Bank A.Ş.	INGBTRIS	0099	http://www.ingbank.com.tr	ING Bank N.V.	191	-	-	1.104	-	1	3.442
Intesa Sanpaolo S.p.A.	BCITTRIS	0148	http://www.intesasanpaolo.com.tr	Intesa Sanpaolo S.p.A Italy	1	-	-	-	-	-	32
JPMorgan Chase Bank N.A.	CHASTRIS	0098	http://www.jpmorgan.com/pages/international/turkey	JPMorgan Chase Bank Co.	1	-	-	-	-	-	55
MUFG Bank Turkey A.Ş.	BOTKTRIS	0147	http://www.tu.bk.mufg.jp/index-tr.html	MUFG Bank Ltd.	1	-	-	-	-	-	82
Odea Bank A.Ş.	ODEATRIS	0146	http://www.odeabank.com.tr	Bank Audi S.A.L. ve diğerleri	48	-	-	69	-	-	1.109
QNB Finansbank A.Ş.	FNNBTRIS	0111	http://www.qnbfinansbank.com	Qatar National Bank	474	1	-	2.855	-	-	11.111
Rabobank A.Ş.	RABOTRIS	0137	http://www.rabobank.com.tr	Rabobank International Holding B.V.	1	-	-	-	-	-	31
Société Générale (SA)	SOGETRIS	0122	http://www.societegenerale.com.tr	Société Générale (SA) - Paris	1	-	-	-	-	-	36
Turkland Bank A.Ş.	TBNKTRIS	0108	http://www.tbank.com.tr	Bankmed SAL, Arap Bank PLC	14	-	-	12	-	-	303
Türkiye Garanti Bankası A.Ş.	TGBATRIS	0062	http://www.garantibbva.com.tr	Banco Bilbao Vizcaya Argentaria S.A. ve halka açık hisseler	884	8	-	5.309	2	6	18.656

Banka	SWIFT Kodu	EFT Kodu	İnternet Sitesi Adresi	Ana Ortaklar	Yurt İçi Şube Sayısı	Yurt dışı Şube Sayısı	Şanj Ofisi Sayısı	ATM Sayısı	Temsilcilik Sayısı	Yurtdışı Mali İst. ve Bağlı Ort. Sayısı	Çalışan Sayısı
Kalkınma ve Yatırım Bankaları					64	0	0	0	0	2	5.124
Aktif Yatırım Bankası A.Ş.	CAYTTRIS	0143	http://www.aktifbank.com.tr	Çalık Holding A.Ş.	12	-	-	-	-	2	764
Bank of America Yatırım Bank A.Ş.	MEYYTRIS	0129	http://www.mlyb.com.tr	Bank of America Global Holdings, LCC	1	-	-	-	-	-	38
BankPozitif Kredi ve Kalkınma Bankası A.Ş.	BPTRTRIS	0142	http://www.bankpozitif.com.tr	Tarshish Hapoalim and Investments Ltd., C Faktoring	1	-	-	-	-	-	51
Diler Yatırım Bankası A.Ş.	DYAKTRIS	0138	http://www.dilerbank.com.tr	Yazıcı Demir Çelik Sanayi ve Turizm Tic. A.Ş., Fatma Tuba Yazıcı ve diğerleri	1	-	-	-	-	-	19
Golden Global Yatırım Bankası A.Ş.	GOGYTRIS	0150	www.goldenglobalbank.com.tr	Emir Kaya, Salih Berberoğlu, Recep Kaba, Ahmet Dağlı, Mustafa Akın	1	-	-	-	-	-	24
GSD Yatırım Bankası A.Ş.	GSDBTRIS	0139	http://www.gsdbank.com.tr	GSD Holding A.Ş.	2	-	-	-	-	-	36
İller Bankası A.Ş.	-	0004	http://www.ilbank.gov.tr	Belediyeler, İl Özel İdareleri ve diğerleri	19	-	-	-	-	-	2.377
İstanbul Takas ve Saklama Bankası A.Ş.	TVSBTRIS	0132	http://www.takasbank.com.tr	Borsa İstanbul A.Ş. ve diğerleri	1	-	-	-	-	-	288
Nurol Yatırım Bankası A.Ş.	NUROTRIS	0141	http://www.nurolbank.com.tr	Nurol Holding A.Ş., Nurol İnşaat ve Tic. A.Ş. ve diğerleri	1	-	-	-	-	-	67
Pasha Yatırım Bankası A.Ş.	PAHATRIS	0116	http://www.pashabank.com.tr	Pasha Bank OJSC, Pasha Holding LLC	1	-	-	-	-	-	56
Standard Chartered Yatırım Bankası Türk A.Ş.	SCBLTRIS	0121	http://www.sc.com/tr/	Standard Chartered Bank Limited	1	-	-	-	-	-	31
Türk Eximbank	TIKBTR2A	0016	http://www.eximbank.gov.tr	T.C. Hazine ve Maliye Bakanlığı	20	-	-	-	-	-	711
Türkiye Kalkınma ve Yatırım Bankası A.Ş.	TKBNTR2A	0017	http://www.kalkinma.com.tr	T.C. Hazine ve Maliye Bakanlığı	1	-	-	-	-	-	273
Türkiye Sınai Kalkınma Bankası A.Ş.	TSKBTRIS	0014	http://www.tskb.com.tr	Türkiye İş Bankası A.Ş., Türkiye Vakıflar Bankası T.A.O. ve halka açık hisseler	2	-	-	-	-	-	389

* Mevduat bankaları ile kalkınma ve yatırım bankalarını içermektedir. Sayısal bilgiler 31.12.2020 itibarıyla.

Türkiye'de Bankacılık Sistemi

• Mevduat Bankaları

- Kamusal Sermayeli Bankalar
- Özel Sermayeli Bankalar
- **Tasarruf Mevduatı Sigorta Fonuna Devredilen Bankalar**
- **Yabancı Sermayeli Bankalar**

• Kalkınma ve Yatırım Bankaları

Türkiye'de Bankacılık Sistemi

Varlıklar

(Milyon TL)

	Aralık 2020			%	Aralık 2019			%
	TP	YP	Toplam	Dağ.	TP	YP	Toplam	Dağ.
Finansal Varlıklar (Net)	554.360	934.998	1.489.358	26,3	416.115	629.106	1.045.221	24,9
Nakit ve Nakit Benzerleri	161.922	613.428	775.350	13,7	110.993	468.756	579.749	13,8
Nakit Değerler ve Merkez Bankası	80.959	529.572	610.530	10,8	31.866	356.670	388.535	9,2
Bankalar	47.075	82.608	129.683	2,3	31.553	105.415	136.967	3,3
Para Piyasalarından Alacaklar	34.203	1.594	35.796	0,6	47.720	6.922	54.642	1,3
Beklenen Zarar Karşılıkları (-) (TFRS 9 uygulayan b.)	-314	-345	-659	0,0	-146	-250	-396	0,0
Gerçeğe Uygun Değer Farkı K/Z Yansıtılan FV	35.023	29.192	64.215	1,1	24.410	18.166	42.576	1,0
Devlet Borçlanma Senetleri	31.176	11.533	42.709	0,8	20.230	3.365	23.595	0,6
Sermayede Payı Temsil Eden Menkul Değerler	806	1.679	2.485	0,0	763	977	1.741	0,0
Diğer Finansal Varlıklar	3.042	15.980	19.021	0,3	3.416	13.824	17.240	0,4
Gerçeğe Uyg.D.Farkı Diğer Kaps. Gelire Yans. FV	307.583	262.568	570.151	10,1	243.388	121.519	364.907	8,7
Devlet Borçlanma Senetleri	300.618	241.533	542.152	9,6	239.508	101.971	341.479	8,1
Sermayede Payı Temsil Eden Menkul Değerler	1.468	839	2.307	0,0	731	1.548	2.279	0,1
Diğer Finansal Varlıklar	5.497	20.195	25.692	0,5	3.148	18.000	21.148	0,5
Türev Finansal Varlıklar	49.833	29.810	79.642	1,4	37.324	20.665	57.989	1,4
Türev FV Gerçeğe Uygun Değer Farkı K/Z Yan.Kısmı	41.304	29.502	70.806	1,3	32.538	20.366	52.904	1,3
Türev FV Ger.Uyg.D.Farkı Diğ.Kaps.Gel.Yans.Kısmı	8.529	307	8.836	0,2	4.787	299	5.085	0,1
İtfa Edilmiş Maliyeti ile Ölçülen FV (Net)	2.540.666	1.309.459	3.850.125	68,0	1.835.739	1.079.847	2.915.585	69,4
Krediler	2.407.199	1.201.553	3.608.752	63,7	1.751.480	1.000.984	2.752.465	65,5
Kiralama İşlemlerinden Alacaklar	67	331	398	0,0	10	220	230	0,0
Factoring Alacakları	1.452	9	1.461	0,0	960	2	962	0,0
İtfa Edilmiş Maliyeti ile Ölçülen Diğer FV	284.945	139.513	424.458	7,5	200.984	96.336	297.320	7,1
Devlet Borçlanma Senetleri	284.129	132.276	416.405	7,4	199.468	89.261	288.729	6,9
Diğer Finansal Varlıklar	816	7.237	8.053	0,1	1.517	7.075	8.592	0,2
Beklenen Zarar Karşılık. (-) (TFRS 9 uygulayan b.)	153.021	31.947	184.968	3,3	117.736	17.696	135.432	3,2
Donuk Alacaklar (TFRS 9 uygulamayan b.)	213	6	219	0,0	214	6	219	0,0
Özel Karşılıklar (-) (TFRS 9 uygulamayan b.)	190	6	196	0,0	174	6	180	0,0
Satış Amaç. Elde Tut. ve Dur. Faal. İliş.Dur.V. (Net)	12.238	6	12.244	0,2	18.087	1	18.088	0,4
Satış Amaçlı	12.238	6	12.244	0,2	18.087	1	18.088	0,4
Durdurulan Faaliyetlere İlişkin	0	0	0	0,0	0	0	0	0,0
Ortaklık Yatırımları	60.295	48.125	108.419	1,9	43.223	34.603	77.827	1,9
İştirakler (Net)	2.653	1.889	4.542	0,1	2.395	1.396	3.791	0,1
Özkaynak Yöntemine Göre Değerlenenler	626	0	626	0,0	0	0	0	0,0
Konsolide Edilmeyenler	2.027	1.889	3.916	0,1	2.395	1.396	3.791	0,1
Bağlı Ortaklıklar (Net)	57.334	46.130	103.464	1,8	40.567	33.096	73.662	1,8
Konsolide Edilmeyen Mali Ortaklıklar	42.636	46.130	88.766	1,6	27.367	33.096	60.463	1,4
Konsolide Edilmeyen Mali Olmayan Ortaklıklar	14.698	0	14.698	0,3	13.199	0	13.199	0,3
Birlikte Kontrol Edilen Ortaklıklar (iş ortak.)(Net)	308	106	414	0,0	262	111	373	0,0
Özkaynak Yöntemine Göre Değerlenenler	0	0	0	0,0	0	0	0	0,0
Konsolide Edilmeyenler	308	106	414	0,0	262	111	373	0,0
Maddi Duran Varlıklar (Net)	51.278	106	51.384	0,9	46.230	73	46.303	1,1
Maddi Olmayan Duran Varlıklar (Net)	9.115	19	9.134	0,2	7.325	14	7.338	0,2
Şerefiye	1.401	0	1.401	0,0	1.401	0	1.401	0,0
Diğer	7.714	19	7.733	0,1	5.924	14	5.938	0,1
Yatırım Amaçlı Gayrimenkuller (Net)	3.672	0	3.672	0,1	3.019	0	3.019	0,1
Cari Vergi Varlığı	699	0	699	0,0	308	0	308	0,0
Ertelenmiş Vergi Varlığı	15.363	1.327	16.689	0,3	9.895	800	10.694	0,3
Diğer Aktifler	54.655	67.157	121.812	2,2	33.252	44.250	77.503	1,8
Toplam Varlıklar	3.302.340	2.361.196	5.663.536	100,0	2.413.191	1.788.694	4.201.885	100,0

Yükümlülükler

(Milyon TL)

	Aralık 2020			%	Aralık 2019			%
	TP	YP	Toplam	Dağ.	TP	YP	Toplam	Dağ.
Mevduat	1.524.053	1.784.149	3.308.203	58,4	1.220.629	1.254.328	2.474.956	58,9
Alınan Krediler	25.067	542.677	567.743	10,0	14.240	463.252	477.493	11,4
Para Piyasalarına Borçlar	343.224	90.306	433.530	7,7	105.581	51.996	157.577	3,8
İhraç Edilen Menkul Kıymetler (Net)	59.574	167.414	226.988	4,0	62.844	132.885	195.729	4,7
Bonolar	38.766	3.469	42.234	0,7	43.358	396	43.754	1,0
Varlığa Dayalı Menkul Kıymetler	1.087	0	1.087	0,0	1.355	0	1.355	0,0
Tahviller	19.721	163.945	183.667	3,2	18.131	132.489	150.620	3,6
Fonlar	40.431	7.476	47.907	0,8	27.124	4.989	32.113	0,8
Müstakriz Fonları	436	504	940	0,0	62	154	215	0,0
Diğer	39.994	6.973	46.967	0,8	27.063	4.835	31.898	0,8
Gerçeğe Uygun Değer Farkı K/Z Yansıtılan FY	807	28.062	28.869	0,5	831	26.647	27.477	0,7
Türev Finansal Yükümlülükler	42.352	32.807	75.159	1,3	28.128	14.543	42.671	1,0
Türev FY Gerçeğe Uygun Değer Farkı K/Z Yans. Kısmı	39.109	29.578	68.687	1,2	21.273	13.821	35.094	0,8
Türev FY Ger.Uyg.Değ.Farkı Diğ.Kaps.Gelire Yans. Kısm	3.243	3.229	6.472	0,1	6.856	721	7.577	0,2
Factoring Yükümlülükleri	0	0	0	0,0	0	0	0	0,0
Kiralama İşlemlerinden Yükümlülükler (Net)	8.972	332	9.303	0,2	8.579	477	9.056	0,2
Karşılıklar	42.022	4.923	46.945	0,8	30.113	2.687	32.801	0,8
Genel Karşılıklar (TFRS 9 uygulamayan b.)	162	2	165	0,0	232	2	234	0,0
Yeniden Yapılanma Karşılığı	559	0	559	0,0	4	0	4	0,0
Çalışan Hakları Karşılığı	10.614	164	10.778	0,2	9.516	114	9.630	0,2
Sigorta Teknik Karşılıkları (Net)	35	1	36	0,0	0	0	0	0,0
Diğer Karşılıklar	30.651	4.756	35.407	0,6	20.360	2.572	22.932	0,5
Cari Vergi Borcu	14.435	139	14.574	0,3	9.766	112	9.878	0,2
Ertelenmiş Vergi Borcu	543	16	559	0,0	1.224	0	1.224	0,0
Satış Amaçlı Elde Tutulmuş ve Durulmuş DV Borçları (Net)	0	0	0	0,0	0	0	0	0,0
Satış Amaçlı	0	0	0	0,0	0	0	0	0,0
Durdurulan Faaliyetlere İlişkin	0	0	0	0,0	0	0	0	0,0
Sermaye Benzeri Borçlanma Araçları	20.875	130.850	151.725	2,7	20.117	104.171	124.288	3,0
Krediler	832	43.388	44.219	0,8	872	37.072	37.944	0,9
Diğer Borçlanma Araçları	20.043	87.462	107.506	1,9	19.245	67.099	86.344	2,1
Diğer Yükümlülükler	136.328	43.720	180.048	3,2	110.831	35.382	146.212	3,5
Özkaynaklar	568.122	3.862	571.984	10,1	468.158	2.252	470.410	11,2
Ödenmiş Sermaye	110.547	0	110.547	2,0	91.510	0	91.510	2,2
Sermaye Yedekleri	25.320	412	25.732	0,5	14.352	241	14.593	0,3
Hisse Senedi İhraç Primleri	16.434	0	16.434	0,3	4.992	0	4.992	0,1
Hisse Senedi İptal Kârları	0	0	0	0,0	0	0	0	0,0
Diğer Sermaye Yedekleri	8.886	412	9.298	0,2	9.360	241	9.601	0,2
K/Z'da Yen.Sınıf.mayacak Bir.Diğ.Kaps.Gel./Gid.	32.700	1.134	33.834	0,6	26.749	2.069	28.818	0,7
K/Z'da Yen.Sınıf.dırılacak Bir.Diğ.Kaps.Gel./Gid.	13.252	1.966	15.217	0,3	6.353	-406	5.947	0,1
Kâr Yedekleri	334.192	270	334.462	5,9	291.098	271	291.369	6,9
Yasal Yedekler	24.069	0	24.069	0,4	22.264	0	22.264	0,5
Statü Yedekleri	996	0	996	0,0	595	0	595	0,0
Olağanüstü Yedekler	306.530	0	306.530	5,4	267.110	0	267.110	6,4
Diğer Kâr Yedekleri	2.598	270	2.868	0,1	1.130	271	1.401	0,0
Kâr veya Zarar	52.111	81	52.192	0,9	38.096	77	38.173	0,9
Geçmiş Yıllar Kâr veya Zararları	-2.660	66	-2.594	0,0	-8.497	66	-8.432	-0,2
Dönem Net Kâr veya Zararı	54.771	15	54.786	1,0	46.593	11	46.605	1,1
Toplam Yükümlülükler	2.826.803	2.836.733	5.663.536	100,0	2.108.165	2.093.720	4.201.885	100,0

Türkiye'de Bankacılık Sistemi

Bilanço Dışı Yükümlülükler

(Milyon TL)

	Aralık 2020			Aralık 2019		
	TP	YP	Toplam	TP	YP	Toplam
Garanti ve Kefaletler	360.496	577.257	937.752	293.247	471.935	765.182
Teminat Mektupları	317.663	366.461	684.125	265.125	290.357	555.482
Banka Kredileri	725	37.537	38.261	118	34.992	35.110
Akreditifler	2.511	114.090	116.601	768	95.109	95.876
Garanti Verilen Prefinansmanlar	0	6	6	0	5	5
Cirolar	186	3.212	3.399	0	2.066	2.066
Diğer Garanti ve Kefaletler	39.410	55.950	95.361	27.236	49.407	76.643
Taahhütler	697.019	290.060	987.079	546.499	219.736	766.235
Cayılabilir Taahhütler	612.538	148.633	761.171	481.842	114.887	596.730
Cayılabilir Taahhütler	84.481	141.427	225.908	64.656	104.849	169.505
Türev Finansal Araçlar	955.821	2.833.491	3.789.311	734.299	2.393.544	3.127.843
Riskten Korunma Amaçlı Türev Finansal Araçlar	96.661	305.695	402.356	126.803	288.976	415.778
Alım Satım Amaçlı İşlemler	859.160	2.527.795	3.386.955	607.496	2.104.568	2.712.064
Emanet ve Rehinli Kıymetler	18.897.640	9.005.872	27.903.512	15.612.319	6.180.632	21.792.951
Emanet Kıymetler	6.919.421	426.157	7.345.578	6.469.652	911.689	7.381.341
Rehinli Kıymetler	7.574.128	4.395.524	11.969.651	6.558.452	3.240.173	9.798.625
Kabul Edilen Avaller ve Kefaletler	4.404.092	4.184.191	8.588.283	2.584.214	2.028.770	4.612.984
Toplam Bilanço Dışı Hesaplar	20.910.976	12.706.678	33.617.654	17.186.363	9.265.847	26.452.210

Gelir ve Gider Kalemleri

(Milyon TL)

	Aralık 2020	Aralık 2019
Faiz Gelirleri	403.434	404.541
Kredilerden Alınan Faizler	305.080	322.828
Zorunlu Karşılıklardan Alınan Faizler	948	3.089
Bankalardan Alınan Faizler	4.610	8.189
Para Piyasası İşlemlerinden Alınan Faizler	2.959	4.683
Menkul Değerlerden Alınan Faizler	88.124	63.740
Diğer Faiz Gelirleri	1.712	2.012
Faiz Giderleri	197.919	245.163
Mevduata Verilen Faizler	119.930	170.238
Kullanılan Kredilere Verilen Faizler	17.098	21.539
Para Piyasası İşlemlerine Verilen Faizler	25.744	26.547
İhraç Edilen Menkul Kıymetlere Verilen Faizler	25.589	23.688
Diğer Faiz Giderleri	9.559	3.152
Net Faiz Geliri/Gideri	205.514	159.378
Net Ücret ve Komisyon Gelirleri/Giderleri	38.952	42.798
Alınan Ücret ve Komisyonlar	50.743	57.794
Verilen Ücret ve Komisyonlar (-)	11.791	14.996
Temettü Gelirleri	2.128	1.895
Ticari Kar/Zarar (Net)	-20.402	-25.909
Sermaye Piyasası İşlemleri Kâr/Zararı	8.489	2.178
Türev Finansal İşlemlerden Kar/Zarar	-28.280	-21.621
Kambiyo İşlemleri Kâr/Zararı	-611	-6.465
Diğer Faaliyet Gelirleri	26.615	20.828
Faaliyet Brüt Karı	252.807	198.990
Beklenen Zarar Karşılıkları Giderleri (-) (TFRS 9 uygulayan b.)	84.689	67.930
Diğer Karşılık Giderleri (-) (TFRS 9 uygulayan b.)	13.390	3.545
Kredi Karşılıkları (-) (TFRS 9 uygulamayan b.)	70	53
Personel Giderleri (-)	37.240	-32.346
Diğer Faaliyet Giderleri (-)	53.735	44.044
Net Faaliyet Karı/Zararı	63.683	51.072
Birleşme İşlemi Sonrası Gelir Olarak Kaydedilen Fazlalık Tutarı	0	0
Özkaynak Yöntemi Uygulanan Ortaklıklardan Kar/Zarar	7.337	6.043
Net Parasal Pozisyon Kar/Zararı	0	0
Sürdürülen Faaliyetler Vergi Öncesi Kar/Zarar	71.021	57.115
Sürdürülen Faaliyetler Vergi Karşılığı (±)	-16.235	-10.371
Sürdürülen Faaliyetler Dönem Net Kar/Zararı	54.786	46.744
Durdurulan Faaliyetler Dönem Net Kar/Zararı	0	-139
Net Dönem Karı / Zararı	54.786	46.605

Rasyolar

(%)

	Aralık 2020	Aralık 2019
Sermaye Yeterliliği		
Sermaye Yeterliliği Oranı	18,8	18,4
Özkaynaklar / Toplam Varlıklar	10,1	11,2
(Özkaynaklar - Duran Varlıklar) / Toplam Varlıklar	6,8	7,6
Net Bilanço Pozisyonu / Özkaynaklar	-74,3	-60,5
(Net Bilanço Pozisyonu + Net Nazım Hesap Pozisyonu) / Özkaynaklar	4,4	18,6
Bilanço Yapısı		
TP Varlıklar / Toplam Varlıklar	58,3	57,4
TP Yükümlülükler / Toplam Yükümlülükler	49,9	50,2
YP Varlıklar / YP Yükümlülükler	83,2	85,4
TP Mevduat / Toplam Mevduat	46,1	49,3
TP Krediler / Toplam Krediler	66,7	63,6
Toplam Mevduat / Toplam Varlıklar	58,4	58,9
Alınan Krediler / Toplam Varlıklar	10,0	11,4
Aktif Kalitesi		
Finansal Varlıklar (net) / Toplam Varlıklar	26,3	24,9
Toplam Krediler / Toplam Varlıklar	63,7	65,5
Toplam Krediler / Toplam Mevduat	109,1	111,2
Duran Varlıklar / Toplam Varlıklar	3,3	3,6
Tüketici Kredileri / Toplam Krediler	22,1	20,9
Likidite		
Likit Varlıklar / Toplam Varlıklar	13,7	13,8
Likit Varlıklar / Kısa Vadeli Yükümlülükler	23,7	25,1
TP Likit Varlıklar / Toplam Varlıklar	2,9	2,6
Karlılık		
Ortalama Aktif Karlılığı	1,1	1,2
Ortalama Özkaynak Karlılığı	10,3	10,6
Sürdürülen Faaliyeler Dönem Net Kar (Zarar) / Toplam Varlıklar	1,0	1,1
Gelir-Gider Yapısı		
Karşılık Sonrası Net Faiz Geliri / Toplam Varlıklar	1,9	2,1
Karşılık Sonrası Net Faiz Geliri / Faaliyet Brüt Karı	42,5	44,1
Faiz Dışı Gelirler (net) / Toplam Varlıklar	0,8	0,9
Diğer Faaliyet Giderleri / Toplam Varlıklar	0,9	1,0
Personel Giderleri / Diğer Faaliyet Giderleri	69,3	73,4
Faiz Dışı Gelirler (net) / Diğer Faaliyet Giderleri	88,0	89,9

Mevduat Bankaları

Varlıklar

(Milyon TL)

	Aralık 2020			%	Aralık 2019			%
	TP	YP	Toplam	Dağ.	TP	YP	Toplam	Dağ.
Finansal Varlıklar (Net)	506.806	905.733	1.412.539	26,8	390.971	600.471	991.442	25,4
Nakit ve Nakit Benzerleri	121.397	592.421	713.818	13,5	92.414	445.672	538.087	13,8
Nakit Değerler ve Merkez Bankası	80.524	521.173	601.697	11,4	31.772	346.465	378.237	9,7
Bankalar	11.842	69.999	81.840	1,6	15.290	92.602	107.892	2,8
Para Piyasalarından Alacaklar	29.308	1.594	30.902	0,6	45.468	6.856	52.324	1,3
Beklenen Zarar Karşılıkları (-) (TFRS 9 uygulayan b.)	-277	-345	-621	0,0	-116	-250	-366	0,0
Gerçeğe Uygun Değer Farkı K/Z Yansıtılan FV	34.574	28.650	63.224	1,2	23.827	17.813	41.639	1,1
Devlet Borçlanma Senetleri	31.148	11.458	42.606	0,8	19.950	3.365	23.315	0,6
Sermayede Payı Temsil Eden Menkul Değerler	804	1.553	2.358	0,0	762	887	1.649	0,0
Diğer Finansal Varlıklar	2.622	15.638	18.260	0,3	3.115	13.561	16.675	0,4
Gerçeğe Uyg.D.Farkı Diğer Kaps. Gelire Yans. FV	301.756	256.078	557.834	10,6	238.131	118.056	356.187	9,1
Devlet Borçlanma Senetleri	296.489	237.030	533.519	10,1	234.949	99.621	334.570	8,6
Sermayede Payı Temsil Eden Menkul Değerler	1.071	757	1.828	0,0	499	1.488	1.987	0,1
Diğer Finansal Varlıklar	4.196	18.291	22.487	0,4	2.683	16.948	19.631	0,5
Türev Finansal Varlıklar	49.080	28.584	77.664	1,5	36.599	18.930	55.529	1,4
Türev FV Gerçeğe Uygun Değer Farkı K/Z Yan.Kısmı	40.551	28.294	68.845	1,3	31.813	18.778	50.591	1,3
Türev FV Ger.Uyg.D.Farkı Diğ.Kaps.Gel.Yans.Kısmı	8.529	290	8.819	0,2	4.787	152	4.938	0,1
İtfa Edilmiş Maliyeti ile Ölçülen FV (Net)	2.475.776	1.074.217	3.549.993	67,3	1.785.208	889.510	2.674.717	68,6
Krediler	2.347.180	976.819	3.323.999	63,0	1.705.185	816.450	2.521.636	64,7
Kiralama İşlemlerinden Alacaklar	0	0	0	0,0	0	0	0	0,0
Factoring Alacakları	1.452	9	1.461	0,0	960	2	962	0,0
İtfa Edilmiş Maliyeti ile Ölçülen Diğer FV	277.886	128.109	405.995	7,7	195.384	90.142	285.526	7,3
Devlet Borçlanma Senetleri	277.270	121.215	398.485	7,6	193.928	83.335	277.263	7,1
Diğer Finansal Varlıklar	616	6.894	7.510	0,1	1.456	6.807	8.263	0,2
Beklenen Zarar Karşılık. (-) (TFRS 9 uygulayan b.)	150.767	30.719	181.486	3,4	116.361	17.085	133.446	3,4
Donuk Alacaklar (TFRS 9 uygulamayan b.)	212	6	218	0,0	208	6	213	0,0
Özel Karşılıklar (-) (TFRS 9 uygulamayan b.)	189	6	195	0,0	168	6	174	0,0
Satış Amaç. Elde Tut. ve Dur. Faal. İliş.Dur.V. (Net)	12.046	6	12.052	0,2	17.903	1	17.905	0,5
Satış Amaçlı	12.046	6	12.052	0,2	17.903	1	17.905	0,5
Durdurulan Faaliyetlere İlişkin	0	0	0	0,0	0	0	0	0,0
Ortaklık Yatırımları	58.653	48.113	106.767	2,0	41.456	34.592	76.048	2,0
İştirakler (Net)	2.002	1.877	3.879	0,1	1.458	1.385	2.843	0,1
Özkaynak Yöntemine Göre Değerlenenler	0	0	0	0,0	0	0	0	0,0
Konsolide Edilmeyenler	2.002	1.877	3.879	0,1	1.458	1.385	2.843	0,1
Bağlı Ortaklıklar (Net)	56.343	46.130	102.474	1,9	39.736	33.096	72.832	1,9
Konsolide Edilmeyen Mali Ortaklıklar	41.983	46.130	88.113	1,7	26.853	33.096	59.948	1,5
Konsolide Edilmeyen Mali Olmayan Ortaklıklar	14.361	0	14.361	0,3	12.883	0	12.883	0,3
Birlikte Kontrol Edilen Ortaklıklar (iş ortak.)(Net)	308	106	414	0,0	262	111	373	0,0
Özkaynak Yöntemine Göre Değerlenenler	0	0	0	0,0	0	0	0	0,0
Konsolide Edilmeyenler	308	106	414	0,0	262	111	373	0,0
Maddi Duran Varlıklar (Net)	50.799	106	50.904	1,0	45.689	73	45.762	1,2
Maddi Olmayan Duran Varlıklar (Net)	8.820	19	8.839	0,2	7.094	14	7.108	0,2
Şerefiye	1.401	0	1.401	0,0	1.401	0	1.401	0,0
Diğer	7.419	19	7.438	0,1	5.694	14	5.707	0,1
Yatırım Amaçlı Gayrimenkuller (Net)	1.059	0	1.059	0,0	1.059	0	1.059	0,0
Cari Vergi Varlığı	690	0	690	0,0	306	0	306	0,0
Ertelenmiş Vergi Varlığı	15.056	1.327	16.383	0,3	9.755	800	10.555	0,3
Diğer Aktifler	51.604	65.622	117.226	2,2	31.527	43.372	74.899	1,9
Toplam Varlıklar	3.181.308	2.095.142	5.276.451	100,0	2.330.969	1.568.833	3.899.802	100,0

Yükümlülükler

(Milyon TL)

	Aralık 2020			%	Aralık 2019			%
	TP	YP	Toplam	Dağ.	TP	YP	Toplam	Dağ.
Mevduat	1.524.053	1.784.149	3.308.203	62,7	1.220.629	1.254.328	2.474.956	63,5
Alınan Krediler	12.145	326.588	338.733	6,4	12.040	281.793	293.833	7,5
Para Piyasalarına Borçlar	341.018	85.423	426.442	8,1	104.986	49.177	154.163	4,0
İhraç Edilen Menkul Kıymetler (Net)	52.241	135.024	187.265	3,5	56.752	106.863	163.615	4,2
Bonolar	35.901	3.469	39.369	0,7	41.126	396	41.523	1,1
Varlığa Dayalı Menkul Kıymetler	1.087	0	1.087	0,0	1.355	0	1.355	0,0
Tahviller	15.254	131.555	146.809	2,8	14.270	106.467	120.737	3,1
Fonlar	9.673	0	9.673	0,2	9.279	0	9.279	0,2
Müstakriz Fonları	0	0	0	0,0	0	0	0	0,0
Diğer	9.673	0	9.673	0,2	9.279	0	9.279	0,2
Gerçeğe Uygun Değer Farkı K/Z Yansıtılan FY	807	28.062	28.869	0,5	831	26.647	27.477	0,7
Türev Finansal Yükümlülükler	41.850	31.406	73.256	1,4	27.840	14.173	42.013	1,1
Türev FY Gerçeğe Uygun Değer Farkı K/Z Yans. Kısmı	38.607	28.846	67.453	1,3	20.984	13.482	34.466	0,9
Türev FY Ger.Uyg.Değ.Farkı Diğ.Kaps.Gelire Yans. Kısm	3.243	2.560	5.803	0,1	6.856	691	7.547	0,2
Factoring Yükümlülükleri	0	0	0	0,0	0	0	0	0,0
Kiralama İşlemlerinden Yükümlülükler (Net)	8.894	312	9.205	0,2	8.493	461	8.954	0,2
Karşılıklar	40.702	4.882	45.584	0,9	29.056	2.652	31.708	0,8
Genel Karşılıklar (TFRS 9 uygulamayan b.)	139	2	141	0,0	224	2	226	0,0
Yeniden Yapılanma Karşılığı	559	0	559	0,0	4	0	4	0,0
Çalışan Hakları Karşılığı	10.197	153	10.350	0,2	9.145	101	9.246	0,2
Sigorta Teknik Karşılıkları (Net)	35	1	36	0,0	0	0	0	0,0
Diğer Karşılıklar	29.773	4.725	34.498	0,7	19.683	2.549	22.232	0,6
Cari Vergi Borcu	13.852	139	13.991	0,3	9.333	112	9.445	0,2
Ertelenmiş Vergi Borcu	541	16	557	0,0	1.207	0	1.207	0,0
Satış Amaçlı Elde Tutulmuş ve Durulmuş DV Borçları (Net)	0	0	0	0,0	0	0	0	0,0
Satış Amaçlı	0	0	0	0,0	0	0	0	0,0
Durdurulan Faaliyetlere İlişkin	0	0	0	0,0	0	0	0	0,0
Sermaye Benzeri Borçlanma Araçları	17.877	124.979	142.856	2,7	17.121	99.819	116.940	3,0
Krediler	832	39.892	40.724	0,8	872	34.610	35.482	0,9
Diğer Borçlanma Araçları	17.045	85.087	102.132	1,9	16.249	65.209	81.457	2,1
Diğer Yükümlülükler	134.815	37.979	172.795	3,3	109.356	31.045	140.401	3,6
Özkaynaklar	515.382	3.640	519.021	9,8	423.623	2.187	425.810	10,9
Ödenmiş Sermaye	74.067	0	74.067	1,4	60.698	0	60.698	1,6
Sermaye Yedekleri	23.863	412	24.275	0,5	12.895	241	13.136	0,3
Hisse Senedi İhraç Primleri	16.377	0	16.377	0,3	4.937	0	4.937	0,1
Hisse Senedi İptal Kârları	0	0	0	0,0	0	0	0	0,0
Diğer Sermaye Yedekleri	7.486	412	7.898	0,1	7.958	241	8.199	0,2
K/Z'da Yen.Sınıf.mayacak Bir.Diğ.Kaps.Gel./Gid.	32.597	1.134	33.731	0,6	25.865	2.066	27.931	0,7
K/Z'da Yen.Sınıf.dırılacak Bir.Diğ.Kaps.Gel./Gid.	12.941	1.743	14.685	0,3	6.136	-468	5.668	0,1
Kâr Yedekleri	325.786	270	326.056	6,2	285.563	271	285.834	7,3
Yasal Yedekler	22.143	0	22.143	0,4	20.639	0	20.639	0,5
Statü Yedekleri	0	0	0	0,0	0	0	0	0,0
Olağanüstü Yedekler	301.059	0	301.059	5,7	263.804	0	263.804	6,8
Diğer Kâr Yedekleri	2.584	270	2.854	0,1	1.120	271	1.391	0,0
Kâr veya Zarar	46.127	81	46.208	0,9	32.465	77	32.542	0,8
Geçmiş Yıllar Kâr veya Zararları	-2.546	66	-2.480	0,0	-8.509	66	-8.443	-0,2
Dönem Net Kâr veya Zararı	48.673	15	48.688	0,9	40.974	11	40.986	1,1
Toplam Yükümlülükler	2.713.851	2.562.600	5.276.451	100,0	2.030.545	1.869.257	3.899.802	100,0

Mevduat Bankaları

Bilanço Dışı Yükümlülükler

(Milyon TL)

	Aralık 2020			Aralık 2019		
	TP	YP	Toplam	TP	YP	Toplam
Garanti ve Kefaletler	322.265	557.833	880.098	266.492	454.870	721.362
Teminat Mektupları	307.645	362.299	669.944	257.329	287.617	544.945
Banka Kredileri	725	37.364	38.089	118	34.648	34.766
Akreditifler	2.511	111.238	113.749	766	92.384	93.150
Garanti Verilen Prefinansmanlar	0	6	6	0	5	5
Cirolar	186	3.212	3.399	0	2.066	2.066
Diğer Garanti ve Kefaletler	11.199	43.713	54.912	8.279	38.151	46.430
Taahhütler	665.762	207.513	873.275	526.006	162.101	688.108
Cayılabilir Taahhütler	604.513	141.816	746.329	475.153	110.725	585.878
Cayılabilir Taahhütler	61.249	65.697	126.946	50.853	51.377	102.230
Türev Finansal Araçlar	943.419	2.710.405	3.653.824	722.726	2.272.723	2.995.449
Riskten Korunma Amaçlı Türev Finansal Araçlar	96.661	230.897	327.558	126.353	222.391	348.745
Alım Satım Amaçlı İşlemler	846.758	2.479.508	3.326.265	596.372	2.050.332	2.646.704
Emanet ve Rehinli Kıymetler	14.085.756	8.173.588	22.259.344	11.322.247	5.470.267	16.792.514
Emanet Kıymetler	2.282.946	417.624	2.700.570	2.341.139	904.923	3.246.062
Rehinli Kıymetler	7.433.514	3.972.096	11.405.610	6.426.869	2.910.877	9.337.747
Kabul Edilen Avaller ve Kefaletler	4.369.296	3.783.868	8.153.164	2.554.239	1.654.466	4.208.705
Toplam Bilanço Dışı Hesaplar	16.017.202	11.649.339	27.666.541	12.837.471	8.359.961	21.197.432

Gelir ve Gider Kalemleri

(Milyon TL)

	Aralık 2020	Aralık 2019
Faiz Gelirleri	387.153	388.414
Kredilerden Alınan Faizler	292.767	310.483
Zorunlu Karşılıklardan Alınan Faizler	935	3.069
Bankalardan Alınan Faizler	3.283	6.743
Para Piyasası İşlemlerinden Alınan Faizler	2.655	4.142
Menkul Değerlerden Alınan Faizler	85.949	62.100
Diğer Faiz Gelirleri	1.564	1.877
Faiz Giderleri	190.701	237.312
Mevduata Verilen Faizler	119.930	170.238
Kullanılan Kredilere Verilen Faizler	13.537	17.396
Para Piyasası İşlemlerine Verilen Faizler	25.596	26.295
İhraç Edilen Menkul Kıymetlere Verilen Faizler	22.310	20.551
Diğer Faiz Giderleri	9.329	2.833
Net Faiz Geliri/Gideri	196.452	151.101
Net Ücret ve Komisyon Gelirleri/Giderleri	37.974	42.005
Alınan Ücret ve Komisyonlar	49.132	56.543
Verilen Ücret ve Komisyonlar (-)	11.158	14.538
Temettü Gelirleri	2.106	1.765
Ticari Kar/Zarar (Net)	-21.529	-26.281
Sermaye Piyasası İşlemleri Kâr/Zararı	8.296	2.096
Türev Finansal İşlemlerden Kar/Zarar	-26.480	-22.230
Kambiyo İşlemleri Kâr/Zararı	-3.345	-6.147
Diğer Faaliyet Gelirleri	25.790	20.180
Faaliyet Brüt Karı	240.793	188.770
Beklenen Zarar Karşılıkları Giderleri (-) (TFRS 9 uygulayan b.)	82.837	67.006
Diğer Karşılık Giderleri (-) (TFRS 9 uygulayan b.)	13.223	3.436
Kredi Karşılıkları (-) (TFRS 9 uygulamayan b.)	56	51
Personel Giderleri (-)	35.827	-31.102
Diğer Faaliyet Giderleri (-)	52.482	42.864
Net Faaliyet Karı/Zararı	56.368	44.312
Birleşme İşlemi Sonrası Gelir Olarak Kaydedilen Fazlalık Tutarı	0	0
Özkaynak Yöntemi Uygulanan Ortaklıklardan Kar/Zarar	7.260	6.043
Net Parasal Pozisyon Kar/Zararı	0	0
Sürdürülen Faaliyetler Vergi Öncesi Kar/Zarar	63.627	50.356
Sürdürülen Faaliyetler Vergi Karşılığı (±)	-14.939	-9.370
Sürdürülen Faaliyetler Dönem Net Kar/Zararı	48.688	40.986
Durdurulan Faaliyetler Dönem Net Kar/Zararı	0	0
Net Dönem Karı / Zararı	48.688	40.986

Rasyolar

(%)

	Aralık 2020	Aralık 2019
Sermaye Yeterliliği		
Sermaye Yeterliliği Oranı	18,3	18,0
Özkaynaklar / Toplam Varlıklar	9,8	10,9
(Özkaynaklar - Duran Varlıklar) / Toplam Varlıklar	6,4	7,1
Net Bilanço Pozisyonu / Özkaynaklar	-81,1	-66,2
(Net Bilanço Pozisyonu + Net Nazım Hesap Pozisyonu) / Özkaynaklar	4,5	20,5
Bilanço Yapısı		
TP Varlıklar / Toplam Varlıklar	60,3	59,8
TP Yükümlülükler / Toplam Yükümlülükler	51,4	52,1
YP Varlıklar / YP Yükümlülükler	81,8	83,9
TP Mevduat / Toplam Mevduat	46,1	49,3
TP Krediler / Toplam Krediler	70,6	67,6
Toplam Mevduat / Toplam Varlıklar	62,7	63,5
Alınan Krediler / Toplam Varlıklar	6,4	7,5
Aktif Kalitesi		
Finansal Varlıklar (net) / Toplam Varlıklar	26,8	25,4
Toplam Krediler / Toplam Varlıklar	63,0	64,7
Toplam Krediler / Toplam Mevduat	100,5	101,9
Duran Varlıklar / Toplam Varlıklar	3,4	3,8
Tüketici Kredileri / Toplam Krediler	23,9	22,7
Likidite		
Likit Varlıklar / Toplam Varlıklar	13,5	13,8
Likit Varlıklar / Kısa Vadeli Yükümlülükler	22,2	23,8
TP Likit Varlıklar / Toplam Varlıklar	2,3	2,4
Karlılık		
Ortalama Aktif Karlılığı	1,0	1,1
Ortalama Özkaynak Karlılığı	10,1	10,3
Sürdürülen Faaliyeler Dönem Net Kar (Zarar) / Toplam Varlıklar	0,9	1,1
Gelir-Gider Yapısı		
Karşılık Sonrası Net Faiz Geliri / Toplam Varlıklar	1,9	2,1
Karşılık Sonrası Net Faiz Geliri / Faaliyet Brüt Karı	41,7	42,7
Faiz Dışı Gelirler (net) / Toplam Varlıklar	0,8	1,0
Diğer Faaliyet Giderleri / Toplam Varlıklar	1,0	1,1
Personel Giderleri / Diğer Faaliyet Giderleri	68,3	72,6
Faiz Dışı Gelirler (net) / Diğer Faaliyet Giderleri	84,5	87,9

Kamusal Sermayeli Bankalar

Varlıklar

(Milyon TL)

	Aralık 2020			%	Aralık 2019			%
	TP	YP	Toplam	Dağ.	TP	YP	Toplam	Dağ.
Finansal Varlıklar (Net)	231.863	395.117	626.980	27,0	135.188	180.540	315.728	20,7
Nakit ve Nakit Benzerleri	32.210	220.389	252.599	10,9	8.653	129.313	137.965	9,0
Nakit Değerler ve Merkez Bankası	31.012	213.697	244.709	10,5	7.707	115.485	123.191	8,1
Bankalar	827	6.692	7.520	0,3	637	13.828	14.465	0,9
Para Piyasalarından Alacaklar	394	0	394	0,0	329	0	329	0,0
Beklenen Zarar Karşılıkları (-) (TFRS 9 uygulayan b.)	-24	0	-24	0,0	-20	0	-20	0,0
Gerçeğe Uygun Değer Farkı K/Z Yansıtılan FV	29.615	7.699	37.314	1,6	18.327	2.137	20.464	1,3
Devlet Borçlanma Senetleri	29.271	7.011	36.282	1,6	17.995	2.025	20.020	1,3
Sermayede Payı Temsil Eden Menkul Değerler	315	688	1.003	0,0	315	112	427	0,0
Diğer Finansal Varlıklar	29	0	29	0,0	17	0	17	0,0
Gerçeğe Uyg.D.Farkı Diğer Kaps. Gelire Yans. FV	159.975	160.987	320.962	13,8	103.320	45.528	148.848	9,8
Devlet Borçlanma Senetleri	157.763	160.430	318.193	13,7	101.408	44.763	146.171	9,6
Sermayede Payı Temsil Eden Menkul Değerler	502	215	717	0,0	233	533	766	0,1
Diğer Finansal Varlıklar	1.710	342	2.053	0,1	1.680	231	1.911	0,1
Türev Finansal Varlıklar	10.063	6.042	16.106	0,7	4.888	3.563	8.451	0,6
Türev FV Gerçeğe Uygun Değer Farkı K/Z Yan.Kısmı	10.063	6.042	16.106	0,7	4.888	3.563	8.451	0,6
Türev FV Ger.Uyg.D.Farkı Diğ.Kaps.Gel.Yans.Kısmı	0	0	0	0,0	0	0	0	0,0
İtfa Edilmiş Maliyeti ile Ölçülen FV (Net)	1.197.320	408.634	1.605.954	69,2	808.865	337.119	1.145.984	75,1
Krediler	1.136.686	353.206	1.489.893	64,2	756.080	293.201	1.049.282	68,8
Kiralama İşlemlerinden Alacaklar	0	0	0	0,0	0	0	0	0,0
Factoring Alacakları	0	0	0	0,0	0	0	0	0,0
İtfa Edilmiş Maliyeti ile Ölçülen Diğer FV	117.529	55.526	173.055	7,5	92.782	43.991	136.773	9,0
Devlet Borçlanma Senetleri	117.332	55.281	172.614	7,4	92.587	43.680	136.267	8,9
Diğer Finansal Varlıklar	196	245	441	0,0	195	311	506	0,0
Beklenen Zarar Karşılık. (-) (TFRS 9 uygulayan b.)	56.895	99	56.994	2,5	39.997	73	40.071	2,6
Donuk Alacaklar (TFRS 9 uygulamayan b.)	0	0	0	0,0	0	0	0	0,0
Özel Karşılıklar (-) (TFRS 9 uygulamayan b.)	0	0	0	0,0	0	0	0	0,0
Satış Amaç. Elde Tut. ve Dur. Faal. İliş.Dur.V. (Net)	6.517	0	6.517	0,3	12.018	0	12.018	0,8
Satış Amaçlı	6.517	0	6.517	0,3	12.018	0	12.018	0,8
Durdurulan Faaliyetlere İlişkin	0	0	0	0,0	0	0	0	0,0
Ortaklık Yatırımları	18.485	7.136	25.621	1,1	8.498	5.656	14.153	0,9
İştirakler (Net)	1.625	674	2.300	0,1	1.126	483	1.609	0,1
Özkaynak Yöntemine Göre Değerlenenler	0	0	0	0,0	0	0	0	0,0
Konsolide Edilmeyenler	1.625	674	2.300	0,1	1.126	483	1.609	0,1
Bağlı Ortaklıklar (Net)	16.859	6.356	23.215	1,0	7.371	5.062	12.433	0,8
Konsolide Edilmeyen Mali Ortaklıklar	16.315	6.356	22.672	1,0	6.908	5.062	11.970	0,8
Konsolide Edilmeyen Mali Olmayan Ortaklıklar	544	0	544	0,0	463	0	463	0,0
Birlikte Kontrol Edilen Ortaklıklar (iş ortak.)(Net)	0	106	106	0,0	0	111	111	0,0
Özkaynak Yöntemine Göre Değerlenenler	0	0	0	0,0	0	0	0	0,0
Konsolide Edilmeyenler	0	106	106	0,0	0	111	111	0,0
Maddi Duran Varlıklar (Net)	19.400	51	19.451	0,8	16.008	27	16.035	1,1
Maddi Olmayan Duran Varlıklar (Net)	1.812	18	1.830	0,1	1.115	13	1.128	0,1
Şerefiye	0	0	0	0,0	0	0	0	0,0
Diğer	1.812	18	1.830	0,1	1.115	13	1.128	0,1
Yatırım Amaçlı Gayrimenkuller (Net)	354	0	354	0,0	356	0	356	0,0
Cari Vergi Varlığı	328	0	328	0,0	2	0	2	0,0
Ertelenmiş Vergi Varlığı	1.373	0	1.373	0,1	1.896	0	1.896	0,1
Diğer Aktifler	18.888	14.229	33.117	1,4	9.980	8.946	18.926	1,2
Toplam Varlıklar	1.496.340	825.185	2.321.524	100,0	993.926	532.302	1.526.227	100,0

Yükümlülükler

(Milyon TL)

	Aralık 2020			%	Aralık 2019			%
	TP	YP	Toplam	Dağ.	TP	YP	Toplam	Dağ.
Mevduat	783.982	717.222	1.501.204	64,7	551.070	445.446	996.516	65,3
Alınan Krediler	2.468	91.856	94.324	4,1	5.890	80.734	86.624	5,7
Para Piyasalarına Borçlar	275.402	44.007	319.409	13,8	98.829	28.594	127.423	8,3
İhraç Edilen Menkul Kıymetler (Net)	17.104	55.958	73.062	3,1	21.946	37.928	59.874	3,9
Bonolar	8.702	2.188	10.890	0,5	13.241	280	13.521	0,9
Varlığa Dayalı Menkul Kıymetler	1.012	0	1.012	0,0	1.011	0	1.011	0,1
Tahviller	7.391	53.770	61.161	2,6	7.693	37.648	45.342	3,0
Fonlar	9.673	0	9.673	0,4	9.279	0	9.279	0,6
Müstakriz Fonları	0	0	0	0,0	0	0	0	0,0
Diğer	9.673	0	9.673	0,4	9.279	0	9.279	0,6
Gerçeğe Uygun Değer Farkı K/Z Yansıtılan FY	0	0	0	0,0	0	0	0	0,0
Türev Finansal Yükümlülükler	5.548	4.559	10.107	0,4	2.763	2.562	5.325	0,3
Türev FY Gerçeğe Uygun Değer Farkı K/Z Yans. Kısmı	5.548	4.559	10.107	0,4	2.763	2.562	5.325	0,3
Türev FY Ger.Uyg.Değ.Farkı Diğ.Kaps.Gelire Yans. Kısmı	0	0	0	0,0	0	0	0	0,0
Factoring Yükümlülükleri	0	0	0	0,0	0	0	0	0,0
Kiralama İşlemlerinden Yükümlülükler (Net)	2.499	80	2.580	0,1	2.020	111	2.131	0,1
Karşılıklar	12.093	22	12.115	0,5	7.230	462	7.692	0,5
Genel Karşılıklar (TFRS 9 uygulamayan b.)	0	0	0	0,0	0	0	0	0,0
Yeniden Yapılanma Karşılığı	0	0	0	0,0	0	0	0	0,0
Çalışan Hakları Karşılığı	4.518	0	4.518	0,2	3.912	0	3.912	0,3
Sigorta Teknik Karşılıkları (Net)	0	0	0	0,0	0	0	0	0,0
Diğer Karşılıklar	7.575	22	7.597	0,3	3.318	462	3.780	0,2
Cari Vergi Borcu	3.295	9	3.304	0,1	4.127	9	4.135	0,3
Ertelenmiş Vergi Borcu	332	0	332	0,0	310	0	310	0,0
Satış Amaç.Elde Tut.ve Dur..Faal.İliş. DV Borçları (Net)	0	0	0	0,0	0	0	0	0,0
Satış Amaçlı	0	0	0	0,0	0	0	0	0,0
Durdurulan Faaliyetlere İlişkin	0	0	0	0,0	0	0	0	0,0
Sermaye Benzeri Borçlanma Araçları	12.438	34.930	47.368	2,0	12.433	28.564	40.996	2,7
Krediler	0	8.824	8.824	0,4	0	6.147	6.147	0,4
Diğer Borçlanma Araçları	12.438	26.106	38.544	1,7	12.433	22.417	34.849	2,3
Diğer Yükümlülükler	55.538	9.814	65.352	2,8	42.946	7.690	50.636	3,3
Özkaynaklar	181.133	1.561	182.693	7,9	135.599	-312	135.288	8,9
Ödenmiş Sermaye	19.479	0	19.479	0,8	9.850	0	9.850	0,6
Sermaye Yedekleri	13.280	412	13.692	0,6	2.021	241	2.262	0,1
Hisse Senedi İhraç Primleri	12.080	0	12.080	0,5	724	0	724	0,0
Hisse Senedi İptal Kârları	0	0	0	0,0	0	0	0	0,0
Diğer Sermaye Yedekleri	1.200	412	1.612	0,1	1.297	241	1.538	0,1
K/Z'da Yen.Sınıf.mayacak Bir.Diğ.Kaps.Gel./Gid.	18.901	-277	18.623	0,8	12.677	492	13.169	0,9
K/Z'da Yen.Sınıf.dırılacak Bir.Diğ.Kaps.Gel./Gid.	44	1.426	1.469	0,1	1.778	-1.044	734	0,0
Kâr Yedekleri	109.575	0	109.575	4,7	98.391	0	98.391	6,4
Yasal Yedekler	10.162	0	10.162	0,4	9.483	0	9.483	0,6
Statü Yedekleri	0	0	0	0,0	0	0	0	0,0
Olağanüstü Yedekler	97.564	0	97.564	4,2	88.410	0	88.410	5,8
Diğer Kâr Yedekleri	1.849	0	1.849	0,1	498	0	498	0,0
Kâr veya Zarar	19.854	0	19.854	0,9	10.883	0	10.883	0,7
Geçmiş Yıllar Kâr veya Zararları	4.419	0	4.419	0,2	173	0	173	0,0
Dönem Net Kâr veya Zararı	15.436	0	15.436	0,7	10.709	0	10.709	0,7
Toplam Yükümlülükler	1.361.506	960.018	2.321.524	100,0	894.440	631.787	1.526.227	100,0

Kamusal Sermayeli Bankalar

Bilanço Dışı Yükümlülükler

(Milyon TL)

	Aralık 2020			Aralık 2019		
	TP	YP	Toplam	TP	YP	Toplam
Garanti ve Kefaletler	141.711	216.819	358.530	117.313	169.765	287.078
Teminat Mektupları	135.269	151.384	286.652	114.279	112.325	226.604
Banka Kredileri	312	18.501	18.814	26	19.721	19.747
Akreditifler	1.267	45.337	46.604	385	36.563	36.948
Garanti Verilen Prefinansmanlar	0	6	6	0	5	5
Cirolar	99	1.421	1.520	0	970	970
Diğer Garanti ve Kefaletler	4.764	169	4.933	2.623	182	2.805
Taahhütler	191.200	67.181	258.381	130.712	49.482	180.193
Cayılabilir Taahhütler	180.844	29.366	210.210	123.313	21.881	145.194
Cayılabilir Taahhütler	10.356	37.815	48.171	7.399	27.601	35.000
Türev Finansal Araçlar	142.118	522.884	665.002	104.789	396.732	501.520
Riskten Korunma Amaçlı Türev Finansal Araçlar	0	0	0	0	0	0
Alım Satım Amaçlı İşlemler	142.118	522.884	665.002	104.789	396.732	501.520
Emanet ve Rehinli Kıymetler	7.971.733	4.477.725	12.449.458	5.402.088	2.171.118	7.573.206
Emanet Kıymetler	1.862.311	143.070	2.005.381	1.436.377	103.747	1.540.124
Rehinli Kıymetler	2.978.493	987.162	3.965.655	2.519.412	743.539	3.262.950
Kabul Edilen Avaller ve Kefaletler	3.130.929	3.347.493	6.478.423	1.446.298	1.323.833	2.770.131
Toplam Bilanço Dışı Hesaplar	8.446.763	5.284.609	13.731.371	5.754.901	2.787.096	8.541.998

Gelir ve Gider Kalemleri

(Milyon TL)

	Aralık 2020	Aralık 2019
Faiz Gelirleri	170.478	154.407
Kredilerden Alınan Faizler	127.184	124.536
Zorunlu Karşılıklardan Alınan Faizler	382	831
Bankalardan Alınan Faizler	373	835
Para Piyasası İşlemlerinden Alınan Faizler	1	7
Menkul Değerlerden Alınan Faizler	42.294	28.010
Diğer Faiz Gelirleri	243	189
Faiz Giderleri	97.223	105.469
Mevduata Verilen Faizler	61.755	69.659
Kullanılan Kredilere Verilen Faizler	2.736	3.489
Para Piyasası İşlemlerine Verilen Faizler	18.979	23.408
İhraç Edilen Menkul Kıymetlere Verilen Faizler	8.644	8.058
Diğer Faiz Giderleri	5.109	855
Net Faiz Geliri/Gideri	73.255	48.939
Net Ücret ve Komisyon Gelirleri/Giderleri	9.103	10.347
Alınan Ücret ve Komisyonlar	12.625	14.659
Verilen Ücret ve Komisyonlar (-)	3.522	4.312
Temettü Gelirleri	1.798	1.533
Ticari Kar/Zarar (Net)	-15.576	-13.668
Sermaye Piyasası İşlemleri Kâr/Zararı	5.633	993
Türev Finansal İşlemlerden Kar/Zarar	-3.962	-13.646
Kambiyo İşlemleri Kâr/Zararı	-17.246	-1.015
Diğer Faaliyet Gelirleri	12.896	8.057
Faaliyet Brüt Karı	81.477	55.207
Beklenen Zarar Karşılıkları Giderleri (-) (TFRS 9 uygulayan b.)	29.035	19.077
Diğer Karşılık Giderleri (-) (TFRS 9 uygulayan b.)	2.922	310
Kredi Karşılıkları (-) (TFRS 9 uygulayan b.)	0	0
Personel Giderleri (-)	11.309	-9.152
Diğer Faaliyet Giderleri (-)	17.707	13.438
Net Faaliyet Karı/Zararı	20.503	13.229
Birleşme İşlemi Sonrası Gelir Olarak Kaydedilen Fazlalık Tutarı	0	0
Özkaynak Yöntemi Uygulanan Ortaklıklardan Kar/Zarar	0	0
Net Parasal Pozisyon Kar/Zararı	0	0
Sürdürülen Faaliyetler Vergi Öncesi Kar/Zarar	20.503	13.229
Sürdürülen Faaliyetler Vergi Karşılığı (±)	-5.068	-2.519
Sürdürülen Faaliyetler Dönem Net Kar/Zararı	15.436	10.709
Durdurulan Faaliyetler Dönem Net Kar/Zararı	0	0
Net Dönem Karı / Zararı	15.436	10.709

Rasyolar

(%)

	Aralık 2020	Aralık 2019
Sermaye Yeterliliği		
Sermaye Yeterliliği Oranı	16,9	16,1
Özkaynaklar / Toplam Varlıklar	7,9	8,9
(Özkaynaklar - Duran Varlıklar) / Toplam Varlıklar	5,6	6,0
Net Bilanço Pozisyonu / Özkaynaklar	-62,7	-72,8
(Net Bilanço Pozisyonu + Net Nazım Hesap Pozisyonu) / Özkaynaklar	-2,5	-16,1
Bilanço Yapısı		
TP Varlıklar / Toplam Varlıklar	64,5	65,1
TP Yükümlülükler / Toplam Yükümlülükler	58,6	58,6
YP Varlıklar / YP Yükümlülükler	86,0	84,3
TP Mevduat / Toplam Mevduat	52,2	55,3
TP Krediler / Toplam Krediler	76,3	72,1
Toplam Mevduat / Toplam Varlıklar	64,7	65,3
Alınan Krediler / Toplam Varlıklar	4,1	5,7
Aktif Kalitesi		
Finansal Varlıklar (net) / Toplam Varlıklar	27,0	20,7
Toplam Krediler / Toplam Varlıklar	64,2	68,8
Toplam Krediler / Toplam Mevduat	99,2	105,3
Duran Varlıklar / Toplam Varlıklar	2,3	2,9
Tüketici Kredileri / Toplam Krediler	24,2	22,2
Likidite		
Likit Varlıklar / Toplam Varlıklar	10,9	9,0
Likit Varlıklar / Kısa Vadeli Yükümlülükler	16,9	15,3
TP Likit Varlıklar / Toplam Varlıklar	1,4	0,6
Karlılık		
Ortalama Aktif Karlılığı	0,8	0,7
Ortalama Özkaynak Karlılığı	9,4	8,7
Sürdürülen Faaliyeler Dönem Net Kar (Zarar) / Toplam Varlıklar	0,7	0,7
Gelir-Gider Yapısı		
Karşılık Sonrası Net Faiz Geliri / Toplam Varlıklar	1,8	1,9
Karşılık Sonrası Net Faiz Geliri / Faaliyet Brüt Karı	50,7	53,5
Faiz Dışı Gelirler (net) / Toplam Varlıklar	0,4	0,4
Diğer Faaliyet Giderleri / Toplam Varlıklar	0,8	0,9
Personel Giderleri / Diğer Faaliyet Giderleri	63,9	68,1
Faiz Dışı Gelirler (net) / Diğer Faaliyet Giderleri	46,4	46,6

Özel Sermayeli Bankalar

Varlıklar

(Milyon TL)

	Aralık 2020			%	Aralık 2019			%
	TP	YP	Toplam	Dağ.	TP	YP	Toplam	Dağ.
Finansal Varlıklar (Net)	163.360	298.655	462.016	26,7	151.514	260.714	412.227	29,6
Nakit ve Nakit Benzerleri	41.192	211.626	252.818	14,6	30.209	188.694	218.904	15,7
Nakit Değerler ve Merkez Bankası	25.447	175.099	200.546	11,6	11.754	132.268	144.022	10,3
Bankalar	6.739	36.571	43.310	2,5	5.960	56.554	62.514	4,5
Para Piyasalarından Alacaklar	9.046	72	9.118	0,5	12.534	0	12.534	0,9
Beklenen Zarar Karşılıkları (-) (TFRS 9 uygulayan b.)	-40	-115	-155	0,0	-38	-128	-166	0,0
Gerçeğe Uygun Değer Farkı K/Z Yansıtılan FV	3.612	12.556	16.168	0,9	4.337	10.265	14.602	1,0
Devlet Borçlanma Senetleri	845	1.904	2.749	0,2	862	976	1.839	0,1
Sermayede Payı Temsil Eden Menkul Değerler	423	560	983	0,1	377	574	952	0,1
Diğer Finansal Varlıklar	2.344	10.092	12.436	0,7	3.097	8.715	11.812	0,8
Gerçeğe Uyg.D.Farkı Diğer Kaps. Gelire Yans. FV	94.507	61.519	156.026	9,0	98.982	51.786	150.768	10,8
Devlet Borçlanma Senetleri	93.134	48.963	142.096	8,2	97.978	35.504	133.482	9,6
Sermayede Payı Temsil Eden Menkul Değerler	441	296	737	0,0	114	419	532	0,0
Diğer Finansal Varlıklar	933	12.261	13.193	0,8	890	15.863	16.754	1,2
Türev Finansal Varlıklar	24.049	12.954	37.003	2,1	17.985	9.968	27.953	2,0
Türev FV Gerçeğe Uygun Değer Farkı K/Z Yan.Kısmı	17.697	12.923	30.620	1,8	15.410	9.878	25.288	1,8
Türev FV Ger.Uyg.D.Farkı Diğ.Kaps.Gel.Yans.Kısmı	6.352	31	6.383	0,4	2.575	91	2.666	0,2
İtfa Edilmiş Maliyeti ile Ölçülen FV (Net)	777.912	362.950	1.140.861	65,9	580.865	303.666	884.531	63,4
Krediler	716.160	340.017	1.056.177	61,0	560.389	292.626	853.015	61,2
Kiralama İşlemlerinden Alacaklar	0	0	0	0,0	0	0	0	0,0
Factoring Alacakları	802	6	807	0,0	649	1	650	0,0
İtfa Edilmiş Maliyeti ile Ölçülen Diğer FV	117.263	38.226	155.489	9,0	63.595	19.779	83.374	6,0
Devlet Borçlanma Senetleri	116.877	35.413	152.290	8,8	62.641	17.146	79.787	5,7
Diğer Finansal Varlıklar	386	2.813	3.199	0,2	954	2.633	3.587	0,3
Beklenen Zarar Karşılık. (-) (TFRS 9 uygulayan b.)	56.313	15.299	71.612	4,1	43.768	8.741	52.509	3,8
Donuk Alacaklar (TFRS 9 uygulamayan b.)	0	0	0	0,0	0	0	0	0,0
Özel Karşılıklar (-) (TFRS 9 uygulamayan b.)	0	0	0	0,0	0	0	0	0,0
Satış Amaç. Elde Tut. ve Dur. Faal. İliş.Dur.V. (Net)	3.185	6	3.191	0,2	3.085	1	3.087	0,2
Satış Amaçlı	3.185	6	3.191	0,2	3.085	1	3.087	0,2
Durdurulan Faaliyetlere İlişkin	0	0	0	0,0	0	0	0	0,0
Ortaklık Yatırımları	31.027	16.887	47.914	2,8	25.504	11.955	37.459	2,7
İştirakler (Net)	297	1.203	1.500	0,1	271	902	1.173	0,1
Özkaynak Yöntemine Göre Değerlenenler	0	0	0	0,0	0	0	0	0,0
Konsolide Edilmeyenler	297	1.203	1.500	0,1	271	902	1.173	0,1
Bağlı Ortaklıklar (Net)	30.707	15.684	46.391	2,7	25.210	11.053	36.263	2,6
Konsolide Edilmeyen Mali Ortaklıklar	17.851	15.684	33.535	1,9	13.676	11.053	24.729	1,8
Konsolide Edilmeyen Mali Olmayan Ortaklıklar	12.856	0	12.856	0,7	11.534	0	11.534	0,8
Birlikte Kontrol Edilen Ortaklıklar (iş ortak.)(Net)	23	0	23	0,0	22	0	22	0,0
Özkaynak Yöntemine Göre Değerlenenler	0	0	0	0,0	0	0	0	0,0
Konsolide Edilmeyenler	23	0	23	0,0	22	0	22	0,0
Maddi Duran Varlıklar (Net)	19.305	51	19.357	1,1	17.908	39	17.947	1,3
Maddi Olmayan Duran Varlıklar (Net)	5.216	1	5.217	0,3	4.459	1	4.460	0,3
Şerefiye	1.401	0	1.401	0,1	1.401	0	1.401	0,1
Diğer	3.815	1	3.816	0,2	3.058	1	3.059	0,2
Yatırım Amaçlı Gayrimenkuller (Net)	0	0	0	0,0	0	0	0	0,0
Cari Vergi Varlığı	21	0	21	0,0	27	0	27	0,0
Ertelenmiş Vergi Varlığı	6.921	1.327	8.248	0,5	4.082	800	4.881	0,3
Diğer Aktifler	14.762	29.915	44.677	2,6	10.229	20.064	30.293	2,2
Toplam Varlıklar	1.021.711	709.791	1.731.502	100,0	797.672	597.240	1.394.912	100,0

Yükümlülükler

(Milyon TL)

	Aralık 2020			%	Aralık 2019			%
	TP	YP	Toplam	Dağ.	TP	YP	Toplam	Dağ.
Mevduat	434.917	616.802	1.051.718	60,7	394.287	473.444	867.732	62,2
Alınan Krediler	3.658	123.383	127.041	7,3	3.132	117.150	120.283	8,6
Para Piyasalarına Borçlar	55.027	26.350	81.377	4,7	5.695	10.468	16.163	1,2
İhraç Edilen Menkul Kıymetler (Net)	23.292	53.761	77.053	4,5	20.823	49.432	70.255	5,0
Bonolar	17.647	0	17.647	1,0	15.113	0	15.113	1,1
Varlığa Dayalı Menkul Kıymetler	75	0	75	0,0	344	0	344	0,0
Tahviller	5.570	53.761	59.331	3,4	5.367	49.432	54.799	3,9
Fonlar	0	0	0	0,0	0	0	0	0,0
Müstakriz Fonları	0	0	0	0,0	0	0	0	0,0
Diğer	0	0	0	0,0	0	0	0	0,0
Gerçeğe Uygun Değer Farkı K/Z Yansıtılan FY	807	12.081	12.888	0,7	831	12.354	13.185	0,9
Türev Finansal Yükümlülükler	24.478	13.869	38.346	2,2	17.362	5.148	22.509	1,6
Türev FY Gerçeğe Uygun Değer Farkı K/Z Yans. Kısmı	21.485	12.477	33.962	2,0	12.017	4.775	16.792	1,2
Türev FY Ger.Uyg.Değ.Farkı Diğ.Kaps.Gelire Yans. Kısm	2.993	1.392	4.385	0,3	5.345	372	5.717	0,4
Faktoring Yükümlülükleri	0	0	0	0,0	0	0	0	0,0
Kiralama İşlemlerinden Yükümlülükler (Net)	3.750	122	3.872	0,2	3.766	104	3.870	0,3
Karşılıklar	17.859	1.281	19.140	1,1	13.161	870	14.032	1,0
Genel Karşılıklar (TFRS 9 uygulamayan b.)	0	0	0	0,0	0	0	0	0,0
Yeniden Yapılanma Karşılığı	535	0	535	0,0	0	0	0	0,0
Çalışan Hakları Karşılığı	2.963	30	2.993	0,2	2.950	23	2.972	0,2
Sigorta Teknik Karşılıkları (Net)	0	0	0	0,0	0	0	0	0,0
Diğer Karşılıklar	14.361	1.251	15.611	0,9	10.212	848	11.059	0,8
Cari Vergi Borcu	6.436	98	6.535	0,4	3.125	52	3.177	0,2
Ertelenmiş Vergi Borcu	0	16	16	0,0	704	0	704	0,1
Satış Amaç.Elde Tut.ve Dur..İliş. DV Borçları (Net)	0	0	0	0,0	0	0	0	0,0
Satış Amaçlı	0	0	0	0,0	0	0	0	0,0
Durdurulan Faaliyetlere İlişkin	0	0	0	0,0	0	0	0	0,0
Sermaye Benzeri Borçlanma Araçları	3.578	55.344	58.921	3,4	3.555	39.893	43.448	3,1
Krediler	0	6.306	6.306	0,4	0	5.103	5.103	0,4
Diğer Borçlanma Araçları	3.578	49.038	52.615	3,0	3.555	34.790	38.345	2,7
Diğer Yükümlülükler	45.731	11.242	56.973	3,3	40.242	8.528	48.770	3,5
Özkaynaklar	194.969	2.651	197.621	11,4	168.163	2.622	170.785	12,2
Ödenmiş Sermaye	23.928	0	23.928	1,4	23.226	0	23.226	1,7
Sermaye Yedekleri	9.129	0	9.129	0,5	9.120	0	9.121	0,7
Hisse Senedi İhraç Primleri	4.285	0	4.286	0,2	4.201	0	4.201	0,3
Hisse Senedi İptal Kârları	0	0	0	0,0	0	0	0	0,0
Diğer Sermaye Yedekleri	4.844	0	4.844	0,3	4.920	0	4.920	0,4
K/Z'da Yen.Sınıf.mayacak Bir.Diğ.Kaps.Gel./Gid.	10.347	1.297	11.644	0,7	10.038	1.275	11.313	0,8
K/Z'da Yen.Sınıf.dırılacak Bir.Diğ.Kaps.Gel./Gid.	6.985	1.274	8.259	0,5	1.547	1.270	2.817	0,2
Kâr Yedekleri	118.285	0	118.285	6,8	102.325	0	102.325	7,3
Yasal Yedekler	8.457	0	8.457	0,5	7.828	0	7.828	0,6
Statü Yedekleri	0	0	0	0,0	0	0	0	0,0
Olağanüstü Yedekler	109.361	0	109.361	6,3	94.136	0	94.136	6,7
Diğer Kâr Yedekleri	467	0	467	0,0	360	0	360	0,0
Kâr veya Zarar	26.296	81	26.376	1,5	21.907	77	21.984	1,6
Geçmiş Yıllar Kâr veya Zararları	6.278	66	6.343	0,4	5.848	66	5.913	0,4
Dönem Net Kâr veya Zararı	20.018	15	20.033	1,2	16.059	11	16.070	1,2
Toplam Yükümlülükler	814.502	917.000	1.731.502	100,0	674.846	720.065	1.394.912	100,0

Özel Sermayeli Bankalar

Bilanço Dışı Yükümlülükler

(Milyon TL)

	Aralık 2020			Aralık 2019		
	TP	YP	Toplam	TP	YP	Toplam
Garanti ve Kefaletler	112.007	199.619	311.627	94.234	166.178	260.413
Teminat Mektupları	105.733	124.679	230.412	88.388	104.220	192.609
Banka Kredileri	110	9.833	9.943	0	6.849	6.849
Akreditifler	500	39.013	39.513	193	33.563	33.757
Garanti Verilen Prefinansmanlar	0	0	0	0	0	0
Cirolar	51	1.109	1.159	0	664	664
Diğer Garanti ve Kefaletler	5.613	24.986	30.599	5.653	20.881	26.534
Taahhütler	226.424	74.853	301.277	193.131	68.991	262.122
Cayılamaz Taahhütler	222.171	48.969	271.140	186.329	47.955	234.284
Cayılabilir Taahhütler	4.253	25.884	30.137	6.802	21.037	27.838
Türev Finansal Araçlar	473.903	1.161.739	1.635.642	356.080	1.061.203	1.417.283
Riskten Korunma Amaçlı Türev Finansal Araçlar	79.528	124.547	204.075	81.800	114.864	196.664
Alım Satım Amaçlı İşlemler	394.375	1.037.192	1.431.567	274.280	946.340	1.220.620
Emanet ve Rehinli Kıymetler	3.075.003	1.686.300	4.761.303	3.136.307	1.867.533	5.003.840
Emanet Kıymetler	199.889	134.602	334.491	540.147	723.122	1.263.269
Rehinli Kıymetler	2.192.857	1.260.924	3.453.780	1.950.337	921.190	2.871.527
Kabul Edilen Avaller ve Kefaletler	682.258	290.774	973.032	645.823	223.222	869.045
Toplam Bilanço Dışı Hesaplar	3.887.337	3.122.512	7.009.848	3.779.752	3.163.906	6.943.658

Gelir ve Gider Kalemleri

(Milyon TL)

	Aralık 2020	Aralık 2019
Faiz Gelirleri	127.873	134.708
Kredilerden Alınan Faizler	95.638	107.148
Zorunlu Karşılıklardan Alınan Faizler	337	1.326
Bankalardan Alınan Faizler	1.076	2.265
Para Piyasası İşlemlerinden Alınan Faizler	864	1.114
Menkul Değerlerden Alınan Faizler	29.792	22.590
Diğer Faiz Gelirleri	166	264
Faiz Giderleri	56.817	76.041
Mevduata Verilen Faizler	34.084	57.252
Kullanılan Kredilere Verilen Faizler	5.269	7.442
Para Piyasası İşlemlerine Verilen Faizler	5.164	2.273
İhraç Edilen Menkul Kıymetlere Verilen Faizler	10.091	8.143
Diğer Faiz Giderleri	2.210	930
Net Faiz Geliri/Gideri	71.056	58.668
Net Ücret ve Komisyon Gelirleri/Giderleri	16.395	17.691
Alınan Ücret ve Komisyonlar	20.590	23.209
Verilen Ücret ve Komisyonlar (-)	4.196	5.518
Temettü Gelirleri	61	49
Ticari Kar/Zarar (Net)	-5.371	-9.953
Sermaye Piyasası İşlemleri Kâr/Zararı	1.190	966
Türev Finansal İşlemlerden Kar/Zarar	-13.786	-6.232
Kambiyo İşlemleri Kâr/Zararı	7.225	-4.687
Diğer Faaliyet Gelirleri	6.164	6.393
Faaliyet Brüt Karı	88.305	72.848
Beklenen Zarar Karşılıkları Giderleri (-) (TFRS 9 uygulayan b.)	28.410	26.931
Diğer Karşılık Giderleri (-) (TFRS 9 uygulayan b.)	5.706	1.974
Kredi Karşılıkları (-) (TFRS 9 uygulayan b.)	0	0
Personel Giderleri (-)	14.302	-12.508
Diğer Faaliyet Giderleri (-)	19.411	16.455
Net Faaliyet Karı/Zararı	20.476	14.980
Birleşme İşlemi Sonrası Gelir Olarak Kaydedilen Fazlalık Tutarı	0	0
Özkaynak Yöntemi Uygulanan Ortaklıklardan Kar/Zarar	5.314	4.299
Net Parasal Pozisyon Kar/Zararı	0	0
Sürdürülen Faaliyetler Vergi Öncesi Kar/Zarar	25.790	19.279
Sürdürülen Faaliyetler Vergi Karşılığı (±)	-5.757	-3.208
Sürdürülen Faaliyetler Dönem Net Kar/Zararı	20.033	16.070
Durdurulan Faaliyetler Dönem Net Kar/Zararı	0	0
Net Dönem Karı / Zararı	20.033	16.070

Rasyolar

(%)

	Aralık 2020	Aralık 2019
Sermaye Yeterliliği		
Sermaye Yeterliliği Oranı	19,3	18,5
Özkaynaklar / Toplam Varlıklar	11,4	12,2
(Özkaynaklar - Duran Varlıklar) / Toplam Varlıklar	7,0	7,7
Net Bilanço Pozisyonu / Özkaynaklar	-98,5	-66,8
(Net Bilanço Pozisyonu + Net Nazım Hesap Pozisyonu) / Özkaynaklar	6,4	4,2
Bilanço Yapısı		
TP Varlıklar / Toplam Varlıklar	59,0	57,2
TP Yükümlülükler / Toplam Yükümlülükler	47,0	48,4
YP Varlıklar / YP Yükümlülükler	77,4	82,9
TP Mevduat / Toplam Mevduat	41,4	45,4
TP Krediler / Toplam Krediler	67,8	65,7
Toplam Mevduat / Toplam Varlıklar	60,7	62,2
Alınan Krediler / Toplam Varlıklar	7,3	8,6
Aktif Kalitesi		
Finansal Varlıklar (net) / Toplam Varlıklar	26,7	29,6
Toplam Krediler / Toplam Varlıklar	61,0	61,2
Toplam Krediler / Toplam Mevduat	100,4	98,3
Duran Varlıklar / Toplam Varlıklar	4,4	4,5
Tüketici Kredileri / Toplam Krediler	23,5	22,3
Likidite		
Likit Varlıklar / Toplam Varlıklar	14,6	15,7
Likit Varlıklar / Kısa Vadeli Yükümlülükler	24,6	27,5
TP Likit Varlıklar / Toplam Varlıklar	2,4	2,2
Karlılık		
Ortalama Aktif Karlılığı	1,2	1,2
Ortalama Özkaynak Karlılığı	10,8	10,0
Sürdürülen Faaliyeler Dönem Net Kar (Zarar) / Toplam Varlıklar	1,2	1,2
Gelir-Gider Yapısı		
Karşılık Sonrası Net Faiz Geliri / Toplam Varlıklar	2,1	2,1
Karşılık Sonrası Net Faiz Geliri / Faaliyet Brüt Karı	41,8	40,9
Faiz Dışı Gelirler (net) / Toplam Varlıklar	1,0	1,0
Diğer Faaliyet Giderleri / Toplam Varlıklar	1,1	1,2
Personel Giderleri / Diğer Faaliyet Giderleri	73,7	76,0
Faiz Dışı Gelirler (net) / Diğer Faaliyet Giderleri	88,9	86,2

Tasarruf Mevduatı Sigorta Fonuna Devredilen Bankalar

Varlıklar

(Milyon TL)

	Aralık 2020			%	Aralık 2019			%
	TP	YP	Toplam	Dağ.	TP	YP	Toplam	Dağ.
Finansal Varlıklar (Net)	686	72	758	22,0	584	54	638	18,2
Nakit ve Nakit Benzerleri	683	72	755	22,0	582	54	636	18,2
Nakit Değerler ve Merkez Bankası	1	0	1	0,0	1	0	1	0,0
Bankalar	682	72	754	21,9	581	54	635	18,1
Para Piyasalarından Alacaklar	0	0	0	0,0	0	0	0	0,0
Beklenen Zarar Karşılıkları (-) (TFRS 9 uygulayan b.)	0	0	0	0,0	0	0	0	0,0
Gerçeğe Uygun Değer Farkı K/Z Yansıtılan FV	2	0	2	0,1	2	0	2	0,1
Devlet Borçlanma Senetleri	2	0	2	0,1	2	0	2	0,1
Sermayede Payı Temsil Eden Menkul Değerler	0	0	0	0,0	0	0	0	0,0
Diğer Finansal Varlıklar	0	0	0	0,0	0	0	0	0,0
Gerçeğe Uyg.D.Farkı Diğer Kaps. Gelire Yans. FV	0	0	0	0,0	0	0	0	0,0
Devlet Borçlanma Senetleri	0	0	0	0,0	0	0	0	0,0
Sermayede Payı Temsil Eden Menkul Değerler	0	0	0	0,0	0	0	0	0,0
Diğer Finansal Varlıklar	0	0	0	0,0	0	0	0	0,0
Türev Finansal Varlıklar	0	0	0	0,0	0	0	0	0,0
Türev FV Gerçeğe Uygun Değer Farkı K/Z Yan.Kısmı	0	0	0	0,0	0	0	0	0,0
Türev FV Ger.Uyg.D.Farkı Diğ.Kaps.Gel.Yans.Kısmı	0	0	0	0,0	0	0	0	0,0
İtfa Edilmiş Maliyeti ile Ölçülen FV (Net)	951	1.592	2.543	74,0	1.088	1.632	2.720	77,8
Krediler	174	1.592	1.766	51,4	271	1.632	1.902	54,4
Kiralama İşlemlerinden Alacaklar	0	0	0	0,0	0	0	0	0,0
Factoring Alacakları	0	0	0	0,0	0	0	0	0,0
İtfa Edilmiş Maliyeti ile Ölçülen Diğer FV	775	0	775	22,6	816	0	816	23,3
Devlet Borçlanma Senetleri	775	0	775	22,6	816	0	816	23,3
Diğer Finansal Varlıklar	0	0	0	0,0	0	0	0	0,0
Beklenen Zarar Karşılık. (-) (TFRS 9 uygulayan b.)	0	0	0	0,0	0	0	0	0,0
Donuk Alacaklar (TFRS 9 uygulamayan b.)	65	6	71	2,1	59	6	64	1,8
Özel Karşılıklar (-) (TFRS 9 uygulamayan b.)	63	6	69	2,0	57	6	62	1,8
Satış Amaç. Elde Tut. ve Dur. Faal. İliş.Dur.V. (Net)	0	0	0	0,0	0	0	0	0,0
Satış Amaçlı	0	0	0	0,0	0	0	0	0,0
Durdurulan Faaliyetlere İlişkin	0	0	0	0,0	0	0	0	0,0
Ortaklık Yatırımları	0	0	0	0,0	0	0	0	0,0
İştirakler (Net)	0	0	0	0,0	0	0	0	0,0
Özkaynak Yöntemine Göre Değerlenenler	0	0	0	0,0	0	0	0	0,0
Konsolide Edilmeyenler	0	0	0	0,0	0	0	0	0,0
Bağlı Ortaklıklar (Net)	0	0	0	0,0	0	0	0	0,0
Konsolide Edilmeyen Mali Ortaklıklar	0	0	0	0,0	0	0	0	0,0
Konsolide Edilmeyen Mali Olmayan Ortaklıklar	0	0	0	0,0	0	0	0	0,0
Birlikte Kontrol Edilen Ortaklıklar (iş ortak.)(Net)	0	0	0	0,0	0	0	0	0,0
Özkaynak Yöntemine Göre Değerlenenler	0	0	0	0,0	0	0	0	0,0
Konsolide Edilmeyenler	0	0	0	0,0	0	0	0	0,0
Maddi Duran Varlıklar (Net)	64	0	64	1,9	84	0	84	2,4
Maddi Olmayan Duran Varlıklar (Net)	1	0	1	0,0	1	0	1	0,0
Şerefiye	0	0	0	0,0	0	0	0	0,0
Diğer	1	0	1	0,0	1	0	1	0,0
Yatırım Amaçlı Gayrimenkuller (Net)	1	0	1	0,0	0	0	0	0,0
Cari Vergi Varlığı	16	0	16	0,5	0	0	0	0,0
Ertelenmiş Vergi Varlığı	13	0	13	0,4	18	0	18	0,5
Diğer Aktifler	24	18	42	1,2	23	15	37	1,1
Toplam Varlıklar	1.754	1.682	3.437	100,0	1.798	1.700	3.498	100,0

Yükümlülükler

(Milyon TL)

	Aralık 2020			%	Aralık 2019			%
	TP	YP	Toplam	Dağ.	TP	YP	Toplam	Dağ.
Mevduat	111	129	240	7,0	62	97	159	4,5
Alınan Krediler	0	0	0	0,0	0	0	0	0,0
Para Piyasalarına Borçlar	2	0	2	0,1	2	0	2	0,1
İhraç Edilen Menkul Kıymetler (Net)	0	0	0	0,0	0	0	0	0,0
Bonolar	0	0	0	0,0	0	0	0	0,0
Varlığa Dayalı Menkul Kıymetler	0	0	0	0,0	0	0	0	0,0
Tahviller	0	0	0	0,0	0	0	0	0,0
Fonlar	0	0	0	0,0	0	0	0	0,0
Müstakriz Fonları	0	0	0	0,0	0	0	0	0,0
Diğer	0	0	0	0,0	0	0	0	0,0
Gerçeğe Uygun Değer Farkı K/Z Yansıtılan FY	0	0	0	0,0	0	0	0	0,0
Türev Finansal Yükümlülükler	0	0	0	0,0	0	0	0	0,0
Türev FY Gerçeğe Uygun Değer Farkı K/Z Yans. Kısmı	0	0	0	0,0	0	0	0	0,0
Türev FY Ger.Uyg.Değ.Farkı Diğ.Kaps.Gelire Yans. Kısmı	0	0	0	0,0	0	0	0	0,0
Factoring Yükümlülükleri	0	0	0	0,0	0	0	0	0,0
Kiralama İşlemlerinden Yükümlülükler (Net)	0	0	0	0,0	0	0	0	0,0
Karşılıklar	57	67	124	3,6	115	73	187	5,3
Genel Karşılıklar (TFRS 9 uygulamayan b.)	6	0	6	0,2	53	0	53	1,5
Yeniden Yapılanma Karşılığı	0	0	0	0,0	0	0	0	0,0
Çalışan Hakları Karşılığı	24	0	24	0,7	23	0	23	0,7
Sigorta Teknik Karşılıkları (Net)	0	0	0	0,0	0	0	0	0,0
Diğer Karşılıklar	27	67	94	2,7	39	73	112	3,2
Cari Vergi Borcu	3	0	3	0,1	9	0	9	0,3
Ertelenmiş Vergi Borcu	0	0	0	0,0	0	0	0	0,0
Satış Amaçlı Elde Tutulmuş ve Durulmuş DV Borçları (Net)	0	0	0	0,0	0	0	0	0,0
Satış Amaçlı	0	0	0	0,0	0	0	0	0,0
Durdurulan Faaliyetlere İlişkin	0	0	0	0,0	0	0	0	0,0
Sermaye Benzeri Borçlanma Araçları	832	1.480	2.312	67,3	872	1.437	2.309	66,0
Krediler	832	1.480	2.312	67,3	872	1.437	2.309	66,0
Diğer Borçlanma Araçları	0	0	0	0,0	0	0	0	0,0
Diğer Yükümlülükler	36	57	92	2,7	19	46	65	1,9
Özkaynaklar	665	0	665	19,3	767	0	767	21,9
Ödenmiş Sermaye	541	0	541	15,7	541	0	541	15,5
Sermaye Yedekleri	0	0	0	0,0	0	0	0	0,0
Hisse Senedi İhraç Primleri	0	0	0	0,0	0	0	0	0,0
Hisse Senedi İptal Kârları	0	0	0	0,0	0	0	0	0,0
Diğer Sermaye Yedekleri	0	0	0	0,0	0	0	0	0,0
K/Z'da Yen.Sınıf.mayacak Bir.Diğ.Kaps.Gel./Gid.	-2	0	-2	-0,1	-4	0	-4	-0,1
K/Z'da Yen.Sınıf.dırılacak Bir.Diğ.Kaps.Gel./Gid.	0	0	0	0,0	0	0	0	0,0
Kâr Yedekleri	17.149	0	17.149	499,0	17.284	0	17.284	494,1
Yasal Yedekler	27	0	27	0,8	27	0	27	0,8
Statü Yedekleri	0	0	0	0,0	0	0	0	0,0
Olağanüstü Yedekler	17.122	0	17.122	498,2	17.257	0	17.257	493,3
Diğer Kâr Yedekleri	0	0	0	0,0	0	0	0	0,0
Kâr veya Zarar	-17.022	0	-17.022	-495,3	-17.054	0	-17.054	-487,5
Geçmiş Yıllar Kâr veya Zararları	-17.054	0	-17.054	-496,2	-17.193	0	-17.193	-491,5
Dönem Net Kâr veya Zararı	32	0	32	0,9	139	0	139	4,0
Toplam Yükümlülükler	1.705	1.732	3.437	100,0	1.846	1.652	3.498	100,0

Tasarruf Mevduatı Sigorta Fonuna Devredilen Bankalar

Bilanço Dışı Yükümlülükler

(Milyon TL)

	Aralık 2020			Aralık 2019		
	TP	YP	Toplam	TP	YP	Toplam
Garanti ve Kefaletler	81	141	222	73	117	190
Teminat Mektupları	81	141	222	73	117	190
Banka Kredileri	0	0	0	0	0	0
Akreditifler	0	0	0	0	0	0
Garanti Verilen Prefinansmanlar	0	0	0	0	0	0
Cirolar	0	0	0	0	0	0
Diğer Garanti ve Kefaletler	0	0	0	0	0	0
Taahhütler	0	0	0	0	0	0
Cayılmaz Taahhütler	0	0	0	0	0	0
Cayılabilir Taahhütler	0	0	0	0	0	0
Türev Finansal Araçlar	0	0	0	0	0	0
Riskten Korunma Amaçlı Türev Finansal Araçlar	0	0	0	0	0	0
Alım Satım Amaçlı İşlemler	0	0	0	0	0	0
Emanet ve Rehinli Kıymetler	2.773	290	3.063	2.778	224	3.002
Emanet Kıymetler	90	8	99	16	6	22
Rehinli Kıymetler	2.682	280	2.962	2.762	216	2.978
Kabul Edilen Avaller ve Kefaletler	0	2	2	0	1	1
Toplam Bilanço Dışı Hesaplar	2.854	431	3.285	2.852	341	3.192

Gelir ve Gider Kalemleri

(Milyon TL)

	Aralık 2020	Aralık 2019
Faiz Gelirleri	467	446
Kredilerden Alınan Faizler	50	210
Zorunlu Karşılıklardan Alınan Faizler	0	0
Bankalardan Alınan Faizler	84	114
Para Piyasası İşlemlerinden Alınan Faizler	0	0
Menkul Değerlerden Alınan Faizler	87	122
Diğer Faiz Gelirleri	246	0
Faiz Giderleri	450	246
Mevduata Verilen Faizler	7	8
Kullanılan Kredilere Verilen Faizler	116	237
Para Piyasası İşlemlerine Verilen Faizler	0	0
İhraç Edilen Menkul Kıymetlere Verilen Faizler	0	0
Diğer Faiz Giderleri	328	0
Net Faiz Geliri/Gideri	17	200
Net Ücret ve Komisyon Gelirleri/Giderleri	3	1
Alınan Ücret ve Komisyonlar	4	2
Verilen Ücret ve Komisyonlar (-)	1	1
Temettü Gelirleri	0	0
Ticari Kar/Zarar (Net)	-11	0
Sermaye Piyasası İşlemleri Kâr/Zararı	0	0
Türev Finansal İşlemlerden Kar/Zarar	0	0
Kambiyo İşlemleri Kâr/Zararı	-11	0
Diğer Faaliyet Gelirleri	107	53
Faaliyet Brüt Karı	115	254
Beklenen Zarar Karşılıkları Giderleri (-) (TFRS 9 uygulayan b.)	0	0
Diğer Karşılık Giderleri (-) (TFRS 9 uygulayan b.)	0	0
Kredi Karşılıkları (-) (TFRS 9 uygulamayan b.)	5	14
Personel Giderleri (-)	39	-36
Diğer Faaliyet Giderleri (-)	35	23
Net Faaliyet Karı/Zararı	36	181
Birleşme İşlemi Sonrası Gelir Olarak Kaydedilen Fazlalık Tutarı	0	0
Özkaynak Yöntemi Uygulanan Ortaklıklardan Kar/Zarar	0	0
Net Parasal Pozisyon Kar/Zararı	0	0
Sürdürülen Faaliyetler Vergi Öncesi Kar/Zarar	36	181
Sürdürülen Faaliyetler Vergi Karşılığı (±)	-5	-42
Sürdürülen Faaliyetler Dönem Net Kar/Zararı	32	139
Durdurulan Faaliyetler Dönem Net Kar/Zararı	0	0
Net Dönem Karı / Zararı	32	139

Rasyolar

(%)

	Aralık 2020	Aralık 2019
Sermaye Yeterliliği		
Sermaye Yeterliliği Oranı	67,5	82,3
Özkaynaklar / Toplam Varlıklar	19,3	21,9
(Özkaynaklar - Duran Varlıklar) / Toplam Varlıklar	17,4	19,5
Net Bilanço Pozisyonu / Özkaynaklar	-7,5	6,2
(Net Bilanço Pozisyonu + Net Nazım Hesap Pozisyonu) / Özkaynaklar	-7,5	6,2
Bilanço Yapısı		
TP Varlıklar / Toplam Varlıklar	51,1	51,4
TP Yükümlülükler / Toplam Yükümlülükler	49,6	52,8
YP Varlıklar / YP Yükümlülükler	97,1	102,9
TP Mevduat / Toplam Mevduat	46,3	39,1
TP Krediler / Toplam Krediler	9,9	14,2
Toplam Mevduat / Toplam Varlıklar	7,0	4,5
Alınan Krediler / Toplam Varlıklar	0,0	0,0
Aktif Kalitesi		
Finansal Varlıklar (net) / Toplam Varlıklar	22,0	18,2
Toplam Krediler / Toplam Varlıklar	51,4	54,4
Toplam Krediler / Toplam Mevduat	736,8	1.200,1
Duran Varlıklar / Toplam Varlıklar	1,9	2,4
Tüketici Kredileri / Toplam Krediler	0,1	0,1
Likidite		
Likit Varlıklar / Toplam Varlıklar	22,0	18,2
Likit Varlıklar / Kısa Vadeli Yükümlülükler	316,9	402,9
TP Likit Varlıklar / Toplam Varlıklar	19,9	16,6
Karlılık		
Ortalama Aktif Karlılığı	0,8	4,1
Ortalama Özkaynak Karlılığı	4,7	18,6
Sürdürülen Faaliyeler Dönem Net Kar (Zarar) / Toplam Varlıklar	0,9	4,0
Gelir-Gider Yapısı		
Karşılık Sonrası Net Faiz Geliri / Toplam Varlıklar	0,3	5,3
Karşılık Sonrası Net Faiz Geliri / Faaliyet Brüt Karı	10,0	73,0
Faiz Dışı Gelirler (net) / Toplam Varlıklar	2,9	1,6
Diğer Faaliyet Giderleri / Toplam Varlıklar	1,0	0,7
Personel Giderleri / Diğer Faaliyet Giderleri	109,9	155,1
Faiz Dışı Gelirler (net) / Diğer Faaliyet Giderleri	280,5	235,8

Yabancı Sermayeli Bankalar

Varlıklar

(Milyon TL)

	Aralık 2020			%	Aralık 2019			%
	TP	YP	Toplam	Dağ.	TP	YP	Toplam	Dağ.
Finansal Varlıklar (Net)	110.897	211.888	322.785	26,5	103.685	159.164	262.849	27,0
Nakit ve Nakit Benzerleri	47.312	160.334	207.646	17,0	52.970	127.612	180.582	18,5
Nakit Değerler ve Merkez Bankası	24.064	132.377	156.441	12,8	12.311	98.712	111.023	11,4
Bankalar	3.593	26.664	30.257	2,5	8.113	22.166	30.279	3,1
Para Piyasalarından Alacaklar	19.868	1.522	21.390	1,8	32.605	6.856	39.461	4,0
Beklenen Zarar Karşılıkları (-) (TFRS 9 uygulayan b.)	-213	-229	-442	0,0	-59	-122	-180	0,0
Gerçeğe Uygun Değer Farkı K/Z Yansıtılan FV	1.344	8.395	9.739	0,8	1.160	5.411	6.571	0,7
Devlet Borçlanma Senetleri	1.030	2.544	3.573	0,3	1.090	363	1.454	0,1
Sermayede Payı Temsil Eden Menkul Değerler	66	305	371	0,0	69	201	270	0,0
Diğer Finansal Varlıklar	249	5.546	5.795	0,5	1	4.846	4.847	0,5
Gerçeğe Uyg.D.Farkı Diğer Kaps. Gelire Yans. FV	47.273	33.572	80.845	6,6	35.828	20.743	56.571	5,8
Devlet Borçlanma Senetleri	45.593	27.638	73.230	6,0	35.563	19.354	54.917	5,6
Sermayede Payı Temsil Eden Menkul Değerler	128	246	374	0,0	153	536	689	0,1
Diğer Finansal Varlıklar	1.553	5.688	7.241	0,6	113	853	966	0,1
Türev Finansal Varlıklar	14.968	9.587	24.555	2,0	13.726	5.398	19.125	2,0
Türev FV Gerçeğe Uygun Değer Farkı K/Z Yan.Kısmı	12.790	9.329	22.119	1,8	11.515	5.337	16.852	1,7
Türev FV Ger.Uyg.D.Farkı Diğ.Kaps.Gel.Yans.Kısmı	2.177	259	2.436	0,2	2.212	61	2.273	0,2
İtfa Edilmiş Maliyeti ile Ölçülen FV (Net)	499.593	301.042	800.635	65,6	394.389	247.093	641.482	65,8
Krediler	494.160	282.004	776.163	63,6	388.445	228.991	617.437	63,3
Kiralama İşlemlerinden Alacaklar	0	0	0	0,0	0	0	0	0,0
Factoring Alacakları	651	3	654	0,1	311	1	311	0,0
İtfa Edilmiş Maliyeti ile Ölçülen Diğer FV	42.319	34.356	76.676	6,3	38.191	26.372	64.563	6,6
Devlet Borçlanma Senetleri	42.286	30.521	72.807	6,0	37.884	22.508	60.392	6,2
Diğer Finansal Varlıklar	34	3.836	3.869	0,3	307	3.863	4.171	0,4
Beklenen Zarar Karşılık. (-) (TFRS 9 uygulayan b.)	37.559	15.321	52.880	4,3	32.596	8.271	40.867	4,2
Donuk Alacaklar (TFRS 9 uygulamayan b.)	147	0	147	0,0	149	0	149	0,0
Özel Karşılıklar (-) (TFRS 9 uygulamayan b.)	126	0	126	0,0	111	0	111	0,0
Satış Amaç. Elde Tut. ve Dur. Faal. İliş.Dur.V. (Net)	2.343	0	2.343	0,2	2.800	0	2.800	0,3
Satış Amaçlı	2.343	0	2.343	0,2	2.800	0	2.800	0,3
Durdurulan Faaliyetlere İlişkin	0	0	0	0,0	0	0	0	0,0
Ortaklık Yatırımları	9.142	24.090	33.232	2,7	7.455	16.981	24.435	2,5
İştirakler (Net)	80	0	80	0,0	61	0	61	0,0
Özkaynak Yöntemine Göre Değerlenenler	0	0	0	0,0	0	0	0	0,0
Konsolide Edilmeyenler	80	0	80	0,0	61	0	61	0,0
Bağlı Ortaklıklar (Net)	8.777	24.090	32.867	2,7	7.154	16.981	24.135	2,5
Konsolide Edilmeyen Mali Ortaklıklar	7.816	24.090	31.906	2,6	6.268	16.981	23.249	2,4
Konsolide Edilmeyen Mali Olmayan Ortaklıklar	961	0	961	0,1	886	0	886	0,1
Birlikte Kontrol Edilen Ortaklıklar (iş ortak.)(Net)	285	0	285	0,0	240	0	240	0,0
Özkaynak Yöntemine Göre Değerlenenler	0	0	0	0,0	0	0	0	0,0
Konsolide Edilmeyenler	285	0	285	0,0	240	0	240	0,0
Maddi Duran Varlıklar (Net)	12.030	3	12.033	1,0	11.690	7	11.697	1,2
Maddi Olmayan Duran Varlıklar (Net)	1.791	0	1.791	0,1	1.519	0	1.519	0,2
Şerefiye	0	0	0	0,0	0	0	0	0,0
Diğer	1.791	0	1.791	0,1	1.519	0	1.519	0,2
Yatırım Amaçlı Gayrimenkuller (Net)	705	0	705	0,1	703	0	703	0,1
Cari Vergi Varlığı	325	0	325	0,0	278	0	278	0,0
Ertelenmiş Vergi Varlığı	6.749	0	6.749	0,6	3.760	0	3.760	0,4
Diğer Aktifler	17.930	21.460	39.390	3,2	11.296	14.347	25.643	2,6
Toplam Varlıklar	661.504	558.484	1.219.988	100,0	537.574	437.591	975.165	100,0

Yükümlülükler

(Milyon TL)

	Aralık 2020			%	Aralık 2019			%
	TP	YP	Toplam	Dağ.	TP	YP	Toplam	Dağ.
Mevduat	305.044	449.997	755.040	61,9	275.210	335.340	610.550	62,6
Alınan Krediler	6.019	111.349	117.368	9,6	3.018	83.909	86.926	8,9
Para Piyasalarına Borçlar	10.587	15.066	25.653	2,1	460	10.116	10.576	1,1
İhraç Edilen Menkul Kıymetler (Net)	11.845	25.305	37.149	3,0	13.983	19.503	33.486	3,4
Bonolar	9.552	1.281	10.833	0,9	12.773	117	12.889	1,3
Varlığa Dayalı Menkul Kıymetler	0	0	0	0,0	0	0	0	0,0
Tahviller	2.293	24.024	26.317	2,2	1.211	19.386	20.597	2,1
Fonlar	0	0	0	0,0	0	0	0	0,0
Müstakriz Fonları	0	0	0	0,0	0	0	0	0,0
Diğer	0	0	0	0,0	0	0	0	0,0
Gerçeğe Uygun Değer Farkı K/Z Yansıtılan FY	0	15.981	15.981	1,3	0	14.293	14.293	1,5
Türev Finansal Yükümlülükler	11.825	12.978	24.803	2,0	7.715	6.464	14.180	1,5
Türev FY Gerçeğe Uygun Değer Farkı K/Z Yans. Kısmı	11.575	11.810	23.384	1,9	6.205	6.145	12.350	1,3
Türev FY Ger.Uyg.Değ.Farkı Diğ.Kaps.Gelire Yans. Kısm	250	1.168	1.418	0,1	1.511	319	1.830	0,2
Faktoring Yükümlülükleri	0	0	0	0,0	0	0	0	0,0
Kiralama İşlemlerinden Yükümlülükler (Net)	2.644	109	2.754	0,2	2.707	246	2.953	0,3
Karşılıklar	10.693	3.512	14.205	1,2	8.550	1.247	9.798	1,0
Genel Karşılıklar (TFRS 9 uygulamayan b.)	134	2	136	0,0	171	2	173	0,0
Yeniden Yapılanma Karşılığı	24	0	24	0,0	4	0	4	0,0
Çalışan Hakları Karşılığı	2.691	123	2.814	0,2	2.261	78	2.339	0,2
Sigorta Teknik Karşılıkları (Net)	35	1	36	0,0	0	0	0	0,0
Diğer Karşılıklar	7.809	3.386	11.195	0,9	6.114	1.167	7.281	0,7
Cari Vergi Borcu	4.118	32	4.150	0,3	2.072	52	2.124	0,2
Ertelenmiş Vergi Borcu	209	0	209	0,0	192	0	192	0,0
Satış Amaç.Elde Tut.ve Dur..İliş. DV Borçları (Net)	0	0	0	0,0	0	0	0	0,0
Satış Amaçlı	0	0	0	0,0	0	0	0	0,0
Durdurulan Faaliyetlere İlişkin	0	0	0	0,0	0	0	0	0,0
Sermaye Benzeri Borçlanma Araçları	1.030	33.226	34.255	2,8	261	29.925	30.186	3,1
Krediler	0	23.282	23.282	1,9	0	21.923	21.923	2,2
Diğer Borçlanma Araçları	1.030	9.944	10.973	0,9	261	8.002	8.264	0,8
Diğer Yükümlülükler	33.511	16.867	50.377	4,1	26.149	14.781	40.930	4,2
Özkaynaklar	138.615	-572	138.043	11,3	119.094	-124	118.971	12,2
Ödenmiş Sermaye	30.120	0	30.120	2,5	27.082	0	27.082	2,8
Sermaye Yedekleri	1.454	0	1.454	0,1	1.754	0	1.754	0,2
Hisse Senedi İhraç Primleri	12	0	12	0,0	12	0	12	0,0
Hisse Senedi İptal Kârları	0	0	0	0,0	0	0	0	0,0
Diğer Sermaye Yedekleri	1.442	0	1.442	0,1	1.742	0	1.742	0,2
K/Z'da Yen.Sınıf.mayacak Bir.Diğ.Kaps.Gel./Gid.	3.352	114	3.466	0,3	3.154	299	3.453	0,4
K/Z'da Yen.Sınıf.dırılacak Bir.Diğ.Kaps.Gel./Gid.	5.913	-956	4.957	0,4	2.811	-694	2.117	0,2
Kâr Yedekleri	80.777	270	81.047	6,6	67.564	271	67.835	7,0
Yasal Yedekler	3.497	0	3.497	0,3	3.301	0	3.301	0,3
Statü Yedekleri	0	0	0	0,0	0	0	0	0,0
Olağanüstü Yedekler	77.012	0	77.012	6,3	64.001	0	64.001	6,6
Diğer Kâr Yedekleri	268	270	538	0,0	262	271	533	0,1
Kâr veya Zarar	16.999	0	16.999	1,4	16.729	0	16.729	1,7
Geçmiş Yıllar Kâr veya Zararları	3.812	0	3.812	0,3	2.663	0	2.663	0,3
Dönem Net Kâr veya Zararı	13.188	0	13.188	1,1	14.066	0	14.066	1,4
Toplam Yükümlülükler	536.138	683.849	1.219.988	100,0	459.413	515.752	975.165	100,0

Yabancı Sermayeli Bankalar

Bilanço Dışı Yükümlülükler

(Milyon TL)

	Aralık 2020			Aralık 2019		
	TP	YP	Toplam	TP	YP	Toplam
Garanti ve Kefaletler	68.466	141.254	209.719	54.871	118.810	173.681
Teminat Mektupları	66.562	86.095	152.657	54.587	70.955	125.542
Banka Kredileri	302	9.030	9.332	92	8.078	8.170
Akreditifler	744	26.888	27.632	188	22.257	22.445
Garanti Verilen Prefinansmanlar	0	0	0	0	0	0
Cirolar	37	682	719	0	432	432
Diğer Garanti ve Kefaletler	822	18.558	19.379	4	17.088	17.091
Taahhütler	248.139	65.479	313.617	202.164	43.629	245.793
Cayılamaz Taahhütler	201.498	63.482	264.980	165.512	40.889	206.401
Cayılabılır Taahhütler	46.640	1.997	48.638	36.652	2.740	39.392
Türev Finansal Araçlar	327.398	1.025.782	1.353.180	261.857	814.788	1.076.645
Riskten Korunma Amaçlı Türev Finansal Araçlar	17.133	106.350	123.484	44.553	107.528	152.081
Alım Satım Amaçlı İşlemler	310.265	919.432	1.229.696	217.304	707.260	924.564
Emanet ve Rehinli Kıymetler	3.036.247	2.009.273	5.045.520	2.781.074	1.431.392	4.212.466
Emanet Kıymetler	220.656	139.943	360.600	364.599	78.049	442.648
Rehinli Kıymetler	2.259.482	1.723.731	3.983.213	1.954.359	1.245.933	3.200.292
Kabul Edilen Avaller ve Kefaletler	556.108	145.598	701.707	462.117	107.410	569.527
Toplam Bilanço Dışı Hesaplar	3.680.248	3.241.788	6.922.036	3.299.966	2.408.618	5.708.585

Gelir ve Gider Kalemleri

(Milyon TL)

	Aralık 2020	Aralık 2019
Faiz Gelirleri	88.335	98.852
Kredilerden Alınan Faizler	69.895	78.589
Zorunlu Karşılıklardan Alınan Faizler	216	912
Bankalardan Alınan Faizler	1.750	3.530
Para Piyasası İşlemlerinden Alınan Faizler	1.790	3.020
Menkul Değerlerden Alınan Faizler	13.775	11.378
Diğer Faiz Gelirleri	908	1.423
Faiz Giderleri	36.210	55.557
Mevduata Verilen Faizler	24.084	43.319
Kullanılan Kredilere Verilen Faizler	5.416	6.227
Para Piyasası İşlemlerine Verilen Faizler	1.453	613
İhraç Edilen Menkul Kıymetlere Verilen Faizler	3.575	4.350
Diğer Faiz Giderleri	1.681	1.049
Net Faiz Geliri/Gideri	52.124	43.295
Net Ücret ve Komisyon Gelirleri/Giderleri	12.474	13.966
Alınan Ücret ve Komisyonlar	15.913	18.674
Verilen Ücret ve Komisyonlar (-)	3.439	4.707
Temettü Gelirleri	247	182
Ticari Kar/Zarar (Net)	-572	-2.660
Sermaye Piyasası İşlemleri Kâr/Zararı	1.473	137
Türev Finansal İşlemlerden Kar/Zarar	-8.732	-2.351
Kambiyo İşlemleri Kâr/Zararı	6.687	-446
Diğer Faaliyet Gelirleri	6.623	5.678
Faaliyet Brüt Karı	70.896	60.462
Beklenen Zarar Karşılıkları Giderleri (-) (TFRS 9 uygulayan b.)	25.391	20.997
Diğer Karşılık Giderleri (-) (TFRS 9 uygulayan b.)	4.596	1.152
Kredi Karşılıkları (-) (TFRS 9 uygulamayan b.)	51	36
Personel Giderleri (-)	10.177	-9.407
Diğer Faaliyet Giderleri (-)	15.329	12.947
Net Faaliyet Karı/Zararı	15.352	15.922
Birleşme İşlemi Sonrası Gelir Olarak Kaydedilen Fazlalık Tutarı	0	0
Özkaynak Yöntemi Uygulanan Ortaklıklardan Kar/Zarar	1.945	1.744
Net Parasal Pozisyon Kar/Zararı	0	0
Sürdürülen Faaliyetler Vergi Öncesi Kar/Zarar	17.297	17.667
Sürdürülen Faaliyetler Vergi Karşılığı (±)	-4.110	-3.600
Sürdürülen Faaliyetler Dönem Net Kar/Zararı	13.188	14.066
Durdurulan Faaliyetler Dönem Net Kar/Zararı	0	0
Net Dönem Karı / Zararı	13.188	14.066

Rasyolar

(%)

	Aralık 2020	Aralık 2019
Sermaye Yeterliliği		
Sermaye Yeterliliği Oranı	19,1	19,5
Özkaynaklar / Toplam Varlıklar	11,3	12,2
(Özkaynaklar - Duran Varlıklar) / Toplam Varlıklar	7,2	8,0
Net Bilanço Pozisyonu / Özkaynaklar	-80,9	-58,2
(Net Bilanço Pozisyonu + Net Nazım Hesap Pozisyonu) / Özkaynaklar	11,3	85,5
Bilanço Yapısı		
TP Varlıklar / Toplam Varlıklar	54,2	55,1
TP Yükümlülükler / Toplam Yükümlülükler	43,9	47,1
YP Varlıklar / YP Yükümlülükler	81,7	84,8
TP Mevduat / Toplam Mevduat	40,4	45,1
TP Krediler / Toplam Krediler	63,7	62,9
Toplam Mevduat / Toplam Varlıklar	61,9	62,6
Alınan Krediler / Toplam Varlıklar	9,6	8,9
Aktif Kalitesi		
Finansal Varlıklar (net) / Toplam Varlıklar	26,5	27,0
Toplam Krediler / Toplam Varlıklar	63,6	63,3
Toplam Krediler / Toplam Mevduat	102,8	101,1
Duran Varlıklar / Toplam Varlıklar	4,1	4,2
Tüketici Kredileri / Toplam Krediler	23,9	24,3
Likidite		
Likit Varlıklar / Toplam Varlıklar	17,0	18,5
Likit Varlıklar / Kısa Vadeli Yükümlülükler	29,7	31,9
TP Likit Varlıklar / Toplam Varlıklar	3,9	5,4
Karlılık		
Ortalama Aktif Karlılığı	1,1	1,5
Ortalama Özkaynak Karlılığı	10,1	12,5
Sürdürülen Faaliyeler Dönem Net Kar (Zarar) / Toplam Varlıklar	1,1	1,4
Gelir-Gider Yapısı		
Karşılık Sonrası Net Faiz Geliri / Toplam Varlıklar	1,8	2,2
Karşılık Sonrası Net Faiz Geliri / Faaliyet Brüt Karı	31,2	34,9
Faiz Dışı Gelirler (net) / Toplam Varlıklar	1,5	1,8
Diğer Faaliyet Giderleri / Toplam Varlıklar	1,3	1,3
Personel Giderleri / Diğer Faaliyet Giderleri	66,4	72,7
Faiz Dışı Gelirler (net) / Diğer Faaliyet Giderleri	122,5	132,6

Kalkınma ve Yatırım Bankaları

Varlıklar

(Milyon TL)

	Aralık 2020			%	Aralık 2019			%
	TP	YP	Toplam	Dağ.	TP	YP	Toplam	Dağ.
Finansal Varlıklar (Net)	47.554	29.265	76.819	19,8	25.143	28.635	53.778	17,8
Nakit ve Nakit Benzerleri	40.524	21.007	61.532	15,9	18.578	23.084	41.662	13,8
Nakit Değerler ve Merkez Bankası	435	8.399	8.833	2,3	93	10.205	10.298	3,4
Bankalar	35.233	12.609	47.842	12,4	16.262	12.813	29.075	9,6
Para Piyasalarından Alacaklar	4.895	0	4.895	1,3	2.252	66	2.318	0,8
Beklenen Zarar Karşılıkları (-) (TFRS 9 uygulayan b.)	-38	-1	-38	0,0	-29	0	-30	0,0
Gerçeğe Uygun Değer Farkı K/Z Yansıtılan FV	449	542	992	0,3	583	353	937	0,3
Devlet Borçlanma Senetleri	28	75	103	0,0	280	0	280	0,1
Sermayede Payı Temsil Eden Menkul Değerler	2	126	127	0,0	2	90	92	0,0
Diğer Finansal Varlıklar	420	342	762	0,2	302	263	565	0,2
Gerçeğe Uyg.D.Farkı Diğer Kaps. Gelire Yans. FV	5.827	6.490	12.317	3,2	5.257	3.463	8.720	2,9
Devlet Borçlanma Senetleri	4.129	4.503	8.632	2,2	4.560	2.350	6.909	2,3
Sermayede Payı Temsil Eden Menkul Değerler	397	82	480	0,1	232	61	292	0,1
Diğer Finansal Varlıklar	1.301	1.905	3.205	0,8	466	1.052	1.518	0,5
Türev Finansal Varlıklar	753	1.225	1.979	0,5	725	1.735	2.460	0,8
Türev FV Gerçeğe Uygun Değer Farkı K/Z Yan.Kısmı	753	1.208	1.961	0,5	725	1.588	2.313	0,8
Türev FV Ger.Uyg.D.Farkı Diğ.Kaps.Gel.Yans.Kısmı	0	18	18	0,0	0	147	147	0,0
İtfa Edilmiş Maliyeti ile Ölçülen FV (Net)	64.890	235.242	300.132	77,5	50.531	190.337	240.868	79,7
Krediler	60.019	224.734	284.753	73,6	46.295	184.534	230.829	76,4
Kiralama İşlemlerinden Alacaklar	67	331	398	0,1	10	220	230	0,1
Factoring Alacakları	0	0	0	0,0	0	0	0	0,0
İtfa Edilmiş Maliyeti ile Ölçülen Diğer FV	7.059	11.404	18.463	4,8	5.600	6.194	11.794	3,9
Devlet Borçlanma Senetleri	6.859	11.061	17.920	4,6	5.540	5.926	11.466	3,8
Diğer Finansal Varlıklar	200	343	543	0,1	61	268	328	0,1
Beklenen Zarar Karşılık. (-) (TFRS 9 uygulayan b.)	2.254	1.228	3.482	0,9	1.374	611	1.985	0,7
Donuk Alacaklar (TFRS 9 uygulamayan b.)	1	0	1	0,0	6	0	6	0,0
Özel Karşılıklar (-) (TFRS 9 uygulamayan b.)	1	0	1	0,0	6	0	6	0,0
Satış Amaç. Elde Tut. ve Dur. Faal. İliş.Dur.V. (Net)	192	0	192	0,0	183	0	183	0,1
Satış Amaçlı	192	0	192	0,0	183	0	183	0,1
Durdurulan Faaliyetlere İlişkin	0	0	0	0,0	0	0	0	0,0
Ortaklık Yatırımları	1.641	11	1.653	0,4	1.767	11	1.779	0,6
İştirakler (Net)	651	11	662	0,2	936	11	948	0,3
Özkaynak Yöntemine Göre Değerlenenler	626	0	626	0,2	0	0	0	0,0
Konsolide Edilmeyenler	25	11	37	0,0	936	11	948	0,3
Bağlı Ortaklıklar (Net)	990	0	990	0,3	831	0	831	0,3
Konsolide Edilmeyen Mali Ortaklıklar	653	0	653	0,2	515	0	515	0,2
Konsolide Edilmeyen Mali Olmayan Ortaklıklar	337	0	337	0,1	316	0	316	0,1
Birlikte Kontrol Edilen Ortaklıklar (iş ortak.)(Net)	0	0	0	0,0	0	0	0	0,0
Özkaynak Yöntemine Göre Değerlenenler	0	0	0	0,0	0	0	0	0,0
Konsolide Edilmeyenler	0	0	0	0,0	0	0	0	0,0
Maddi Duran Varlıklar (Net)	479	0	480	0,1	540	0	541	0,2
Maddi Olmayan Duran Varlıklar (Net)	295	0	295	0,1	231	0	231	0,1
Şerefiye	0	0	0	0,0	0	0	0	0,0
Diğer	295	0	295	0,1	231	0	231	0,1
Yatırım Amaçlı Gayrimenkuller (Net)	2.613	0	2.613	0,7	1.960	0	1.960	0,6
Cari Vergi Varlığı	9	0	9	0,0	1	0	1	0,0
Ertelenmiş Vergi Varlığı	307	0	307	0,1	140	0	140	0,0
Diğer Aktifler	3.051	1.536	4.587	1,2	1.725	878	2.603	0,9
Toplam Varlıklar	121.032	266.054	387.086	100,0	82.222	219.861	302.083	100,0

Yükümlülükler

(Milyon TL)

	Aralık 2020			%	Aralık 2019			%
	TP	YP	Toplam	Dağ.	TP	YP	Toplam	Dağ.
Mevduat	0	0	0	0,0	0	0	0	0,0
Alınan Krediler	12.921	216.089	229.010	59,2	2.200	181.459	183.660	60,8
Para Piyasalarına Borçlar	2.206	4.882	7.088	1,8	595	2.819	3.413	1,1
İhraç Edilen Menkul Kıymetler (Net)	7.333	32.390	39.723	10,3	6.092	26.022	32.114	10,6
Bonolar	2.865	0	2.865	0,7	2.232	0	2.232	0,7
Varlığa Dayalı Menkul Kıymetler	0	0	0	0,0	0	0	0	0,0
Tahviller	4.468	32.390	36.858	9,5	3.861	26.022	29.882	9,9
Fonlar	30.757	7.476	38.233	9,9	17.846	4.989	22.835	7,6
Müstakriz Fonları	436	504	940	0,2	62	154	215	0,1
Diğer	30.321	6.973	37.293	9,6	17.784	4.835	22.619	7,5
Gerçeğe Uygun Değer Farkı K/Z Yansıtılan FY	0	0	0	0,0	0	0	0	0,0
Türev Finansal Yükümlülükler	501	1.401	1.903	0,5	288	369	658	0,2
Türev FY Gerçeğe Uygun Değer Farkı K/Z Yans. Kısmı	501	733	1.234	0,3	288	339	628	0,2
Türev FY Ger.Uyg.Değ.Farkı Diğ.Kaps.Gelire Yans. Kısmı	0	669	669	0,2	0	30	30	0,0
Faktoring Yükümlülükleri	0	0	0	0,0	0	0	0	0,0
Kiralama İşlemlerinden Yükümlülükler (Net)	78	20	98	0,0	86	16	102	0,0
Karşılıklar	1.320	41	1.361	0,4	1.058	35	1.093	0,4
Genel Karşılıklar (TFRS 9 uygulamayan b.)	23	0	23	0,0	9	0	9	0,0
Yeniden Yapılanma Karşılığı	0	0	0	0,0	0	0	0	0,0
Çalışan Hakları Karşılığı	418	11	429	0,1	371	13	384	0,1
Sigorta Teknik Karşılıkları (Net)	0	0	0	0,0	0	0	0	0,0
Diğer Karşılıklar	879	30	909	0,2	678	23	700	0,2
Cari Vergi Borcu	583	0	583	0,2	433	0	433	0,1
Ertelenmiş Vergi Borcu	1	0	1	0,0	17	0	17	0,0
Satış Amaç.Elde Tut.ve Dur..İliş. DV Borçları (Net)	0	0	0	0,0	0	0	0	0,0
Satış Amaçlı	0	0	0	0,0	0	0	0	0,0
Durdurulan Faaliyetlere İlişkin	0	0	0	0,0	0	0	0	0,0
Sermaye Benzeri Borçlanma Araçları	2.998	5.871	8.870	2,3	2.996	4.352	7.348	2,4
Krediler	0	3.496	3.496	0,9	0	2.462	2.462	0,8
Diğer Borçlanma Araçları	2.998	2.376	5.374	1,4	2.996	1.891	4.887	1,6
Diğer Yükümlülükler	1.513	5.740	7.253	1,9	1.474	4.337	5.811	1,9
Özkaynaklar	52.740	222	52.962	13,7	44.534	65	44.600	14,8
Ödenmiş Sermaye	36.479	0	36.479	9,4	30.812	0	30.812	10,2
Sermaye Yedekleri	1.457	0	1.457	0,4	1.457	0	1.457	0,5
Hisse Senedi İhraç Primleri	57	0	57	0,0	55	0	55	0,0
Hisse Senedi İptal Kârları	0	0	0	0,0	0	0	0	0,0
Diğer Sermaye Yedekleri	1.400	0	1.400	0,4	1.402	0	1.402	0,5
K/Z'da Yen.Sınıf.mayacak Bir.Diğ.Kaps.Gel./Gid.	103	0	104	0,0	884	3	887	0,3
K/Z'da Yen.Sınıf.dırılacak Bir.Diğ.Kaps.Gel./Gid.	311	222	533	0,1	216	63	279	0,1
Kâr Yedekleri	8.406	0	8.406	2,2	5.535	0	5.535	1,8
Yasal Yedekler	1.926	0	1.926	0,5	1.625	0	1.625	0,5
Statü Yedekleri	996	0	996	0,3	595	0	595	0,2
Olağanüstü Yedekler	5.470	0	5.470	1,4	3.306	0	3.306	1,1
Diğer Kâr Yedekleri	14	0	14	0,0	10	0	10	0,0
Kâr veya Zarar	5.984	0	5.984	1,5	5.631	0	5.631	1,9
Geçmiş Yıllar Kâr veya Zararları	-114	0	-114	0,0	12	0	12	0,0
Dönem Net Kâr veya Zararı	6.098	0	6.098	1,6	5.619	0	5.619	1,9
Toplam Yükümlülükler	112.952	274.134	387.086	100,0	77.620	224.463	302.083	100,0

Kalkınma ve Yatırım Bankaları

Bilanço Dışı Yükümlülükler

(Milyon TL)

	Aralık 2020			Aralık 2019		
	TP	YP	Toplam	TP	YP	Toplam
Garanti ve Kefaletler	38.230	19.423	57.654	26.755	17.065	43.820
Teminat Mektupları	10.019	4.162	14.181	7.797	2.741	10.537
Banka Kredileri	0	173	173	0	344	344
Akreditifler	0	2.852	2.852	1	2.725	2.726
Garanti Verilen Prefinansmanlar	0	0	0	0	0	0
Cirolar	0	0	0	0	0	0
Diğer Garanti ve Kefaletler	28.212	12.237	40.449	18.957	11.256	30.213
Taahhütler	31.257	82.547	113.804	20.492	57.635	78.127
Cayılamaz Taahhütler	8.025	6.816	14.841	6.689	4.163	10.852
Cayılabilir Taahhütler	23.232	75.730	98.962	13.803	53.472	67.275
Türev Finansal Araçlar	12.402	123.085	135.487	11.573	120.821	132.394
Riskten Korunma Amaçlı Türev Finansal Araçlar	0	74.798	74.798	449	66.584	67.034
Alım Satım Amaçlı İşlemler	12.402	48.287	60.689	11.124	54.237	65.361
Emanet ve Rehinli Kıymetler	4.811.884	832.283	5.644.168	4.290.072	710.365	5.000.437
Emanet Kıymetler	4.636.475	8.533	4.645.008	4.128.513	6.766	4.135.279
Rehinli Kıymetler	140.614	423.427	564.041	131.583	329.295	460.878
Kabul Edilen Avaller ve Kefaletler	34.796	400.323	435.119	29.975	374.304	404.279
Toplam Bilanço Dışı Hesaplar	4.893.774	1.057.339	5.951.112	4.348.892	905.886	5.254.778

Gelir ve Gider Kalemleri

(Milyon TL)

	Aralık 2020	Aralık 2019
Faiz Gelirleri	16.281	16.127
Kredilerden Alınan Faizler	12.314	12.346
Zorunlu Karşılıklardan Alınan Faizler	13	20
Bankalardan Alınan Faizler	1.327	1.445
Para Piyasası İşlemlerinden Alınan Faizler	304	541
Menkul Değerlerden Alınan Faizler	2.176	1.640
Diğer Faiz Gelirleri	149	135
Faiz Giderleri	7.218	7.851
Mevduata Verilen Faizler	0	0
Kullanılan Kredilere Verilen Faizler	3.561	4.144
Para Piyasası İşlemlerine Verilen Faizler	148	252
İhraç Edilen Menkul Kıymetlere Verilen Faizler	3.279	3.137
Diğer Faiz Giderleri	230	318
Net Faiz Geliri/Gideri	9.063	8.276
Net Ücret ve Komisyon Gelirleri/Giderleri	978	793
Alınan Ücret ve Komisyonlar	1.611	1.251
Verilen Ücret ve Komisyonlar (-)	633	458
Temettü Gelirleri	21	131
Ticari Kar/Zarar (Net)	1.127	372
Sermaye Piyasası İşlemleri Kâr/Zararı	193	81
Türev Finansal İşlemlerden Kar/Zarar	-1.800	609
Kambiyo İşlemleri Kâr/Zararı	2.734	-318
Diğer Faaliyet Gelirleri	825	647
Faaliyet Brüt Karı	12.014	10.219
Beklenen Zarar Karşılıkları Giderleri (-) (TFRS 9 uygulayan b.)	1.852	924
Diğer Karşılık Giderleri (-) (TFRS 9 uygulayan b.)	167	109
Kredi Karşılıkları (-) (TFRS 9 uygulamayan b.)	14	2
Personel Giderleri (-)	1.413	-1.244
Diğer Faaliyet Giderleri (-)	1.252	1.180
Net Faaliyet Karı/Zararı	7.316	6.760
Birleşme İşlemi Sonrası Gelir Olarak Kaydedilen Fazlalık Tutarı	0	0
Özkaynak Yöntemi Uygulanan Ortaklıklardan Kar/Zarar	78	0
Net Parasal Pozisyon Kar/Zararı	0	0
Sürdürülen Faaliyetler Vergi Öncesi Kar/Zarar	7.393	6.760
Sürdürülen Faaliyetler Vergi Karşılığı (±)	-1.295	-1.001
Sürdürülen Faaliyetler Dönem Net Kar/Zararı	6.098	5.758
Durdurulan Faaliyetler Dönem Net Kar/Zararı	0	-139
Net Dönem Karı / Zararı	6.098	5.619

Rasyolar

(%)

	Aralık 2020	Aralık 2019
Sermaye Yeterliliği		
Sermaye Yeterliliği Oranı	25,8	25,4
Özkaynaklar / Toplam Varlıklar	13,7	14,8
(Özkaynaklar - Duran Varlıklar) / Toplam Varlıklar	12,3	13,2
Net Bilanço Pozisyonu / Özkaynaklar	-6,9	-6,4
(Net Bilanço Pozisyonu + Net Nazım Hesap Pozisyonu) / Özkaynaklar	2,6	1,3
Bilanço Yapısı		
TP Varlıklar / Toplam Varlıklar	31,3	27,2
TP Yükümlülükler / Toplam Yükümlülükler	29,2	25,7
YP Varlıklar / YP Yükümlülükler	97,1	97,9
TP Mevduat / Toplam Mevduat	-	-
TP Krediler / Toplam Krediler	21,1	20,1
Toplam Mevduat / Toplam Varlıklar	0,0	0,0
Alınan Krediler / Toplam Varlıklar	59,2	60,8
Aktif Kalitesi		
Finansal Varlıklar (net) / Toplam Varlıklar	19,8	17,8
Toplam Krediler / Toplam Varlıklar	73,6	76,4
Toplam Krediler / Toplam Mevduat	-	-
Duran Varlıklar / Toplam Varlıklar	1,4	1,6
Tüketici Kredileri / Toplam Krediler	1,6	1,1
Likidite		
Likit Varlıklar / Toplam Varlıklar	15,9	13,8
Likit Varlıklar / Kısa Vadeli Yükümlülükler	112,1	96,1
TP Likit Varlıklar / Toplam Varlıklar	10,5	6,2
Karlılık		
Ortalama Aktif Karlılığı	1,7	1,9
Ortalama Özkaynak Karlılığı	12,5	13,5
Sürdürülen Faaliyeler Dönem Net Kar (Zarar) / Toplam Varlıklar	1,6	1,9
Gelir-Gider Yapısı		
Karşılık Sonrası Net Faiz Geliri / Toplam Varlıklar	1,8	2,4
Karşılık Sonrası Net Faiz Geliri / Faaliyet Brüt Karı	58,5	70,9
Faiz Dışı Gelirler (net) / Toplam Varlıklar	0,8	0,6
Diğer Faaliyet Giderleri / Toplam Varlıklar	0,3	0,4
Personel Giderleri / Diğer Faaliyet Giderleri	112,9	105,3
Faiz Dışı Gelirler (net) / Diğer Faaliyet Giderleri	235,7	164,6

Banka Bilanço Bilgileri

Mevduat Bankaları

- Kamusal Sermayeli Bankalar
- Özel Sermayeli Bankalar
- **Tasarruf Mevduatı Sigorta Fonuna Devredilen Bankalar**
- **Yabancı Sermayeli Bankalar**

Kamusal Sermayeli Bankalar

Türkiye Cumhuriyeti Ziraat Bankası A.Ş.

Varlıklar

(Milyon TL)

	Aralık 2020			%	Aralık 2019			%
	TP	YP	Toplam	Dağ.	TP	YP	Toplam	Dağ.
Finansal Varlıklar (Net)	115.997	176.003	291.999	31,0	81.195	91.776	172.971	26,6
Nakit ve Nakit Benzerleri	8.737	82.300	91.038	9,7	3.304	54.085	57.389	8,8
Nakit Değerler ve Merkez Bankası	7.954	80.090	88.044	9,3	2.846	49.361	52.208	8,0
Bankalar	578	2.211	2.789	0,3	130	4.724	4.853	0,7
Para Piyasalarından Alacaklar	206	0	206	0,0	329	0	329	0,1
Beklenen Zarar Karşılıkları (-) (TFRS 9 uygulayan b.)	-1	0	-1	0,0	-1	0	-1	0,0
Gerçeğe Uygun Değer Farkı K/Z Yansıtılan FV	13.769	536	14.305	1,5	1.891	7	1.898	0,3
Devlet Borçlanma Senetleri	13.769	9	13.778	1,5	1.891	7	1.898	0,3
Sermayede Payı Temsil Eden Menkul Değerler	0	527	527	0,1	0	0	0	0,0
Diğer Finansal Varlıklar	0	0	0	0,0	0	0	0	0,0
Gerçeğe Uyg.D.Farkı Diğer Kaps. Gelire Yans. FV	90.571	91.058	181.629	19,3	74.705	36.182	110.887	17,1
Devlet Borçlanma Senetleri	89.811	90.687	180.499	19,1	74.043	35.553	109.596	16,9
Sermayede Payı Temsil Eden Menkul Değerler	230	28	259	0,0	133	398	530	0,1
Diğer Finansal Varlıklar	529	342	872	0,1	530	231	761	0,1
Türev Finansal Varlıklar	2.919	2.108	5.027	0,5	1.296	1.502	2.798	0,4
Türev FV Gerçeğe Uygun Değer Farkı K/Z Yan.Kısmı	2.919	2.108	5.027	0,5	1.296	1.502	2.798	0,4
Türev FV Ger.Uyg.D.Farkı Diğ.Kaps.Gel.Yans.Kısmı	0	0	0	0,0	0	0	0	0,0
İtfa Edilmiş Maliyeti ile Ölçülen FV (Net)	456.102	155.488	611.590	64,9	320.935	131.587	452.522	69,6
Krediler	462.338	138.322	600.660	63,7	329.429	118.554	447.983	68,9
Kiralama İşlemlerinden Alacaklar	0	0	0	0,0	0	0	0	0,0
Factoring Alacakları	0	0	0	0,0	0	0	0	0,0
İtfa Edilmiş Maliyeti ile Ölçülen Diğer FV	12.467	17.220	29.687	3,1	4.481	13.070	17.550	2,7
Devlet Borçlanma Senetleri	12.380	17.161	29.541	3,1	4.395	13.068	17.463	2,7
Diğer Finansal Varlıklar	87	59	146	0,0	85	1	87	0,0
Beklenen Zarar Karşılık. (-) (TFRS 9 uygulayan b.)	18.703	54	18.757	2,0	12.975	36	13.011	2,0
Donuk Alacaklar (TFRS 9 uygulamayan b.)	0	0	0	0,0	0	0	0	0,0
Özel Karşılıklar (-) (TFRS 9 uygulamayan b.)	0	0	0	0,0	0	0	0	0,0
Satış Amaç. Elde Tut. ve Dur. Faal. İliş.Dur.V. (Net)	5.261	0	5.261	0,6	4.782	0	4.782	0,7
Satış Amaçlı	5.261	0	5.261	0,6	4.782	0	4.782	0,7
Durdurulan Faaliyetlere İlişkin	0	0	0	0,0	0	0	0	0,0
Ortaklık Yatırımları	10.940	3.386	14.326	1,5	4.345	3.257	7.602	1,2
İştirakler (Net)	153	0	153	0,0	100	0	100	0,0
Özkaynak Yöntemine Göre Değerlenenler	0	0	0	0,0	0	0	0	0,0
Konsolide Edilmeyenler	153	0	153	0,0	100	0	100	0,0
Bağlı Ortaklıklar (Net)	10.787	3.280	14.067	1,5	4.246	3.146	7.392	1,1
Konsolide Edilmeyen Mali Ortaklıklar	10.621	3.280	13.902	1,5	4.189	3.146	7.335	1,1
Konsolide Edilmeyen Mali Olmayan Ortaklıklar	165	0	165	0,0	57	0	57	0,0
Birlikte Kontrol Edilen Ortaklıklar (iş ortak.)(Net)	0	106	106	0,0	0	111	111	0,0
Özkaynak Yöntemine Göre Değerlenenler	0	0	0	0,0	0	0	0	0,0
Konsolide Edilmeyenler	0	106	106	0,0	0	111	111	0,0
Maddi Duran Varlıklar (Net)	6.711	38	6.748	0,7	5.462	16	5.479	0,8
Maddi Olmayan Duran Varlıklar (Net)	984	18	1.002	0,1	732	13	745	0,1
Şerefiye	0	0	0	0,0	0	0	0	0,0
Diğer	984	18	1.002	0,1	732	13	745	0,1
Yatırım Amaçlı Gayrimenkuller (Net)	0	0	0	0,0	0	0	0	0,0
Cari Vergi Varlığı	1	0	1	0,0	2	0	2	0,0
Ertelenmiş Vergi Varlığı	247	0	247	0,0	1.149	0	1.149	0,2
Diğer Aktifler	8.389	3.036	11.426	1,2	3.188	1.317	4.504	0,7
Toplam Varlıklar	604.633	337.969	942.601	100,0	421.790	227.966	649.756	100,0

Yükümlülükler

(Milyon TL)

	Aralık 2020			%	Aralık 2019			%
	TP	YP	Toplam	Dağ.	TP	YP	Toplam	Dağ.
Mevduat	306.746	323.128	629.874	66,8	241.032	206.219	447.251	68,8
Alınan Krediler	1.291	35.659	36.950	3,9	4.462	30.066	34.528	5,3
Para Piyasalarına Borçlar	92.832	23.570	116.401	12,3	28.802	20.474	49.275	7,6
İhraç Edilen Menkul Kıymetler (Net)	1.011	13.344	14.355	1,5	3.279	9.827	13.106	2,0
Bonolar	0	0	0	0,0	2.269	280	2.548	0,4
Varlığa Dayalı Menkul Kıymetler	0	0	0	0,0	0	0	0	0,0
Tahviller	1.011	13.344	14.355	1,5	1.011	9.547	10.558	1,6
Fonlar	6.053	0	6.053	0,6	6.066	0	6.066	0,9
Müstakriz Fonları	0	0	0	0,0	0	0	0	0,0
Diğer	6.053	0	6.053	0,6	6.066	0	6.066	0,9
Gerçeğe Uygun Değer Farkı K/Z Yansıtılan FY	0	0	0	0,0	0	0	0	0,0
Türev Finansal Yükümlülükler	1.465	2.023	3.488	0,4	537	1.122	1.659	0,3
Türev FY Gerçeğe Uygun Değer Farkı K/Z Yans. Kısmı	1.465	2.023	3.488	0,4	537	1.122	1.659	0,3
Türev FY Ger.Uyg.Değ.Farkı Diğ.Kaps.Gelire Yans. Kısmı	0	0	0	0,0	0	0	0	0,0
Faktoring Yükümlülükleri	0	0	0	0,0	0	0	0	0,0
Kiralama İşlemlerinden Yükümlülükler (Net)	764	58	822	0,1	566	56	622	0,1
Karşılıklar	7.048	10	7.059	0,7	3.362	456	3.819	0,6
Genel Karşılıklar (TFRS 9 uygulamayan b.)	0	0	0	0,0	0	0	0	0,0
Yeniden Yapılanma Karşılığı	0	0	0	0,0	0	0	0	0,0
Çalışan Hakları Karşılığı	1.509	0	1.509	0,2	1.664	0	1.664	0,3
Sigorta Teknik Karşılıkları (Net)	0	0	0	0,0	0	0	0	0,0
Diğer Karşılıklar	5.539	10	5.550	0,6	1.698	456	2.155	0,3
Cari Vergi Borcu	1.656	5	1.661	0,2	1.715	6	1.721	0,3
Ertelenmiş Vergi Borcu	0	0	0	0,0	0	0	0	0,0
Satış Amaç.Elde Tut.ve Dur..İliş. DV Borçları (Net)	0	0	0	0,0	0	0	0	0,0
Satış Amaçlı	0	0	0	0,0	0	0	0	0,0
Durdurulan Faaliyetlere İlişkin	0	0	0	0,0	0	0	0	0,0
Sermaye Benzeri Borçlanma Araçları	0	13.048	13.048	1,4	0	9.566	9.566	1,5
Krediler	0	0	0	0,0	0	0	0	0,0
Diğer Borçlanma Araçları	0	13.048	13.048	1,4	0	9.566	9.566	1,5
Diğer Yükümlülükler	15.000	4.612	19.613	2,1	8.960	3.118	12.079	1,9
Özkaynaklar	93.292	-13	93.278	9,9	71.107	-1.042	70.065	10,8
Ödenmiş Sermaye	13.100	0	13.100	1,4	6.100	0	6.100	0,9
Sermaye Yedekleri	-18	0	-18	0,0	-1	0	-1	0,0
Hisse Senedi İhraç Primleri	0	0	0	0,0	0	0	0	0,0
Hisse Senedi İptal Kârları	0	0	0	0,0	0	0	0	0,0
Diğer Sermaye Yedekleri	-18	0	-18	0,0	-1	0	-1	0,0
K/Z'da Yen.Sınıf.mayacak Bir.Diğ.Kaps.Gel./Gid.	10.576	-970	9.606	1,0	5.729	124	5.852	0,9
K/Z'da Yen.Sınıf.dırılacak Bir.Diğ.Kaps.Gel./Gid.	-108	956	848	0,1	808	-1.166	-358	-0,1
Kâr Yedekleri	58.399	0	58.399	6,2	52.110	0	52.110	8,0
Yasal Yedekler	5.001	0	5.001	0,5	4.750	0	4.750	0,7
Statü Yedekleri	0	0	0	0,0	0	0	0	0,0
Olağanüstü Yedekler	53.398	0	53.398	5,7	47.360	0	47.360	7,3
Diğer Kâr Yedekleri	0	0	0	0,0	0	0	0	0,0
Kâr veya Zarar	11.343	0	11.343	1,2	6.360	0	6.360	1,0
Geçmiş Yıllar Kâr veya Zararları	3.518	0	3.518	0,4	173	0	173	0,0
Dönem Net Kâr veya Zararı	7.825	0	7.825	0,8	6.187	0	6.187	1,0
Toplam Yükümlülükler	527.158	415.444	942.601	100,0	369.888	279.868	649.756	100,0

Türkiye Cumhuriyeti Ziraat Bankası A.Ş.

Bilanço Dışı Yükümlülükler

(Milyon TL)

	Aralık 2020			Aralık 2019		
	TP	YP	Toplam	TP	YP	Toplam
Garanti ve Kefaletler	43.026	99.712	142.739	39.121	80.704	119.825
Teminat Mektupları	41.847	68.894	110.741	38.884	52.376	91.261
Banka Kredileri	122	7.080	7.202	10	8.193	8.202
Akreditifler	958	22.317	23.275	227	19.166	19.392
Garanti Verilen Prefinansmanlar	0	0	0	0	0	0
Cirolar	99	1.421	1.520	0	970	970
Diğer Garanti ve Kefaletler	0	0	0	0	0	0
Taahhütler	77.687	21.082	98.768	52.638	14.558	67.195
Cayılamaz Taahhütler	77.687	21.082	98.768	52.638	14.558	67.195
Cayılabilir Taahhütler	0	0	0	0	0	0
Türev Finansal Araçlar	71.516	286.592	358.108	47.134	206.219	253.353
Riskten Korunma Amaçlı Türev Finansal Araçlar	0	0	0	0	0	0
Alım Satım Amaçlı İşlemler	71.516	286.592	358.108	47.134	206.219	253.353
Emanet ve Rehinli Kıymetler	2.514.799	307.291	2.822.090	1.907.088	238.577	2.145.665
Emanet Kıymetler	1.174.847	62.801	1.237.648	801.785	43.695	845.480
Rehinli Kıymetler	1.338.429	240.140	1.578.568	1.104.055	191.572	1.295.628
Kabul Edilen Avaller ve Kefaletler	1.523	4.350	5.874	1.248	3.309	4.557
Toplam Bilanço Dışı Hesaplar	2.707.028	714.677	3.421.705	2.045.980	540.057	2.586.038

Gelir ve Gider Kalemleri

(Milyon TL)

	Aralık 2020	Aralık 2019
Faiz Gelirleri	69.476	65.602
Kredilerden Alınan Faizler	52.330	52.764
Zorunlu Karşılıklardan Alınan Faizler	230	440
Bankalardan Alınan Faizler	58	306
Para Piyasası İşlemlerinden Alınan Faizler	0	7
Menkul Değerlerden Alınan Faizler	16.696	11.966
Diğer Faiz Gelirleri	162	119
Faiz Giderleri	34.862	40.290
Mevduata Verilen Faizler	22.812	27.989
Kullanılan Kredilere Verilen Faizler	1.191	1.672
Para Piyasası İşlemlerine Verilen Faizler	5.728	8.927
İhraç Edilen Menkul Kıymetlere Verilen Faizler	1.596	1.366
Diğer Faiz Giderleri	3.534	335
Net Faiz Geliri/Gideri	34.615	25.312
Net Ücret ve Komisyon Gelirleri/Giderleri	3.093	3.590
Alınan Ücret ve Komisyonlar	4.817	5.708
Verilen Ücret ve Komisyonlar (-)	1.724	2.118
Temettü Gelirleri	1.119	1.060
Ticari Kar/Zarar (Net)	-7.743	-7.817
Sermaye Piyasası İşlemleri Kâr/Zararı	3.972	219
Türev Finansal İşlemlerden Kar/Zarar	-5.137	-8.484
Kambiyo İşlemleri Kâr/Zararı	-6.578	447
Diğer Faaliyet Gelirleri	5.182	1.614
Faaliyet Brüt Karı	36.265	23.759
Beklenen Zarar Karşılıkları Giderleri (-) (TFRS 9 uygulayan b.)	10.691	6.313
Diğer Karşılık Giderleri (-) (TFRS 9 uygulayan b.)	2.648	112
Kredi Karşılıkları (-) (TFRS 9 uygulayan b.)	0	0
Personel Giderleri (-)	4.396	-3.460
Diğer Faaliyet Giderleri (-)	7.695	6.225
Net Faaliyet Karı/Zararı	10.834	7.648
Birleşme İşlemi Sonrası Gelir Olarak Kaydedilen Fazlalık Tutarı	0	0
Özkaynak Yöntemi Uygulanan Ortaklıklardan Kar/Zarar	0	0
Net Parasal Pozisyon Kar/Zararı	0	0
Sürdürülen Faaliyetler Vergi Öncesi Kar/Zarar	10.834	7.648
Sürdürülen Faaliyetler Vergi Karşılığı (±)	-3.009	-1.461
Sürdürülen Faaliyetler Dönem Net Kar/Zararı	7.825	6.187
Durdurulan Faaliyetler Dönem Net Kar/Zararı	0	0
Net Dönem Karı / Zararı	7.825	6.187

Rasyolar

(%)

	Aralık 2020	Aralık 2019
Sermaye Yeterliliği		
Sermaye Yeterliliği Oranı	18,2	17,0
Özkaynaklar / Toplam Varlıklar	9,9	10,8
(Özkaynaklar - Duran Varlıklar) / Toplam Varlıklar	7,0	7,9
Net Bilanço Pozisyonu / Özkaynaklar	-68,3	-75,9
(Net Bilanço Pozisyonu + Net Nazım Hesap Pozisyonu) / Özkaynaklar	-3,3	-16,2
Bilanço Yapısı		
TP Varlıklar / Toplam Varlıklar	64,1	64,9
TP Yükümlülükler / Toplam Yükümlülükler	55,9	56,9
YP Varlıklar / YP Yükümlülükler	81,4	81,5
TP Mevduat / Toplam Mevduat	48,7	53,9
TP Krediler / Toplam Krediler	77,0	73,5
Toplam Mevduat / Toplam Varlıklar	66,8	68,8
Alınan Krediler / Toplam Varlıklar	3,9	5,3
Aktif Kalitesi		
Finansal Varlıklar (net) / Toplam Varlıklar	31,0	26,6
Toplam Krediler / Toplam Varlıklar	63,7	68,9
Toplam Krediler / Toplam Mevduat	95,4	100,2
Duran Varlıklar / Toplam Varlıklar	2,9	2,9
Tüketici Kredileri / Toplam Krediler	28,7	26,1
Likidite		
Likit Varlıklar / Toplam Varlıklar	9,7	8,8
Likit Varlıklar / Kısa Vadeli Yükümlülükler	14,9	14,7
TP Likit Varlıklar / Toplam Varlıklar	0,9	0,5
Karlılık		
Ortalama Aktif Karlılığı	0,9	1,0
Ortalama Özkaynak Karlılığı	9,4	9,8
Sürdürülen Faaliyeler Dönem Net Kar (Zarar) / Toplam Varlıklar	0,8	1,0
Gelir-Gider Yapısı		
Karşılık Sonrası Net Faiz Geliri / Toplam Varlıklar	2,3	2,9
Karşılık Sonrası Net Faiz Geliri / Faaliyet Brüt Karı	58,7	79,5
Faiz Dışı Gelirler (net) / Toplam Varlıklar	0,2	-0,2
Diğer Faaliyet Giderleri / Toplam Varlıklar	0,8	1,0
Personel Giderleri / Diğer Faaliyet Giderleri	57,1	55,6
Faiz Dışı Gelirler (net) / Diğer Faaliyet Giderleri	21,4	-25,0

Türkiye Halk Bankası A.Ş.

Varlıklar

(Milyon TL)

	Aralık 2020			%	Aralık 2019			%
	TP	YP	Toplam	Dağ.	TP	YP	Toplam	Dağ.
Finansal Varlıklar (Net)	62.699	79.829	142.528	21,0	30.197	39.710	69.907	15,3
Nakit ve Nakit Benzerleri	8.625	56.977	65.602	9,6	2.970	35.259	38.229	8,4
Nakit Değerler ve Merkez Bankası	8.396	55.080	63.476	9,3	2.472	32.016	34.489	7,5
Bankalar	249	1.896	2.146	0,3	507	3.243	3.750	0,8
Para Piyasalarından Alacaklar	0	0	0	0,0	0	0	0	0,0
Beklenen Zarar Karşılıkları (-) (TFRS 9 uygulayan b.)	-20	0	-20	0,0	-10	0	-10	0,0
Gerçeğe Uygun Değer Farkı K/Z Yansıtılan FV	15.676	1	15.678	2,3	16.267	0	16.267	3,6
Devlet Borçlanma Senetleri	15.502	1	15.503	2,3	16.105	0	16.105	3,5
Sermayede Payı Temsil Eden Menkul Değerler	146	0	146	0,0	146	0	146	0,0
Diğer Finansal Varlıklar	29	0	29	0,0	17	0	17	0,0
Gerçeğe Uyg.D.Farkı Diğer Kaps. Gelire Yans. FV	38.392	20.509	58.901	8,7	10.957	3.302	14.259	3,1
Devlet Borçlanma Senetleri	37.529	20.327	57.855	8,5	10.276	3.171	13.447	2,9
Sermayede Payı Temsil Eden Menkul Değerler	272	183	455	0,1	101	131	232	0,1
Diğer Finansal Varlıklar	591	0	591	0,1	580	0	580	0,1
Türev Finansal Varlıklar	6	2.341	2.347	0,3	4	1.148	1.152	0,3
Türev FV Gerçeğe Uygun Değer Farkı K/Z Yan.Kısmı	6	2.341	2.347	0,3	4	1.148	1.152	0,3
Türev FV Ger.Uyg.D.Farkı Diğ.Kaps.Gel.Yans.Kısmı	0	0	0	0,0	0	0	0	0,0
İtfa Edilmiş Maliyeti ile Ölçülen FV (Net)	400.271	117.453	517.723	76,1	265.773	104.232	370.005	81,0
Krediler	356.070	93.675	449.745	66,1	223.887	85.321	309.208	67,7
Kiralama İşlemlerinden Alacaklar	0	0	0	0,0	0	0	0	0,0
Factoring Alacakları	0	0	0	0,0	0	0	0	0,0
İtfa Edilmiş Maliyeti ile Ölçülen Diğer FV	60.843	23.778	84.621	12,4	53.297	18.911	72.208	15,8
Devlet Borçlanma Senetleri	60.793	23.778	84.571	12,4	53.247	18.911	72.158	15,8
Diğer Finansal Varlıklar	51	0	51	0,0	51	0	51	0,0
Beklenen Zarar Karşılık. (-) (TFRS 9 uygulayan b.)	16.643	0	16.643	2,4	11.411	0	11.411	2,5
Donuk Alacaklar (TFRS 9 uygulamayan b.)	0	0	0	0,0	0	0	0	0,0
Özel Karşılıklar (-) (TFRS 9 uygulamayan b.)	0	0	0	0,0	0	0	0	0,0
Satış Amaç. Elde Tut. ve Dur. Faal. İliş.Dur.V. (Net)	0	0	0	0,0	2.577	0	2.577	0,6
Satış Amaçlı	0	0	0	0,0	2.577	0	2.577	0,6
Durdurulan Faaliyetlere İlişkin	0	0	0	0,0	0	0	0	0,0
Ortaklık Yatırımları	3.435	2.815	6.249	0,9	1.838	1.912	3.750	0,8
İştirakler (Net)	78	674	752	0,1	25	483	508	0,1
Özkaynak Yöntemine Göre Değerlenenler	0	0	0	0,0	0	0	0	0,0
Konsolide Edilmeyenler	78	674	752	0,1	25	483	508	0,1
Bağlı Ortaklıklar (Net)	3.356	2.141	5.497	0,8	1.813	1.429	3.242	0,7
Konsolide Edilmeyen Mali Ortaklıklar	3.356	2.141	5.497	0,8	1.729	1.429	3.158	0,7
Konsolide Edilmeyen Mali Olmayan Ortaklıklar	0	0	0	0,0	84	0	84	0,0
Birlikte Kontrol Edilen Ortaklıklar (iş ortak.)(Net)	0	0	0	0,0	0	0	0	0,0
Özkaynak Yöntemine Göre Değerlenenler	0	0	0	0,0	0	0	0	0,0
Konsolide Edilmeyenler	0	0	0	0,0	0	0	0	0,0
Maddi Duran Varlıklar (Net)	7.877	0	7.877	1,2	7.537	0	7.537	1,6
Maddi Olmayan Duran Varlıklar (Net)	573	0	573	0,1	162	0	162	0,0
Şerefiye	0	0	0	0,0	0	0	0	0,0
Diğer	573	0	573	0,1	162	0	162	0,0
Yatırım Amaçlı Gayrimenkuller (Net)	354	0	354	0,1	356	0	356	0,1
Cari Vergi Varlığı	326	0	326	0,0	0	0	0	0,0
Ertelenmiş Vergi Varlığı	0	0	0	0,0	0	0	0	0,0
Diğer Aktifler	3.758	637	4.395	0,6	2.515	237	2.752	0,6
Toplam Varlıklar	479.292	200.734	680.026	100,0	310.954	146.091	457.045	100,0

Yükümlülükler

(Milyon TL)

	Aralık 2020			%	Aralık 2019			%
	TP	YP	Toplam	Dağ.	TP	YP	Toplam	Dağ.
Mevduat	262.090	195.196	457.286	67,2	166.474	131.261	297.734	65,1
Alınan Krediler	381	10.006	10.387	1,5	530	10.487	11.017	2,4
Para Piyasalarına Borçlar	102.842	1.115	103.956	15,3	50.250	2.951	53.201	11,6
İhraç Edilen Menkul Kıymetler (Net)	5.641	7.553	13.195	1,9	7.079	10.513	17.591	3,8
Bonolar	3.552	0	3.552	0,5	4.683	0	4.683	1,0
Varlığa Dayalı Menkul Kıymetler	1.012	0	1.012	0,1	1.011	0	1.011	0,2
Tahviller	1.078	7.553	8.632	1,3	1.385	10.513	11.897	2,6
Fonlar	3.617	0	3.617	0,5	3.209	0	3.209	0,7
Müstakriz Fonları	0	0	0	0,0	0	0	0	0,0
Diğer	3.617	0	3.617	0,5	3.209	0	3.209	0,7
Gerçeğe Uygun Değer Farkı K/Z Yansıtılan FY	0	0	0	0,0	0	0	0	0,0
Türev Finansal Yükümlülükler	20	514	534	0,1	0	353	354	0,1
Türev FY Gerçeğe Uygun Değer Farkı K/Z Yans. Kısmı	20	514	534	0,1	0	353	354	0,1
Türev FY Ger.Uyg.Değ.Farkı Diğ.Kaps.Gelire Yans. Kısm	0	0	0	0,0	0	0	0	0,0
Faktoring Yükümlülükleri	0	0	0	0,0	0	0	0	0,0
Kiralama İşlemlerinden Yükümlülükler (Net)	761	22	783	0,1	526	54	580	0,1
Karşılıklar	2.084	0	2.084	0,3	1.663	0	1.663	0,4
Genel Karşılıklar (TFRS 9 uygulamayan b.)	0	0	0	0,0	0	0	0	0,0
Yeniden Yapılanma Karşılığı	0	0	0	0,0	0	0	0	0,0
Çalışan Hakları Karşılığı	1.469	0	1.469	0,2	1.106	0	1.106	0,2
Sigorta Teknik Karşılıkları (Net)	0	0	0	0,0	0	0	0	0,0
Diğer Karşılıklar	615	0	615	0,1	558	0	558	0,1
Cari Vergi Borcu	741	0	741	0,1	1.298	0	1.298	0,3
Ertelenmiş Vergi Borcu	332	0	332	0,0	310	0	310	0,1
Satış Amaçlı Elde Tutulmuş ve Durulmuş DV Borçları (Net)	0	0	0	0,0	0	0	0	0,0
Satış Amaçlı	0	0	0	0,0	0	0	0	0,0
Durdurulan Faaliyetlere İlişkin	0	0	0	0,0	0	0	0	0,0
Sermaye Benzeri Borçlanma Araçları	6.037	8.824	14.861	2,2	6.038	6.147	12.185	2,7
Krediler	0	8.824	8.824	1,3	0	6.147	6.147	1,3
Diğer Borçlanma Araçları	6.037	0	6.037	0,9	6.038	0	6.038	1,3
Diğer Yükümlülükler	27.856	1.463	29.319	4,3	24.623	1.083	25.706	5,6
Özkaynaklar	42.300	631	42.931	6,3	31.745	452	32.197	7,0
Ödenmiş Sermaye	2.474	0	2.474	0,4	1.250	0	1.250	0,3
Sermaye Yedekleri	6.745	165	6.910	1,0	1.088	60	1.149	0,3
Hisse Senedi İhraç Primleri	5.776	0	5.776	0,8	0	0	0	0,0
Hisse Senedi İptal Kârları	0	0	0	0,0	0	0	0	0,0
Diğer Sermaye Yedekleri	969	165	1.134	0,2	1.088	60	1.149	0,3
K/Z'da Yen.Sınıf.mayacak Bir.Diğ.Kaps.Gel./Gid.	5.136	696	5.833	0,9	3.642	513	4.155	0,9
K/Z'da Yen.Sınıf.dırılacak Bir.Diğ.Kaps.Gel./Gid.	-78	-230	-308	0,0	343	-121	222	0,0
Kâr Yedekleri	25.422	0	25.422	3,7	23.702	0	23.702	5,2
Yasal Yedekler	2.419	0	2.419	0,4	2.253	0	2.253	0,5
Statü Yedekleri	0	0	0	0,0	0	0	0	0,0
Olağanüstü Yedekler	22.956	0	22.956	3,4	21.402	0	21.402	4,7
Diğer Kâr Yedekleri	47	0	47	0,0	47	0	47	0,0
Kâr veya Zarar	2.600	0	2.600	0,4	1.720	0	1.720	0,4
Geçmiş Yıllar Kâr veya Zararları	0	0	0	0,0	0	0	0	0,0
Dönem Net Kâr veya Zararı	2.600	0	2.600	0,4	1.720	0	1.720	0,4
Toplam Yükümlülükler	454.702	225.324	680.026	100,0	293.745	163.301	457.045	100,0

Türkiye Halk Bankası A.Ş.

Bilanço Dışı Yükümlülükler

(Milyon TL)

	Aralık 2020			Aralık 2019		
	TP	YP	Toplam	TP	YP	Toplam
Garanti ve Kefaletler	55.281	59.275	114.555	40.671	49.247	89.918
Teminat Mektupları	50.275	50.552	100.827	38.023	38.396	76.419
Banka Kredileri	186	6.310	6.496	8	6.954	6.962
Akreditifler	55	2.353	2.408	17	3.806	3.823
Garanti Verilen Prefinansmanlar	0	0	0	0	0	0
Cirolar	0	0	0	0	0	0
Diğer Garanti ve Kefaletler	4.764	60	4.824	2.623	90	2.713
Taahhütler	42.402	4.054	46.456	28.058	2.568	30.625
Cayılamaz Taahhütler	41.794	2.137	43.931	27.742	1.762	29.504
Cayılabilir Taahhütler	608	1.917	2.525	315	806	1.121
Türev Finansal Araçlar	17.787	59.017	76.804	15.275	58.028	73.303
Riskten Korunma Amaçlı Türev Finansal Araçlar	0	0	0	0	0	0
Alım Satım Amaçlı İşlemler	17.787	59.017	76.804	15.275	58.028	73.303
Emanet ve Rehinli Kıymetler	1.491.711	495.489	1.987.200	1.206.385	359.967	1.566.352
Emanet Kıymetler	626.949	61.067	688.016	567.017	50.583	617.600
Rehinli Kıymetler	864.762	434.422	1.299.184	639.368	309.384	948.752
Kabul Edilen Avaller ve Kefaletler	0	0	0	0	0	0
Toplam Bilanço Dışı Hesaplar	1.607.180	617.835	2.225.015	1.290.389	469.810	1.760.198

Gelir ve Gider Kalemleri

(Milyon TL)

	Aralık 2020	Aralık 2019
Faiz Gelirleri	53.738	46.730
Kredilerden Alınan Faizler	38.123	37.070
Zorunlu Karşılıklardan Alınan Faizler	1	96
Bankalardan Alınan Faizler	272	341
Para Piyasası İşlemlerinden Alınan Faizler	0	0
Menkul Değerlerden Alınan Faizler	15.269	9.161
Diğer Faiz Gelirleri	73	62
Faiz Giderleri	34.985	36.118
Mevduata Verilen Faizler	22.436	23.537
Kullanılan Kredilere Verilen Faizler	251	301
Para Piyasası İşlemlerine Verilen Faizler	8.716	9.343
İhraç Edilen Menkul Kıymetlere Verilen Faizler	2.467	2.582
Diğer Faiz Giderleri	1.115	354
Net Faiz Geliri/Gideri	18.753	10.612
Net Ücret ve Komisyon Gelirleri/Giderleri	2.615	2.778
Alınan Ücret ve Komisyonlar	3.577	3.880
Verilen Ücret ve Komisyonlar (-)	963	1.102
Temettü Gelirleri	511	422
Ticari Kar/Zarar (Net)	-5.281	-3.267
Sermaye Piyasası İşlemleri Kâr/Zararı	56	293
Türev Finansal İşlemlerden Kar/Zarar	2.726	-1.499
Kambiyo İşlemleri Kâr/Zararı	-8.063	-2.061
Diğer Faaliyet Gelirleri	1.441	2.407
Faaliyet Brüt Karı	18.039	12.952
Beklenen Zarar Karşılıkları Giderleri (-) (TFRS 9 uygulayan b.)	6.831	4.552
Diğer Karşılık Giderleri (-) (TFRS 9 uygulayan b.)	17	146
Kredi Karşılıkları (-) (TFRS 9 uygulamayan b.)	0	0
Personel Giderleri (-)	3.579	-2.854
Diğer Faaliyet Giderleri (-)	4.382	3.432
Net Faaliyet Karı/Zararı	3.230	1.968
Birleşme İşlemi Sonrası Gelir Olarak Kaydedilen Fazlalık Tutarı	0	0
Özkaynak Yöntemi Uygulanan Ortaklıklardan Kar/Zarar	0	0
Net Parasal Pozisyon Kar/Zararı	0	0
Sürdürülen Faaliyetler Vergi Öncesi Kar/Zarar	3.230	1.968
Sürdürülen Faaliyetler Vergi Karşılığı (±)	-630	-248
Sürdürülen Faaliyetler Dönem Net Kar/Zararı	2.600	1.720
Durdurulan Faaliyetler Dönem Net Kar/Zararı	0	0
Net Dönem Karı / Zararı	2.600	1.720

Rasyolar

(%)

	Aralık 2020	Aralık 2019
Sermaye Yeterliliği		
Sermaye Yeterliliği Oranı	15,2	14,3
Özkaynaklar / Toplam Varlıklar	6,3	7,0
(Özkaynaklar - Duran Varlıklar) / Toplam Varlıklar	4,1	3,9
Net Bilanço Pozisyonu / Özkaynaklar	-45,7	-51,3
(Net Bilanço Pozisyonu + Net Nazım Hesap Pozisyonu) / Özkaynaklar	-6,2	-16,2
Bilanço Yapısı		
TP Varlıklar / Toplam Varlıklar	70,5	68,0
TP Yükümlülükler / Toplam Yükümlülükler	66,9	64,3
YP Varlıklar / YP Yükümlülükler	89,1	89,5
TP Mevduat / Toplam Mevduat	57,3	55,9
TP Krediler / Toplam Krediler	79,2	72,4
Toplam Mevduat / Toplam Varlıklar	67,2	65,1
Alınan Krediler / Toplam Varlıklar	1,5	2,4
Aktif Kalitesi		
Finansal Varlıklar (net) / Toplam Varlıklar	21,0	15,3
Toplam Krediler / Toplam Varlıklar	66,1	67,7
Toplam Krediler / Toplam Mevduat	98,4	103,9
Duran Varlıklar / Toplam Varlıklar	2,2	3,1
Tüketici Kredileri / Toplam Krediler	18,1	16,3
Likidite		
Likit Varlıklar / Toplam Varlıklar	9,6	8,4
Likit Varlıklar / Kısa Vadeli Yükümlülükler	14,2	13,5
TP Likit Varlıklar / Toplam Varlıklar	1,3	0,6
Karlılık		
Ortalama Aktif Karlılığı	0,4	0,4
Ortalama Özkaynak Karlılığı	6,5	5,7
Sürdürülen Faaliyeler Dönem Net Kar (Zarar) / Toplam Varlıklar	0,4	0,4
Gelir-Gider Yapısı		
Karşılık Sonrası Net Faiz Geliri / Toplam Varlıklar	1,8	1,3
Karşılık Sonrası Net Faiz Geliri / Faaliyet Brüt Karı	66,0	45,7
Faiz Dışı Gelirler (net) / Toplam Varlıklar	-0,1	0,5
Diğer Faaliyet Giderleri / Toplam Varlıklar	0,6	0,8
Personel Giderleri / Diğer Faaliyet Giderleri	81,7	83,2
Faiz Dışı Gelirler (net) / Diğer Faaliyet Giderleri	-16,3	68,2

Türkiye Vakıflar Bankası T.A.O.

Varlıklar

(Milyon TL)

	Aralık 2020			%	Aralık 2019			%
	TP	YP	Toplam	Dağ.	TP	YP	Toplam	Dağ.
Finansal Varlıklar (Net)	53.167	139.286	192.453	27,5	23.796	49.054	72.850	17,4
Nakit ve Nakit Benzerleri	14.847	81.112	95.959	13,7	2.379	39.969	42.347	10,1
Nakit Değerler ve Merkez Bankası	14.662	78.527	93.189	13,3	2.388	34.107	36.495	8,7
Bankalar	0	2.585	2.585	0,4	0	5.861	5.861	1,4
Para Piyasalarından Alacaklar	188	0	188	0,0	0	0	0	0,0
Beklenen Zarar Karşılıkları (-) (TFRS 9 uygulayan b.)	-3	0	-3	0,0	-9	0	-9	0,0
Gerçeğe Uygun Değer Farkı K/Z Yansıtılan FV	170	7.161	7.331	1,0	169	2.130	2.299	0,5
Devlet Borçlanma Senetleri	0	7.000	7.000	1,0	0	2.018	2.018	0,5
Sermayede Payı Temsil Eden Menkul Değerler	169	161	331	0,0	169	112	282	0,1
Diğer Finansal Varlıklar	0	0	0	0,0	0	0	0	0,0
Gerçeğe Uyg.D.Farkı Diğer Kaps. Gelire Yans. FV	31.012	49.420	80.432	11,5	17.659	6.043	23.703	5,7
Devlet Borçlanma Senetleri	30.423	49.416	79.839	11,4	17.089	6.039	23.129	5,5
Sermayede Payı Temsil Eden Menkul Değerler	0	4	4	0,0	0	4	4	0,0
Diğer Finansal Varlıklar	589	0	589	0,1	570	0	570	0,1
Türev Finansal Varlıklar	7.138	1.593	8.731	1,2	3.589	913	4.501	1,1
Türev FV Gerçeğe Uygun Değer Farkı K/Z Yan.Kısmı	7.138	1.593	8.731	1,2	3.589	913	4.501	1,1
Türev FV Ger.Uyg.D.Farkı Diğ.Kaps.Gel.Yans.Kısmı	0	0	0	0,0	0	0	0	0,0
İtfa Edilmiş Maliyeti ile Ölçülen FV (Net)	340.947	135.693	476.640	68,2	222.157	101.300	323.457	77,1
Krediler	318.278	121.210	439.487	62,9	202.764	89.327	292.091	69,6
Kiralama İşlemlerinden Alacaklar	0	0	0	0,0	0	0	0	0,0
Factoring Alacakları	0	0	0	0,0	0	0	0	0,0
İtfa Edilmiş Maliyeti ile Ölçülen Diğer FV	44.219	14.529	58.747	8,4	35.004	12.010	47.015	11,2
Devlet Borçlanma Senetleri	44.160	14.342	58.502	8,4	34.946	11.701	46.646	11,1
Diğer Finansal Varlıklar	59	186	245	0,0	59	310	369	0,1
Beklenen Zarar Karşılık. (-) (TFRS 9 uygulayan b.)	21.549	45	21.594	3,1	15.611	37	15.649	3,7
Donuk Alacaklar (TFRS 9 uygulamayan b.)	0	0	0	0,0	0	0	0	0,0
Özel Karşılıklar (-) (TFRS 9 uygulamayan b.)	0	0	0	0,0	0	0	0	0,0
Satış Amaç. Elde Tut. ve Dur. Faal. İliş.Dur.V. (Net)	1.256	0	1.256	0,2	4.660	0	4.660	1,1
Satış Amaçlı	1.256	0	1.256	0,2	4.660	0	4.660	1,1
Durdurulan Faaliyetlere İlişkin	0	0	0	0,0	0	0	0	0,0
Ortaklık Yatırımları	4.110	935	5.046	0,7	2.315	487	2.801	0,7
İştirakler (Net)	1.394	0	1.394	0,2	1.002	0	1.002	0,2
Özkaynak Yöntemine Göre Değerlenenler	0	0	0	0,0	0	0	0	0,0
Konsolide Edilmeyenler	1.394	0	1.394	0,2	1.002	0	1.002	0,2
Bağlı Ortaklıklar (Net)	2.716	935	3.651	0,5	1.313	487	1.800	0,4
Konsolide Edilmeyen Mali Ortaklıklar	2.338	935	3.273	0,5	991	487	1.477	0,4
Konsolide Edilmeyen Mali Olmayan Ortaklıklar	378	0	378	0,1	322	0	322	0,1
Birlikte Kontrol Edilen Ortaklıklar (iş ortak.)(Net)	0	0	0	0,0	0	0	0	0,0
Özkaynak Yöntemine Göre Değerlenenler	0	0	0	0,0	0	0	0	0,0
Konsolide Edilmeyenler	0	0	0	0,0	0	0	0	0,0
Maddi Duran Varlıklar (Net)	4.812	13	4.826	0,7	3.009	10	3.019	0,7
Maddi Olmayan Duran Varlıklar (Net)	255	0	255	0,0	221	0	221	0,1
Şerefiye	0	0	0	0,0	0	0	0	0,0
Diğer	255	0	255	0,0	221	0	221	0,1
Yatırım Amaçlı Gayrimenkuller (Net)	0	0	0	0,0	0	0	0	0,0
Cari Vergi Varlığı	0	0	0	0,0	0	0	0	0,0
Ertelenmiş Vergi Varlığı	1.125	0	1.125	0,2	747	0	747	0,2
Diğer Aktifler	6.741	10.555	17.296	2,5	4.277	7.393	11.670	2,8
Toplam Varlıklar	412.415	286.482	698.897	100,0	261.181	158.244	419.426	100,0

Yükümlülükler

(Milyon TL)

	Aralık 2020			%	Aralık 2019			%
	TP	YP	Toplam	Dağ.	TP	YP	Toplam	Dağ.
Mevduat	215.146	198.898	414.044	59,2	143.565	107.966	251.531	60,0
Alınan Krediler	796	46.191	46.987	6,7	897	40.181	41.079	9,8
Para Piyasalarına Borçlar	79.729	19.323	99.051	14,2	19.777	5.169	24.946	5,9
İhraç Edilen Menkul Kıymetler (Net)	10.452	35.061	45.513	6,5	11.588	17.589	29.176	7,0
Bonolar	5.150	2.188	7.338	1,0	6.290	0	6.290	1,5
Varlığa Dayalı Menkul Kıymetler	0	0	0	0,0	0	0	0	0,0
Tahviller	5.302	32.873	38.175	5,5	5.298	17.589	22.887	5,5
Fonlar	3	0	3	0,0	3	0	3	0,0
Müstakriz Fonları	0	0	0	0,0	0	0	0	0,0
Diğer	3	0	3	0,0	3	0	3	0,0
Gerçeğe Uygun Değer Farkı K/Z Yansıtılan FY	0	0	0	0,0	0	0	0	0,0
Türev Finansal Yükümlülükler	4.063	2.022	6.085	0,9	2.226	1.086	3.312	0,8
Türev FY Gerçeğe Uygun Değer Farkı K/Z Yans. Kısmı	4.063	2.022	6.085	0,9	2.226	1.086	3.312	0,8
Türev FY Ger.Uyg.Değ.Farkı Diğ.Kaps.Gelire Yans. Kısmı	0	0	0	0,0	0	0	0	0,0
Factoring Yükümlülükleri	0	0	0	0,0	0	0	0	0,0
Kiralama İşlemlerinden Yükümlülükler (Net)	975	0	975	0,1	929	0	929	0,2
Karşılıklar	2.961	12	2.972	0,4	2.204	6	2.210	0,5
Genel Karşılıklar (TFRS 9 uygulamayan b.)	0	0	0	0,0	0	0	0	0,0
Yeniden Yapılanma Karşılığı	0	0	0	0,0	0	0	0	0,0
Çalışan Hakları Karşılığı	1.540	0	1.540	0,2	1.142	0	1.142	0,3
Sigorta Teknik Karşılıkları (Net)	0	0	0	0,0	0	0	0	0,0
Diğer Karşılıklar	1.420	12	1.432	0,2	1.062	6	1.068	0,3
Cari Vergi Borcu	898	4	903	0,1	1.113	3	1.116	0,3
Ertelenmiş Vergi Borcu	0	0	0	0,0	0	0	0	0,0
Satış Amaçlı Elde Tutulmuş ve Durulmuş DV Borçları (Net)	0	0	0	0,0	0	0	0	0,0
Satış Amaçlı	0	0	0	0,0	0	0	0	0,0
Durdurulan Faaliyetlere İlişkin	0	0	0	0,0	0	0	0	0,0
Sermaye Benzeri Borçlanma Araçları	6.401	13.057	19.459	2,8	6.395	12.851	19.245	4,6
Krediler	0	0	0	0,0	0	0	0	0,0
Diğer Borçlanma Araçları	6.401	13.057	19.459	2,8	6.395	12.851	19.245	4,6
Diğer Yükümlülükler	12.681	3.739	16.421	2,3	9.362	3.489	12.852	3,1
Özkaynaklar	45.542	943	46.485	6,7	32.748	278	33.026	7,9
Ödenmiş Sermaye	3.906	0	3.906	0,6	2.500	0	2.500	0,6
Sermaye Yedekleri	6.552	247	6.799	1,0	933	180	1.114	0,3
Hisse Senedi İhraç Primleri	6.303	0	6.303	0,9	724	0	724	0,2
Hisse Senedi İptal Kârları	0	0	0	0,0	0	0	0	0,0
Diğer Sermaye Yedekleri	249	247	496	0,1	209	180	390	0,1
K/Z'da Yen.Sınıf.mayacak Bir.Diğ.Kaps.Gel./Gid.	3.188	-4	3.184	0,5	3.306	-145	3.162	0,8
K/Z'da Yen.Sınıf.dırılacak Bir.Diğ.Kaps.Gel./Gid.	229	700	929	0,1	628	242	870	0,2
Kâr Yedekleri	25.755	0	25.755	3,7	22.579	0	22.579	5,4
Yasal Yedekler	2.742	0	2.742	0,4	2.480	0	2.480	0,6
Statü Yedekleri	0	0	0	0,0	0	0	0	0,0
Olağanüstü Yedekler	21.210	0	21.210	3,0	19.648	0	19.648	4,7
Diğer Kâr Yedekleri	1.802	0	1.802	0,3	450	0	450	0,1
Kâr veya Zarar	5.911	0	5.911	0,8	2.802	0	2.802	0,7
Geçmiş Yıllar Kâr veya Zararları	901	0	901	0,1	0	0	0	0,0
Dönem Net Kâr veya Zararı	5.010	0	5.010	0,7	2.802	0	2.802	0,7
Toplam Yükümlülükler	379.647	319.250	698.897	100,0	230.807	188.618	419.426	100,0

Türkiye Vakıflar Bankası T.A.O.

Bilanço Dışı Yükümlülükler

(Milyon TL)

	Aralık 2020			Aralık 2019		
	TP	YP	Toplam	TP	YP	Toplam
Garanti ve Kefaletler	43.404	57.832	101.236	37.522	39.814	77.336
Teminat Mektupları	43.146	31.938	75.084	37.372	21.552	58.924
Banka Kredileri	4	5.112	5.116	8	4.575	4.583
Akreditifler	254	20.667	20.921	142	13.591	13.733
Garanti Verilen Prefinansmanlar	0	6	6	0	5	5
Cirolar	0	0	0	0	0	0
Diğer Garanti ve Kefaletler	0	109	109	0	92	92
Taahhütler	71.112	42.045	113.157	50.017	32.356	82.373
Cayılabilir Taahhütler	61.364	6.147	67.511	42.933	5.562	48.495
Cayılabilir Taahhütler	9.748	35.898	45.646	7.083	26.795	33.878
Türev Finansal Araçlar	52.815	177.276	230.090	42.379	132.484	174.864
Riskten Korunma Amaçlı Türev Finansal Araçlar	0	0	0	0	0	0
Alım Satım Amaçlı İşlemler	52.815	177.276	230.090	42.379	132.484	174.864
Emanet ve Rehinli Kıymetler	3.965.224	3.674.945	7.640.169	2.288.615	1.572.574	3.861.189
Emanet Kıymetler	60.515	19.202	79.717	67.576	9.468	77.044
Rehinli Kıymetler	775.303	312.600	1.087.902	775.988	242.582	1.018.571
Kabul Edilen Avaller ve Kefaletler	3.129.406	3.343.143	6.472.549	1.445.050	1.320.524	2.765.574
Toplam Bilanço Dışı Hesaplar	4.132.554	3.952.097	8.084.652	2.418.532	1.777.229	4.195.762

Gelir ve Gider Kalemleri

(Milyon TL)

	Aralık 2020	Aralık 2019
Faiz Gelirleri	47.264	42.075
Kredilerden Alınan Faizler	36.731	34.701
Zorunlu Karşılıklardan Alınan Faizler	151	295
Bankalardan Alınan Faizler	43	188
Para Piyasası İşlemlerinden Alınan Faizler	1	0
Menkul Değerlerden Alınan Faizler	10.329	6.883
Diğer Faiz Gelirleri	8	7
Faiz Giderleri	27.376	29.060
Mevduata Verilen Faizler	16.507	18.132
Kullanılan Kredilere Verilen Faizler	1.294	1.516
Para Piyasası İşlemlerine Verilen Faizler	4.535	5.138
İhraç Edilen Menkul Kıymetlere Verilen Faizler	4.581	4.109
Diğer Faiz Giderleri	460	165
Net Faiz Geliri/Gideri	19.887	13.015
Net Ücret ve Komisyon Gelirleri/Giderleri	3.395	3.979
Alınan Ücret ve Komisyonlar	4.231	5.071
Verilen Ücret ve Komisyonlar (-)	836	1.092
Temettü Gelirleri	168	51
Ticari Kar/Zarar (Net)	-2.551	-2.584
Sermaye Piyasası İşlemleri Kâr/Zararı	1.605	480
Türev Finansal İşlemlerden Kar/Zarar	-1.551	-3.663
Kambiyo İşlemleri Kâr/Zararı	-2.604	599
Diğer Faaliyet Gelirleri	6.273	4.035
Faaliyet Brüt Karı	27.173	18.496
Beklenen Zarar Karşılıkları Giderleri (-) (TFRS 9 uygulayan b.)	11.514	8.212
Diğer Karşılık Giderleri (-) (TFRS 9 uygulayan b.)	256	52
Kredi Karşılıkları (-) (TFRS 9 uygulamayan b.)	0	0
Personel Giderleri (-)	3.334	-2.837
Diğer Faaliyet Giderleri (-)	5.630	3.781
Net Faaliyet Karı/Zararı	6.439	3.613
Birleşme İşlemi Sonrası Gelir Olarak Kaydedilen Fazlalık Tutarı	0	0
Özkaynak Yöntemi Uygulanan Ortaklıklardan Kar/Zarar	0	0
Net Parasal Pozisyon Kar/Zararı	0	0
Sürdürülen Faaliyetler Vergi Öncesi Kar/Zarar	6.439	3.613
Sürdürülen Faaliyetler Vergi Karşılığı (±)	-1.429	-810
Sürdürülen Faaliyetler Dönem Net Kar/Zararı	5.010	2.802
Durdurulan Faaliyetler Dönem Net Kar/Zararı	0	0
Net Dönem Karı / Zararı	5.010	2.802

Rasyolar

(%)

	Aralık 2020	Aralık 2019
Sermaye Yeterliliği		
Sermaye Yeterliliği Oranı	16,4	16,6
Özkaynaklar / Toplam Varlıklar	6,7	7,9
(Özkaynaklar - Duran Varlıklar) / Toplam Varlıklar	5,0	5,3
Net Bilanço Pozisyonu / Özkaynaklar	-67,2	-87,4
(Net Bilanço Pozisyonu + Net Nazım Hesap Pozisyonu) / Özkaynaklar	2,6	-15,8
Bilanço Yapısı		
TP Varlıklar / Toplam Varlıklar	59,0	62,3
TP Yükümlülükler / Toplam Yükümlülükler	54,3	55,0
YP Varlıklar / YP Yükümlülükler	89,7	83,9
TP Mevduat / Toplam Mevduat	52,0	57,1
TP Krediler / Toplam Krediler	72,4	69,4
Toplam Mevduat / Toplam Varlıklar	59,2	60,0
Alınan Krediler / Toplam Varlıklar	6,7	9,8
Aktif Kalitesi		
Finansal Varlıklar (net) / Toplam Varlıklar	27,5	17,4
Toplam Krediler / Toplam Varlıklar	62,9	69,6
Toplam Krediler / Toplam Mevduat	106,1	116,1
Duran Varlıklar / Toplam Varlıklar	1,6	2,6
Tüketici Kredileri / Toplam Krediler	24,4	22,4
Likidite		
Likit Varlıklar / Toplam Varlıklar	13,7	10,1
Likit Varlıklar / Kısa Vadeli Yükümlülükler	22,8	18,5
TP Likit Varlıklar / Toplam Varlıklar	2,1	0,6
Karlılık		
Ortalama Aktif Karlılığı	0,9	0,7
Ortalama Özkaynak Karlılığı	11,9	9,2
Sürdürülen Faaliyeler Dönem Net Kar (Zarar) / Toplam Varlıklar	0,7	0,7
Gelir-Gider Yapısı		
Karşılık Sonrası Net Faiz Geliri / Toplam Varlıklar	1,2	1,1
Karşılık Sonrası Net Faiz Geliri / Faaliyet Brüt Karı	29,9	25,7
Faiz Dışı Gelirler (net) / Toplam Varlıklar	1,0	1,3
Diğer Faaliyet Giderleri / Toplam Varlıklar	0,8	0,9
Personel Giderleri / Diğer Faaliyet Giderleri	59,2	75,0
Faiz Dışı Gelirler (net) / Diğer Faaliyet Giderleri	129,4	145,0

Özel Sermayeli Bankalar

Akbank T.A.Ş.

Varlıklar

(Milyon TL)

	Aralık 2020			%	Aralık 2019			%
	TP	YP	Toplam	Dağ.	TP	YP	Toplam	Dağ.
Finansal Varlıklar (Net)	46.163	96.197	142.360	31,9	50.399	84.384	134.783	37,4
Nakit ve Nakit Benzerleri	4.893	52.719	57.612	12,9	2.495	43.996	46.490	12,9
Nakit Değerler ve Merkez Bankası	4.399	43.278	47.676	10,7	2.243	27.651	29.894	8,3
Bankalar	6	9.442	9.447	2,1	251	16.345	16.597	4,6
Para Piyasalarından Alacaklar	488	0	488	0,1	0	0	0	0,0
Beklenen Zarar Karşılıkları (-) (TFRS 9 uygulayan b.)	0	0	0	0,0	0	0	0	0,0
Gerçeğe Uygun Değer Farkı K/Z Yansıtılan FV	1.109	7.913	9.021	2,0	171	7.069	7.240	2,0
Devlet Borçlanma Senetleri	13	167	180	0,0	170	92	263	0,1
Sermayede Payı Temsil Eden Menkul Değerler	0	159	159	0,0	0	220	220	0,1
Diğer Finansal Varlıklar	1.096	7.586	8.682	1,9	1	6.756	6.757	1,9
Gerçeğe Uyg.D.Farkı Diğer Kaps. Gelire Yans. FV	23.665	29.418	53.083	11,9	36.088	28.554	64.642	17,9
Devlet Borçlanma Senetleri	23.068	21.352	44.420	10,0	35.534	16.169	51.703	14,3
Sermayede Payı Temsil Eden Menkul Değerler	16	1	16	0,0	16	1	16	0,0
Diğer Finansal Varlıklar	582	8.065	8.646	1,9	538	12.385	12.923	3,6
Türev Finansal Varlıklar	16.497	6.148	22.644	5,1	11.646	4.765	16.410	4,6
Türev FV Gerçeğe Uygun Değer Farkı K/Z Yan.Kısmı	11.758	6.148	17.906	4,0	9.552	4.731	14.283	4,0
Türev FV Ger.Uyg.D.Farkı Diğ.Kaps.Gel.Yans.Kısmı	4.738	0	4.738	1,1	2.094	33	2.127	0,6
İtfa Edilmiş Maliyeti ile Ölçülen FV (Net)	204.406	74.269	278.675	62,5	143.881	63.239	207.119	57,5
Krediler	183.883	69.436	253.319	56,8	142.635	61.199	203.834	56,5
Kiralama İşlemlerinden Alacaklar	0	0	0	0,0	0	0	0	0,0
Factoring Alacakları	0	0	0	0,0	0	0	0	0,0
İtfa Edilmiş Maliyeti ile Ölçülen Diğer FV	34.523	7.362	41.885	9,4	11.814	3.761	15.575	4,3
Devlet Borçlanma Senetleri	34.523	6.694	41.217	9,2	11.480	2.379	13.859	3,8
Diğer Finansal Varlıklar	0	668	668	0,1	334	1.381	1.716	0,5
Beklenen Zarar Karşılık. (-) (TFRS 9 uygulayan b.)	14.000	2.529	16.529	3,7	10.568	1.722	12.290	3,4
Donuk Alacaklar (TFRS 9 uygulamayan b.)	0	0	0	0,0	0	0	0	0,0
Özel Karşılıklar (-) (TFRS 9 uygulamayan b.)	0	0	0	0,0	0	0	0	0,0
Satış Amaç. Elde Tut. ve Dur. Faal. İliş.Dur.V. (Net)	173	0	173	0,0	636	0	636	0,2
Satış Amaçlı	173	0	173	0,0	636	0	636	0,2
Durdurulan Faaliyetlere İlişkin	0	0	0	0,0	0	0	0	0,0
Ortaklık Yatırımları	2.095	7.525	9.620	2,2	1.625	5.111	6.736	1,9
İştirakler (Net)	15	0	15	0,0	6	0	6	0,0
Özkaynak Yöntemine Göre Değerlenenler	0	0	0	0,0	0	0	0	0,0
Konsolide Edilmeyenler	15	0	15	0,0	6	0	6	0,0
Bağlı Ortaklıklar (Net)	2.080	7.525	9.606	2,2	1.620	5.111	6.731	1,9
Konsolide Edilmeyen Mali Ortaklıklar	2.080	7.525	9.606	2,2	1.620	5.111	6.731	1,9
Konsolide Edilmeyen Mali Olmayan Ortaklıklar	0	0	0	0,0	0	0	0	0,0
Birlikte Kontrol Edilen Ortaklıklar (iş ortak.)(Net)	0	0	0	0,0	0	0	0	0,0
Özkaynak Yöntemine Göre Değerlenenler	0	0	0	0,0	0	0	0	0,0
Konsolide Edilmeyenler	0	0	0	0,0	0	0	0	0,0
Maddi Duran Varlıklar (Net)	5.939	18	5.957	1,3	4.857	7	4.864	1,3
Maddi Olmayan Duran Varlıklar (Net)	1.168	0	1.168	0,3	934	0	934	0,3
Şerefiye	0	0	0	0,0	0	0	0	0,0
Diğer	1.168	0	1.168	0,3	934	0	934	0,3
Yatırım Amaçlı Gayrimenkuller (Net)	0	0	0	0,0	0	0	0	0,0
Cari Vergi Varlığı	0	0	0	0,0	0	0	0	0,0
Ertelenmiş Vergi Varlığı	88	0	88	0,0	0	2	2	0,0
Diğer Aktifler	2.702	5.357	8.059	1,8	1.842	3.584	5.427	1,5
Toplam Varlıklar	262.734	183.367	446.101	100,0	204.174	156.327	360.501	100,0

Yükümlülükler

(Milyon TL)

	Aralık 2020			%	Aralık 2019			%
	TP	YP	Toplam	Dağ.	TP	YP	Toplam	Dağ.
Mevduat	108.488	160.083	268.570	60,2	96.272	127.783	224.055	62,2
Alınan Krediler	258	36.006	36.264	8,1	303	31.068	31.371	8,7
Para Piyasalarına Borçlar	3.601	15.407	19.008	4,3	612	8.199	8.812	2,4
İhraç Edilen Menkul Kıymetler (Net)	7.565	11.593	19.158	4,3	4.906	8.613	13.518	3,7
Bonolar	5.125	0	5.125	1,1	2.373	0	2.373	0,7
Varlığa Dayalı Menkul Kıymetler	0	0	0	0,0	0	0	0	0,0
Tahviller	2.439	11.593	14.033	3,1	2.533	8.613	11.146	3,1
Fonlar	0	0	0	0,0	0	0	0	0,0
Müstakriz Fonları	0	0	0	0,0	0	0	0	0,0
Diğer	0	0	0	0,0	0	0	0	0,0
Gerçeğe Uygun Değer Farkı K/Z Yansıtılan FY	0	0	0	0,0	0	0	0	0,0
Türev Finansal Yükümlülükler	11.232	3.785	15.017	3,4	7.203	1.656	8.859	2,5
Türev FY Gerçeğe Uygun Değer Farkı K/Z Yans. Kısmı	10.889	3.450	14.338	3,2	6.355	1.602	7.958	2,2
Türev FY Ger.Uyg.Değ.Farkı Diğ.Kaps.Gelire Yans. Kısm	344	335	679	0,2	848	53	901	0,2
Factoring Yükümlülükleri	0	0	0	0,0	0	0	0	0,0
Kiralama İşlemlerinden Yükümlülükler (Net)	506	0	506	0,1	575	0	575	0,2
Karşılıklar	2.361	56	2.417	0,5	1.363	168	1.531	0,4
Genel Karşılıklar (TFRS 9 uygulamayan b.)	0	0	0	0,0	0	0	0	0,0
Yeniden Yapılanma Karşılığı	535	0	535	0,1	0	0	0	0,0
Çalışan Hakları Karşılığı	0	0	0	0,0	435	0	435	0,1
Sigorta Teknik Karşılıkları (Net)	0	0	0	0,0	0	0	0	0,0
Diğer Karşılıklar	1.826	56	1.882	0,4	928	168	1.096	0,3
Cari Vergi Borcu	1.478	94	1.572	0,4	735	24	759	0,2
Ertelenmiş Vergi Borcu	0	16	16	0,0	704	0	704	0,2
Satış Amaçlı Elde Tutulmuş ve Durulmuş DV Borçları (Net)	0	0	0	0,0	0	0	0	0,0
Satış Amaçlı	0	0	0	0,0	0	0	0	0,0
Durdurulan Faaliyetlere İlişkin	0	0	0	0,0	0	0	0	0,0
Sermaye Benzeri Borçlanma Araçları	0	6.718	6.718	1,5	0	5.382	5.382	1,5
Krediler	0	0	0	0,0	0	0	0	0,0
Diğer Borçlanma Araçları	0	6.718	6.718	1,5	0	5.382	5.382	1,5
Diğer Yükümlülükler	8.068	5.868	13.936	3,1	6.918	3.636	10.554	2,9
Özkaynaklar	63.787	-868	62.919	14,1	54.116	266	54.382	15,1
Ödenmiş Sermaye	5.200	0	5.200	1,2	5.200	0	5.200	1,4
Sermaye Yedekleri	5.401	0	5.401	1,2	5.401	0	5.401	1,5
Hisse Senedi İhraç Primleri	3.506	0	3.506	0,8	3.506	0	3.506	1,0
Hisse Senedi İptal Kârları	0	0	0	0,0	0	0	0	0,0
Diğer Sermaye Yedekleri	1.895	0	1.895	0,4	1.895	0	1.895	0,5
K/Z'da Yen.Sınıf.mayacak Bir.Diğ.Kaps.Gel./Gid.	3.471	852	4.323	1,0	2.884	831	3.715	1,0
K/Z'da Yen.Sınıf.dırılacak Bir.Diğ.Kaps.Gel./Gid.	4.094	-1.720	2.374	0,5	1.290	-565	725	0,2
Kâr Yedekleri	39.355	0	39.355	8,8	33.924	0	33.924	9,4
Yasal Yedekler	1.772	0	1.772	0,4	1.532	0	1.532	0,4
Statü Yedekleri	0	0	0	0,0	0	0	0	0,0
Olağanüstü Yedekler	37.306	0	37.306	8,4	32.129	0	32.129	8,9
Diğer Kâr Yedekleri	276	0	276	0,1	264	0	264	0,1
Kâr veya Zarar	6.267	0	6.267	1,4	5.417	0	5.417	1,5
Geçmiş Yıllar Kâr veya Zararları	0	0	0	0,0	0	0	0	0,0
Dönem Net Kâr veya Zararı	6.267	0	6.267	1,4	5.417	0	5.417	1,5
Toplam Yükümlülükler	207.342	238.758	446.101	100,0	173.707	186.794	360.501	100,0

Akbank T.A.Ş.

Bilanço Dışı Yükümlülükler

(Milyon TL)

	Aralık 2020			Aralık 2019		
	TP	YP	Toplam	TP	YP	Toplam
Garanti ve Kefaletler	24.904	27.331	52.235	19.912	23.535	43.447
Teminat Mektupları	21.260	16.216	37.476	16.956	14.167	31.123
Banka Kredileri	0	48	48	0	51	51
Akreditifler	8	4.598	4.606	8	4.358	4.367
Garanti Verilen Prefinansmanlar	0	0	0	0	0	0
Cirolar	0	0	0	0	0	0
Diğer Garanti ve Kefaletler	3.636	6.469	10.106	2.947	4.959	7.906
Taahhütler	51.032	17.015	68.047	43.533	23.711	67.243
Cayılabilir Taahhütler	50.215	17.015	67.230	42.540	23.711	66.251
Cayılabilir Taahhütler	818	0	818	993	0	993
Türev Finansal Araçlar	144.748	456.726	601.473	97.153	432.318	529.471
Riskten Korunma Amaçlı Türev Finansal Araçlar	20.931	63.576	84.507	13.675	50.919	64.594
Alım Satım Amaçlı İşlemler	123.817	393.150	516.966	83.478	381.399	464.877
Emanet ve Rehinli Kıymetler	929.690	437.685	1.367.374	856.292	337.561	1.193.853
Emanet Kıymetler	55.727	41.180	96.907	47.522	24.509	72.031
Rehinli Kıymetler	238.975	125.346	364.321	208.267	102.986	311.253
Kabul Edilen Avaller ve Kefaletler	634.987	271.159	906.146	600.503	210.066	810.569
Toplam Bilanço Dışı Hesaplar	1.150.373	938.756	2.089.129	1.016.890	817.125	1.834.015

Gelir ve Gider Kalemleri

(Milyon TL)

	Aralık 2020	Aralık 2019
Faiz Gelirleri	33.456	34.508
Kredilerden Alınan Faizler	23.230	26.852
Zorunlu Karşılıklardan Alınan Faizler	96	365
Bankalardan Alınan Faizler	284	667
Para Piyasası İşlemlerinden Alınan Faizler	543	213
Menkul Değerlerden Alınan Faizler	9.267	6.307
Diğer Faiz Gelirleri	37	105
Faiz Giderleri	13.926	18.795
Mevduata Verilen Faizler	8.914	14.294
Kullanılan Kredilere Verilen Faizler	1.037	1.495
Para Piyasası İşlemlerine Verilen Faizler	1.639	953
İhraç Edilen Menkul Kıymetlere Verilen Faizler	1.908	1.949
Diğer Faiz Giderleri	427	103
Net Faiz Geliri/Gideri	19.531	15.713
Net Ücret ve Komisyon Gelirleri/Giderleri	3.866	4.634
Alınan Ücret ve Komisyonlar	4.897	5.955
Verilen Ücret ve Komisyonlar (-)	1.032	1.320
Temettü Gelirleri	5	7
Ticari Kar/Zarar (Net)	-619	-710
Sermaye Piyasası İşlemleri Kâr/Zararı	403	278
Türev Finansal İşlemlerden Kar/Zarar	-4.068	1.514
Kambiyo İşlemleri Kâr/Zararı	3.045	-2.502
Diğer Faaliyet Gelirleri	1.373	819
Faaliyet Brüt Karı	24.156	20.463
Beklenen Zarar Karşılıkları Giderleri (-) (TFRS 9 uygulayan b.)	6.860	6.662
Diğer Karşılık Giderleri (-) (TFRS 9 uygulayan b.)	2.619	1.091
Kredi Karşılıkları (-) (TFRS 9 uygulayan b.)	0	0
Personel Giderleri (-)	2.844	-2.590
Diğer Faaliyet Giderleri (-)	4.843	3.959
Net Faaliyet Karı/Zararı	6.989	6.161
Birleşme İşlemi Sonrası Gelir Olarak Kaydedilen Fazlalık Tutarı	0	0
Özkaynak Yöntemi Uygulanan Ortaklıklardan Kar/Zarar	956	640
Net Parasal Pozisyon Kar/Zararı	0	0
Sürdürülen Faaliyetler Vergi Öncesi Kar/Zarar	7.945	6.801
Sürdürülen Faaliyetler Vergi Karşılığı (±)	-1.678	-1.384
Sürdürülen Faaliyetler Dönem Net Kar/Zararı	6.267	5.417
Durdurulan Faaliyetler Dönem Net Kar/Zararı	0	0
Net Dönem Karı / Zararı	6.267	5.417

Rasyolar

(%)

	Aralık 2020	Aralık 2019
Sermaye Yeterliliği		
Sermaye Yeterliliği Oranı	21,8	21,0
Özkaynaklar / Toplam Varlıklar	14,1	15,1
(Özkaynaklar - Duran Varlıklar) / Toplam Varlıklar	10,3	11,4
Net Bilanço Pozisyonu / Özkaynaklar	-88,6	-54,0
(Net Bilanço Pozisyonu + Net Nazım Hesap Pozisyonu) / Özkaynaklar	8,3	5,6
Bilanço Yapısı		
TP Varlıklar / Toplam Varlıklar	58,9	56,6
TP Yükümlülükler / Toplam Yükümlülükler	46,5	48,2
YP Varlıklar / YP Yükümlülükler	76,8	83,7
TP Mevduat / Toplam Mevduat	40,4	43,0
TP Krediler / Toplam Krediler	72,6	70,0
Toplam Mevduat / Toplam Varlıklar	60,2	62,2
Alınan Krediler / Toplam Varlıklar	8,1	8,7
Aktif Kalitesi		
Finansal Varlıklar (net) / Toplam Varlıklar	31,9	37,4
Toplam Krediler / Toplam Varlıklar	56,8	56,5
Toplam Krediler / Toplam Mevduat	94,3	91,0
Duran Varlıklar / Toplam Varlıklar	3,8	3,7
Tüketici Kredileri / Toplam Krediler	23,8	22,4
Likidite		
Likit Varlıklar / Toplam Varlıklar	12,9	12,9
Likit Varlıklar / Kısa Vadeli Yükümlülükler	23,6	24,1
TP Likit Varlıklar / Toplam Varlıklar	1,1	0,7
Karlılık		
Ortalama Aktif Karlılığı	1,5	1,5
Ortalama Özkaynak Karlılığı	10,7	10,7
Sürdürülen Faaliyeler Dönem Net Kar (Zarar) / Toplam Varlıklar	1,4	1,5
Gelir-Gider Yapısı		
Karşılık Sonrası Net Faiz Geliri / Toplam Varlıklar	2,3	2,2
Karşılık Sonrası Net Faiz Geliri / Faaliyet Brüt Karı	41,6	38,9
Faiz Dışı Gelirler (net) / Toplam Varlıklar	1,0	1,3
Diğer Faaliyet Giderleri / Toplam Varlıklar	1,1	1,1
Personel Giderleri / Diğer Faaliyet Giderleri	58,7	65,4
Faiz Dışı Gelirler (net) / Diğer Faaliyet Giderleri	95,5	120,0

Anadolubank A.Ş.

Varlıklar

(Milyon TL)

	Aralık 2020			%	Aralık 2019			%
	TP	YP	Toplam	Dağ.	TP	YP	Toplam	Dağ.
Finansal Varlıklar (Net)	2.218	3.585	5.803	22,9	1.439	2.241	3.680	21,0
Nakit ve Nakit Benzerleri	766	2.749	3.515	13,8	1.358	1.585	2.943	16,8
Nakit Değerler ve Merkez Bankası	396	2.134	2.530	10,0	149	1.003	1.151	6,6
Bankalar	100	616	716	2,8	251	583	833	4,7
Para Piyasalarından Alacaklar	270	0	270	1,1	960	0	960	5,5
Beklenen Zarar Karşılıkları (-) (TFRS 9 uygulayan b.)	0	-1	-1	0,0	-2	0	-2	0,0
Gerçeğe Uygun Değer Farkı K/Z Yansıtılan FV	65	95	160	0,6	0	74	74	0,4
Devlet Borçlanma Senetleri	65	9	74	0,3	0	5	5	0,0
Sermayede Payı Temsil Eden Menkul Değerler	0	0	0	0,0	0	0	0	0,0
Diğer Finansal Varlıklar	0	86	86	0,3	0	69	69	0,4
Gerçeğe Uyg.D.Farkı Diğer Kaps. Gelire Yans. FV	1.297	731	2.027	8,0	8	572	580	3,3
Devlet Borçlanma Senetleri	1.289	676	1.965	7,7	0	530	530	3,0
Sermayede Payı Temsil Eden Menkul Değerler	8	17	25	0,1	8	12	19	0,1
Diğer Finansal Varlıklar	0	38	38	0,1	0	30	30	0,2
Türev Finansal Varlıklar	90	11	101	0,4	74	10	84	0,5
Türev FV Gerçeğe Uygun Değer Farkı K/Z Yan.Kısmı	90	11	101	0,4	74	10	84	0,5
Türev FV Ger.Uyg.D.Farkı Diğ.Kaps.Gel.Yans.Kısmı	0	0	0	0,0	0	0	0	0,0
İtfa Edilmiş Maliyeti ile Ölçülen FV (Net)	15.952	1.472	17.424	68,6	10.363	1.791	12.154	69,2
Krediler	13.227	1.476	14.704	57,9	11.061	1.800	12.861	73,2
Kiralama İşlemlerinden Alacaklar	0	0	0	0,0	0	0	0	0,0
Factoring Alacakları	0	0	0	0,0	0	0	0	0,0
İtfa Edilmiş Maliyeti ile Ölçülen Diğer FV	3.612	0	3.612	14,2	173	0	173	1,0
Devlet Borçlanma Senetleri	3.612	0	3.612	14,2	173	0	173	1,0
Diğer Finansal Varlıklar	0	0	0	0,0	0	0	0	0,0
Beklenen Zarar Karşılık. (-) (TFRS 9 uygulayan b.)	888	4	892	3,5	871	9	880	5,0
Donuk Alacaklar (TFRS 9 uygulamayan b.)	0	0	0	0,0	0	0	0	0,0
Özel Karşılıklar (-) (TFRS 9 uygulamayan b.)	0	0	0	0,0	0	0	0	0,0
Satış Amaç. Elde Tut. ve Dur. Faal. İliş.Dur.V. (Net)	259	0	259	1,0	241	0	241	1,4
Satış Amaçlı	259	0	259	1,0	241	0	241	1,4
Durdurulan Faaliyetlere İlişkin	0	0	0	0,0	0	0	0	0,0
Ortaklık Yatırımları	291	890	1.181	4,7	238	645	883	5,0
İştirakler (Net)	0	0	0	0,0	0	0	0	0,0
Özkaynak Yöntemine Göre Değerlenenler	0	0	0	0,0	0	0	0	0,0
Konsolide Edilmeyenler	0	0	0	0,0	0	0	0	0,0
Bağlı Ortaklıklar (Net)	291	890	1.181	4,7	238	645	883	5,0
Konsolide Edilmeyen Mali Ortaklıklar	291	890	1.181	4,7	238	645	883	5,0
Konsolide Edilmeyen Mali Olmayan Ortaklıklar	0	0	0	0,0	0	0	0	0,0
Birlikte Kontrol Edilen Ortaklıklar (iş ortak.)(Net)	0	0	0	0,0	0	0	0	0,0
Özkaynak Yöntemine Göre Değerlenenler	0	0	0	0,0	0	0	0	0,0
Konsolide Edilmeyenler	0	0	0	0,0	0	0	0	0,0
Maddi Duran Varlıklar (Net)	327	0	327	1,3	312	0	312	1,8
Maddi Olmayan Duran Varlıklar (Net)	16	0	16	0,1	11	0	11	0,1
Şerefiye	0	0	0	0,0	0	0	0	0,0
Diğer	16	0	16	0,1	11	0	11	0,1
Yatırım Amaçlı Gayrimenkuller (Net)	0	0	0	0,0	0	0	0	0,0
Cari Vergi Varlığı	0	0	0	0,0	0	0	0	0,0
Ertelenmiş Vergi Varlığı	51	0	51	0,2	33	5	38	0,2
Diğer Aktifler	252	82	334	1,3	222	17	239	1,4
Toplam Varlıklar	19.365	6.029	25.394	100,0	12.859	4.699	17.558	100,0

Yükümlülükler

(Milyon TL)

	Aralık 2020			%	Aralık 2019			%
	TP	YP	Toplam	Dağ.	TP	YP	Toplam	Dağ.
Mevduat	9.490	7.114	16.604	65,4	8.953	4.676	13.629	77,6
Alınan Krediler	102	262	364	1,4	58	17	74	0,4
Para Piyasalarına Borçlar	4.218	0	4.218	16,6	60	0	60	0,3
İhraç Edilen Menkul Kıymetler (Net)	0	0	0	0,0	227	0	227	1,3
Bonolar	0	0	0	0,0	227	0	227	1,3
Varlığa Dayalı Menkul Kıymetler	0	0	0	0,0	0	0	0	0,0
Tahviller	0	0	0	0,0	0	0	0	0,0
Fonlar	0	0	0	0,0	0	0	0	0,0
Müstakriz Fonları	0	0	0	0,0	0	0	0	0,0
Diğer	0	0	0	0,0	0	0	0	0,0
Gerçeğe Uygun Değer Farkı K/Z Yansıtılan FY	0	0	0	0,0	0	0	0	0,0
Türev Finansal Yükümlülükler	87	84	171	0,7	53	20	73	0,4
Türev FY Gerçeğe Uygun Değer Farkı K/Z Yans. Kısmı	87	84	171	0,7	53	20	73	0,4
Türev FY Ger.Uyg.Değ.Farkı Diğ.Kaps.Gelire Yans. Kısmı	0	0	0	0,0	0	0	0	0,0
Faktoring Yükümlülükleri	0	0	0	0,0	0	0	0	0,0
Kiralama İşlemlerinden Yükümlülükler (Net)	80	1	81	0,3	76	0	76	0,4
Karşılıklar	81	1	82	0,3	128	1	129	0,7
Genel Karşılıklar (TFRS 9 uygulamayan b.)	0	0	0	0,0	0	0	0	0,0
Yeniden Yapılanma Karşılığı	0	0	0	0,0	0	0	0	0,0
Çalışan Hakları Karşılığı	64	0	64	0,3	56	0	56	0,3
Sigorta Teknik Karşılıkları (Net)	0	0	0	0,0	0	0	0	0,0
Diğer Karşılıklar	17	1	18	0,1	72	1	73	0,4
Cari Vergi Borcu	67	0	67	0,3	51	0	51	0,3
Ertelenmiş Vergi Borcu	0	0	0	0,0	0	0	0	0,0
Satış Amaç.Elde Tut.ve Dur..İliş. DV Borçları (Net)	0	0	0	0,0	0	0	0	0,0
Satış Amaçlı	0	0	0	0,0	0	0	0	0,0
Durdurulan Faaliyetlere İlişkin	0	0	0	0,0	0	0	0	0,0
Sermaye Benzeri Borçlanma Araçları	0	0	0	0,0	0	0	0	0,0
Krediler	0	0	0	0,0	0	0	0	0,0
Diğer Borçlanma Araçları	0	0	0	0,0	0	0	0	0,0
Diğer Yükümlülükler	560	23	583	2,3	391	70	461	2,6
Özkaynaklar	3.174	49	3.223	12,7	2.719	58	2.777	15,8
Ödenmiş Sermaye	600	0	600	2,4	600	0	600	3,4
Sermaye Yedekleri	0	0	0	0,0	0	0	0	0,0
Hisse Senedi İhraç Primleri	0	0	0	0,0	0	0	0	0,0
Hisse Senedi İptal Kârları	0	0	0	0,0	0	0	0	0,0
Diğer Sermaye Yedekleri	0	0	0	0,0	0	0	0	0,0
K/Z'da Yen.Sınıf.mayacak Bir.Diğ.Kaps.Gel./Gid.	66	9	75	0,3	63	5	69	0,4
K/Z'da Yen.Sınıf.dırılacak Bir.Diğ.Kaps.Gel./Gid.	304	-40	264	1,0	263	-24	238	1,4
Kâr Yedekleri	1.804	0	1.804	7,1	1.506	0	1.506	8,6
Yasal Yedekler	116	0	116	0,5	97	0	97	0,6
Statü Yedekleri	0	0	0	0,0	0	0	0	0,0
Olağanüstü Yedekler	1.776	0	1.776	7,0	1.409	0	1.409	8,0
Diğer Kâr Yedekleri	-88	0	-88	-0,3	0	0	0	0,0
Kâr veya Zarar	400	81	481	1,9	287	77	364	2,1
Geçmiş Yıllar Kâr veya Zararları	0	66	66	0,3	-88	66	-23	-0,1
Dönem Net Kâr veya Zararı	400	15	415	1,6	375	11	387	2,2
Toplam Yükümlülükler	17.860	7.534	25.394	100,0	12.716	4.842	17.558	100,0

Anadolubank A.Ş.

Bilanço Dışı Yükümlülükler

(Milyon TL)

	Aralık 2020			Aralık 2019		
	TP	YP	Toplam	TP	YP	Toplam
Garanti ve Kefaletler	3.083	3.203	6.287	2.323	1.846	4.169
Teminat Mektupları	3.019	967	3.986	2.323	597	2.921
Banka Kredileri	0	5	5	0	2	2
Akreditifler	0	899	899	0	529	529
Garanti Verilen Prefinansmanlar	0	0	0	0	0	0
Cirolar	0	0	0	0	0	0
Diğer Garanti ve Kefaletler	65	1.333	1.397	0	717	717
Taahhütler	1.234	761	1.995	842	407	1.249
Cayılamaz Taahhütler	1.234	761	1.995	842	407	1.249
Cayılabilir Taahhütler	0	0	0	0	0	0
Türev Finansal Araçlar	6.086	5.659	11.745	2.653	5.664	8.317
Riskten Korunma Amaçlı Türev Finansal Araçlar	0	0	0	0	0	0
Alım Satım Amaçlı İşlemler	6.086	5.659	11.745	2.653	5.664	8.317
Emanet ve Rehinli Kıymetler	155.908	10.511	166.420	130.311	7.154	137.465
Emanet Kıymetler	4.066	873	4.939	3.429	385	3.814
Rehinli Kıymetler	151.842	9.639	161.481	126.882	6.769	133.651
Kabul Edilen Avaller ve Kefaletler	0	0	0	0	0	0
Toplam Bilanço Dışı Hesaplar	166.312	20.135	186.446	136.130	15.071	151.200

Gelir ve Gider Kalemleri

(Milyon TL)

	Aralık 2020	Aralık 2019
Faiz Gelirleri	2.053	2.445
Kredilerden Alınan Faizler	1.570	2.220
Zorunlu Karşılıklardan Alınan Faizler	8	24
Bankalardan Alınan Faizler	11	34
Para Piyasası İşlemlerinden Alınan Faizler	29	89
Menkul Değerlerden Alınan Faizler	419	44
Diğer Faiz Gelirleri	16	34
Faiz Giderleri	1.474	1.640
Mevduata Verilen Faizler	1.056	1.596
Kullanılan Kredilere Verilen Faizler	12	7
Para Piyasası İşlemlerine Verilen Faizler	359	9
İhraç Edilen Menkul Kıymetlere Verilen Faizler	13	10
Diğer Faiz Giderleri	35	18
Net Faiz Geliri/Gideri	579	805
Net Ücret ve Komisyon Gelirleri/Giderleri	127	180
Alınan Ücret ve Komisyonlar	151	203
Verilen Ücret ve Komisyonlar (-)	25	23
Temettü Gelirleri	0	3
Ticari Kar/Zarar (Net)	76	60
Sermaye Piyasası İşlemleri Kâr/Zararı	10	3
Türev Finansal İşlemlerden Kar/Zarar	-11	25
Kambiyo İşlemleri Kâr/Zararı	77	32
Diğer Faaliyet Gelirleri	340	223
Faaliyet Brüt Karı	1.122	1.271
Beklenen Zarar Karşılıkları Giderleri (-) (TFRS 9 uygulayan b.)	230	441
Diğer Karşılık Giderleri (-) (TFRS 9 uygulayan b.)	12	3
Kredi Karşılıkları (-) (TFRS 9 uygulamayan b.)	0	0
Personel Giderleri (-)	275	-253
Diğer Faaliyet Giderleri (-)	176	172
Net Faaliyet Karı/Zararı	428	402
Birleşme İşlemi Sonrası Gelir Olarak Kaydedilen Fazlalık Tutarı	0	0
Özkaynak Yöntemi Uygulanan Ortaklıklardan Kar/Zarar	68	71
Net Parasal Pozisyon Kar/Zararı	0	0
Sürdürülen Faaliyetler Vergi Öncesi Kar/Zarar	496	473
Sürdürülen Faaliyetler Vergi Karşılığı (±)	-81	-86
Sürdürülen Faaliyetler Dönem Net Kar/Zararı	415	387
Durdurulan Faaliyetler Dönem Net Kar/Zararı	0	0
Net Dönem Karı / Zararı	415	387

Rasyolar

(%)

	Aralık 2020	Aralık 2019
Sermaye Yeterliliği		
Sermaye Yeterliliği Oranı	16,2	16,9
Özkaynaklar / Toplam Varlıklar	12,7	15,8
(Özkaynaklar - Duran Varlıklar) / Toplam Varlıklar	5,7	7,6
Net Bilanço Pozisyonu / Özkaynaklar	-41,7	0,1
(Net Bilanço Pozisyonu + Net Nazım Hesap Pozisyonu) / Özkaynaklar	10,7	3,7
Bilanço Yapısı		
TP Varlıklar / Toplam Varlıklar	76,3	73,2
TP Yükümlülükler / Toplam Yükümlülükler	70,3	72,4
YP Varlıklar / YP Yükümlülükler	80,0	97,0
TP Mevduat / Toplam Mevduat	57,2	65,7
TP Krediler / Toplam Krediler	90,0	86,0
Toplam Mevduat / Toplam Varlıklar	65,4	77,6
Alınan Krediler / Toplam Varlıklar	1,4	0,4
Aktif Kalitesi		
Finansal Varlıklar (net) / Toplam Varlıklar	22,9	21,0
Toplam Krediler / Toplam Varlıklar	57,9	73,2
Toplam Krediler / Toplam Mevduat	88,6	94,4
Duran Varlıklar / Toplam Varlıklar	7,0	8,2
Tüketici Kredileri / Toplam Krediler	0,8	1,0
Likidite		
Likit Varlıklar / Toplam Varlıklar	13,8	16,8
Likit Varlıklar / Kısa Vadeli Yükümlülükler	21,7	29,9
TP Likit Varlıklar / Toplam Varlıklar	3,0	7,7
Karlılık		
Ortalama Aktif Karlılığı	1,7	2,4
Ortalama Özkaynak Karlılığı	13,7	14,8
Sürdürülen Faaliyeler Dönem Net Kar (Zarar) / Toplam Varlıklar	1,6	2,2
Gelir-Gider Yapısı		
Karşılık Sonrası Net Faiz Geliri / Toplam Varlıklar	1,3	2,1
Karşılık Sonrası Net Faiz Geliri / Faaliyet Brüt Karı	30,0	28,4
Faiz Dışı Gelirler (net) / Toplam Varlıklar	2,1	2,7
Diğer Faaliyet Giderleri / Toplam Varlıklar	0,7	1,0
Personel Giderleri / Diğer Faaliyet Giderleri	156,6	147,4
Faiz Dışı Gelirler (net) / Diğer Faaliyet Giderleri	308,8	271,2

Fibabanka A.Ş.

Varlıklar

(Milyon TL)

	Aralık 2020			%	Aralık 2019			%
	TP	YP	Toplam	Dağ.	TP	YP	Toplam	Dağ.
Finansal Varlıklar (Net)	2.109	3.970	6.080	22,3	3.395	3.419	6.813	31,1
Nakit ve Nakit Benzerleri	1.270	2.951	4.221	15,5	633	2.595	3.228	14,8
Nakit Değerler ve Merkez Bankası	466	2.456	2.922	10,7	201	2.507	2.708	12,4
Bankalar	466	423	889	3,3	403	88	491	2,2
Para Piyasalarından Alacaklar	340	72	412	1,5	30	0	30	0,1
Beklenen Zarar Karşılıkları (-) (TFRS 9 uygulayan b.)	-2	0	-2	0,0	-1	0	-1	0,0
Gerçeğe Uygun Değer Farkı K/Z Yansıtılan FV	124	0	124	0,5	2.038	1	2.038	9,3
Devlet Borçlanma Senetleri	27	0	27	0,1	25	1	26	0,1
Sermayede Payı Temsil Eden Menkul Değerler	0	0	0	0,0	0	0	0	0,0
Diğer Finansal Varlıklar	97	0	97	0,4	2.013	0	2.013	9,2
Gerçeğe Uyg.D.Farkı Diğer Kaps. Gelire Yans. FV	18	1.009	1.028	3,8	12	796	808	3,7
Devlet Borçlanma Senetleri	14	381	395	1,5	12	178	189	0,9
Sermayede Payı Temsil Eden Menkul Değerler	5	5	10	0,0	0	4	4	0,0
Diğer Finansal Varlıklar	0	622	622	2,3	0	614	614	2,8
Türev Finansal Varlıklar	697	10	707	2,6	712	27	739	3,4
Türev FV Gerçeğe Uygun Değer Farkı K/Z Yan.Kısmı	697	10	707	2,6	712	27	739	3,4
Türev FV Ger.Uyg.D.Farkı Diğ.Kaps.Gel.Yans.Kısmı	0	0	0	0,0	0	0	0	0,0
İtfa Edilmiş Maliyeti ile Ölçülen FV (Net)	11.760	8.244	20.004	73,5	6.657	7.595	14.251	65,1
Krediler	12.302	7.218	19.520	71,7	7.271	7.207	14.477	66,1
Kiralama İşlemlerinden Alacaklar	0	0	0	0,0	0	0	0	0,0
Factoring Alacakları	100	6	106	0,4	2	1	3	0,0
İtfa Edilmiş Maliyeti ile Ölçülen Diğer FV	188	1.020	1.208	4,4	189	387	575	2,6
Devlet Borçlanma Senetleri	188	1.007	1.195	4,4	189	387	575	2,6
Diğer Finansal Varlıklar	0	13	13	0,0	0	0	0	0,0
Beklenen Zarar Karşılık. (-) (TFRS 9 uygulayan b.)	831	0	831	3,1	804	0	804	3,7
Donuk Alacaklar (TFRS 9 uygulamayan b.)	0	0	0	0,0	0	0	0	0,0
Özel Karşılıklar (-) (TFRS 9 uygulamayan b.)	0	0	0	0,0	0	0	0	0,0
Satış Amaç. Elde Tut. ve Dur. Faal. İliş.Dur.V. (Net)	103	0	103	0,4	63	0	63	0,3
Satış Amaçlı	103	0	103	0,4	63	0	63	0,3
Durdurulan Faaliyetlere İlişkin	0	0	0	0,0	0	0	0	0,0
Ortaklık Yatırımları	118	0	118	0,4	42	0	42	0,2
İştirakler (Net)	0	0	0	0,0	5	0	5	0,0
Özkaynak Yöntemine Göre Değerlenenler	0	0	0	0,0	0	0	0	0,0
Konsolide Edilmeyenler	0	0	0	0,0	5	0	5	0,0
Bağlı Ortaklıklar (Net)	118	0	118	0,4	37	0	37	0,2
Konsolide Edilmeyen Mali Ortaklıklar	5	0	5	0,0	5	0	5	0,0
Konsolide Edilmeyen Mali Olmayan Ortaklıklar	113	0	113	0,4	32	0	32	0,1
Birlikte Kontrol Edilen Ortaklıklar (iş ortak.)(Net)	0	0	0	0,0	0	0	0	0,0
Özkaynak Yöntemine Göre Değerlenenler	0	0	0	0,0	0	0	0	0,0
Konsolide Edilmeyenler	0	0	0	0,0	0	0	0	0,0
Maddi Duran Varlıklar (Net)	360	0	360	1,3	324	0	324	1,5
Maddi Olmayan Duran Varlıklar (Net)	91	0	91	0,3	70	0	70	0,3
Şerefiye	0	0	0	0,0	0	0	0	0,0
Diğer	91	0	91	0,3	70	0	70	0,3
Yatırım Amaçlı Gayrimenkuller (Net)	0	0	0	0,0	0	0	0	0,0
Cari Vergi Varlığı	1	0	1	0,0	4	0	4	0,0
Ertelenmiş Vergi Varlığı	192	0	192	0,7	54	0	54	0,2
Diğer Aktifler	252	25	277	1,0	236	29	265	1,2
Toplam Varlıklar	14.986	12.239	27.225	100,0	10.844	11.042	21.886	100,0

Yükümlülükler

(Milyon TL)

	Aralık 2020			%	Aralık 2019			%
	TP	YP	Toplam	Dağ.	TP	YP	Toplam	Dağ.
Mevduat	9.286	8.381	17.667	64,9	6.659	6.908	13.567	62,0
Alınan Krediler	20	1.135	1.155	4,2	17	843	859	3,9
Para Piyasalarına Borçlar	0	610	610	2,2	0	733	733	3,4
İhraç Edilen Menkul Kıymetler (Net)	0	1.481	1.481	5,4	384	1.334	1.718	7,9
Bonolar	0	0	0	0,0	384	0	384	1,8
Varlığa Dayalı Menkul Kıymetler	0	0	0	0,0	0	0	0	0,0
Tahviller	0	1.481	1.481	5,4	0	1.334	1.334	6,1
Fonlar	0	0	0	0,0	0	0	0	0,0
Müstakriz Fonları	0	0	0	0,0	0	0	0	0,0
Diğer	0	0	0	0,0	0	0	0	0,0
Gerçeğe Uygun Değer Farkı K/Z Yansıtılan FY	0	0	0	0,0	0	0	0	0,0
Türev Finansal Yükümlülükler	1.097	10	1.107	4,1	761	27	788	3,6
Türev FY Gerçeğe Uygun Değer Farkı K/Z Yans. Kısmı	1.097	10	1.107	4,1	761	27	788	3,6
Türev FY Ger.Uyg.Değ.Farkı Diğ.Kaps.Gelire Yans. Kısmı	0	0	0	0,0	0	0	0	0,0
Faktoring Yükümlülükleri	0	0	0	0,0	0	0	0	0,0
Kiralama İşlemlerinden Yükümlülükler (Net)	53	1	53	0,2	63	5	68	0,3
Karşılıklar	205	0	205	0,8	97	0	97	0,4
Genel Karşılıklar (TFRS 9 uygulamayan b.)	0	0	0	0,0	0	0	0	0,0
Yeniden Yapılanma Karşılığı	0	0	0	0,0	0	0	0	0,0
Çalışan Hakları Karşılığı	37	0	37	0,1	30	0	30	0,1
Sigorta Teknik Karşılıkları (Net)	0	0	0	0,0	0	0	0	0,0
Diğer Karşılıklar	168	0	168	0,6	67	0	67	0,3
Cari Vergi Borcu	187	0	187	0,7	41	0	41	0,2
Ertelenmiş Vergi Borcu	0	0	0	0,0	0	0	0	0,0
Satış Amaçlı Elde Tutulmuş ve Durulmuş DV Borçları (Net)	0	0	0	0,0	0	0	0	0,0
Satış Amaçlı	0	0	0	0,0	0	0	0	0,0
Durdurulan Faaliyetlere İlişkin	0	0	0	0,0	0	0	0	0,0
Sermaye Benzeri Borçlanma Araçları	0	2.128	2.128	7,8	0	1.789	1.789	8,2
Krediler	0	0	0	0,0	0	0	0	0,0
Diğer Borçlanma Araçları	0	2.128	2.128	7,8	0	1.789	1.789	8,2
Diğer Yükümlülükler	579	178	757	2,8	383	186	569	2,6
Özkaynaklar	1.855	18	1.874	6,9	1.643	13	1.656	7,6
Ödenmiş Sermaye	941	0	941	3,5	941	0	941	4,3
Sermaye Yedekleri	214	0	214	0,8	210	0	210	1,0
Hisse Senedi İhraç Primleri	129	0	129	0,5	129	0	129	0,6
Hisse Senedi İptal Kârları	0	0	0	0,0	0	0	0	0,0
Diğer Sermaye Yedekleri	85	0	85	0,3	82	0	82	0,4
K/Z'da Yen.Sınıf.mayacak Bir.Diğ.Kaps.Gel./Gid.	-11	0	-11	0,0	-8	0	-8	0,0
K/Z'da Yen.Sınıf.dırılacak Bir.Diğ.Kaps.Gel./Gid.	4	18	22	0,1	3	13	16	0,1
Kâr Yedekleri	496	0	496	1,8	284	0	284	1,3
Yasal Yedekler	42	0	42	0,2	32	0	32	0,1
Statü Yedekleri	0	0	0	0,0	0	0	0	0,0
Olağanüstü Yedekler	454	0	454	1,7	253	0	253	1,2
Diğer Kâr Yedekleri	0	0	0	0,0	0	0	0	0,0
Kâr veya Zarar	211	0	211	0,8	212	0	212	1,0
Geçmiş Yıllar Kâr veya Zararları	-19	0	-19	-0,1	0	0	0	0,0
Dönem Net Kâr veya Zararı	230	0	230	0,8	212	0	212	1,0
Toplam Yükümlülükler	13.283	13.942	27.225	100,0	10.048	11.838	21.886	100,0

Fibabanka A.Ş.

Bilanço Dışı Yükümlülükler

(Milyon TL)

	Aralık 2020			Aralık 2019		
	TP	YP	Toplam	TP	YP	Toplam
Garanti ve Kefaletler	607	660	1.267	433	592	1.025
Teminat Mektupları	584	278	862	433	318	751
Banka Kredileri	23	134	157	0	106	106
Akreditifler	0	248	248	0	168	168
Garanti Verilen Prefinansmanlar	0	0	0	0	0	0
Cirolar	0	0	0	0	0	0
Diğer Garanti ve Kefaletler	0	0	0	0	0	0
Taahhütler	1.953	611	2.564	1.401	4.244	5.645
Cayılabilir Taahhütler	1.953	611	2.564	1.401	4.244	5.645
Cayılabilir Taahhütler	0	0	0	0	0	0
Türev Finansal Araçlar	9.497	27.350	36.847	6.523	26.393	32.917
Riskten Korunma Amaçlı Türev Finansal Araçlar	0	0	0	1.009	1.188	2.198
Alım Satım Amaçlı İşlemler	9.497	27.350	36.847	5.514	25.205	30.719
Emanet ve Rehinli Kıymetler	158.917	92.618	251.535	139.428	69.316	208.744
Emanet Kıymetler	1.138	1.562	2.700	2.590	487	3.077
Rehinli Kıymetler	157.779	91.056	248.835	136.838	68.829	205.667
Kabul Edilen Avaller ve Kefaletler	0	0	0	0	0	0
Toplam Bilanço Dışı Hesaplar	170.974	121.239	292.213	147.785	100.545	248.330

Gelir ve Gider Kalemleri

(Milyon TL)

	Aralık 2020	Aralık 2019
Faiz Gelirleri	2.180	2.497
Kredilerden Alınan Faizler	2.018	2.232
Zorunlu Karşılıklardan Alınan Faizler	3	25
Bankalardan Alınan Faizler	25	117
Para Piyasası İşlemlerinden Alınan Faizler	15	29
Menkul Değerlerden Alınan Faizler	112	89
Diğer Faiz Gelirleri	5	4
Faiz Giderleri	1.223	1.681
Mevduata Verilen Faizler	810	1.277
Kullanılan Kredilere Verilen Faizler	209	184
Para Piyasası İşlemlerine Verilen Faizler	19	22
İhraç Edilen Menkul Kıymetlere Verilen Faizler	139	180
Diğer Faiz Giderleri	46	18
Net Faiz Geliri/Gideri	956	816
Net Ücret ve Komisyon Gelirleri/Giderleri	150	200
Alınan Ücret ve Komisyonlar	185	234
Verilen Ücret ve Komisyonlar (-)	34	34
Temettü Gelirleri	0	0
Ticari Kar/Zarar (Net)	147	72
Sermaye Piyasası İşlemleri Kâr/Zararı	43	61
Türev Finansal İşlemlerden Kar/Zarar	72	0
Kambiyo İşlemleri Kâr/Zararı	32	11
Diğer Faaliyet Gelirleri	84	172
Faaliyet Brüt Karı	1.337	1.259
Beklenen Zarar Karşılıkları Giderleri (-) (TFRS 9 uygulayan b.)	286	490
Diğer Karşılık Giderleri (-) (TFRS 9 uygulayan b.)	111	0
Kredi Karşılıkları (-) (TFRS 9 uygulamayan b.)	0	0
Personel Giderleri (-)	300	-259
Diğer Faaliyet Giderleri (-)	325	261
Net Faaliyet Karı/Zararı	316	250
Birleşme İşlemi Sonrası Gelir Olarak Kaydedilen Fazlalık Tutarı	0	0
Özkaynak Yöntemi Uygulanan Ortaklıklardan Kar/Zarar	0	0
Net Parasal Pozisyon Kar/Zararı	0	0
Sürdürülen Faaliyetler Vergi Öncesi Kar/Zarar	316	250
Sürdürülen Faaliyetler Vergi Karşılığı (±)	-86	-38
Sürdürülen Faaliyetler Dönem Net Kar/Zararı	230	212
Durdurulan Faaliyetler Dönem Net Kar/Zararı	0	0
Net Dönem Karı / Zararı	230	212

Rasyolar

(%)

	Aralık 2020	Aralık 2019
Sermaye Yeterliliği		
Sermaye Yeterliliği Oranı	19,4	19,5
Özkaynaklar / Toplam Varlıklar	6,9	7,6
(Özkaynaklar - Duran Varlıklar) / Toplam Varlıklar	4,4	5,3
Net Bilanço Pozisyonu / Özkaynaklar	-88,2	-41,7
(Net Bilanço Pozisyonu + Net Nazım Hesap Pozisyonu) / Özkaynaklar	13,9	2,0
Bilanço Yapısı		
TP Varlıklar / Toplam Varlıklar	55,0	49,5
TP Yükümlülükler / Toplam Yükümlülükler	48,8	45,9
YP Varlıklar / YP Yükümlülükler	87,8	93,3
TP Mevduat / Toplam Mevduat	52,6	49,1
TP Krediler / Toplam Krediler	63,0	50,2
Toplam Mevduat / Toplam Varlıklar	64,9	62,0
Alınan Krediler / Toplam Varlıklar	4,2	3,9
Aktif Kalitesi		
Finansal Varlıklar (net) / Toplam Varlıklar	22,3	31,1
Toplam Krediler / Toplam Varlıklar	71,7	66,1
Toplam Krediler / Toplam Mevduat	110,5	106,7
Duran Varlıklar / Toplam Varlıklar	2,5	2,3
Tüketici Kredileri / Toplam Krediler	13,9	11,2
Likidite		
Likit Varlıklar / Toplam Varlıklar	15,5	14,8
Likit Varlıklar / Kısa Vadeli Yükümlülükler	26,6	26,7
TP Likit Varlıklar / Toplam Varlıklar	4,7	2,9
Karlılık		
Ortalama Aktif Karlılığı	0,9	1,0
Ortalama Özkaynak Karlılığı	12,9	13,5
Sürdürülen Faaliyeler Dönem Net Kar (Zarar) / Toplam Varlıklar	0,8	1,0
Gelir-Gider Yapısı		
Karşılık Sonrası Net Faiz Geliri / Toplam Varlıklar	2,1	1,5
Karşılık Sonrası Net Faiz Geliri / Faaliyet Brüt Karı	41,9	25,9
Faiz Dışı Gelirler (net) / Toplam Varlıklar	1,4	2,0
Diğer Faaliyet Giderleri / Toplam Varlıklar	1,2	1,2
Personel Giderleri / Diğer Faaliyet Giderleri	92,3	99,2
Faiz Dışı Gelirler (net) / Diğer Faaliyet Giderleri	117,3	170,1

Şekerbank T.A.Ş.

Varlıklar

(Milyon TL)

	Aralık 2020			%	Aralık 2019			%
	TP	YP	Toplam	Dağ.	TP	YP	Toplam	Dağ.
Finansal Varlıklar (Net)	2.038	4.050	6.088	16,2	1.250	3.379	4.629	15,1
Nakit ve Nakit Benzerleri	1.204	3.992	5.195	13,9	679	3.332	4.011	13,1
Nakit Değerler ve Merkez Bankası	681	3.654	4.335	11,6	680	2.867	3.547	11,6
Bankalar	526	338	864	2,3	0	466	466	1,5
Para Piyasalarından Alacaklar	1	0	1	0,0	0	0	0	0,0
Beklenen Zarar Karşılıkları (-) (TFRS 9 uygulayan b.)	-5	0	-5	0,0	-1	0	-1	0,0
Gerçeğe Uygun Değer Farkı K/Z Yansıtılan FV	2	42	44	0,1	3	11	14	0,0
Devlet Borçlanma Senetleri	2	7	9	0,0	3	11	14	0,0
Sermayede Payı Temsil Eden Menkul Değerler	0	0	0	0,0	0	0	0	0,0
Diğer Finansal Varlıklar	0	36	36	0,1	0	0	0	0,0
Gerçeğe Uyg.D.Farkı Diğer Kaps. Gelire Yans. FV	824	0	824	2,2	563	25	587	1,9
Devlet Borçlanma Senetleri	516	0	516	1,4	555	0	555	1,8
Sermayede Payı Temsil Eden Menkul Değerler	307	0	307	0,8	7	25	32	0,1
Diğer Finansal Varlıklar	0	0	0	0,0	0	0	0	0,0
Türev Finansal Varlıklar	9	16	25	0,1	5	10	16	0,1
Türev FV Gerçeğe Uygun Değer Farkı K/Z Yan.Kısmı	9	16	25	0,1	5	10	16	0,1
Türev FV Ger.Uyg.D.Farkı Diğ.Kaps.Gel.Yans.Kısmı	0	0	0	0,0	0	0	0	0,0
İtfa Edilmiş Maliyeti ile Ölçülen FV (Net)	19.415	8.386	27.801	74,1	15.766	7.006	22.772	74,4
Krediler	18.973	6.954	25.927	69,1	15.909	5.913	21.822	71,3
Kiralama İşlemlerinden Alacaklar	0	0	0	0,0	0	0	0	0,0
Factoring Alacakları	0	0	0	0,0	0	0	0	0,0
İtfa Edilmiş Maliyeti ile Ölçülen Diğer FV	2.427	1.432	3.859	10,3	1.857	1.093	2.950	9,6
Devlet Borçlanma Senetleri	2.427	480	2.907	7,8	1.857	328	2.185	7,1
Diğer Finansal Varlıklar	0	953	953	2,5	0	766	766	2,5
Beklenen Zarar Karşılık. (-) (TFRS 9 uygulayan b.)	1.985	0	1.985	5,3	2.000	0	2.000	6,5
Donuk Alacaklar (TFRS 9 uygulamayan b.)	0	0	0	0,0	0	0	0	0,0
Özel Karşılıklar (-) (TFRS 9 uygulamayan b.)	0	0	0	0,0	0	0	0	0,0
Satış Amaç. Elde Tut. ve Dur. Faal. İliş.Dur.V. (Net)	613	0	613	1,6	593	0	593	1,9
Satış Amaçlı	613	0	613	1,6	593	0	593	1,9
Durdurulan Faaliyetlere İlişkin	0	0	0	0,0	0	0	0	0,0
Ortaklık Yatırımları	779	7	787	2,1	745	7	752	2,5
İştirakler (Net)	4	0	4	0,0	4	0	4	0,0
Özkaynak Yöntemine Göre Değerlenenler	0	0	0	0,0	0	0	0	0,0
Konsolide Edilmeyenler	4	0	4	0,0	4	0	4	0,0
Bağlı Ortaklıklar (Net)	775	7	782	2,1	741	7	748	2,4
Konsolide Edilmeyen Mali Ortaklıklar	775	7	782	2,1	155	7	162	0,5
Konsolide Edilmeyen Mali Olmayan Ortaklıklar	0	0	0	0,0	586	0	586	1,9
Birlikte Kontrol Edilen Ortaklıklar (iş ortak.)(Net)	0	0	0	0,0	0	0	0	0,0
Özkaynak Yöntemine Göre Değerlenenler	0	0	0	0,0	0	0	0	0,0
Konsolide Edilmeyenler	0	0	0	0,0	0	0	0	0,0
Maddi Duran Varlıklar (Net)	764	0	764	2,0	790	0	790	2,6
Maddi Olmayan Duran Varlıklar (Net)	124	0	124	0,3	126	0	126	0,4
Şerefiye	0	0	0	0,0	0	0	0	0,0
Diğer	124	0	124	0,3	126	0	126	0,4
Yatırım Amaçlı Gayrimenkuller (Net)	0	0	0	0,0	0	0	0	0,0
Cari Vergi Varlığı	0	0	0	0,0	12	0	12	0,0
Ertelenmiş Vergi Varlığı	299	0	299	0,8	323	0	323	1,1
Diğer Aktifler	617	411	1.028	2,7	366	233	599	2,0
Toplam Varlıklar	24.649	12.855	37.504	100,0	19.971	10.625	30.596	100,0

Yükümlülükler

(Milyon TL)

	Aralık 2020			%	Aralık 2019			%
	TP	YP	Toplam	Dağ.	TP	YP	Toplam	Dağ.
Mevduat	14.723	16.020	30.744	82,0	13.039	11.509	24.548	80,2
Alınan Krediler	2	649	652	1,7	99	818	918	3,0
Para Piyasalarına Borçlar	288	0	288	0,8	6	0	6	0,0
İhraç Edilen Menkul Kıymetler (Net)	223	0	223	0,6	613	0	613	2,0
Bonolar	148	0	148	0,4	269	0	269	0,9
Varlığa Dayalı Menkul Kıymetler	75	0	75	0,2	344	0	344	1,1
Tahviller	0	0	0	0,0	0	0	0	0,0
Fonlar	0	0	0	0,0	0	0	0	0,0
Müstakriz Fonları	0	0	0	0,0	0	0	0	0,0
Diğer	0	0	0	0,0	0	0	0	0,0
Gerçeğe Uygun Değer Farkı K/Z Yansıtılan FY	0	0	0	0,0	0	0	0	0,0
Türev Finansal Yükümlülükler	24	162	185	0,5	48	18	65	0,2
Türev FY Gerçeğe Uygun Değer Farkı K/Z Yans. Kısmı	24	162	185	0,5	48	18	65	0,2
Türev FY Ger.Uyg.Değ.Farkı Diğ.Kaps.Gelire Yans. Kısmı	0	0	0	0,0	0	0	0	0,0
Factoring Yükümlülükleri	0	0	0	0,0	0	0	0	0,0
Kiralama İşlemlerinden Yükümlülükler (Net)	157	0	157	0,4	181	2	183	0,6
Karşılıklar	864	0	864	2,3	780	0	781	2,6
Genel Karşılıklar (TFRS 9 uygulamayan b.)	0	0	0	0,0	0	0	0	0,0
Yeniden Yapılanma Karşılığı	0	0	0	0,0	0	0	0	0,0
Çalışan Hakları Karşılığı	98	0	98	0,3	82	0	82	0,3
Sigorta Teknik Karşılıkları (Net)	0	0	0	0,0	0	0	0	0,0
Diğer Karşılıklar	766	0	766	2,0	698	0	698	2,3
Cari Vergi Borcu	44	0	44	0,1	49	0	49	0,2
Ertelenmiş Vergi Borcu	0	0	0	0,0	0	0	0	0,0
Satış Amaçlı Elde Tutulmuş ve Durulmuş DV Borçları (Net)	0	0	0	0,0	0	0	0	0,0
Satış Amaçlı	0	0	0	0,0	0	0	0	0,0
Durdurulan Faaliyetlere İlişkin	0	0	0	0,0	0	0	0	0,0
Sermaye Benzeri Borçlanma Araçları	453	634	1.087	2,9	452	507	960	3,1
Krediler	0	0	0	0,0	0	0	0	0,0
Diğer Borçlanma Araçları	453	634	1.087	2,9	452	507	960	3,1
Diğer Yükümlülükler	592	33	625	1,7	384	115	499	1,6
Özkaynaklar	2.636	0	2.636	7,0	1.967	10	1.977	6,5
Ödenmiş Sermaye	1.860	0	1.860	5,0	1.158	0	1.158	3,8
Sermaye Yedekleri	-9	0	-9	0,0	77	0	77	0,3
Hisse Senedi İhraç Primleri	1	0	1	0,0	1	0	1	0,0
Hisse Senedi İptal Kârları	0	0	0	0,0	0	0	0	0,0
Diğer Sermaye Yedekleri	-10	0	-10	0,0	76	0	76	0,2
K/Z'da Yen.Sınıf.mayacak Bir.Diğ.Kaps.Gel./Gid.	79	0	79	0,2	73	0	73	0,2
K/Z'da Yen.Sınıf.dırılacak Bir.Diğ.Kaps.Gel./Gid.	-2	0	-2	0,0	-3	10	7	0,0
Kâr Yedekleri	662	0	662	1,8	1.346	0	1.346	4,4
Yasal Yedekler	114	0	114	0,3	290	0	290	0,9
Statü Yedekleri	0	0	0	0,0	0	0	0	0,0
Olağanüstü Yedekler	461	0	461	1,2	969	0	969	3,2
Diğer Kâr Yedekleri	86	0	86	0,2	86	0	86	0,3
Kâr veya Zarar	47	0	47	0,1	-684	0	-684	-2,2
Geçmiş Yıllar Kâr veya Zararları	-6	0	-6	0,0	0	0	0	0,0
Dönem Net Kâr veya Zararı	53	0	53	0,1	-684	0	-684	-2,2
Toplam Yükümlülükler	20.006	17.499	37.504	100,0	17.617	12.979	30.596	100,0

Şekerbank T.A.Ş.

Bilanço Dışı Yükümlülükler

(Milyon TL)

	Aralık 2020			Aralık 2019		
	TP	YP	Toplam	TP	YP	Toplam
Garanti ve Kefaletler	3.163	3.118	6.280	3.064	2.728	5.792
Teminat Mektupları	3.108	859	3.967	3.060	751	3.811
Banka Kredileri	3	16	19	0	17	17
Akreditifler	0	185	185	0	135	135
Garanti Verilen Prefinansmanlar	0	0	0	0	0	0
Cirolar	51	1.109	1.159	0	664	664
Diğer Garanti ve Kefaletler	1	948	949	4	1.160	1.164
Taahhütler	2.911	275	3.186	2.692	411	3.103
Cayılamaz Taahhütler	2.509	275	2.784	2.264	411	2.675
Cayılabilir Taahhütler	401	0	401	428	0	428
Türev Finansal Araçlar	4.861	10.397	15.258	2.376	6.398	8.774
Riskten Korunma Amaçlı Türev Finansal Araçlar	912	0	912	924	0	924
Alım Satım Amaçlı İşlemler	3.949	10.397	14.346	1.452	6.398	7.850
Emanet ve Rehinli Kıymetler	500.603	361.179	861.782	452.345	241.943	694.288
Emanet Kıymetler	3.493	2.187	5.680	1.934	1.572	3.506
Rehinli Kıymetler	494.093	358.321	852.414	446.859	239.517	686.376
Kabul Edilen Avaller ve Kefaletler	3.017	671	3.688	3.552	854	4.406
Toplam Bilanço Dışı Hesaplar	511.537	374.968	886.505	460.477	251.480	711.957

Gelir ve Gider Kalemleri

(Milyon TL)

	Aralık 2020	Aralık 2019
Faiz Gelirleri	3.259	3.952
Kredilerden Alınan Faizler	2.778	3.516
Zorunlu Karşılıklardan Alınan Faizler	6	41
Bankalardan Alınan Faizler	10	38
Para Piyasası İşlemlerinden Alınan Faizler	2	4
Menkul Değerlerden Alınan Faizler	457	342
Diğer Faiz Gelirleri	6	10
Faiz Giderleri	1.679	2.807
Mevduata Verilen Faizler	1.266	2.282
Kullanılan Kredilere Verilen Faizler	31	72
Para Piyasası İşlemlerine Verilen Faizler	113	85
İhraç Edilen Menkul Kıymetlere Verilen Faizler	197	235
Diğer Faiz Giderleri	72	134
Net Faiz Geliri/Gideri	1.580	1.144
Net Ücret ve Komisyon Gelirleri/Giderleri	222	375
Alınan Ücret ve Komisyonlar	297	467
Verilen Ücret ve Komisyonlar (-)	75	92
Temettü Gelirleri	0	1
Ticari Kar/Zarar (Net)	-158	-86
Sermaye Piyasası İşlemleri Kâr/Zararı	37	77
Türev Finansal İşlemlerden Kar/Zarar	-12	-86
Kambiyo İşlemleri Kâr/Zararı	-183	-77
Diğer Faaliyet Gelirleri	226	463
Faaliyet Brüt Karı	1.871	1.897
Beklenen Zarar Karşılıkları Giderleri (-) (TFRS 9 uygulayan b.)	571	1.372
Diğer Karşılık Giderleri (-) (TFRS 9 uygulayan b.)	7	202
Kredi Karşılıkları (-) (TFRS 9 uygulayan b.)	0	0
Personel Giderleri (-)	508	-498
Diğer Faaliyet Giderleri (-)	710	698
Net Faaliyet Karı/Zararı	75	-873
Birleşme İşlemi Sonrası Gelir Olarak Kaydedilen Fazlalık Tutarı	0	0
Özkaynak Yöntemi Uygulanan Ortaklıklardan Kar/Zarar	0	0
Net Parasal Pozisyon Kar/Zararı	0	0
Sürdürülen Faaliyetler Vergi Öncesi Kar/Zarar	75	-873
Sürdürülen Faaliyetler Vergi Karşılığı (±)	-23	189
Sürdürülen Faaliyetler Dönem Net Kar/Zararı	53	-684
Durdurulan Faaliyetler Dönem Net Kar/Zararı	0	0
Net Dönem Karı / Zararı	53	-684

Rasyolar

(%)

	Aralık 2020	Aralık 2019
Sermaye Yeterliliği		
Sermaye Yeterliliği Oranı	14,5	13,4
Özkaynaklar / Toplam Varlıklar	7,0	6,5
(Özkaynaklar - Duran Varlıklar) / Toplam Varlıklar	0,9	-0,9
Net Bilanço Pozisyonu / Özkaynaklar	-136,9	-64,6
(Net Bilanço Pozisyonu + Net Nazım Hesap Pozisyonu) / Özkaynaklar	0,2	4,9
Bilanço Yapısı		
TP Varlıklar / Toplam Varlıklar	65,7	65,3
TP Yükümlülükler / Toplam Yükümlülükler	53,3	57,6
YP Varlıklar / YP Yükümlülükler	73,5	81,9
TP Mevduat / Toplam Mevduat	47,9	53,1
TP Krediler / Toplam Krediler	73,2	72,9
Toplam Mevduat / Toplam Varlıklar	82,0	80,2
Alınan Krediler / Toplam Varlıklar	1,7	3,0
Aktif Kalitesi		
Finansal Varlıklar (net) / Toplam Varlıklar	16,2	15,1
Toplam Krediler / Toplam Varlıklar	69,1	71,3
Toplam Krediler / Toplam Mevduat	84,3	88,9
Duran Varlıklar / Toplam Varlıklar	6,1	7,4
Tüketici Kredileri / Toplam Krediler	6,2	5,8
Likidite		
Likit Varlıklar / Toplam Varlıklar	13,9	13,1
Likit Varlıklar / Kısa Vadeli Yükümlülükler	21,9	19,5
TP Likit Varlıklar / Toplam Varlıklar	3,2	2,2
Karlılık		
Ortalama Aktif Karlılığı	0,2	-2,2
Ortalama Özkaynak Karlılığı	2,4	-32,0
Sürdürülen Faaliyeler Dönem Net Kar (Zarar) / Toplam Varlıklar	0,1	-2,2
Gelir-Gider Yapısı		
Karşılık Sonrası Net Faiz Geliri / Toplam Varlıklar	2,7	-1,4
Karşılık Sonrası Net Faiz Geliri / Faaliyet Brüt Karı	53,6	-22,6
Faiz Dışı Gelirler (net) / Toplam Varlıklar	0,8	2,5
Diğer Faaliyet Giderleri / Toplam Varlıklar	1,9	2,3
Personel Giderleri / Diğer Faaliyet Giderleri	71,5	71,3
Faiz Dışı Gelirler (net) / Diğer Faaliyet Giderleri	41,0	107,8

Turkish Bank A.Ş.

Varlıklar

(Milyon TL)

	Aralık 2020			%	Aralık 2019			%
	TP	YP	Toplam	Dağ.	TP	YP	Toplam	Dağ.
Finansal Varlıklar (Net)	122	442	564	34,5	49	265	313	21,4
Nakit ve Nakit Benzerleri	103	433	536	32,8	18	247	265	18,1
Nakit Değerler ve Merkez Bankası	10	188	198	12,1	14	169	183	12,5
Bankalar	29	246	274	16,8	4	78	81	5,6
Para Piyasalarından Alacaklar	64	0	64	3,9	0	0	0	0,0
Beklenen Zarar Karşılıkları (-) (TFRS 9 uygulayan b.)	0	0	0	0,0	0	0	0	0,0
Gerçeğe Uygun Değer Farkı K/Z Yansıtılan FV	0	8	8	0,5	0	0	0	0,0
Devlet Borçlanma Senetleri	0	0	0	0,0	0	0	0	0,0
Sermayede Payı Temsil Eden Menkul Değerler	0	4	4	0,2	0	0	0	0,0
Diğer Finansal Varlıklar	0	4	4	0,2	0	0	0	0,0
Gerçeğe Uyg.D.Farkı Diğer Kaps. Gelire Yans. FV	19	0	19	1,1	30	17	48	3,3
Devlet Borçlanma Senetleri	19	0	19	1,1	29	0	29	2,0
Sermayede Payı Temsil Eden Menkul Değerler	0	0	0	0,0	0	5	5	0,4
Diğer Finansal Varlıklar	0	0	0	0,0	2	12	14	0,9
Türev Finansal Varlıklar	1	1	1	0,1	0	0	1	0,0
Türev FV Gerçeğe Uygun Değer Farkı K/Z Yan.Kısmı	1	1	1	0,1	0	0	1	0,0
Türev FV Ger.Uyg.D.Farkı Diğ.Kaps.Gel.Yans.Kısmı	0	0	0	0,0	0	0	0	0,0
İtfa Edilmiş Maliyeti ile Ölçülen FV (Net)	607	371	978	59,9	639	412	1.051	71,7
Krediler	658	371	1.029	63,0	684	412	1.096	74,8
Kiralama İşlemlerinden Alacaklar	0	0	0	0,0	0	0	0	0,0
Factoring Alacakları	0	0	0	0,0	0	0	0	0,0
İtfa Edilmiş Maliyeti ile Ölçülen Diğer FV	0	0	0	0,0	0	0	0	0,0
Devlet Borçlanma Senetleri	0	0	0	0,0	0	0	0	0,0
Diğer Finansal Varlıklar	0	0	0	0,0	0	0	0	0,0
Beklenen Zarar Karşılık. (-) (TFRS 9 uygulayan b.)	51	0	51	3,1	45	0	45	3,1
Donuk Alacaklar (TFRS 9 uygulamayan b.)	0	0	0	0,0	0	0	0	0,0
Özel Karşılıklar (-) (TFRS 9 uygulamayan b.)	0	0	0	0,0	0	0	0	0,0
Satış Amaç. Elde Tut. ve Dur. Faal. İliş.Dur.V. (Net)	0	0	0	0,0	0	0	0	0,0
Satış Amaçlı	0	0	0	0,0	0	0	0	0,0
Durdurulan Faaliyetlere İlişkin	0	0	0	0,0	0	0	0	0,0
Ortaklık Yatırımları	33	0	33	2,0	33	0	33	2,2
İştirakler (Net)	0	0	0	0,0	0	0	0	0,0
Özkaynak Yöntemine Göre Değerlenenler	0	0	0	0,0	0	0	0	0,0
Konsolide Edilmeyenler	0	0	0	0,0	0	0	0	0,0
Bağlı Ortaklıklar (Net)	33	0	33	2,0	33	0	33	2,2
Konsolide Edilmeyen Mali Ortaklıklar	28	0	28	1,7	28	0	28	1,9
Konsolide Edilmeyen Mali Olmayan Ortaklıklar	5	0	5	0,3	5	0	5	0,3
Birlikte Kontrol Edilen Ortaklıklar (iş ortak.)(Net)	0	0	0	0,0	0	0	0	0,0
Özkaynak Yöntemine Göre Değerlenenler	0	0	0	0,0	0	0	0	0,0
Konsolide Edilmeyenler	0	0	0	0,0	0	0	0	0,0
Maddi Duran Varlıklar (Net)	28	0	28	1,7	36	0	36	2,4
Maddi Olmayan Duran Varlıklar (Net)	5	0	5	0,3	4	0	4	0,3
Şerefiye	0	0	0	0,0	0	0	0	0,0
Diğer	5	0	5	0,3	4	0	4	0,3
Yatırım Amaçlı Gayrimenkuller (Net)	0	0	0	0,0	0	0	0	0,0
Cari Vergi Varlığı	0	0	0	0,0	0	0	0	0,0
Ertelenmiş Vergi Varlığı	2	0	2	0,1	1	0	1	0,1
Diğer Aktifler	20	3	22	1,4	25	2	27	1,9
Toplam Varlıklar	817	816	1.633	100,0	787	679	1.465	100,0

Yükümlülükler

(Milyon TL)

	Aralık 2020			%	Aralık 2019			%
	TP	YP	Toplam	Dağ.	TP	YP	Toplam	Dağ.
Mevduat	474	729	1.203	73,7	429	598	1.027	70,1
Alınan Krediler	6	141	147	9,0	16	106	122	8,3
Para Piyasalarına Borçlar	3	0	3	0,2	24	0	24	1,6
İhraç Edilen Menkul Kıymetler (Net)	23	0	23	1,4	24	0	24	1,7
Bonolar	23	0	23	1,4	24	0	24	1,7
Varlığa Dayalı Menkul Kıymetler	0	0	0	0,0	0	0	0	0,0
Tahviller	0	0	0	0,0	0	0	0	0,0
Fonlar	0	0	0	0,0	0	0	0	0,0
Müstakriz Fonları	0	0	0	0,0	0	0	0	0,0
Diğer	0	0	0	0,0	0	0	0	0,0
Gerçeğe Uygun Değer Farkı K/Z Yansıtılan FY	0	0	0	0,0	0	0	0	0,0
Türev Finansal Yükümlülükler	3	0	3	0,2	0	1	1	0,1
Türev FY Gerçeğe Uygun Değer Farkı K/Z Yans. Kısmı	3	0	3	0,2	0	1	1	0,1
Türev FY Ger.Uyg.Değ.Farkı Diğ.Kaps.Gelire Yans. Kısmı	0	0	0	0,0	0	0	0	0,0
Faktoring Yükümlülükleri	0	0	0	0,0	0	0	0	0,0
Kiralama İşlemlerinden Yükümlülükler (Net)	11	0	11	0,6	19	0	19	1,3
Karşılıklar	5	0	5	0,3	5	0	5	0,4
Genel Karşılıklar (TFRS 9 uygulamayan b.)	0	0	0	0,0	0	0	0	0,0
Yeniden Yapılanma Karşılığı	0	0	0	0,0	0	0	0	0,0
Çalışan Hakları Karşılığı	3	0	3	0,2	3	0	3	0,2
Sigorta Teknik Karşılıkları (Net)	0	0	0	0,0	0	0	0	0,0
Diğer Karşılıklar	3	0	3	0,2	3	0	3	0,2
Cari Vergi Borcu	2	0	2	0,1	2	0	2	0,1
Ertelenmiş Vergi Borcu	0	0	0	0,0	0	0	0	0,0
Satış Amaç.Elde Tut.ve Dur..Faal.İliş. DV Borçları (Net)	0	0	0	0,0	0	0	0	0,0
Satış Amaçlı	0	0	0	0,0	0	0	0	0,0
Durdurulan Faaliyetlere İlişkin	0	0	0	0,0	0	0	0	0,0
Sermaye Benzeri Borçlanma Araçları	0	0	0	0,0	0	0	0	0,0
Krediler	0	0	0	0,0	0	0	0	0,0
Diğer Borçlanma Araçları	0	0	0	0,0	0	0	0	0,0
Diğer Yükümlülükler	18	5	23	1,4	24	4	28	1,9
Özkaynaklar	213	0	213	13,0	210	3	212	14,5
Ödenmiş Sermaye	175	0	175	10,7	175	0	175	11,9
Sermaye Yedekleri	0	0	0	0,0	0	0	0	0,0
Hisse Senedi İhraç Primleri	0	0	0	0,0	0	0	0	0,0
Hisse Senedi İptal Kârları	0	0	0	0,0	0	0	0	0,0
Diğer Sermaye Yedekleri	0	0	0	0,0	0	0	0	0,0
K/Z'da Yen.Sınıf.mayacak Bir.Diğ.Kaps.Gel./Gid.	-1	0	-1	-0,1	-1	3	1	0,1
K/Z'da Yen.Sınıf.dırılacak Bir.Diğ.Kaps.Gel./Gid.	0	0	0	0,0	0	0	0	0,0
Kâr Yedekleri	17	0	17	1,0	17	0	17	1,1
Yasal Yedekler	4	0	4	0,2	4	0	4	0,3
Statü Yedekleri	0	0	0	0,0	0	0	0	0,0
Olağanüstü Yedekler	13	0	13	0,8	13	0	13	0,9
Diğer Kâr Yedekleri	0	0	0	0,0	0	0	0	0,0
Kâr veya Zarar	23	0	23	1,4	19	0	19	1,3
Geçmiş Yıllar Kâr veya Zararları	22	0	22	1,3	19	0	19	1,3
Dönem Net Kâr veya Zararı	1	0	1	0,0	0	0	0	0,0
Toplam Yükümlülükler	758	875	1.633	100,0	754	712	1.465	100,0

Turkish Bank A.Ş.

Bilanço Dışı Yükümlülükler

(Milyon TL)

	Aralık 2020			Aralık 2019		
	TP	YP	Toplam	TP	YP	Toplam
Garanti ve Kefaletler	459	50	510	445	56	501
Teminat Mektupları	459	50	510	445	56	501
Banka Kredileri	0	0	0	0	0	0
Akreditifler	0	0	0	0	0	0
Garanti Verilen Prefinansmanlar	0	0	0	0	0	0
Cirolar	0	0	0	0	0	0
Diğer Garanti ve Kefaletler	0	0	0	0	0	0
Taahhütler	32	22	53	59	24	83
Cayılamaz Taahhütler	32	22	53	59	24	83
Cayılabilir Taahhütler	0	0	0	0	0	0
Türev Finansal Araçlar	83	244	327	74	255	329
Riskten Korunma Amaçlı Türev Finansal Araçlar	0	0	0	0	0	0
Alım Satım Amaçlı İşlemler	83	244	327	74	255	329
Emanet ve Rehinli Kıymetler	13.181	2.280	15.460	14.485	1.794	16.279
Emanet Kıymetler	1.211	728	1.939	2.340	324	2.664
Rehinli Kıymetler	1.079	1.552	2.631	1.390	1.470	2.860
Kabul Edilen Avaller ve Kefaletler	10.890	0	10.890	10.755	0	10.755
Toplam Bilanço Dışı Hesaplar	13.755	2.595	16.350	15.063	2.129	17.192

Gelir ve Gider Kalemleri

(Milyon TL)

	Aralık 2020	Aralık 2019
Faiz Gelirleri	81	140
Kredilerden Alınan Faizler	72	110
Zorunlu Karşılıklardan Alınan Faizler	0	3
Bankalardan Alınan Faizler	2	6
Para Piyasası İşlemlerinden Alınan Faizler	3	17
Menkul Değerlerden Alınan Faizler	4	3
Diğer Faiz Gelirleri	0	0
Faiz Giderleri	36	85
Mevduata Verilen Faizler	24	70
Kullanılan Kredilere Verilen Faizler	2	2
Para Piyasası İşlemlerine Verilen Faizler	1	0
İhraç Edilen Menkul Kıymetlere Verilen Faizler	3	5
Diğer Faiz Giderleri	6	6
Net Faiz Geliri/Gideri	45	55
Net Ücret ve Komisyon Gelirleri/Giderleri	8	8
Alınan Ücret ve Komisyonlar	14	12
Verilen Ücret ve Komisyonlar (-)	6	5
Temettü Gelirleri	1	2
Ticari Kar/Zarar (Net)	7	4
Sermaye Piyasası İşlemleri Kâr/Zararı	4	1
Türev Finansal İşlemlerden Kar/Zarar	-6	2
Kambiyo İşlemleri Kâr/Zararı	8	1
Diğer Faaliyet Gelirleri	8	7
Faaliyet Brüt Karı	68	75
Beklenen Zarar Karşılıkları Giderleri (-) (TFRS 9 uygulayan b.)	6	11
Diğer Karşılık Giderleri (-) (TFRS 9 uygulayan b.)	0	0
Kredi Karşılıkları (-) (TFRS 9 uygulamayan b.)	0	0
Personel Giderleri (-)	25	-29
Diğer Faaliyet Giderleri (-)	37	35
Net Faaliyet Karı/Zararı	0	0
Birleşme İşlemi Sonrası Gelir Olarak Kaydedilen Fazlalık Tutarı	0	0
Özkaynak Yöntemi Uygulanan Ortaklıklardan Kar/Zarar	0	0
Net Parasal Pozisyon Kar/Zararı	0	0
Sürdürülen Faaliyetler Vergi Öncesi Kar/Zarar	0	0
Sürdürülen Faaliyetler Vergi Karşılığı (±)	1	0
Sürdürülen Faaliyetler Dönem Net Kar/Zararı	1	0
Durdurulan Faaliyetler Dönem Net Kar/Zararı	0	0
Net Dönem Karı / Zararı	1	0

Rasyolar

(%)

	Aralık 2020	Aralık 2019
Sermaye Yeterliliği		
Sermaye Yeterliliği Oranı	19,4	20,2
Özkaynaklar / Toplam Varlıklar	13,0	14,5
(Özkaynaklar - Duran Varlıklar) / Toplam Varlıklar	9,0	9,5
Net Bilanço Pozisyonu / Özkaynaklar	-26,0	-10,3
(Net Bilanço Pozisyonu + Net Nazım Hesap Pozisyonu) / Özkaynaklar	2,6	1,2
Bilanço Yapısı		
TP Varlıklar / Toplam Varlıklar	50,0	53,7
TP Yükümlülükler / Toplam Yükümlülükler	46,4	51,4
YP Varlıklar / YP Yükümlülükler	93,2	95,3
TP Mevduat / Toplam Mevduat	39,4	41,8
TP Krediler / Toplam Krediler	63,9	62,4
Toplam Mevduat / Toplam Varlıklar	73,7	70,1
Alınan Krediler / Toplam Varlıklar	9,0	8,3
Aktif Kalitesi		
Finansal Varlıklar (net) / Toplam Varlıklar	34,5	21,4
Toplam Krediler / Toplam Varlıklar	63,0	74,8
Toplam Krediler / Toplam Mevduat	85,5	106,7
Duran Varlıklar / Toplam Varlıklar	4,1	5,0
Tüketici Kredileri / Toplam Krediler	0,3	0,4
Likidite		
Likit Varlıklar / Toplam Varlıklar	32,8	18,1
Likit Varlıklar / Kısa Vadeli Yükümlülükler	47,6	26,6
TP Likit Varlıklar / Toplam Varlıklar	6,3	1,2
Karlılık		
Ortalama Aktif Karlılığı	0,0	0,0
Ortalama Özkaynak Karlılığı	0,3	0,2
Sürdürülen Faaliyeler Dönem Net Kar (Zarar) / Toplam Varlıklar	0,0	0,0
Gelir-Gider Yapısı		
Karşılık Sonrası Net Faiz Geliri / Toplam Varlıklar	2,4	3,0
Karşılık Sonrası Net Faiz Geliri / Faaliyet Brüt Karı	57,6	58,5
Faiz Dışı Gelirler (net) / Toplam Varlıklar	1,4	1,4
Diğer Faaliyet Giderleri / Toplam Varlıklar	2,3	2,4
Personel Giderleri / Diğer Faaliyet Giderleri	69,1	84,9
Faiz Dışı Gelirler (net) / Diğer Faaliyet Giderleri	62,8	57,8

Türk Ekonomi Bankası A.Ş.

Varlıklar

(Milyon TL)

	Aralık 2020			%	Aralık 2019			%
	TP	YP	Toplam	Dağ.	TP	YP	Toplam	Dağ.
Finansal Varlıklar (Net)	20.245	22.528	42.774	30,5	8.076	22.007	30.083	28,0
Nakit ve Nakit Benzerleri	11.519	18.122	29.641	21,2	2.627	18.710	21.337	19,9
Nakit Değerler ve Merkez Bankası	3.432	13.519	16.951	12,1	716	11.240	11.956	11,1
Bankalar	1.908	4.615	6.523	4,7	1.071	7.481	8.552	8,0
Para Piyasalarından Alacaklar	6.181	0	6.181	4,4	840	0	840	0,8
Beklenen Zarar Karşılıkları (-) (TFRS 9 uygulayan b.)	-2	-12	-14	0,0	-1	-11	-12	0,0
Gerçeğe Uygun Değer Farkı K/Z Yansıtılan FV	511	1.120	1.631	1,2	426	869	1.295	1,2
Devlet Borçlanma Senetleri	464	984	1.448	1,0	385	783	1.168	1,1
Sermayede Payı Temsil Eden Menkul Değerler	48	136	183	0,1	41	84	125	0,1
Diğer Finansal Varlıklar	0	0	0	0,0	0	2	2	0,0
Gerçeğe Uyg.D.Farkı Diğer Kaps. Gelire Yans. FV	5.628	3.023	8.651	6,2	3.323	2.216	5.540	5,2
Devlet Borçlanma Senetleri	5.618	3.023	8.640	6,2	3.315	2.216	5.532	5,2
Sermayede Payı Temsil Eden Menkul Değerler	11	0	11	0,0	8	0	8	0,0
Diğer Finansal Varlıklar	0	0	0	0,0	0	0	0	0,0
Türev Finansal Varlıklar	2.587	263	2.850	2,0	1.700	211	1.912	1,8
Türev FV Gerçeğe Uygun Değer Farkı K/Z Yan.Kısmı	1.521	232	1.753	1,3	1.474	196	1.670	1,6
Türev FV Ger.Uyg.D.Farkı Diğ.Kaps.Gel.Yans.Kısmı	1.066	31	1.098	0,8	227	15	242	0,2
İtfa Edilmiş Maliyeti ile Ölçülen FV (Net)	76.191	15.213	91.404	65,3	57.002	13.480	70.483	65,7
Krediler	69.567	13.365	82.932	59,2	56.725	12.493	69.218	64,5
Kiralama İşlemlerinden Alacaklar	0	0	0	0,0	0	0	0	0,0
Factoring Alacakları	0	0	0	0,0	0	0	0	0,0
İtfa Edilmiş Maliyeti ile Ölçülen Diğer FV	10.198	2.325	12.523	8,9	3.550	1.357	4.907	4,6
Devlet Borçlanma Senetleri	10.198	2.325	12.523	8,9	3.550	1.357	4.907	4,6
Diğer Finansal Varlıklar	0	0	0	0,0	0	0	0	0,0
Beklenen Zarar Karşılık. (-) (TFRS 9 uygulayan b.)	3.574	477	4.051	2,9	3.273	369	3.642	3,4
Donuk Alacaklar (TFRS 9 uygulamayan b.)	0	0	0	0,0	0	0	0	0,0
Özel Karşılıklar (-) (TFRS 9 uygulamayan b.)	0	0	0	0,0	0	0	0	0,0
Satış Amaç. Elde Tut. ve Dur. Faal. İliş.Dur.V. (Net)	113	0	113	0,1	131	0	131	0,1
Satış Amaçlı	113	0	113	0,1	131	0	131	0,1
Durdurulan Faaliyetlere İlişkin	0	0	0	0,0	0	0	0	0,0
Ortaklık Yatırımları	116	0	116	0,1	116	0	116	0,1
İştirakler (Net)	0	0	0	0,0	0	0	0	0,0
Özkaynak Yöntemine Göre Değerlenenler	0	0	0	0,0	0	0	0	0,0
Konsolide Edilmeyenler	0	0	0	0,0	0	0	0	0,0
Bağlı Ortaklıklar (Net)	116	0	116	0,1	116	0	116	0,1
Konsolide Edilmeyen Mali Ortaklıklar	116	0	116	0,1	116	0	116	0,1
Konsolide Edilmeyen Mali Olmayan Ortaklıklar	0	0	0	0,0	0	0	0	0,0
Birlikte Kontrol Edilen Ortaklıklar (iş ortak.)(Net)	0	0	0	0,0	0	0	0	0,0
Özkaynak Yöntemine Göre Değerlenenler	0	0	0	0,0	0	0	0	0,0
Konsolide Edilmeyenler	0	0	0	0,0	0	0	0	0,0
Maddi Duran Varlıklar (Net)	836	0	836	0,6	878	0	878	0,8
Maddi Olmayan Duran Varlıklar (Net)	565	0	565	0,4	556	0	556	0,5
Şerefiye	421	0	421	0,3	421	0	421	0,4
Diğer	144	0	144	0,1	135	0	135	0,1
Yatırım Amaçlı Gayrimenkuller (Net)	0	0	0	0,0	0	0	0	0,0
Cari Vergi Varlığı	20	0	20	0,0	11	0	11	0,0
Ertelenmiş Vergi Varlığı	633	0	633	0,5	650	0	650	0,6
Diğer Aktifler	1.965	1.622	3.588	2,6	2.346	2.096	4.442	4,1
Toplam Varlıklar	100.684	39.364	140.048	100,0	69.766	37.584	107.350	100,0

Yükümlülükler

(Milyon TL)

	Aralık 2020			%	Aralık 2019			%
	TP	YP	Toplam	Dağ.	TP	YP	Toplam	Dağ.
Mevduat	49.619	44.155	93.773	67,0	34.476	37.718	72.194	67,3
Alınan Krediler	413	9.335	9.748	7,0	308	8.269	8.577	8,0
Para Piyasalarına Borçlar	3.831	2.717	6.548	4,7	1.317	327	1.645	1,5
İhraç Edilen Menkul Kıymetler (Net)	4.811	0	4.811	3,4	2.334	0	2.334	2,2
Bonolar	4.767	0	4.767	3,4	2.334	0	2.334	2,2
Varlığa Dayalı Menkul Kıymetler	0	0	0	0,0	0	0	0	0,0
Tahviller	44	0	44	0,0	0	0	0	0,0
Fonlar	0	0	0	0,0	0	0	0	0,0
Müstakriz Fonları	0	0	0	0,0	0	0	0	0,0
Diğer	0	0	0	0,0	0	0	0	0,0
Gerçeğe Uygun Değer Farkı K/Z Yansıtılan FY	0	0	0	0,0	0	0	0	0,0
Türev Finansal Yükümlülükler	3.135	208	3.343	2,4	3.404	108	3.512	3,3
Türev FY Gerçeğe Uygun Değer Farkı K/Z Yans. Kısmı	2.067	193	2.260	1,6	1.486	100	1.587	1,5
Türev FY Ger.Uyg.Değ.Farkı Diğ.Kaps.Gelire Yans. Kısmı	1.068	15	1.083	0,8	1.918	7	1.925	1,8
Faktoring Yükümlülükleri	0	0	0	0,0	0	0	0	0,0
Kiralama İşlemlerinden Yükümlülükler (Net)	547	52	599	0,4	614	40	654	0,6
Karşılıklar	746	227	973	0,7	657	169	826	0,8
Genel Karşılıklar (TFRS 9 uygulamayan b.)	0	0	0	0,0	0	0	0	0,0
Yeniden Yapılanma Karşılığı	0	0	0	0,0	0	0	0	0,0
Çalışan Hakları Karşılığı	475	30	505	0,4	353	23	376	0,3
Sigorta Teknik Karşılıkları (Net)	0	0	0	0,0	0	0	0	0,0
Diğer Karşılıklar	271	197	468	0,3	305	146	450	0,4
Cari Vergi Borcu	321	0	321	0,2	214	0	214	0,2
Ertelenmiş Vergi Borcu	0	0	0	0,0	0	0	0	0,0
Satış Amaçlı Elde Tutulmuş ve Durulmuş DV Borçları (Net)	0	0	0	0,0	0	0	0	0,0
Satış Amaçlı	0	0	0	0,0	0	0	0	0,0
Durdurulan Faaliyetlere İlişkin	0	0	0	0,0	0	0	0	0,0
Sermaye Benzeri Borçlanma Araçları	0	4.195	4.195	3,0	0	3.191	3.191	3,0
Krediler	0	0	0	0,0	0	0	0	0,0
Diğer Borçlanma Araçları	0	4.195	4.195	3,0	0	3.191	3.191	3,0
Diğer Yükümlülükler	4.071	256	4.327	3,1	4.030	455	4.484	4,2
Özkaynaklar	11.361	49	11.410	8,1	9.705	15	9.721	9,1
Ödenmiş Sermaye	2.204	0	2.204	1,6	2.204	0	2.204	2,1
Sermaye Yedekleri	390	0	390	0,3	390	0	390	0,4
Hisse Senedi İhraç Primleri	3	0	3	0,0	3	0	3	0,0
Hisse Senedi İptal Kârları	0	0	0	0,0	0	0	0	0,0
Diğer Sermaye Yedekleri	388	0	388	0,3	388	0	388	0,4
K/Z'da Yen.Sınıf.mayacak Bir.Diğ.Kaps.Gel./Gid.	279	0	279	0,2	312	0	312	0,3
K/Z'da Yen.Sınıf.dırılacak Bir.Diğ.Kaps.Gel./Gid.	-364	49	-315	-0,2	-885	15	-869	-0,8
Kâr Yedekleri	7.664	0	7.664	5,5	6.603	0	6.603	6,2
Yasal Yedekler	452	0	452	0,3	399	0	399	0,4
Statü Yedekleri	0	0	0	0,0	0	0	0	0,0
Olağanüstü Yedekler	7.020	0	7.020	5,0	6.195	0	6.195	5,8
Diğer Kâr Yedekleri	192	0	192	0,1	10	0	10	0,0
Kâr veya Zarar	1.187	0	1.187	0,8	1.080	0	1.080	1,0
Geçmiş Yıllar Kâr veya Zararları	9	0	9	0,0	9	0	9	0,0
Dönem Net Kâr veya Zararı	1.177	0	1.177	0,8	1.070	0	1.070	1,0
Toplam Yükümlülükler	78.854	61.194	140.048	100,0	57.059	50.291	107.350	100,0

Türk Ekonomi Bankası A.Ş.

Bilanço Dışı Yükümlülükler

(Milyon TL)

	Aralık 2020			Aralık 2019		
	TP	YP	Toplam	TP	YP	Toplam
Garanti ve Kefaletler	7.481	16.765	24.246	9.131	13.245	22.375
Teminat Mektupları	6.052	8.132	14.184	6.481	7.072	13.553
Banka Kredileri	0	17	17	0	13	13
Akreditifler	0	5.026	5.026	0	2.624	2.624
Garanti Verilen Prefinansmanlar	0	0	0	0	0	0
Cirolar	0	0	0	0	0	0
Diğer Garanti ve Kefaletler	1.429	3.591	5.020	2.649	3.537	6.186
Taahhütler	17.189	2.832	20.021	16.821	3.461	20.282
Cayılamaz Taahhütler	17.189	2.832	20.021	16.821	3.461	20.282
Cayılabilir Taahhütler	0	0	0	0	0	0
Türev Finansal Araçlar	57.553	69.780	127.333	41.787	70.656	112.444
Riskten Korunma Amaçlı Türev Finansal Araçlar	14.112	9.895	24.007	16.304	9.650	25.954
Alım Satım Amaçlı İşlemler	43.441	59.885	103.325	25.483	61.006	86.490
Emanet ve Rehinli Kıymetler	169.031	42.921	211.953	155.126	34.382	189.508
Emanet Kıymetler	26.642	5.779	32.421	22.692	3.362	26.054
Rehinli Kıymetler	139.191	36.757	175.948	127.979	30.360	158.339
Kabul Edilen Avaller ve Kefaletler	3.198	385	3.583	4.455	660	5.115
Toplam Bilanço Dışı Hesaplar	251.255	132.298	383.553	222.865	121.744	344.610

Gelir ve Gider Kalemleri

(Milyon TL)

	Aralık 2020	Aralık 2019
Faiz Gelirleri	11.239	12.422
Kredilerden Alınan Faizler	8.674	10.668
Zorunlu Karşılıklardan Alınan Faizler	84	109
Bankalardan Alınan Faizler	166	234
Para Piyasası İşlemlerinden Alınan Faizler	146	245
Menkul Değerlerden Alınan Faizler	2.148	1.132
Diğer Faiz Gelirleri	22	34
Faiz Giderleri	5.093	6.923
Mevduata Verilen Faizler	3.689	5.645
Kullanılan Kredilere Verilen Faizler	490	518
Para Piyasası İşlemlerine Verilen Faizler	238	115
İhraç Edilen Menkul Kıymetlere Verilen Faizler	454	515
Diğer Faiz Giderleri	222	130
Net Faiz Geliri/Gideri	6.146	5.499
Net Ücret ve Komisyon Gelirleri/Giderleri	1.157	1.438
Alınan Ücret ve Komisyonlar	1.761	2.312
Verilen Ücret ve Komisyonlar (-)	604	874
Temettü Gelirleri	31	19
Ticari Kar/Zarar (Net)	-1.740	-1.011
Sermaye Piyasası İşlemleri Kâr/Zararı	-52	125
Türev Finansal İşlemlerden Kar/Zarar	-1.059	-911
Kambiyo İşlemleri Kâr/Zararı	-628	-225
Diğer Faaliyet Gelirleri	133	135
Faaliyet Brüt Karı	5.728	6.080
Beklenen Zarar Karşılıkları Giderleri (-) (TFRS 9 uygulayan b.)	752	1.404
Diğer Karşılık Giderleri (-) (TFRS 9 uygulayan b.)	-23	89
Kredi Karşılıkları (-) (TFRS 9 uygulamayan b.)	0	0
Personel Giderleri (-)	1.582	-1.446
Diğer Faaliyet Giderleri (-)	1.867	1.727
Net Faaliyet Karı/Zararı	1.550	1.414
Birleşme İşlemi Sonrası Gelir Olarak Kaydedilen Fazlalık Tutarı	0	0
Özkaynak Yöntemi Uygulanan Ortaklıklardan Kar/Zarar	0	0
Net Parasal Pozisyon Kar/Zararı	0	0
Sürdürülen Faaliyetler Vergi Öncesi Kar/Zarar	1.550	1.414
Sürdürülen Faaliyetler Vergi Karşılığı (±)	-372	-343
Sürdürülen Faaliyetler Dönem Net Kar/Zararı	1.177	1.070
Durdurulan Faaliyetler Dönem Net Kar/Zararı	0	0
Net Dönem Karı / Zararı	1.177	1.070

Rasyolar

(%)

	Aralık 2020	Aralık 2019
Sermaye Yeterliliği		
Sermaye Yeterliliği Oranı	18,5	16,9
Özkaynaklar / Toplam Varlıklar	8,1	9,1
(Özkaynaklar - Duran Varlıklar) / Toplam Varlıklar	7,0	7,5
Net Bilanço Pozisyonu / Özkaynaklar	-189,4	-126,6
(Net Bilanço Pozisyonu + Net Nazım Hesap Pozisyonu) / Özkaynaklar	-5,0	-3,9
Bilanço Yapısı		
TP Varlıklar / Toplam Varlıklar	71,9	65,0
TP Yükümlülükler / Toplam Yükümlülükler	56,3	53,2
YP Varlıklar / YP Yükümlülükler	64,3	74,7
TP Mevduat / Toplam Mevduat	52,9	47,8
TP Krediler / Toplam Krediler	83,9	82,0
Toplam Mevduat / Toplam Varlıklar	67,0	67,3
Alınan Krediler / Toplam Varlıklar	7,0	8,0
Aktif Kalitesi		
Finansal Varlıklar (net) / Toplam Varlıklar	30,5	28,0
Toplam Krediler / Toplam Varlıklar	59,2	64,5
Toplam Krediler / Toplam Mevduat	88,4	95,9
Duran Varlıklar / Toplam Varlıklar	1,2	1,6
Tüketici Kredileri / Toplam Krediler	28,4	29,5
Likidite		
Likit Varlıklar / Toplam Varlıklar	21,2	19,9
Likit Varlıklar / Kısa Vadeli Yükümlülükler	29,0	28,1
TP Likit Varlıklar / Toplam Varlıklar	8,2	2,4
Karlılık		
Ortalama Aktif Karlılığı	0,9	1,0
Ortalama Özkaynak Karlılığı	10,8	11,0
Sürdürülen Faaliyeler Dönem Net Kar (Zarar) / Toplam Varlıklar	0,8	1,0
Gelir-Gider Yapısı		
Karşılık Sonrası Net Faiz Geliri / Toplam Varlıklar	3,9	3,7
Karşılık Sonrası Net Faiz Geliri / Faaliyet Brüt Karı	94,6	65,9
Faiz Dışı Gelirler (net) / Toplam Varlıklar	-0,3	0,5
Diğer Faaliyet Giderleri / Toplam Varlıklar	1,3	1,6
Personel Giderleri / Diğer Faaliyet Giderleri	84,7	83,7
Faiz Dışı Gelirler (net) / Diğer Faaliyet Giderleri	-22,4	33,6

Türkiye İş Bankası A.Ş.

Varlıklar

(Milyon TL)

	Aralık 2020			%	Aralık 2019			%
	TP	YP	Toplam	Dağ.	TP	YP	Toplam	Dağ.
Finansal Varlıklar (Net)	50.998	108.186	159.184	26,8	43.873	81.576	125.449	26,8
Nakit ve Nakit Benzerleri	5.988	78.424	84.412	14,2	5.942	60.218	66.160	14,1
Nakit Değerler ve Merkez Bankası	5.564	65.343	70.906	11,9	5.263	47.971	53.233	11,4
Bankalar	427	13.105	13.532	2,3	683	12.271	12.954	2,8
Para Piyasalarından Alacaklar	0	0	0	0,0	0	0	0	0,0
Beklenen Zarar Karşılıkları (-) (TFRS 9 uygulayan b.)	-3	-23	-26	0,0	-4	-24	-28	0,0
Gerçeğe Uygun Değer Farkı K/Z Yansıtılan FV	1.466	2.715	4.181	0,7	1.475	1.898	3.373	0,7
Devlet Borçlanma Senetleri	168	566	734	0,1	258	11	269	0,1
Sermayede Payı Temsil Eden Menkul Değerler	147	262	409	0,1	138	0	138	0,0
Diğer Finansal Varlıklar	1.151	1.887	3.038	0,5	1.079	1.887	2.966	0,6
Gerçeğe Uyg.D.Farkı Diğer Kaps. Gelire Yans. FV	43.348	22.183	65.531	11,0	36.237	15.636	51.872	11,1
Devlet Borçlanma Senetleri	42.921	20.327	63.248	10,6	35.822	14.488	50.310	10,7
Sermayede Payı Temsil Eden Menkul Değerler	77	269	346	0,1	64	370	434	0,1
Diğer Finansal Varlıklar	351	1.586	1.937	0,3	351	777	1.128	0,2
Türev Finansal Varlıklar	195	4.865	5.060	0,9	219	3.825	4.044	0,9
Türev FV Gerçeğe Uygun Değer Farkı K/Z Yan.Kısmı	195	4.865	5.060	0,9	219	3.825	4.044	0,9
Türev FV Ger.Uyg.D.Farkı Diğ.Kaps.Gel.Yans.Kısmı	0	0	0	0,0	0	0	0	0,0
İtfa Edilmiş Maliyeti ile Ölçülen FV (Net)	249.598	134.219	383.817	64,6	190.990	113.654	304.644	65,1
Krediler	231.136	134.385	365.522	61,5	175.565	113.678	289.244	61,8
Kiralama İşlemlerinden Alacaklar	0	0	0	0,0	0	0	0	0,0
Factoring Alacakları	0	0	0	0,0	0	0	0	0,0
İtfa Edilmiş Maliyeti ile Ölçülen Diğer FV	35.451	6.208	41.659	7,0	28.041	2.847	30.888	6,6
Devlet Borçlanma Senetleri	35.396	5.029	40.425	6,8	27.752	2.361	30.114	6,4
Diğer Finansal Varlıklar	55	1.179	1.234	0,2	289	486	775	0,2
Beklenen Zarar Karşılık. (-) (TFRS 9 uygulayan b.)	16.990	6.374	23.364	3,9	12.616	2.872	15.488	3,3
Donuk Alacaklar (TFRS 9 uygulamayan b.)	0	0	0	0,0	0	0	0	0,0
Özel Karşılıklar (-) (TFRS 9 uygulamayan b.)	0	0	0	0,0	0	0	0	0,0
Satış Amaç. Elde Tut. ve Dur. Faal. İliş.Dur.V. (Net)	1.214	6	1.220	0,2	1.101	1	1.102	0,2
Satış Amaçlı	1.214	6	1.220	0,2	1.101	1	1.102	0,2
Durdurulan Faaliyetlere İlişkin	0	0	0	0,0	0	0	0	0,0
Ortaklık Yatırımları	23.387	2.615	26.002	4,4	19.110	1.961	21.071	4,5
İştirakler (Net)	266	0	266	0,0	250	0	250	0,1
Özkaynak Yöntemine Göre Değerlenenler	0	0	0	0,0	0	0	0	0,0
Konsolide Edilmeyenler	266	0	266	0,0	250	0	250	0,1
Bağlı Ortaklıklar (Net)	23.121	2.615	25.736	4,3	18.859	1.961	20.820	4,4
Konsolide Edilmeyen Mali Ortaklıklar	10.390	2.615	13.005	2,2	7.955	1.961	9.916	2,1
Konsolide Edilmeyen Mali Olmayan Ortaklıklar	12.731	0	12.731	2,1	10.904	0	10.904	2,3
Birlikte Kontrol Edilen Ortaklıklar (iş ortak.)(Net)	0	0	0	0,0	0	0	0	0,0
Özkaynak Yöntemine Göre Değerlenenler	0	0	0	0,0	0	0	0	0,0
Konsolide Edilmeyenler	0	0	0	0,0	0	0	0	0,0
Maddi Duran Varlıklar (Net)	6.577	34	6.610	1,1	6.430	32	6.463	1,4
Maddi Olmayan Duran Varlıklar (Net)	1.330	1	1.331	0,2	913	1	914	0,2
Şerefiye	0	0	0	0,0	0	0	0	0,0
Diğer	1.330	1	1.331	0,2	913	1	914	0,2
Yatırım Amaçlı Gayrimenkuller (Net)	0	0	0	0,0	0	0	0	0,0
Cari Vergi Varlığı	0	0	0	0,0	0	0	0	0,0
Ertelenmiş Vergi Varlığı	2.094	1.327	3.420	0,6	1.039	792	1.831	0,4
Diğer Aktifler	5.047	7.270	12.317	2,1	2.468	4.118	6.586	1,4
Toplam Varlıklar	340.245	253.657	593.902	100,0	265.925	202.135	468.059	100,0

Yükümlülükler

(Milyon TL)

	Aralık 2020			%	Aralık 2019			%
	TP	YP	Toplam	Dağ.	TP	YP	Toplam	Dağ.
Mevduat	134.514	234.363	368.876	62,1	131.290	164.632	295.922	63,2
Alınan Krediler	2.113	38.318	40.431	6,8	1.856	38.394	40.251	8,6
Para Piyasalarına Borçlar	17.958	5.038	22.997	3,9	739	449	1.188	0,3
İhraç Edilen Menkul Kıymetler (Net)	5.437	25.404	30.841	5,2	6.424	24.694	31.117	6,6
Bonolar	3.961	0	3.961	0,7	5.232	0	5.232	1,1
Varlığa Dayalı Menkul Kıymetler	0	0	0	0,0	0	0	0	0,0
Tahviller	1.476	25.404	26.880	4,5	1.192	24.694	25.885	5,5
Fonlar	0	0	0	0,0	0	0	0	0,0
Müstakriz Fonları	0	0	0	0,0	0	0	0	0,0
Diğer	0	0	0	0,0	0	0	0	0,0
Gerçeğe Uygun Değer Farkı K/Z Yansıtılan FY	0	0	0	0,0	0	0	0	0,0
Türev Finansal Yükümlülükler	1.336	6.598	7.934	1,3	349	1.785	2.134	0,5
Türev FY Gerçeğe Uygun Değer Farkı K/Z Yans. Kısmı	1.336	6.598	7.934	1,3	349	1.785	2.134	0,5
Türev FY Ger.Uyg.Değ.Farkı Diğ.Kaps.Gelire Yans. Kısmı	0	0	0	0,0	0	0	0	0,0
Faktoring Yükümlülükleri	0	0	0	0,0	0	0	0	0,0
Kiralama İşlemlerinden Yükümlülükler (Net)	1.330	59	1.389	0,2	1.348	48	1.396	0,3
Karşılıklar	9.645	580	10.225	1,7	6.772	270	7.042	1,5
Genel Karşılıklar (TFRS 9 uygulamayan b.)	0	0	0	0,0	0	0	0	0,0
Yeniden Yapılanma Karşılığı	0	0	0	0,0	0	0	0	0,0
Çalışan Hakları Karşılığı	1.482	0	1.482	0,2	1.238	0	1.238	0,3
Sigorta Teknik Karşılıkları (Net)	0	0	0	0,0	0	0	0	0,0
Diğer Karşılıklar	8.163	580	8.743	1,5	5.534	270	5.804	1,2
Cari Vergi Borcu	2.416	5	2.420	0,4	1.194	28	1.223	0,3
Ertelenmiş Vergi Borcu	0	0	0	0,0	0	0	0	0,0
Satış Amaçlı Elde Tutulmuş ve Durulmuş DV Borçları (Net)	0	0	0	0,0	0	0	0	0,0
Satış Amaçlı	0	0	0	0,0	0	0	0	0,0
Durdurulan Faaliyetlere İlişkin	0	0	0	0,0	0	0	0	0,0
Sermaye Benzeri Borçlanma Araçları	2.287	19.852	22.139	3,7	2.281	11.266	13.547	2,9
Krediler	0	0	0	0,0	0	0	0	0,0
Diğer Borçlanma Araçları	2.287	19.852	22.139	3,7	2.281	11.266	13.547	2,9
Diğer Yükümlülükler	15.322	3.547	18.869	3,2	12.844	2.521	15.366	3,3
Özkaynaklar	67.901	-119	67.781	11,4	59.249	-376	58.873	12,6
Ödenmiş Sermaye	4.500	0	4.500	0,8	4.500	0	4.500	1,0
Sermaye Yedekleri	1.126	0	1.126	0,2	1.044	0	1.044	0,2
Hisse Senedi İhraç Primleri	91	0	91	0,0	6	0	6	0,0
Hisse Senedi İptal Kârları	0	0	0	0,0	0	0	0	0,0
Diğer Sermaye Yedekleri	1.035	0	1.035	0,2	1.038	0	1.038	0,2
K/Z'da Yen.Sınıf.mayacak Bir.Diğ.Kaps.Gel./Gid.	4.233	-1	4.233	0,7	4.371	-1	4.370	0,9
K/Z'da Yen.Sınıf.dırılacak Bir.Diğ.Kaps.Gel./Gid.	4.880	-119	4.761	0,8	3.351	-375	2.976	0,6
Kâr Yedekleri	40.079	0	40.079	6,7	34.008	0	34.008	7,3
Yasal Yedekler	4.673	0	4.673	0,8	4.372	0	4.372	0,9
Statü Yedekleri	0	0	0	0,0	0	0	0	0,0
Olağanüstü Yedekler	35.406	0	35.406	6,0	29.636	0	29.636	6,3
Diğer Kâr Yedekleri	0	0	0	0,0	0	0	0	0,0
Kâr veya Zarar	13.082	0	13.082	2,2	11.976	0	11.976	2,6
Geçmiş Yıllar Kâr veya Zararları	6.271	0	6.271	1,1	5.908	0	5.908	1,3
Dönem Net Kâr veya Zararı	6.811	0	6.811	1,1	6.068	0	6.068	1,3
Toplam Yükümlülükler	260.258	333.645	593.902	100,0	224.348	243.711	468.059	100,0

Türkiye İş Bankası A.Ş.

Bilanço Dışı Yükümlülükler

(Milyon TL)

	Aralık 2020			Aralık 2019		
	TP	YP	Toplam	TP	YP	Toplam
Garanti ve Kefaletler	39.747	79.828	119.575	31.903	61.086	92.989
Teminat Mektupları	39.207	48.226	87.433	31.796	38.451	70.247
Banka Kredileri	85	9.375	9.460	0	6.504	6.504
Akreditifler	455	19.082	19.537	107	13.482	13.590
Garanti Verilen Prefinansmanlar	0	0	0	0	0	0
Cirolar	0	0	0	0	0	0
Diğer Garanti ve Kefaletler	0	3.145	3.145	0	2.648	2.648
Taahhütler	70.649	20.505	91.154	57.195	12.395	69.590
Cayılabilir Taahhütler	69.831	14.234	84.065	56.523	8.260	64.783
Cayılabilir Taahhütler	818	6.271	7.089	672	4.135	4.807
Türev Finansal Araçlar	105.621	298.190	403.811	60.698	217.480	278.177
Riskten Korunma Amaçlı Türev Finansal Araçlar	0	0	0	0	0	0
Alım Satım Amaçlı İşlemler	105.621	298.190	403.811	60.698	217.480	278.177
Emanet ve Rehinli Kıymetler	616.281	563.097	1.179.378	547.917	414.541	962.458
Emanet Kıymetler	43.881	70.902	114.783	41.200	32.347	73.546
Rehinli Kıymetler	572.400	492.196	1.064.596	506.717	382.194	888.911
Kabul Edilen Avaller ve Kefaletler	0	0	0	0	0	0
Toplam Bilanço Dışı Hesaplar	832.297	961.622	1.793.919	697.713	705.501	1.403.214

Gelir ve Gider Kalemleri

(Milyon TL)

	Aralık 2020	Aralık 2019
Faiz Gelirleri	42.516	43.042
Kredilerden Alınan Faizler	31.988	33.060
Zorunlu Karşılıklardan Alınan Faizler	85	385
Bankalardan Alınan Faizler	134	267
Para Piyasası İşlemlerinden Alınan Faizler	1	1
Menkul Değerlerden Alınan Faizler	10.276	9.278
Diğer Faiz Gelirleri	33	52
Faiz Giderleri	17.274	23.183
Mevduata Verilen Faizler	9.521	16.705
Kullanılan Kredilere Verilen Faizler	1.448	1.801
Para Piyasası İşlemlerine Verilen Faizler	1.496	901
İhraç Edilen Menkul Kıymetlere Verilen Faizler	3.972	3.466
Diğer Faiz Giderleri	837	310
Net Faiz Geliri/Gideri	25.242	19.859
Net Ücret ve Komisyon Gelirleri/Giderleri	5.618	5.569
Alınan Ücret ve Komisyonlar	6.790	6.949
Verilen Ücret ve Komisyonlar (-)	1.173	1.379
Temettü Gelirleri	21	9
Ticari Kar/Zarar (Net)	-3.341	-6.397
Sermaye Piyasası İşlemleri Kâr/Zararı	336	149
Türev Finansal İşlemlerden Kar/Zarar	-10.390	-5.871
Kambiyo İşlemleri Kâr/Zararı	6.713	-676
Diğer Faaliyet Gelirleri	2.436	3.147
Faaliyet Brüt Karı	29.976	22.187
Beklenen Zarar Karşılıkları Giderleri (-) (TFRS 9 uygulayan b.)	10.214	7.779
Diğer Karşılık Giderleri (-) (TFRS 9 uygulayan b.)	2.516	547
Kredi Karşılıkları (-) (TFRS 9 uygulayan b.)	0	0
Personel Giderleri (-)	5.192	-4.284
Diğer Faaliyet Giderleri (-)	6.605	5.509
Net Faaliyet Karı/Zararı	5.449	4.068
Birleşme İşlemi Sonrası Gelir Olarak Kaydedilen Fazlalık Tutarı	0	0
Özkaynak Yöntemi Uygulanan Ortaklıklardan Kar/Zarar	3.406	2.806
Net Parasal Pozisyon Kar/Zararı	0	0
Sürdürülen Faaliyetler Vergi Öncesi Kar/Zarar	8.856	6.874
Sürdürülen Faaliyetler Vergi Karşılığı (±)	-2.045	-807
Sürdürülen Faaliyetler Dönem Net Kar/Zararı	6.811	6.068
Durdurulan Faaliyetler Dönem Net Kar/Zararı	0	0
Net Dönem Karı / Zararı	6.811	6.068

Rasyolar

(%)

	Aralık 2020	Aralık 2019
Sermaye Yeterliliği		
Sermaye Yeterliliği Oranı	18,7	17,9
Özkaynaklar / Toplam Varlıklar	11,4	12,6
(Özkaynaklar - Duran Varlıklar) / Toplam Varlıklar	5,5	6,3
Net Bilanço Pozisyonu / Özkaynaklar	-106,6	-66,5
(Net Bilanço Pozisyonu + Net Nazım Hesap Pozisyonu) / Özkaynaklar	9,1	5,4
Bilanço Yapısı		
TP Varlıklar / Toplam Varlıklar	57,3	56,8
TP Yükümlülükler / Toplam Yükümlülükler	43,8	47,9
YP Varlıklar / YP Yükümlülükler	76,0	82,9
TP Mevduat / Toplam Mevduat	36,5	44,4
TP Krediler / Toplam Krediler	63,2	60,7
Toplam Mevduat / Toplam Varlıklar	62,1	63,2
Alınan Krediler / Toplam Varlıklar	6,8	8,6
Aktif Kalitesi		
Finansal Varlıklar (net) / Toplam Varlıklar	26,8	26,8
Toplam Krediler / Toplam Varlıklar	61,5	61,8
Toplam Krediler / Toplam Mevduat	99,1	97,7
Duran Varlıklar / Toplam Varlıklar	5,9	6,3
Tüketici Kredileri / Toplam Krediler	23,3	21,9
Likidite		
Likit Varlıklar / Toplam Varlıklar	14,2	14,1
Likit Varlıklar / Kısa Vadeli Yükümlülükler	23,3	24,3
TP Likit Varlıklar / Toplam Varlıklar	1,0	1,3
Karlılık		
Ortalama Aktif Karlılığı	1,2	1,4
Ortalama Özkaynak Karlılığı	10,7	11,2
Sürdürülen Faaliyeler Dönem Net Kar (Zarar) / Toplam Varlıklar	1,1	1,3
Gelir-Gider Yapısı		
Karşılık Sonrası Net Faiz Geliri / Toplam Varlıklar	2,1	2,5
Karşılık Sonrası Net Faiz Geliri / Faaliyet Brüt Karı	41,7	52,0
Faiz Dışı Gelirler (net) / Toplam Varlıklar	0,8	0,5
Diğer Faaliyet Giderleri / Toplam Varlıklar	1,1	1,2
Personel Giderleri / Diğer Faaliyet Giderleri	78,6	77,8
Faiz Dışı Gelirler (net) / Diğer Faaliyet Giderleri	71,7	42,3

Yapı ve Kredi Bankası A.Ş.

Varlıklar

(Milyon TL)

	Aralık 2020			%	Aralık 2019			%
	TP	YP	Toplam	Dağ.	TP	YP	Toplam	Dağ.
Finansal Varlıklar (Net)	39.467	59.696	99.163	21,6	43.033	63.444	106.477	27,5
Nakit ve Nakit Benzerleri	15.451	52.235	67.686	14,7	16.458	58.012	74.470	19,2
Nakit Değerler ve Merkez Bankası	10.500	44.527	55.027	12,0	2.488	38.861	41.350	10,7
Bankalar	3.278	7.787	11.064	2,4	3.296	19.243	22.539	5,8
Para Piyasalarından Alacaklar	1.701	0	1.701	0,4	10.703	0	10.703	2,8
Beklenen Zarar Karşılıkları (-) (TFRS 9 uygulayan b.)	-28	-79	-106	0,0	-30	-93	-123	0,0
Gerçeğe Uygun Değer Farkı K/Z Yansıtılan FV	335	664	999	0,2	225	343	567	0,1
Devlet Borçlanma Senetleri	106	170	277	0,1	21	73	94	0,0
Sermayede Payı Temsil Eden Menkul Değerler	228	0	228	0,0	199	269	469	0,1
Diğer Finansal Varlıklar	0	493	493	0,1	5	0	5	0,0
Gerçeğe Uyg.D.Farkı Diğer Kaps. Gelire Yans. FV	19.708	5.156	24.864	5,4	22.721	3.970	26.691	6,9
Devlet Borçlanma Senetleri	19.690	3.203	22.893	5,0	22.710	1.923	24.633	6,4
Sermayede Payı Temsil Eden Menkul Değerler	18	3	21	0,0	11	3	14	0,0
Diğer Finansal Varlıklar	0	1.950	1.950	0,4	0	2.044	2.044	0,5
Türev Finansal Varlıklar	3.973	1.641	5.615	1,2	3.628	1.120	4.748	1,2
Türev FV Gerçeğe Uygun Değer Farkı K/Z Yan.Kısmı	3.427	1.641	5.068	1,1	3.374	1.078	4.451	1,1
Türev FV Ger.Uyg.D.Farkı Diğ.Kaps.Gel.Yans.Kısmı	547	0	547	0,1	255	42	297	0,1
İtfa Edilmiş Maliyeti ile Ölçülen FV (Net)	199.984	120.775	320.758	69,8	155.568	96.490	252.057	65,0
Krediler	186.414	106.811	293.225	63,8	150.540	89.924	240.464	62,1
Kiralama İşlemlerinden Alacaklar	0	0	0	0,0	0	0	0	0,0
Factoring Alacakları	701	0	701	0,2	647	0	647	0,2
İtfa Edilmiş Maliyeti ile Ölçülen Diğer FV	30.864	19.878	50.742	11,0	17.971	10.335	28.306	7,3
Devlet Borçlanma Senetleri	30.533	19.878	50.411	11,0	17.640	10.335	27.975	7,2
Diğer Finansal Varlıklar	331	0	331	0,1	331	0	331	0,1
Beklenen Zarar Karşılık. (-) (TFRS 9 uygulayan b.)	17.995	5.915	23.910	5,2	13.590	3.770	17.360	4,5
Donuk Alacaklar (TFRS 9 uygulamayan b.)	0	0	0	0,0	0	0	0	0,0
Özel Karşılıklar (-) (TFRS 9 uygulamayan b.)	0	0	0	0,0	0	0	0	0,0
Satış Amaç. Elde Tut. ve Dur. Faal. İliş.Dur.V. (Net)	710	0	710	0,2	320	0	320	0,1
Satış Amaçlı	710	0	710	0,2	320	0	320	0,1
Durdurulan Faaliyetlere İlişkin	0	0	0	0,0	0	0	0	0,0
Ortaklık Yatırımları	4.207	5.849	10.057	2,2	3.595	4.232	7.827	2,0
İştirakler (Net)	12	1.203	1.215	0,3	6	902	908	0,2
Özkaynak Yöntemine Göre Değerlenenler	0	0	0	0,0	0	0	0	0,0
Konsolide Edilmeyenler	12	1.203	1.215	0,3	6	902	908	0,2
Bağlı Ortaklıklar (Net)	4.173	4.646	8.819	1,9	3.567	3.329	6.896	1,8
Konsolide Edilmeyen Mali Ortaklıklar	4.165	4.646	8.812	1,9	3.560	3.329	6.889	1,8
Konsolide Edilmeyen Mali Olmayan Ortaklıklar	7	0	7	0,0	7	0	7	0,0
Birlikte Kontrol Edilen Ortaklıklar (iş ortak.)(Net)	23	0	23	0,0	22	0	22	0,0
Özkaynak Yöntemine Göre Değerlenenler	0	0	0	0,0	0	0	0	0,0
Konsolide Edilmeyenler	23	0	23	0,0	22	0	22	0,0
Maddi Duran Varlıklar (Net)	4.474	0	4.474	1,0	4.281	0	4.281	1,1
Maddi Olmayan Duran Varlıklar (Net)	1.916	0	1.916	0,4	1.845	0	1.845	0,5
Şerefiye	979	0	979	0,2	979	0	979	0,3
Diğer	937	0	937	0,2	866	0	866	0,2
Yatırım Amaçlı Gayrimenkuller (Net)	0	0	0	0,0	0	0	0	0,0
Cari Vergi Varlığı	0	0	0	0,0	0	0	0	0,0
Ertelenmiş Vergi Varlığı	3.563	0	3.563	0,8	1.981	0	1.981	0,5
Diğer Aktifler	3.908	15.144	19.052	4,1	2.724	9.984	12.708	3,3
Toplam Varlıklar	258.230	201.464	459.694	100,0	213.346	174.150	387.496	100,0

Yükümlülükler

(Milyon TL)

	Aralık 2020			%	Aralık 2019			%
	TP	YP	Toplam	Dağ.	TP	YP	Toplam	Dağ.
Mevduat	108.322	145.958	254.280	55,3	103.169	119.621	222.790	57,5
Alınan Krediler	744	37.537	38.280	8,3	475	37.635	38.111	9,8
Para Piyasalarına Borçlar	25.128	2.577	27.705	6,0	2.937	759	3.696	1,0
İhraç Edilen Menkul Kıymetler (Net)	5.234	15.283	20.517	4,5	5.912	14.792	20.704	5,3
Bonolar	3.624	0	3.624	0,8	4.270	0	4.270	1,1
Varlığa Dayalı Menkul Kıymetler	0	0	0	0,0	0	0	0	0,0
Tahviller	1.610	15.283	16.893	3,7	1.642	14.792	16.434	4,2
Fonlar	0	0	0	0,0	0	0	0	0,0
Müstakriz Fonları	0	0	0	0,0	0	0	0	0,0
Diğer	0	0	0	0,0	0	0	0	0,0
Gerçeğe Uygun Değer Farkı K/Z Yansıtılan FY	807	12.081	12.888	2,8	831	12.354	13.185	3,4
Türev Finansal Yükümlülükler	7.563	3.021	10.584	2,3	5.543	1.534	7.076	1,8
Türev FY Gerçeğe Uygun Değer Farkı K/Z Yans. Kısmı	5.982	1.979	7.961	1,7	2.964	1.222	4.185	1,1
Türev FY Ger.Uyg.Değ.Farkı Diğ.Kaps.Gelire Yans. Kısmı	1.581	1.041	2.623	0,6	2.579	312	2.891	0,7
Faktoring Yükümlülükleri	0	0	0	0,0	0	0	0	0,0
Kiralama İşlemlerinden Yükümlülükler (Net)	1.067	10	1.076	0,2	891	9	899	0,2
Karşılıklar	3.951	417	4.369	1,0	3.358	262	3.620	0,9
Genel Karşılıklar (TFRS 9 uygulamayan b.)	0	0	0	0,0	0	0	0	0,0
Yeniden Yapılanma Karşılığı	0	0	0	0,0	0	0	0	0,0
Çalışan Hakları Karşılığı	804	0	804	0,2	753	0	753	0,2
Sigorta Teknik Karşılıkları (Net)	0	0	0	0,0	0	0	0	0,0
Diğer Karşılıklar	3.147	417	3.564	0,8	2.605	262	2.867	0,7
Cari Vergi Borcu	1.921	0	1.921	0,4	839	0	839	0,2
Ertelenmiş Vergi Borcu	0	0	0	0,0	0	0	0	0,0
Satış Amaçlı Elde Tutulmuş ve Durulmuş DV Borçları (Net)	0	0	0	0,0	0	0	0	0,0
Satış Amaçlı	0	0	0	0,0	0	0	0	0,0
Durdurulan Faaliyetlere İlişkin	0	0	0	0,0	0	0	0	0,0
Sermaye Benzeri Borçlanma Araçları	838	21.817	22.655	4,9	821	17.759	18.580	4,8
Krediler	0	6.306	6.306	1,4	0	5.103	5.103	1,3
Diğer Borçlanma Araçları	838	15.511	16.349	3,6	821	12.656	13.477	3,5
Diğer Yükümlülükler	16.523	1.331	17.854	3,9	15.269	1.540	16.809	4,3
Özkaynaklar	44.043	3.522	47.564	10,3	38.553	2.634	41.188	10,6
Ödenmiş Sermaye	8.447	0	8.447	1,8	8.447	0	8.447	2,2
Sermaye Yedekleri	2.007	0	2.007	0,4	1.999	0	1.999	0,5
Hisse Senedi İhraç Primleri	557	0	557	0,1	557	0	557	0,1
Hisse Senedi İptal Kârları	0	0	0	0,0	0	0	0	0,0
Diğer Sermaye Yedekleri	1.451	0	1.451	0,3	1.442	0	1.442	0,4
K/Z'da Yen.Sınıf.mayacak Bir.Diğ.Kaps.Gel./Gid.	2.231	437	2.667	0,6	2.344	437	2.780	0,7
K/Z'da Yen.Sınıf.dırılacak Bir.Diğ.Kaps.Gel./Gid.	-1.930	3.085	1.155	0,3	-2.473	2.198	-275	-0,1
Kâr Yedekleri	28.208	0	28.208	6,1	24.637	0	24.637	6,4
Yasal Yedekler	1.283	0	1.283	0,3	1.103	0	1.103	0,3
Statü Yedekleri	0	0	0	0,0	0	0	0	0,0
Olağanüstü Yedekler	26.925	0	26.925	5,9	23.533	0	23.533	6,1
Diğer Kâr Yedekleri	0	0	0	0,0	1	0	1	0,0
Kâr veya Zarar	5.080	0	5.080	1,1	3.600	0	3.600	0,9
Geçmiş Yıllar Kâr veya Zararları	0	0	0	0,0	0	0	0	0,0
Dönem Net Kâr veya Zararı	5.080	0	5.080	1,1	3.600	0	3.600	0,9
Toplam Yükümlülükler	216.141	243.553	459.694	100,0	178.597	208.898	387.496	100,0

Yapı ve Kredi Bankası A.Ş.

Bilanço Dışı Yükümlülükler

(Milyon TL)

	Aralık 2020			Aralık 2019		
	TP	YP	Toplam	TP	YP	Toplam
Garanti ve Kefaletler	32.563	68.665	101.227	27.024	63.091	90.115
Teminat Mektupları	32.044	49.952	81.995	26.894	42.807	69.702
Banka Kredileri	0	238	238	0	156	156
Akreditifler	37	8.974	9.012	77	12.267	12.344
Garanti Verilen Prefinansmanlar	0	0	0	0	0	0
Cirolar	0	0	0	0	0	0
Diğer Garanti ve Kefaletler	482	9.500	9.982	52	7.861	7.913
Taahhütler	81.425	32.832	114.256	70.587	24.339	94.926
Cayılabilir Taahhütler	79.209	13.218	92.428	65.879	7.437	73.316
Cayılabilir Taahhütler	2.216	19.613	21.829	4.708	16.902	21.610
Türev Finansal Araçlar	145.454	293.394	438.848	144.815	302.040	446.854
Riskten Korunma Amaçlı Türev Finansal Araçlar	43.573	51.076	94.648	49.888	53.106	102.994
Alım Satım Amaçlı İşlemler	101.881	242.319	344.200	94.927	248.934	343.861
Emanet ve Rehinli Kıymetler	531.392	176.009	707.402	840.404	760.842	1.601.246
Emanet Kıymetler	63.730	11.392	75.122	418.441	660.136	1.078.577
Rehinli Kıymetler	437.497	146.058	583.554	395.406	89.064	484.470
Kabul Edilen Avaller ve Kefaletler	30.166	18.559	48.725	26.558	11.642	38.200
Toplam Bilanço Dışı Hesaplar	790.834	570.900	1.361.734	1.082.830	1.150.312	2.233.141

Gelir ve Gider Kalemleri

(Milyon TL)

	Aralık 2020	Aralık 2019
Faiz Gelirleri	33.089	35.703
Kredilerden Alınan Faizler	25.308	28.490
Zorunlu Karşılıklardan Alınan Faizler	54	376
Bankalardan Alınan Faizler	445	900
Para Piyasası İşlemlerinden Alınan Faizler	126	516
Menkul Değerlerden Alınan Faizler	7.110	5.396
Diğer Faiz Gelirleri	46	25
Faiz Giderleri	16.112	20.927
Mevduata Verilen Faizler	8.804	15.383
Kullanılan Kredilere Verilen Faizler	2.039	3.363
Para Piyasası İşlemlerine Verilen Faizler	1.298	188
İhraç Edilen Menkul Kıymetlere Verilen Faizler	3.406	1.782
Diğer Faiz Giderleri	565	211
Net Faiz Geliri/Gideri	16.977	14.776
Net Ücret ve Komisyon Gelirleri/Giderleri	5.247	5.287
Alınan Ücret ve Komisyonlar	6.494	7.077
Verilen Ücret ve Komisyonlar (-)	1.247	1.790
Temettü Gelirleri	3	9
Ticari Kar/Zarar (Net)	257	-1.885
Sermaye Piyasası İşlemleri Kâr/Zararı	409	272
Türev Finansal İşlemlerden Kar/Zarar	1.688	-905
Kambiyo İşlemleri Kâr/Zararı	-1.840	-1.251
Diğer Faaliyet Gelirleri	1.563	1.428
Faaliyet Brüt Karı	24.047	19.616
Beklenen Zarar Karşılıkları Giderleri (-) (TFRS 9 uygulayan b.)	9.491	8.772
Diğer Karşılık Giderleri (-) (TFRS 9 uygulayan b.)	464	41
Kredi Karşılıkları (-) (TFRS 9 uygulayan b.)	0	0
Personel Giderleri (-)	3.576	-3.149
Diğer Faaliyet Giderleri (-)	4.848	4.095
Net Faaliyet Karı/Zararı	5.668	3.558
Birleşme İşlemi Sonrası Gelir Olarak Kaydedilen Fazlalık Tutarı	0	0
Özkaynak Yöntemi Uygulanan Ortaklıklardan Kar/Zarar	884	781
Net Parasal Pozisyon Kar/Zararı	0	0
Sürdürülen Faaliyetler Vergi Öncesi Kar/Zarar	6.552	4.339
Sürdürülen Faaliyetler Vergi Karşılığı (±)	-1.472	-739
Sürdürülen Faaliyetler Dönem Net Kar/Zararı	5.080	3.600
Durdurulan Faaliyetler Dönem Net Kar/Zararı	0	0
Net Dönem Karı / Zararı	5.080	3.600

Rasyolar

(%)

	Aralık 2020	Aralık 2019
Sermaye Yeterliliği		
Sermaye Yeterliliği Oranı	18,2	17,8
Özkaynaklar / Toplam Varlıklar	10,3	10,6
(Özkaynaklar - Duran Varlıklar) / Toplam Varlıklar	6,6	6,9
Net Bilanço Pozisyonu / Özkaynaklar	-80,8	-76,0
(Net Bilanço Pozisyonu + Net Nazım Hesap Pozisyonu) / Özkaynaklar	2,4	2,5
Bilanço Yapısı		
TP Varlıklar / Toplam Varlıklar	56,2	55,1
TP Yükümlülükler / Toplam Yükümlülükler	47,0	46,1
YP Varlıklar / YP Yükümlülükler	82,7	83,4
TP Mevduat / Toplam Mevduat	42,6	46,3
TP Krediler / Toplam Krediler	63,6	62,6
Toplam Mevduat / Toplam Varlıklar	55,3	57,5
Alınan Krediler / Toplam Varlıklar	8,3	9,8
Aktif Kalitesi		
Finansal Varlıklar (net) / Toplam Varlıklar	21,6	27,5
Toplam Krediler / Toplam Varlıklar	63,8	62,1
Toplam Krediler / Toplam Mevduat	115,3	107,9
Duran Varlıklar / Toplam Varlıklar	3,7	3,7
Tüketici Kredileri / Toplam Krediler	25,4	24,1
Likidite		
Likit Varlıklar / Toplam Varlıklar	14,7	19,2
Likit Varlıklar / Kısa Vadeli Yükümlülükler	25,8	35,2
TP Likit Varlıklar / Toplam Varlıklar	3,4	4,2
Karlılık		
Ortalama Aktif Karlılığı	1,2	1,0
Ortalama Özkaynak Karlılığı	11,3	8,9
Sürdürülen Faaliyeler Dönem Net Kar (Zarar) / Toplam Varlıklar	1,1	0,9
Gelir-Gider Yapısı		
Karşılık Sonrası Net Faiz Geliri / Toplam Varlıklar	1,5	1,5
Karşılık Sonrası Net Faiz Geliri / Faaliyet Brüt Karı	29,2	30,4
Faiz Dışı Gelirler (net) / Toplam Varlıklar	1,5	1,2
Diğer Faaliyet Giderleri / Toplam Varlıklar	1,1	1,1
Personel Giderleri / Diğer Faaliyet Giderleri	73,8	76,9
Faiz Dışı Gelirler (net) / Diğer Faaliyet Giderleri	145,8	118,2

***Tasarruf Mevduatı Sigorta Fonuna
Devredilen Bankalar***

Adabank A.Ş.

Varlıklar

(Milyon TL)

	Aralık 2020			%	Aralık 2019			%
	TP	YP	Toplam	Dağ.	TP	YP	Toplam	Dağ.
Finansal Varlıklar (Net)	57	0	57	95,6	57	0	57	95,7
Nakit ve Nakit Benzerleri	57	0	57	95,6	57	0	57	95,7
Nakit Değerler ve Merkez Bankası	0	0	0	0,3	0	0	0	0,3
Bankalar	57	0	57	95,3	57	0	57	95,0
Para Piyasalarından Alacaklar	0	0	0	0,0	0	0	0	0,3
Beklenen Zarar Karşılıkları (-) (TFRS 9 uygulayan b.)	0	0	0	0,0	0	0	0	0,0
Gerçeğe Uygun Değer Farkı K/Z Yansıtılan FV	0	0	0	0,0	0	0	0	0,0
Devlet Borçlanma Senetleri	0	0	0	0,0	0	0	0	0,0
Sermayede Payı Temsil Eden Menkul Değerler	0	0	0	0,0	0	0	0	0,0
Diğer Finansal Varlıklar	0	0	0	0,0	0	0	0	0,0
Gerçeğe Uyg.D.Farkı Diğer Kaps. Gelire Yans. FV	0	0	0	0,0	0	0	0	0,0
Devlet Borçlanma Senetleri	0	0	0	0,0	0	0	0	0,0
Sermayede Payı Temsil Eden Menkul Değerler	0	0	0	0,0	0	0	0	0,0
Diğer Finansal Varlıklar	0	0	0	0,0	0	0	0	0,0
Türev Finansal Varlıklar	0	0	0	0,0	0	0	0	0,0
Türev FV Gerçeğe Uygun Değer Farkı K/Z Yan.Kısmı	0	0	0	0,0	0	0	0	0,0
Türev FV Ger.Uyg.D.Farkı Diğ.Kaps.Gel.Yans.Kısmı	0	0	0	0,0	0	0	0	0,0
İtfa Edilmiş Maliyeti ile Ölçülen FV (Net)	0	0	0	0,0	0	0	0	0,0
Krediler	0	0	0	0,0	0	0	0	0,0
Kiralama İşlemlerinden Alacaklar	0	0	0	0,0	0	0	0	0,0
Factoring Alacakları	0	0	0	0,0	0	0	0	0,0
İtfa Edilmiş Maliyeti ile Ölçülen Diğer FV	0	0	0	0,0	0	0	0	0,0
Devlet Borçlanma Senetleri	0	0	0	0,0	0	0	0	0,0
Diğer Finansal Varlıklar	0	0	0	0,0	0	0	0	0,0
Beklenen Zarar Karşılık. (-) (TFRS 9 uygulayan b.)	0	0	0	0,0	0	0	0	0,0
Donuk Alacaklar (TFRS 9 uygulamayan b.)	6	0	6	10,2	6	0	6	10,2
Özel Karşılıklar (-) (TFRS 9 uygulamayan b.)	6	0	6	10,2	6	0	6	10,2
Satış Amaç. Elde Tut. ve Dur. Faal. İliş.Dur.V. (Net)	0	0	0	0,0	0	0	0	0,0
Satış Amaçlı	0	0	0	0,0	0	0	0	0,0
Durdurulan Faaliyetlere İlişkin	0	0	0	0,0	0	0	0	0,0
Ortaklık Yatırımları	0	0	0	0,0	0	0	0	0,0
İştirakler (Net)	0	0	0	0,0	0	0	0	0,0
Özkaynak Yöntemine Göre Değerlenenler	0	0	0	0,0	0	0	0	0,0
Konsolide Edilmeyenler	0	0	0	0,0	0	0	0	0,0
Bağlı Ortaklıklar (Net)	0	0	0	0,0	0	0	0	0,0
Konsolide Edilmeyen Mali Ortaklıklar	0	0	0	0,0	0	0	0	0,0
Konsolide Edilmeyen Mali Olmayan Ortaklıklar	0	0	0	0,0	0	0	0	0,0
Birlikte Kontrol Edilen Ortaklıklar (iş ortak.)(Net)	0	0	0	0,0	0	0	0	0,0
Özkaynak Yöntemine Göre Değerlenenler	0	0	0	0,0	0	0	0	0,0
Konsolide Edilmeyenler	0	0	0	0,0	0	0	0	0,0
Maddi Duran Varlıklar (Net)	1	0	1	2,4	2	0	2	3,3
Maddi Olmayan Duran Varlıklar (Net)	0	0	0	0,0	0	0	0	0,0
Şerefiye	0	0	0	0,0	0	0	0	0,0
Diğer	0	0	0	0,0	0	0	0	0,0
Yatırım Amaçlı Gayrimenkuller (Net)	1	0	1	1,0	0	0	0	0,0
Cari Vergi Varlığı	0	0	0	0,0	0	0	0	0,0
Ertelenmiş Vergi Varlığı	0	0	0	0,8	1	0	1	0,8
Diğer Aktifler	0	0	0	0,2	0	0	0	0,1
Toplam Varlıklar	59	0	59	100,0	60	0	60	100,0

Yükümlülükler

(Milyon TL)

	Aralık 2020			%	Aralık 2019			%
	TP	YP	Toplam	Dağ.	TP	YP	Toplam	Dağ.
Mevduat	0	0	0	0,3	0	0	0	0,2
Alınan Krediler	0	0	0	0,0	0	0	0	0,0
Para Piyasalarına Borçlar	0	0	0	0,0	0	0	0	0,0
İhraç Edilen Menkul Kıymetler (Net)	0	0	0	0,0	0	0	0	0,0
Bonolar	0	0	0	0,0	0	0	0	0,0
Varlığa Dayalı Menkul Kıymetler	0	0	0	0,0	0	0	0	0,0
Tahviller	0	0	0	0,0	0	0	0	0,0
Fonlar	0	0	0	0,0	0	0	0	0,0
Müstakriz Fonları	0	0	0	0,0	0	0	0	0,0
Diğer	0	0	0	0,0	0	0	0	0,0
Gerçeğe Uygun Değer Farkı K/Z Yansıtılan FY	0	0	0	0,0	0	0	0	0,0
Türev Finansal Yükümlülükler	0	0	0	0,0	0	0	0	0,0
Türev FY Gerçeğe Uygun Değer Farkı K/Z Yans. Kısmı	0	0	0	0,0	0	0	0	0,0
Türev FY Ger.Uyg.Değ.Farkı Diğ.Kaps.Gelire Yans. Kısmı	0	0	0	0,0	0	0	0	0,0
Faktoring Yükümlülükleri	0	0	0	0,0	0	0	0	0,0
Kiralama İşlemlerinden Yükümlülükler (Net)	0	0	0	0,0	0	0	0	0,0
Karşılıklar	2	0	2	3,9	2	0	2	3,9
Genel Karşılıklar (TFRS 9 uygulamayan b.)	0	0	0	0,0	0	0	0	0,0
Yeniden Yapılanma Karşılığı	0	0	0	0,0	0	0	0	0,0
Çalışan Hakları Karşılığı	2	0	2	3,8	2	0	2	3,3
Sigorta Teknik Karşılıkları (Net)	0	0	0	0,0	0	0	0	0,0
Diğer Karşılıklar	0	0	0	0,1	0	0	0	0,5
Cari Vergi Borcu	0	0	0	0,2	0	0	0	0,3
Ertelenmiş Vergi Borcu	0	0	0	0,0	0	0	0	0,0
Satış Amaçlı Elde Tutulmuş ve Durulmuş DV Borçları (Net)	0	0	0	0,0	0	0	0	0,0
Satış Amaçlı	0	0	0	0,0	0	0	0	0,0
Durdurulan Faaliyetlere İlişkin	0	0	0	0,0	0	0	0	0,0
Sermaye Benzeri Borçlanma Araçları	0	0	0	0,0	0	0	0	0,0
Krediler	0	0	0	0,0	0	0	0	0,0
Diğer Borçlanma Araçları	0	0	0	0,0	0	0	0	0,0
Diğer Yükümlülükler	0	0	0	0,1	0	0	0	0,1
Özkaynaklar	57	0	57	95,5	57	0	57	95,5
Ödenmiş Sermaye	80	0	80	134,7	80	0	80	134,2
Sermaye Yedekleri	0	0	0	0,0	0	0	0	0,0
Hisse Senedi İhraç Primleri	0	0	0	0,0	0	0	0	0,0
Hisse Senedi İptal Kârları	0	0	0	0,0	0	0	0	0,0
Diğer Sermaye Yedekleri	0	0	0	0,0	0	0	0	0,0
K/Z'da Yen.Sınıf.mayacak Bir.Diğ.Kaps.Gel./Gid.	0	0	0	0,0	0	0	0	0,0
K/Z'da Yen.Sınıf.dırılacak Bir.Diğ.Kaps.Gel./Gid.	0	0	0	0,0	0	0	0	0,0
Kâr Yedekleri	0	0	0	0,0	0	0	0	0,0
Yasal Yedekler	0	0	0	0,0	0	0	0	0,0
Statü Yedekleri	0	0	0	0,0	0	0	0	0,0
Olağanüstü Yedekler	0	0	0	0,0	0	0	0	0,0
Diğer Kâr Yedekleri	0	0	0	0,0	0	0	0	0,0
Kâr veya Zarar	-23	0	-23	-39,2	-23	0	-23	-38,7
Geçmiş Yıllar Kâr veya Zararları	-23	0	-23	-38,8	-27	0	-27	-46,0
Dönem Net Kâr veya Zararı	0	0	0	-0,4	4	0	4	7,3
Toplam Yükümlülükler	59	0	59	100,0	59	0	60	100,0

Adabank A.Ş.

Bilanço Dışı Yükümlülükler

(Milyon TL)

	Aralık 2020			Aralık 2019		
	TP	YP	Toplam	TP	YP	Toplam
Garanti ve Kefaletler	0	1	1	0	1	1
Teminat Mektupları	0	1	1	0	1	1
Banka Kredileri	0	0	0	0	0	0
Akreditifler	0	0	0	0	0	0
Garanti Verilen Prefinansmanlar	0	0	0	0	0	0
Cirolar	0	0	0	0	0	0
Diğer Garanti ve Kefaletler	0	0	0	0	0	0
Taahhütler	0	0	0	0	0	0
Cayılamaz Taahhütler	0	0	0	0	0	0
Cayılabilir Taahhütler	0	0	0	0	0	0
Türev Finansal Araçlar	0	0	0	0	0	0
Riskten Korunma Amaçlı Türev Finansal Araçlar	0	0	0	0	0	0
Alım Satım Amaçlı İşlemler	0	0	0	0	0	0
Emanet ve Rehinli Kıymetler	0	0	0	0	0	0
Emanet Kıymetler	0	0	0	0	0	0
Rehinli Kıymetler	0	0	0	0	0	0
Kabul Edilen Avaller ve Kefaletler	0	0	0	0	0	0
Toplam Bilanço Dışı Hesaplar	0	1	1	0	1	1

Gelir ve Gider Kalemleri

(Milyon TL)

	Aralık 2020	Aralık 2019
Faiz Gelirleri	6	11
Kredilerden Alınan Faizler	0	0
Zorunlu Karşılıklardan Alınan Faizler	0	0
Bankalardan Alınan Faizler	6	11
Para Piyasası İşlemlerinden Alınan Faizler	0	0
Menkul Değerlerden Alınan Faizler	0	0
Diğer Faiz Gelirleri	0	0
Faiz Giderleri	0	0
Mevduata Verilen Faizler	0	0
Kullanılan Kredilere Verilen Faizler	0	0
Para Piyasası İşlemlerine Verilen Faizler	0	0
İhraç Edilen Menkul Kıymetlere Verilen Faizler	0	0
Diğer Faiz Giderleri	0	0
Net Faiz Geliri/Gideri	6	11
Net Ücret ve Komisyon Gelirleri/Giderleri	0	0
Alınan Ücret ve Komisyonlar	0	0
Verilen Ücret ve Komisyonlar (-)	0	0
Temettü Gelirleri	0	0
Ticari Kar/Zarar (Net)	0	0
Sermaye Piyasası İşlemleri Kâr/Zararı	0	0
Türev Finansal İşlemlerden Kar/Zarar	0	0
Kambiyo İşlemleri Kâr/Zararı	0	0
Diğer Faaliyet Gelirleri	0	0
Faaliyet Brüt Karı	7	12
Beklenen Zarar Karşılıkları Giderleri (-) (TFRS 9 uygulayan b.)	0	0
Diğer Karşılık Giderleri (-) (TFRS 9 uygulayan b.)	0	0
Kredi Karşılıkları (-) (TFRS 9 uygulamayan b.)	0	0
Personel Giderleri (-)	2	-2
Diğer Faaliyet Giderleri (-)	5	4
Net Faaliyet Karı/Zararı	0	5
Birleşme İşlemi Sonrası Gelir Olarak Kaydedilen Fazlalık Tutarı	0	0
Özkaynak Yöntemi Uygulanan Ortaklıklardan Kar/Zarar	0	0
Net Parasal Pozisyon Kar/Zararı	0	0
Sürdürülen Faaliyetler Vergi Öncesi Kar/Zarar	0	5
Sürdürülen Faaliyetler Vergi Karşılığı (±)	0	-1
Sürdürülen Faaliyetler Dönem Net Kar/Zararı	0	4
Durdurulan Faaliyetler Dönem Net Kar/Zararı	0	0
Net Dönem Karı / Zararı	0	4

Rasyolar

(%)

	Aralık 2020	Aralık 2019
Sermaye Yeterliliği		
Sermaye Yeterliliği Oranı	176,5	197,5
Özkaynaklar / Toplam Varlıklar	95,5	95,5
(Özkaynaklar - Duran Varlıklar) / Toplam Varlıklar	92,0	92,2
Net Bilanço Pozisyonu / Özkaynaklar	0,0	0,0
(Net Bilanço Pozisyonu + Net Nazım Hesap Pozisyonu) / Özkaynaklar	0,0	0,0
Bilanço Yapısı		
TP Varlıklar / Toplam Varlıklar	99,7	99,8
TP Yükümlülükler / Toplam Yükümlülükler	99,7	99,8
YP Varlıklar / YP Yükümlülükler	92,3	90,1
TP Mevduat / Toplam Mevduat	4,2	3,4
TP Krediler / Toplam Krediler	-	-
Toplam Mevduat / Toplam Varlıklar	0,3	0,2
Alınan Krediler / Toplam Varlıklar	0,0	0,0
Aktif Kalitesi		
Finansal Varlıklar (net) / Toplam Varlıklar	95,6	95,7
Toplam Krediler / Toplam Varlıklar	0,0	0,0
Toplam Krediler / Toplam Mevduat	0,0	0,0
Duran Varlıklar / Toplam Varlıklar	3,4	3,4
Tüketici Kredileri / Toplam Krediler	-	-
Likidite		
Likit Varlıklar / Toplam Varlıklar	95,6	95,7
Likit Varlıklar / Kısa Vadeli Yükümlülükler	25.240,9	22.637,7
TP Likit Varlıklar / Toplam Varlıklar	95,3	95,5
Karlılık		
Ortalama Aktif Karlılığı	-0,4	7,4
Ortalama Özkaynak Karlılığı	-0,4	7,8
Sürdürülen Faaliyeler Dönem Net Kar (Zarar) / Toplam Varlıklar	-0,4	7,3
Gelir-Gider Yapısı		
Karşılık Sonrası Net Faiz Geliri / Toplam Varlıklar	10,6	18,7
Karşılık Sonrası Net Faiz Geliri / Faaliyet Brüt Karı	93,1	96,4
Faiz Dışı Gelirler (net) / Toplam Varlıklar	0,8	0,7
Diğer Faaliyet Giderleri / Toplam Varlıklar	7,6	6,5
Personel Giderleri / Diğer Faaliyet Giderleri	53,6	59,0
Faiz Dışı Gelirler (net) / Diğer Faaliyet Giderleri	10,2	10,6

Birleşik Fon Bankası A.Ş.

Varlıklar

(Milyon TL)

	Aralık 2020			%	Aralık 2019			%
	TP	YP	Toplam	Dağ.	TP	YP	Toplam	Dağ.
Finansal Varlıklar (Net)	629	72	701	20,8	527	54	581	16,9
Nakit ve Nakit Benzerleri	627	72	699	20,7	525	54	579	16,8
Nakit Değerler ve Merkez Bankası	1	0	1	0,0	0	0	1	0,0
Bankalar	626	72	698	20,7	524	54	578	16,8
Para Piyasalarından Alacaklar	0	0	0	0,0	0	0	0	0,0
Beklenen Zarar Karşılıkları (-) (TFRS 9 uygulayan b.)	0	0	0	0,0	0	0	0	0,0
Gerçeğe Uygun Değer Farkı K/Z Yansıtılan FV	2	0	2	0,1	2	0	2	0,1
Devlet Borçlanma Senetleri	2	0	2	0,1	2	0	2	0,1
Sermayede Payı Temsil Eden Menkul Değerler	0	0	0	0,0	0	0	0	0,0
Diğer Finansal Varlıklar	0	0	0	0,0	0	0	0	0,0
Gerçeğe Uyg.D.Farkı Diğer Kaps. Gelire Yans. FV	0	0	0	0,0	0	0	0	0,0
Devlet Borçlanma Senetleri	0	0	0	0,0	0	0	0	0,0
Sermayede Payı Temsil Eden Menkul Değerler	0	0	0	0,0	0	0	0	0,0
Diğer Finansal Varlıklar	0	0	0	0,0	0	0	0	0,0
Türev Finansal Varlıklar	0	0	0	0,0	0	0	0	0,0
Türev FV Gerçeğe Uygun Değer Farkı K/Z Yan.Kısmı	0	0	0	0,0	0	0	0	0,0
Türev FV Ger.Uyg.D.Farkı Diğ.Kaps.Gel.Yans.Kısmı	0	0	0	0,0	0	0	0	0,0
İtfa Edilmiş Maliyeti ile Ölçülen FV (Net)	951	1.592	2.543	75,3	1.088	1.632	2.720	79,1
Krediler	174	1.592	1.766	52,3	271	1.632	1.902	55,3
Kiralama İşlemlerinden Alacaklar	0	0	0	0,0	0	0	0	0,0
Factoring Alacakları	0	0	0	0,0	0	0	0	0,0
İtfa Edilmiş Maliyeti ile Ölçülen Diğer FV	775	0	775	23,0	816	0	816	23,7
Devlet Borçlanma Senetleri	775	0	775	23,0	816	0	816	23,7
Diğer Finansal Varlıklar	0	0	0	0,0	0	0	0	0,0
Beklenen Zarar Karşılık. (-) (TFRS 9 uygulayan b.)	0	0	0	0,0	0	0	0	0,0
Donuk Alacaklar (TFRS 9 uygulamayan b.)	59	6	65	1,9	53	6	58	1,7
Özel Karşılıklar (-) (TFRS 9 uygulamayan b.)	57	6	63	1,9	51	6	56	1,6
Satış Amaç. Elde Tut. ve Dur. Faal. İliş.Dur.V. (Net)	0	0	0	0,0	0	0	0	0,0
Satış Amaçlı	0	0	0	0,0	0	0	0	0,0
Durdurulan Faaliyetlere İlişkin	0	0	0	0,0	0	0	0	0,0
Ortaklık Yatırımları	0	0	0	0,0	0	0	0	0,0
İştirakler (Net)	0	0	0	0,0	0	0	0	0,0
Özkaynak Yöntemine Göre Değerlenenler	0	0	0	0,0	0	0	0	0,0
Konsolide Edilmeyenler	0	0	0	0,0	0	0	0	0,0
Bağlı Ortaklıklar (Net)	0	0	0	0,0	0	0	0	0,0
Konsolide Edilmeyen Mali Ortaklıklar	0	0	0	0,0	0	0	0	0,0
Konsolide Edilmeyen Mali Olmayan Ortaklıklar	0	0	0	0,0	0	0	0	0,0
Birlikte Kontrol Edilen Ortaklıklar (iş ortak.)(Net)	0	0	0	0,0	0	0	0	0,0
Özkaynak Yöntemine Göre Değerlenenler	0	0	0	0,0	0	0	0	0,0
Konsolide Edilmeyenler	0	0	0	0,0	0	0	0	0,0
Maddi Duran Varlıklar (Net)	62	0	62	1,8	82	0	82	2,4
Maddi Olmayan Duran Varlıklar (Net)	1	0	1	0,0	1	0	1	0,0
Şerefiye	0	0	0	0,0	0	0	0	0,0
Diğer	1	0	1	0,0	1	0	1	0,0
Yatırım Amaçlı Gayrimenkuller (Net)	0	0	0	0,0	0	0	0	0,0
Cari Vergi Varlığı	16	0	16	0,5	0	0	0	0,0
Ertelenmiş Vergi Varlığı	12	0	12	0,4	17	0	17	0,5
Diğer Aktifler	23	18	42	1,2	23	15	37	1,1
Toplam Varlıklar	1.695	1.682	3.377	100,0	1.739	1.700	3.439	100,0

Yükümlülükler

(Milyon TL)

	Aralık 2020			%	Aralık 2019			%
	TP	YP	Toplam	Dağ.	TP	YP	Toplam	Dağ.
Mevduat	111	128	239	7,1	62	96	158	4,6
Alınan Krediler	0	0	0	0,0	0	0	0	0,0
Para Piyasalarına Borçlar	2	0	2	0,1	2	0	2	0,1
İhraç Edilen Menkul Kıymetler (Net)	0	0	0	0,0	0	0	0	0,0
Bonolar	0	0	0	0,0	0	0	0	0,0
Varlığa Dayalı Menkul Kıymetler	0	0	0	0,0	0	0	0	0,0
Tahviller	0	0	0	0,0	0	0	0	0,0
Fonlar	0	0	0	0,0	0	0	0	0,0
Müstakriz Fonları	0	0	0	0,0	0	0	0	0,0
Diğer	0	0	0	0,0	0	0	0	0,0
Gerçeğe Uygun Değer Farkı K/Z Yansıtılan FY	0	0	0	0,0	0	0	0	0,0
Türev Finansal Yükümlülükler	0	0	0	0,0	0	0	0	0,0
Türev FY Gerçeğe Uygun Değer Farkı K/Z Yans. Kısmı	0	0	0	0,0	0	0	0	0,0
Türev FY Ger.Uyg.Değ.Farkı Diğ.Kaps.Gelire Yans. Kısmı	0	0	0	0,0	0	0	0	0,0
Faktoring Yükümlülükleri	0	0	0	0,0	0	0	0	0,0
Kiralama İşlemlerinden Yükümlülükler (Net)	0	0	0	0,0	0	0	0	0,0
Karşılıklar	54	67	121	3,6	112	73	185	5,4
Genel Karşılıklar (TFRS 9 uygulamayan b.)	6	0	6	0,2	53	0	53	1,5
Yeniden Yapılanma Karşılığı	0	0	0	0,0	0	0	0	0,0
Çalışan Hakları Karşılığı	22	0	22	0,6	21	0	21	0,6
Sigorta Teknik Karşılıkları (Net)	0	0	0	0,0	0	0	0	0,0
Diğer Karşılıklar	27	67	94	2,8	39	73	111	3,2
Cari Vergi Borcu	3	0	3	0,1	9	0	9	0,3
Ertelenmiş Vergi Borcu	0	0	0	0,0	0	0	0	0,0
Satış Amaçlı Elde Tutulmuş ve Durulmuş DV Borçları (Net)	0	0	0	0,0	0	0	0	0,0
Satış Amaçlı	0	0	0	0,0	0	0	0	0,0
Durdurulan Faaliyetlere İlişkin	0	0	0	0,0	0	0	0	0,0
Sermaye Benzeri Borçlanma Araçları	832	1.480	2.312	68,4	872	1.437	2.309	67,2
Krediler	832	1.480	2.312	68,4	872	1.437	2.309	67,2
Diğer Borçlanma Araçları	0	0	0	0,0	0	0	0	0,0
Diğer Yükümlülükler	35	57	92	2,7	19	46	65	1,9
Özkaynaklar	608	0	608	18,0	710	0	710	20,6
Ödenmiş Sermaye	461	0	461	13,6	461	0	461	13,4
Sermaye Yedekleri	0	0	0	0,0	0	0	0	0,0
Hisse Senedi İhraç Primleri	0	0	0	0,0	0	0	0	0,0
Hisse Senedi İptal Kârları	0	0	0	0,0	0	0	0	0,0
Diğer Sermaye Yedekleri	0	0	0	0,0	0	0	0	0,0
K/Z'da Yen.Sınıf.mayacak Bir.Diğ.Kaps.Gel./Gid.	-2	0	-2	-0,1	-4	0	-4	-0,1
K/Z'da Yen.Sınıf.dırılacak Bir.Diğ.Kaps.Gel./Gid.	0	0	0	0,0	0	0	0	0,0
Kâr Yedekleri	17.149	0	17.149	507,8	17.284	0	17.284	502,6
Yasal Yedekler	27	0	27	0,8	27	0	27	0,8
Statü Yedekleri	0	0	0	0,0	0	0	0	0,0
Olağanüstü Yedekler	17.122	0	17.122	507,0	17.257	0	17.257	501,9
Diğer Kâr Yedekleri	0	0	0	0,0	0	0	0	0,0
Kâr veya Zarar	-16.999	0	-16.999	-503,3	-17.031	0	-17.031	-495,3
Geçmiş Yıllar Kâr veya Zararları	-17.031	0	-17.031	-504,3	-17.166	0	-17.166	-499,2
Dönem Net Kâr veya Zararı	32	0	32	0,9	135	0	135	3,9
Toplam Yükümlülükler	1.645	1.732	3.377	100,0	1.787	1.652	3.439	100,0

Birleşik Fon Bankası A.Ş.

Bilanço Dışı Yükümlülükler

(Milyon TL)

	Aralık 2020			Aralık 2019		
	TP	YP	Toplam	TP	YP	Toplam
Garanti ve Kefaletler	81	140	221	73	116	189
Teminat Mektupları	81	140	221	73	116	189
Banka Kredileri	0	0	0	0	0	0
Akreditifler	0	0	0	0	0	0
Garanti Verilen Prefinansmanlar	0	0	0	0	0	0
Cirolar	0	0	0	0	0	0
Diğer Garanti ve Kefaletler	0	0	0	0	0	0
Taahhütler	0	0	0	0	0	0
Cayılmaz Taahhütler	0	0	0	0	0	0
Cayılabilir Taahhütler	0	0	0	0	0	0
Türev Finansal Araçlar	0	0	0	0	0	0
Riskten Korunma Amaçlı Türev Finansal Araçlar	0	0	0	0	0	0
Alım Satım Amaçlı İşlemler	0	0	0	0	0	0
Emanet ve Rehinli Kıymetler	2.773	290	3.063	2.778	224	3.002
Emanet Kıymetler	90	8	99	16	6	22
Rehinli Kıymetler	2.682	280	2.962	2.762	216	2.978
Kabul Edilen Avaller ve Kefaletler	0	2	2	0	1	1
Toplam Bilanço Dışı Hesaplar	2.854	430	3.284	2.851	340	3.191

Gelir ve Gider Kalemleri

(Milyon TL)

	Aralık 2020	Aralık 2019
Faiz Gelirleri	461	435
Kredilerden Alınan Faizler	50	210
Zorunlu Karşılıklardan Alınan Faizler	0	0
Bankalardan Alınan Faizler	78	103
Para Piyasası İşlemlerinden Alınan Faizler	0	0
Menkul Değerlerden Alınan Faizler	87	122
Diğer Faiz Gelirleri	246	0
Faiz Giderleri	450	246
Mevduata Verilen Faizler	7	8
Kullanılan Kredilere Verilen Faizler	116	237
Para Piyasası İşlemlerine Verilen Faizler	0	0
İhraç Edilen Menkul Kıymetlere Verilen Faizler	0	0
Diğer Faiz Giderleri	328	0
Net Faiz Geliri/Gideri	10	189
Net Ücret ve Komisyon Gelirleri/Giderleri	3	1
Alınan Ücret ve Komisyonlar	4	2
Verilen Ücret ve Komisyonlar (-)	1	1
Temettü Gelirleri	0	0
Ticari Kar/Zarar (Net)	-11	0
Sermaye Piyasası İşlemleri Kâr/Zararı	0	0
Türev Finansal İşlemlerden Kar/Zarar	0	0
Kambiyo İşlemleri Kâr/Zararı	-11	0
Diğer Faaliyet Gelirleri	106	52
Faaliyet Brüt Karı	109	243
Beklenen Zarar Karşılıkları Giderleri (-) (TFRS 9 uygulayan b.)	0	0
Diğer Karşılık Giderleri (-) (TFRS 9 uygulayan b.)	0	0
Kredi Karşılıkları (-) (TFRS 9 uygulamayan b.)	5	14
Personel Giderleri (-)	36	-33
Diğer Faaliyet Giderleri (-)	31	19
Net Faaliyet Karı/Zararı	37	176
Birleşme İşlemi Sonrası Gelir Olarak Kaydedilen Fazlalık Tutarı	0	0
Özkaynak Yöntemi Uygulanan Ortaklıklardan Kar/Zarar	0	0
Net Parasal Pozisyon Kar/Zararı	0	0
Sürdürülen Faaliyetler Vergi Öncesi Kar/Zarar	37	176
Sürdürülen Faaliyetler Vergi Karşılığı (±)	-5	-41
Sürdürülen Faaliyetler Dönem Net Kar/Zararı	32	135
Durdurulan Faaliyetler Dönem Net Kar/Zararı	0	0
Net Dönem Karı / Zararı	32	135

Rasyolar

(%)

	Aralık 2020	Aralık 2019
Sermaye Yeterliliği		
Sermaye Yeterliliği Oranı	66,3	81,2
Özkaynaklar / Toplam Varlıklar	18,0	20,6
(Özkaynaklar - Duran Varlıklar) / Toplam Varlıklar	16,1	18,2
Net Bilanço Pozisyonu / Özkaynaklar	-8,2	6,8
(Net Bilanço Pozisyonu + Net Nazım Hesap Pozisyonu) / Özkaynaklar	-8,2	6,8
Bilanço Yapısı		
TP Varlıklar / Toplam Varlıklar	50,2	50,6
TP Yükümlülükler / Toplam Yükümlülükler	48,7	52,0
YP Varlıklar / YP Yükümlülükler	97,1	102,9
TP Mevduat / Toplam Mevduat	46,4	39,1
TP Krediler / Toplam Krediler	9,9	14,2
Toplam Mevduat / Toplam Varlıklar	7,1	4,6
Alınan Krediler / Toplam Varlıklar	0,0	0,0
Aktif Kalitesi		
Finansal Varlıklar (net) / Toplam Varlıklar	20,8	16,9
Toplam Krediler / Toplam Varlıklar	52,3	55,3
Toplam Krediler / Toplam Mevduat	737,4	1.201,2
Duran Varlıklar / Toplam Varlıklar	1,9	2,4
Tüketici Kredileri / Toplam Krediler	0,1	0,1
Likidite		
Likit Varlıklar / Toplam Varlıklar	20,7	16,8
Likit Varlıklar / Kısa Vadeli Yükümlülükler	293,4	367,3
TP Likit Varlıklar / Toplam Varlıklar	18,6	15,3
Karlılık		
Ortalama Aktif Karlılığı	0,8	4,0
Ortalama Özkaynak Karlılığı	5,2	19,5
Sürdürülen Faaliyeler Dönem Net Kar (Zarar) / Toplam Varlıklar	0,9	3,9
Gelir-Gider Yapısı		
Karşılık Sonrası Net Faiz Geliri / Toplam Varlıklar	0,2	5,1
Karşılık Sonrası Net Faiz Geliri / Faaliyet Brüt Karı	4,8	71,9
Faiz Dışı Gelirler (net) / Toplam Varlıklar	2,9	1,6
Diğer Faaliyet Giderleri / Toplam Varlıklar	0,9	0,6
Personel Giderleri / Diğer Faaliyet Giderleri	118,2	174,6
Faiz Dışı Gelirler (net) / Diğer Faaliyet Giderleri	320,5	281,6

Yabancı Sermayeli Bankalar

Alternatifbank A.Ş.

Varlıklar

(Milyon TL)

	Aralık 2020			%	Aralık 2019			%
	TP	YP	Toplam	Dağ.	TP	YP	Toplam	Dağ.
Finansal Varlıklar (Net)	2.088	4.995	7.084	19,9	2.434	3.679	6.113	21,1
Nakit ve Nakit Benzerleri	1.148	4.744	5.893	16,6	2.069	3.622	5.691	19,7
Nakit Değerler ve Merkez Bankası	385	3.210	3.595	10,1	149	2.538	2.686	9,3
Bankalar	164	1.534	1.698	4,8	20	1.084	1.104	3,8
Para Piyasalarından Alacaklar	600	0	600	1,7	1.901	0	1.901	6,6
Beklenen Zarar Karşılıkları (-) (TFRS 9 uygulayan b.)	-1	0	-1	0,0	0	0	0	0,0
Gerçeğe Uygun Değer Farkı K/Z Yansıtılan FV	7	18	25	0,1	5	0	5	0,0
Devlet Borçlanma Senetleri	7	18	25	0,1	5	0	5	0,0
Sermayede Payı Temsil Eden Menkul Değerler	0	0	0	0,0	0	0	0	0,0
Diğer Finansal Varlıklar	0	0	0	0,0	0	0	0	0,0
Gerçeğe Uyg.D.Farkı Diğer Kaps. Gelire Yans. FV	811	170	982	2,8	234	0	234	0,8
Devlet Borçlanma Senetleri	763	170	933	2,6	224	0	224	0,8
Sermayede Payı Temsil Eden Menkul Değerler	38	0	38	0,1	8	0	8	0,0
Diğer Finansal Varlıklar	11	0	11	0,0	3	0	3	0,0
Türev Finansal Varlıklar	122	63	184	0,5	125	58	182	0,6
Türev FV Gerçeğe Uygun Değer Farkı K/Z Yan.Kısmı	114	63	177	0,5	124	58	181	0,6
Türev FV Ger.Uyg.D.Farkı Diğ.Kaps.Gel.Yans.Kısmı	8	0	8	0,0	1	0	1	0,0
İtfa Edilmiş Maliyeti ile Ölçülen FV (Net)	12.727	13.798	26.525	74,5	8.626	12.624	21.249	73,4
Krediler	12.901	9.828	22.729	63,8	8.852	9.181	18.033	62,3
Kiralama İşlemlerinden Alacaklar	0	0	0	0,0	0	0	0	0,0
Factoring Alacakları	299	0	299	0,8	0	0	0	0,0
İtfa Edilmiş Maliyeti ile Ölçülen Diğer FV	76	4.158	4.234	11,9	290	3.443	3.732	12,9
Devlet Borçlanma Senetleri	76	3.658	3.733	10,5	290	2.980	3.270	11,3
Diğer Finansal Varlıklar	0	501	501	1,4	0	463	463	1,6
Beklenen Zarar Karşılık. (-) (TFRS 9 uygulayan b.)	549	188	738	2,1	516	0	516	1,8
Donuk Alacaklar (TFRS 9 uygulamayan b.)	0	0	0	0,0	0	0	0	0,0
Özel Karşılıklar (-) (TFRS 9 uygulamayan b.)	0	0	0	0,0	0	0	0	0,0
Satış Amaç. Elde Tut. ve Dur. Faal. İliş.Dur.V. (Net)	225	0	225	0,6	322	0	322	1,1
Satış Amaçlı	225	0	225	0,6	322	0	322	1,1
Durdurulan Faaliyetlere İlişkin	0	0	0	0,0	0	0	0	0,0
Ortaklık Yatırımları	226	0	226	0,6	226	0	226	0,8
İştirakler (Net)	0	0	0	0,0	0	0	0	0,0
Özkaynak Yöntemine Göre Değerlenenler	0	0	0	0,0	0	0	0	0,0
Konsolide Edilmeyenler	0	0	0	0,0	0	0	0	0,0
Bağlı Ortaklıklar (Net)	226	0	226	0,6	226	0	226	0,8
Konsolide Edilmeyen Mali Ortaklıklar	226	0	226	0,6	226	0	226	0,8
Konsolide Edilmeyen Mali Olmayan Ortaklıklar	0	0	0	0,0	0	0	0	0,0
Birlikte Kontrol Edilen Ortaklıklar (iş ortak.)(Net)	0	0	0	0,0	0	0	0	0,0
Özkaynak Yöntemine Göre Değerlenenler	0	0	0	0,0	0	0	0	0,0
Konsolide Edilmeyenler	0	0	0	0,0	0	0	0	0,0
Maddi Duran Varlıklar (Net)	341	0	341	1,0	329	0	329	1,1
Maddi Olmayan Duran Varlıklar (Net)	69	0	69	0,2	57	0	57	0,2
Şerefiye	0	0	0	0,0	0	0	0	0,0
Diğer	69	0	69	0,2	57	0	57	0,2
Yatırım Amaçlı Gayrimenkuller (Net)	0	0	0	0,0	0	0	0	0,0
Cari Vergi Varlığı	0	0	0	0,0	52	0	52	0,2
Ertelenmiş Vergi Varlığı	154	0	154	0,4	118	0	118	0,4
Diğer Aktifler	533	443	976	2,7	255	224	479	1,7
Toplam Varlıklar	16.362	19.236	35.598	100,0	12.418	16.527	28.945	100,0

Yükümlülükler

(Milyon TL)

	Aralık 2020			%	Aralık 2019			%
	TP	YP	Toplam	Dağ.	TP	YP	Toplam	Dağ.
Mevduat	9.385	9.018	18.403	51,7	7.440	8.685	16.124	55,7
Alınan Krediler	145	8.746	8.892	25,0	54	6.578	6.632	22,9
Para Piyasalarına Borçlar	257	526	783	2,2	2	92	94	0,3
İhraç Edilen Menkul Kıymetler (Net)	413	0	413	1,2	772	0	772	2,7
Bonolar	413	0	413	1,2	772	0	772	2,7
Varlığa Dayalı Menkul Kıymetler	0	0	0	0,0	0	0	0	0,0
Tahviller	0	0	0	0,0	0	0	0	0,0
Fonlar	0	0	0	0,0	0	0	0	0,0
Müstakriz Fonları	0	0	0	0,0	0	0	0	0,0
Diğer	0	0	0	0,0	0	0	0	0,0
Gerçeğe Uygun Değer Farkı K/Z Yansıtılan FY	0	0	0	0,0	0	0	0	0,0
Türev Finansal Yükümlülükler	66	270	336	0,9	119	75	194	0,7
Türev FY Gerçeğe Uygun Değer Farkı K/Z Yans. Kısmı	65	267	332	0,9	105	75	180	0,6
Türev FY Ger.Uyg.Değ.Farkı Diğ.Kaps.Gelire Yans. Kısmı	1	3	4	0,0	14	0	14	0,0
Factoring Yükümlülükleri	0	0	0	0,0	0	0	0	0,0
Kiralama İşlemlerinden Yükümlülükler (Net)	47	1	48	0,1	45	5	50	0,2
Karşılıklar	92	30	121	0,3	116	2	118	0,4
Genel Karşılıklar (TFRS 9 uygulamayan b.)	0	0	0	0,0	0	0	0	0,0
Yeniden Yapılanma Karşılığı	0	0	0	0,0	0	0	0	0,0
Çalışan Hakları Karşılığı	14	0	14	0,0	11	0	11	0,0
Sigorta Teknik Karşılıkları (Net)	0	0	0	0,0	0	0	0	0,0
Diğer Karşılıklar	77	30	107	0,3	105	2	106	0,4
Cari Vergi Borcu	80	0	80	0,2	40	0	40	0,1
Ertelenmiş Vergi Borcu	0	0	0	0,0	0	0	0	0,0
Satış Amaçlı Elde Tutulmuş ve Durulmuş DV Borçları (Net)	0	0	0	0,0	0	0	0	0,0
Satış Amaçlı	0	0	0	0,0	0	0	0	0,0
Durdurulan Faaliyetlere İlişkin	0	0	0	0,0	0	0	0	0,0
Sermaye Benzeri Borçlanma Araçları	0	2.822	2.822	7,9	0	2.096	2.096	7,2
Krediler	0	557	557	1,6	0	298	298	1,0
Diğer Borçlanma Araçları	0	2.265	2.265	6,4	0	1.798	1.798	6,2
Diğer Yükümlülükler	358	1.017	1.375	3,9	333	146	479	1,7
Özkaynaklar	2.327	0	2.326	6,5	2.345	0	2.345	8,1
Ödenmiş Sermaye	2.038	0	2.038	5,7	1.731	0	1.731	6,0
Sermaye Yedekleri	0	0	0	0,0	300	0	300	1,0
Hisse Senedi İhraç Primleri	0	0	0	0,0	0	0	0	0,0
Hisse Senedi İptal Kârları	0	0	0	0,0	0	0	0	0,0
Diğer Sermaye Yedekleri	0	0	0	0,0	300	0	300	1,0
K/Z'da Yen.Sınıf.mayacak Bir.Diğ.Kaps.Gel./Gid.	25	0	25	0,1	21	0	21	0,1
K/Z'da Yen.Sınıf.dırılacak Bir.Diğ.Kaps.Gel./Gid.	-14	0	-15	0,0	-47	0	-47	-0,2
Kâr Yedekleri	484	0	484	1,4	475	0	475	1,6
Yasal Yedekler	49	0	49	0,1	41	0	41	0,1
Statü Yedekleri	0	0	0	0,0	0	0	0	0,0
Olağanüstü Yedekler	434	0	434	1,2	434	0	434	1,5
Diğer Kâr Yedekleri	0	0	0	0,0	0	0	0	0,0
Kâr veya Zarar	-206	0	-206	-0,6	-135	0	-135	-0,5
Geçmiş Yıllar Kâr veya Zararları	-302	0	-302	-0,8	-306	0	-306	-1,1
Dönem Net Kâr veya Zararı	95	0	95	0,3	172	0	172	0,6
Toplam Yükümlülükler	13.169	22.429	35.598	100,0	11.265	17.679	28.945	100,0

Alternatifbank A.Ş.

Bilanço Dışı Yükümlülükler

(Milyon TL)

	Aralık 2020			Aralık 2019		
	TP	YP	Toplam	TP	YP	Toplam
Garanti ve Kefaletler	3.052	5.476	8.527	2.540	4.348	6.888
Teminat Mektupları	2.757	3.535	6.291	2.533	3.658	6.190
Banka Kredileri	0	9	9	0	18	18
Akreditifler	295	1.932	2.227	8	672	680
Garanti Verilen Prefinansmanlar	0	0	0	0	0	0
Cirolar	0	0	0	0	0	0
Diğer Garanti ve Kefaletler	0	0	0	0	0	0
Taahhütler	725	551	1.275	422	183	605
Cayılamaz Taahhütler	725	551	1.275	422	183	605
Cayılabılır Taahhütler	0	0	0	0	0	0
Türev Finansal Araçlar	7.781	24.693	32.473	6.616	20.568	27.185
Riskten Korunma Amaçlı Türev Finansal Araçlar	1.410	4.377	5.787	860	0	860
Alım Satım Amaçlı İşlemler	6.371	20.315	26.686	5.756	20.568	26.325
Emanet ve Rehinli Kıymetler	51.773	35.281	87.054	57.530	25.553	83.084
Emanet Kıymetler	2.286	931	3.216	10.625	384	11.010
Rehinli Kıymetler	49.139	34.113	83.253	46.258	24.953	71.211
Kabul Edilen Avaller ve Kefaletler	348	237	585	647	217	863
Toplam Bilanço Dışı Hesaplar	63.330	66.000	129.330	67.109	50.653	117.762

Gelir ve Gider Kalemleri

(Milyon TL)

	Aralık 2020	Aralık 2019
Faiz Gelirleri	2.232	2.705
Kredilerden Alınan Faizler	1.828	2.145
Zorunlu Karşılıklardan Alınan Faizler	12	49
Bankalardan Alınan Faizler	27	62
Para Piyasası İşlemlerinden Alınan Faizler	86	234
Menkul Değerlerden Alınan Faizler	274	204
Diğer Faiz Gelirleri	5	12
Faiz Giderleri	1.624	2.093
Mevduata Verilen Faizler	1.020	1.485
Kullanılan Kredilere Verilen Faizler	487	377
Para Piyasası İşlemlerine Verilen Faizler	20	20
İhraç Edilen Menkul Kıymetlere Verilen Faizler	54	193
Diğer Faiz Giderleri	43	16
Net Faiz Geliri/Gideri	608	612
Net Ücret ve Komisyon Gelirleri/Giderleri	137	97
Alınan Ücret ve Komisyonlar	217	160
Verilen Ücret ve Komisyonlar (-)	80	64
Temettü Gelirleri	0	3
Ticari Kar/Zarar (Net)	-4	188
Sermaye Piyasası İşlemleri Kâr/Zararı	13	4
Türev Finansal İşlemlerden Kar/Zarar	-87	189
Kambiyo İşlemleri Kâr/Zararı	70	-6
Diğer Faaliyet Gelirleri	70	21
Faaliyet Brüt Karı	810	920
Beklenen Zarar Karşılıkları Giderleri (-) (TFRS 9 uygulayan b.)	235	287
Diğer Karşılık Giderleri (-) (TFRS 9 uygulayan b.)	22	33
Kredi Karşılıkları (-) (TFRS 9 uygulamayan b.)	0	0
Personel Giderleri (-)	207	-194
Diğer Faaliyet Giderleri (-)	229	195
Net Faaliyet Karı/Zararı	118	211
Birleşme İşlemi Sonrası Gelir Olarak Kaydedilen Fazlalık Tutarı	0	0
Özkaynak Yöntemi Uygulanan Ortaklıklardan Kar/Zarar	0	0
Net Parasal Pozisyon Kar/Zararı	0	0
Sürdürülen Faaliyetler Vergi Öncesi Kar/Zarar	118	211
Sürdürülen Faaliyetler Vergi Karşılığı (±)	-22	-40
Sürdürülen Faaliyetler Dönem Net Kar/Zararı	95	172
Durdurulan Faaliyetler Dönem Net Kar/Zararı	0	0
Net Dönem Karı / Zararı	95	172

Rasyolar

(%)

	Aralık 2020	Aralık 2019
Sermaye Yeterliliği		
Sermaye Yeterliliği Oranı	18,2	17,8
Özkaynaklar / Toplam Varlıklar	6,5	8,1
(Özkaynaklar - Duran Varlıklar) / Toplam Varlıklar	4,1	4,9
Net Bilanço Pozisyonu / Özkaynaklar	-118,1	-32,6
(Net Bilanço Pozisyonu + Net Nazım Hesap Pozisyonu) / Özkaynaklar	2,6	22,0
Bilanço Yapısı		
TP Varlıklar / Toplam Varlıklar	46,0	42,9
TP Yükümlülükler / Toplam Yükümlülükler	37,0	38,9
YP Varlıklar / YP Yükümlülükler	85,8	93,5
TP Mevduat / Toplam Mevduat	51,0	46,1
TP Krediler / Toplam Krediler	56,8	49,1
Toplam Mevduat / Toplam Varlıklar	51,7	55,7
Alınan Krediler / Toplam Varlıklar	25,0	22,9
Aktif Kalitesi		
Finansal Varlıklar (net) / Toplam Varlıklar	19,9	21,1
Toplam Krediler / Toplam Varlıklar	63,8	62,3
Toplam Krediler / Toplam Mevduat	123,5	111,8
Duran Varlıklar / Toplam Varlıklar	2,4	3,2
Tüketici Kredileri / Toplam Krediler	0,9	0,9
Likidite		
Likit Varlıklar / Toplam Varlıklar	16,6	19,7
Likit Varlıklar / Kısa Vadeli Yükümlülükler	40,2	40,8
TP Likit Varlıklar / Toplam Varlıklar	3,2	7,1
Karlılık		
Ortalama Aktif Karlılığı	0,3	0,6
Ortalama Özkaynak Karlılığı	4,2	7,7
Sürdürülen Faaliyeler Dönem Net Kar (Zarar) / Toplam Varlıklar	0,3	0,6
Gelir-Gider Yapısı		
Karşılık Sonrası Net Faiz Geliri / Toplam Varlıklar	1,0	1,0
Karşılık Sonrası Net Faiz Geliri / Faaliyet Brüt Karı	43,3	31,7
Faiz Dışı Gelirler (net) / Toplam Varlıklar	0,6	1,1
Diğer Faaliyet Giderleri / Toplam Varlıklar	0,6	0,7
Personel Giderleri / Diğer Faaliyet Giderleri	90,5	99,5
Faiz Dışı Gelirler (net) / Diğer Faaliyet Giderleri	88,6	158,1

Arap Türk Bankası A.Ş.

Varlıklar

(Milyon TL)

	Aralık 2020			%	Aralık 2019			%
	TP	YP	Toplam	Dağ.	TP	YP	Toplam	Dağ.
Finansal Varlıklar (Net)	409	1.970	2.379	42,7	541	2.035	2.577	52,0
Nakit ve Nakit Benzerleri	378	1.254	1.633	29,3	538	1.695	2.233	45,0
Nakit Değerler ve Merkez Bankası	5	829	833	14,9	5	562	567	11,4
Bankalar	1	426	426	7,6	0	1.133	1.134	22,9
Para Piyasalarından Alacaklar	374	0	374	6,7	535	0	535	10,8
Beklenen Zarar Karşılıkları (-) (TFRS 9 uygulayan b.)	-1	0	-1	0,0	-2	0	-2	0,0
Gerçeğe Uygun Değer Farkı K/Z Yansıtılan FV	17	0	17	0,3	0	94	94	1,9
Devlet Borçlanma Senetleri	17	0	17	0,3	0	94	94	1,9
Sermayede Payı Temsil Eden Menkul Değerler	0	0	0	0,0	0	0	0	0,0
Diğer Finansal Varlıklar	0	0	0	0,0	0	0	0	0,0
Gerçeğe Uyg.D.Farkı Diğer Kaps. Gelire Yans. FV	14	716	729	13,1	3	246	249	5,0
Devlet Borçlanma Senetleri	14	365	379	6,8	3	105	108	2,2
Sermayede Payı Temsil Eden Menkul Değerler	0	3	3	0,1	0	2	3	0,1
Diğer Finansal Varlıklar	0	348	348	6,2	0	139	139	2,8
Türev Finansal Varlıklar	0	0	0	0,0	0	0	0	0,0
Türev FV Gerçeğe Uygun Değer Farkı K/Z Yan.Kısmı	0	0	0	0,0	0	0	0	0,0
Türev FV Ger.Uyg.D.Farkı Diğ.Kaps.Gel.Yans.Kısmı	0	0	0	0,0	0	0	0	0,0
İtfa Edilmiş Maliyeti ile Ölçülen FV (Net)	560	2.346	2.906	52,1	362	1.751	2.113	42,6
Krediler	570	1.155	1.725	30,9	457	1.273	1.730	34,9
Kiralama İşlemlerinden Alacaklar	0	0	0	0,0	0	0	0	0,0
Factoring Alacakları	0	0	0	0,0	0	0	0	0,0
İtfa Edilmiş Maliyeti ile Ölçülen Diğer FV	8	1.191	1.199	21,5	1	477	479	9,7
Devlet Borçlanma Senetleri	8	758	766	13,7	1	330	331	6,7
Diğer Finansal Varlıklar	0	433	433	7,8	0	148	148	3,0
Beklenen Zarar Karşılık. (-) (TFRS 9 uygulayan b.)	17	0	17	0,3	96	0	96	1,9
Donuk Alacaklar (TFRS 9 uygulamayan b.)	0	0	0	0,0	0	0	0	0,0
Özel Karşılıklar (-) (TFRS 9 uygulamayan b.)	0	0	0	0,0	0	0	0	0,0
Satış Amaç. Elde Tut. ve Dur. Faal. İliş.Dur.V. (Net)	1	0	1	0,0	1	0	1	0,0
Satış Amaçlı	1	0	1	0,0	1	0	1	0,0
Durdurulan Faaliyetlere İlişkin	0	0	0	0,0	0	0	0	0,0
Ortaklık Yatırımları	116	0	116	2,1	108	0	108	2,2
İştirakler (Net)	0	0	0	0,0	0	0	0	0,0
Özkaynak Yöntemine Göre Değerlenenler	0	0	0	0,0	0	0	0	0,0
Konsolide Edilmeyenler	0	0	0	0,0	0	0	0	0,0
Bağlı Ortaklıklar (Net)	116	0	116	2,1	108	0	108	2,2
Konsolide Edilmeyen Mali Ortaklıklar	116	0	116	2,1	108	0	108	2,2
Konsolide Edilmeyen Mali Olmayan Ortaklıklar	0	0	0	0,0	0	0	0	0,0
Birlikte Kontrol Edilen Ortaklıklar (iş ortak.)(Net)	0	0	0	0,0	0	0	0	0,0
Özkaynak Yöntemine Göre Değerlenenler	0	0	0	0,0	0	0	0	0,0
Konsolide Edilmeyenler	0	0	0	0,0	0	0	0	0,0
Maddi Duran Varlıklar (Net)	143	0	143	2,6	136	0	136	2,7
Maddi Olmayan Duran Varlıklar (Net)	4	0	4	0,1	6	0	6	0,1
Şerefiye	0	0	0	0,0	0	0	0	0,0
Diğer	4	0	4	0,1	6	0	6	0,1
Yatırım Amaçlı Gayrimenkuller (Net)	0	0	0	0,0	0	0	0	0,0
Cari Vergi Varlığı	0	0	0	0,0	0	0	0	0,0
Ertelenmiş Vergi Varlığı	0	0	0	0,0	0	0	0	0,0
Diğer Aktifler	19	8	26	0,5	12	5	17	0,3
Toplam Varlıklar	1.252	4.324	5.576	100,0	1.167	3.791	4.958	100,0

Yükümlülükler

(Milyon TL)

	Aralık 2020			%	Aralık 2019			%
	TP	YP	Toplam	Dağ.	TP	YP	Toplam	Dağ.
Mevduat	36	2.819	2.855	51,2	50	2.407	2.456	49,5
Alınan Krediler	0	1.458	1.458	26,1	0	1.353	1.353	27,3
Para Piyasalarına Borçlar	0	0	0	0,0	0	0	0	0,0
İhraç Edilen Menkul Kıymetler (Net)	0	0	0	0,0	0	0	0	0,0
Bonolar	0	0	0	0,0	0	0	0	0,0
Varlığa Dayalı Menkul Kıymetler	0	0	0	0,0	0	0	0	0,0
Tahviller	0	0	0	0,0	0	0	0	0,0
Fonlar	0	0	0	0,0	0	0	0	0,0
Müstakriz Fonları	0	0	0	0,0	0	0	0	0,0
Diğer	0	0	0	0,0	0	0	0	0,0
Gerçeğe Uygun Değer Farkı K/Z Yansıtılan FY	0	0	0	0,0	0	0	0	0,0
Türev Finansal Yükümlülükler	0	0	0	0,0	0	0	0	0,0
Türev FY Gerçeğe Uygun Değer Farkı K/Z Yans. Kısmı	0	0	0	0,0	0	0	0	0,0
Türev FY Ger.Uyg.Değ.Farkı Diğ.Kaps.Gelire Yans. Kısmı	0	0	0	0,0	0	0	0	0,0
Faktoring Yükümlülükleri	0	0	0	0,0	0	0	0	0,0
Kiralama İşlemlerinden Yükümlülükler (Net)	7	0	7	0,1	1	1	2	0,0
Karşılıklar	59	1	60	1,1	55	0	55	1,1
Genel Karşılıklar (TFRS 9 uygulamayan b.)	0	0	0	0,0	0	0	0	0,0
Yeniden Yapılanma Karşılığı	24	0	24	0,4	0	0	0	0,0
Çalışan Hakları Karşılığı	0	0	0	0,0	18	0	18	0,4
Sigorta Teknik Karşılıkları (Net)	35	1	36	0,6	0	0	0	0,0
Diğer Karşılıklar	0	0	0	0,0	37	0	37	0,8
Cari Vergi Borcu	10	0	10	0,2	10	0	10	0,2
Ertelenmiş Vergi Borcu	1	0	1	0,0	2	0	2	0,0
Satış Amaçlı Elde Tutulmuş ve Durulmuş DV Borçları (Net)	0	0	0	0,0	0	0	0	0,0
Satış Amaçlı	0	0	0	0,0	0	0	0	0,0
Durdurulan Faaliyetlere İlişkin	0	0	0	0,0	0	0	0	0,0
Sermaye Benzeri Borçlanma Araçları	0	0	0	0,0	0	0	0	0,0
Krediler	0	0	0	0,0	0	0	0	0,0
Diğer Borçlanma Araçları	0	0	0	0,0	0	0	0	0,0
Diğer Yükümlülükler	14	18	33	0,6	10	18	27	0,6
Özkaynaklar	1.144	9	1.153	20,7	1.048	5	1.053	21,2
Ödenmiş Sermaye	440	0	440	7,9	440	0	440	8,9
Sermaye Yedekleri	0	0	0	0,0	0	0	0	0,0
Hisse Senedi İhraç Primleri	0	0	0	0,0	0	0	0	0,0
Hisse Senedi İptal Kârları	0	0	0	0,0	0	0	0	0,0
Diğer Sermaye Yedekleri	0	0	0	0,0	0	0	0	0,0
K/Z'da Yen.Sınıf.mayacak Bir.Diğ.Kaps.Gel./Gid.	94	0	94	1,7	94	0	94	1,9
K/Z'da Yen.Sınıf.dırılacak Bir.Diğ.Kaps.Gel./Gid.	0	9	9	0,2	0	5	5	0,1
Kâr Yedekleri	39	0	39	0,7	31	0	31	0,6
Yasal Yedekler	39	0	39	0,7	31	0	31	0,6
Statü Yedekleri	0	0	0	0,0	0	0	0	0,0
Olağanüstü Yedekler	0	0	0	0,0	0	0	0	0,0
Diğer Kâr Yedekleri	0	0	0	0,0	0	0	0	0,0
Kâr veya Zarar	571	0	571	10,2	483	0	483	9,7
Geçmiş Yıllar Kâr veya Zararları	475	0	475	8,5	316	0	316	6,4
Dönem Net Kâr veya Zararı	97	0	97	1,7	166	0	166	3,4
Toplam Yükümlülükler	1.270	4.306	5.576	100,0	1.175	3.783	4.958	100,0

Arap Türk Bankası A.Ş.

Bilanço Dışı Yükümlülükler

(Milyon TL)

	Aralık 2020			Aralık 2019		
	TP	YP	Toplam	TP	YP	Toplam
Garanti ve Kefaletler	77	4.264	4.342	207	3.861	4.068
Teminat Mektupları	77	3.696	3.773	207	2.949	3.156
Banka Kredileri	0	0	0	0	0	0
Akreditifler	0	304	304	0	450	450
Garanti Verilen Prefinansmanlar	0	0	0	0	0	0
Cirolar	0	0	0	0	0	0
Diğer Garanti ve Kefaletler	0	264	264	0	462	462
Taahhütler	2	11	13	8	10	18
Cayılamaz Taahhütler	2	11	13	8	10	18
Cayılabılır Taahhütler	0	0	0	0	0	0
Türev Finansal Araçlar	0	0	0	0	0	0
Riskten Korunma Amaçlı Türev Finansal Araçlar	0	0	0	0	0	0
Alım Satım Amaçlı İşlemler	0	0	0	0	0	0
Emanet ve Rehinli Kıymetler	344	350	695	284	286	570
Emanet Kıymetler	2	0	2	3	0	3
Rehinli Kıymetler	342	350	693	281	286	567
Kabul Edilen Avaller ve Kefaletler	0	0	0	0	0	0
Toplam Bilanço Dışı Hesaplar	423	4.626	5.049	500	4.156	4.656

Gelir ve Gider Kalemleri

(Milyon TL)

	Aralık 2020	Aralık 2019
Faiz Gelirleri	257	307
Kredilerden Alınan Faizler	119	146
Zorunlu Karşılıklardan Alınan Faizler	0	6
Bankalardan Alınan Faizler	4	17
Para Piyasası İşlemlerinden Alınan Faizler	47	85
Menkul Değerlerden Alınan Faizler	87	49
Diğer Faiz Gelirleri	0	4
Faiz Giderleri	38	45
Mevduata Verilen Faizler	12	21
Kullanılan Kredilere Verilen Faizler	22	24
Para Piyasası İşlemlerine Verilen Faizler	0	0
İhraç Edilen Menkul Kıymetlere Verilen Faizler	0	0
Diğer Faiz Giderleri	4	0
Net Faiz Geliri/Gideri	218	261
Net Ücret ve Komisyon Gelirleri/Giderleri	53	74
Alınan Ücret ve Komisyonlar	57	76
Verilen Ücret ve Komisyonlar (-)	4	3
Temettü Gelirleri	8	13
Ticari Kar/Zarar (Net)	5	7
Sermaye Piyasası İşlemleri Kâr/Zararı	0	0
Türev Finansal İşlemlerden Kar/Zarar	0	0
Kambiyo İşlemleri Kâr/Zararı	5	7
Diğer Faaliyet Gelirleri	7	6
Faaliyet Brüt Karı	292	360
Beklenen Zarar Karşılıkları Giderleri (-) (TFRS 9 uygulayan b.)	1	7
Diğer Karşılık Giderleri (-) (TFRS 9 uygulayan b.)	16	18
Kredi Karşılıkları (-) (TFRS 9 uygulamayan b.)	0	0
Personel Giderleri (-)	106	-85
Diğer Faaliyet Giderleri (-)	46	40
Net Faaliyet Karı/Zararı	123	210
Birleşme İşlemi Sonrası Gelir Olarak Kaydedilen Fazlalık Tutarı	0	0
Özkaynak Yöntemi Uygulanan Ortaklıklardan Kar/Zarar	0	0
Net Parasal Pozisyon Kar/Zararı	0	0
Sürdürülen Faaliyetler Vergi Öncesi Kar/Zarar	123	210
Sürdürülen Faaliyetler Vergi Karşılığı (±)	-27	-44
Sürdürülen Faaliyetler Dönem Net Kar/Zararı	97	166
Durdurulan Faaliyetler Dönem Net Kar/Zararı	0	0
Net Dönem Karı / Zararı	97	166

Rasyolar

(%)

	Aralık 2020	Aralık 2019
Sermaye Yeterliliği		
Sermaye Yeterliliği Oranı	27,6	21,5
Özkaynaklar / Toplam Varlıklar	20,7	21,2
(Özkaynaklar - Duran Varlıklar) / Toplam Varlıklar	15,9	16,2
Net Bilanço Pozisyonu / Özkaynaklar	2,3	1,2
(Net Bilanço Pozisyonu + Net Nazım Hesap Pozisyonu) / Özkaynaklar	2,3	0,4
Bilanço Yapısı		
TP Varlıklar / Toplam Varlıklar	22,5	23,5
TP Yükümlülükler / Toplam Yükümlülükler	22,8	23,7
YP Varlıklar / YP Yükümlülükler	100,4	100,2
TP Mevduat / Toplam Mevduat	1,2	2,0
TP Krediler / Toplam Krediler	33,0	26,4
Toplam Mevduat / Toplam Varlıklar	51,2	49,5
Alınan Krediler / Toplam Varlıklar	26,1	27,3
Aktif Kalitesi		
Finansal Varlıklar (net) / Toplam Varlıklar	42,7	52,0
Toplam Krediler / Toplam Varlıklar	30,9	34,9
Toplam Krediler / Toplam Mevduat	60,4	70,4
Duran Varlıklar / Toplam Varlıklar	4,7	5,1
Tüketici Kredileri / Toplam Krediler	0,1	0,1
Likidite		
Likit Varlıklar / Toplam Varlıklar	29,3	45,0
Likit Varlıklar / Kısa Vadeli Yükümlülükler	61,4	103,4
TP Likit Varlıklar / Toplam Varlıklar	6,8	10,9
Karlılık		
Ortalama Aktif Karlılığı	1,7	3,6
Ortalama Özkaynak Karlılığı	8,7	16,8
Sürdürülen Faaliyeler Dönem Net Kar (Zarar) / Toplam Varlıklar	1,7	3,4
Gelir-Gider Yapısı		
Karşılık Sonrası Net Faiz Geliri / Toplam Varlıklar	3,6	4,8
Karşılık Sonrası Net Faiz Geliri / Faaliyet Brüt Karı	69,0	65,7
Faiz Dışı Gelirler (net) / Toplam Varlıklar	1,3	2,0
Diğer Faaliyet Giderleri / Toplam Varlıklar	0,8	0,8
Personel Giderleri / Diğer Faaliyet Giderleri	232,0	212,0
Faiz Dışı Gelirler (net) / Diğer Faaliyet Giderleri	160,7	246,1

Bank Mellat

Varlıklar

(Milyon TL)

	Aralık 2020			%	Aralık 2019			%
	TP	YP	Toplam	Dağ.	TP	YP	Toplam	Dağ.
Finansal Varlıklar (Net)	546	534	1.079	87,3	563	374	937	91,6
Nakit ve Nakit Benzerleri	545	534	1.079	87,2	563	374	937	91,6
Nakit Değerler ve Merkez Bankası	187	446	633	51,2	195	285	480	46,9
Bankalar	359	87	446	36,1	367	89	457	44,6
Para Piyasalarından Alacaklar	0	0	0	0,0	0	0	0	0,0
Beklenen Zarar Karşılıkları (-) (TFRS 9 uygulayan b.)	0	0	0	0,0	0	0	0	0,0
Gerçeğe Uygun Değer Farkı K/Z Yansıtılan FV	0	0	0	0,0	0	0	0	0,0
Devlet Borçlanma Senetleri	0	0	0	0,0	0	0	0	0,0
Sermayede Payı Temsil Eden Menkul Değerler	0	0	0	0,0	0	0	0	0,0
Diğer Finansal Varlıklar	0	0	0	0,0	0	0	0	0,0
Gerçeğe Uyg.D.Farkı Diğer Kaps. Gelire Yans. FV	0	0	0	0,0	0	0	0	0,0
Devlet Borçlanma Senetleri	0	0	0	0,0	0	0	0	0,0
Sermayede Payı Temsil Eden Menkul Değerler	0	0	0	0,0	0	0	0	0,0
Diğer Finansal Varlıklar	0	0	0	0,0	0	0	0	0,0
Türev Finansal Varlıklar	0	0	0	0,0	0	0	0	0,0
Türev FV Gerçeğe Uygun Değer Farkı K/Z Yan.Kısmı	0	0	0	0,0	0	0	0	0,0
Türev FV Ger.Uyg.D.Farkı Diğ.Kaps.Gel.Yans.Kısmı	0	0	0	0,0	0	0	0	0,0
İtfa Edilmiş Maliyeti ile Ölçülen FV (Net)	51	94	144	11,7	5	68	73	7,2
Krediler	48	94	142	11,4	1	68	69	6,8
Kiralama İşlemlerinden Alacaklar	0	0	0	0,0	0	0	0	0,0
Factoring Alacakları	0	0	0	0,0	0	0	0	0,0
İtfa Edilmiş Maliyeti ile Ölçülen Diğer FV	0	0	0	0,0	0	0	0	0,0
Devlet Borçlanma Senetleri	0	0	0	0,0	0	0	0	0,0
Diğer Finansal Varlıklar	0	0	0	0,0	0	0	0	0,0
Beklenen Zarar Karşılık. (-) (TFRS 9 uygulayan b.)	0	0	0	0,0	0	0	0	0,0
Donuk Alacaklar (TFRS 9 uygulamayan b.)	8	0	8	0,7	8	0	8	0,8
Özel Karşılıklar (-) (TFRS 9 uygulamayan b.)	5	0	5	0,4	4	0	4	0,4
Satış Amaç. Elde Tut. ve Dur. Faal. İliş.Dur.V. (Net)	0	0	0	0,0	0	0	0	0,0
Satış Amaçlı	0	0	0	0,0	0	0	0	0,0
Durdurulan Faaliyetlere İlişkin	0	0	0	0,0	0	0	0	0,0
Ortaklık Yatırımları	0	0	0	0,0	0	0	0	0,0
İştirakler (Net)	0	0	0	0,0	0	0	0	0,0
Özkaynak Yöntemine Göre Değerlenenler	0	0	0	0,0	0	0	0	0,0
Konsolide Edilmeyenler	0	0	0	0,0	0	0	0	0,0
Bağlı Ortaklıklar (Net)	0	0	0	0,0	0	0	0	0,0
Konsolide Edilmeyen Mali Ortaklıklar	0	0	0	0,0	0	0	0	0,0
Konsolide Edilmeyen Mali Olmayan Ortaklıklar	0	0	0	0,0	0	0	0	0,0
Birlikte Kontrol Edilen Ortaklıklar (iş ortak.)(Net)	0	0	0	0,0	0	0	0	0,0
Özkaynak Yöntemine Göre Değerlenenler	0	0	0	0,0	0	0	0	0,0
Konsolide Edilmeyenler	0	0	0	0,0	0	0	0	0,0
Maddi Duran Varlıklar (Net)	11	0	11	0,9	11	0	11	1,1
Maddi Olmayan Duran Varlıklar (Net)	0	0	0	0,0	0	0	0	0,0
Şerefiye	0	0	0	0,0	0	0	0	0,0
Diğer	0	0	0	0,0	0	0	0	0,0
Yatırım Amaçlı Gayrimenkuller (Net)	0	0	0	0,0	0	0	0	0,0
Cari Vergi Varlığı	0	0	0	0,0	0	0	0	0,0
Ertelenmiş Vergi Varlığı	1	0	1	0,1	1	0	1	0,1
Diğer Aktifler	1	0	1	0,1	0	0	0	0,0
Toplam Varlıklar	610	627	1.237	100,0	581	443	1.023	100,0

Yükümlülükler

(Milyon TL)

	Aralık 2020			%	Aralık 2019			%
	TP	YP	Toplam	Dağ.	TP	YP	Toplam	Dağ.
Mevduat	197	533	730	59,0	198	352	549	53,7
Alınan Krediler	0	0	0	0,0	0	0	0	0,0
Para Piyasalarına Borçlar	0	0	0	0,0	0	0	0	0,0
İhraç Edilen Menkul Kıymetler (Net)	0	0	0	0,0	0	0	0	0,0
Bonolar	0	0	0	0,0	0	0	0	0,0
Varlığa Dayalı Menkul Kıymetler	0	0	0	0,0	0	0	0	0,0
Tahviller	0	0	0	0,0	0	0	0	0,0
Fonlar	0	0	0	0,0	0	0	0	0,0
Müstakriz Fonları	0	0	0	0,0	0	0	0	0,0
Diğer	0	0	0	0,0	0	0	0	0,0
Gerçeğe Uygun Değer Farkı K/Z Yansıtılan FY	0	0	0	0,0	0	0	0	0,0
Türev Finansal Yükümlülükler	0	0	0	0,0	0	0	0	0,0
Türev FY Gerçeğe Uygun Değer Farkı K/Z Yans. Kısmı	0	0	0	0,0	0	0	0	0,0
Türev FY Ger.Uyg.Değ.Farkı Diğ.Kaps.Gelire Yans. Kısmı	0	0	0	0,0	0	0	0	0,0
Faktoring Yükümlülükleri	0	0	0	0,0	0	0	0	0,0
Kiralama İşlemlerinden Yükümlülükler (Net)	0	0	0	0,0	0	0	0	0,0
Karşılıklar	9	2	11	0,9	7	2	9	0,9
Genel Karşılıklar (TFRS 9 uygulamayan b.)	4	2	7	0,5	4	2	5	0,5
Yeniden Yapılanma Karşılığı	0	0	0	0,0	0	0	0	0,0
Çalışan Hakları Karşılığı	4	0	4	0,3	4	0	4	0,4
Sigorta Teknik Karşılıkları (Net)	0	0	0	0,0	0	0	0	0,0
Diğer Karşılıklar	0	0	0	0,0	0	0	0	0,0
Cari Vergi Borcu	2	0	2	0,1	3	0	3	0,3
Ertelenmiş Vergi Borcu	0	0	0	0,0	0	0	0	0,0
Satış Amaç.Elde Tut.ve Dur..Faal.İliş. DV Borçları (Net)	0	0	0	0,0	0	0	0	0,0
Satış Amaçlı	0	0	0	0,0	0	0	0	0,0
Durdurulan Faaliyetlere İlişkin	0	0	0	0,0	0	0	0	0,0
Sermaye Benzeri Borçlanma Araçları	0	0	0	0,0	0	0	0	0,0
Krediler	0	0	0	0,0	0	0	0	0,0
Diğer Borçlanma Araçları	0	0	0	0,0	0	0	0	0,0
Diğer Yükümlülükler	2	2	4	0,4	2	0	2	0,2
Özkaynaklar	490	0	490	39,6	459	0	459	44,8
Ödenmiş Sermaye	200	0	200	16,2	200	0	200	19,5
Sermaye Yedekleri	0	0	0	0,0	0	0	0	0,0
Hisse Senedi İhraç Primleri	0	0	0	0,0	0	0	0	0,0
Hisse Senedi İptal Kârları	0	0	0	0,0	0	0	0	0,0
Diğer Sermaye Yedekleri	0	0	0	0,0	0	0	0	0,0
K/Z'da Yen.Sınıf.mayacak Bir.Diğ.Kaps.Gel./Gid.	0	0	0	0,0	0	0	0	0,0
K/Z'da Yen.Sınıf.dırılacak Bir.Diğ.Kaps.Gel./Gid.	0	0	0	0,0	0	0	0	0,0
Kâr Yedekleri	1	0	1	0,1	1	0	1	0,1
Yasal Yedekler	0	0	0	0,0	0	0	0	0,0
Statü Yedekleri	0	0	0	0,0	0	0	0	0,0
Olağanüstü Yedekler	1	0	1	0,1	1	0	1	0,1
Diğer Kâr Yedekleri	0	0	0	0,0	0	0	0	0,0
Kâr veya Zarar	289	0	289	23,3	258	0	258	25,2
Geçmiş Yıllar Kâr veya Zararları	258	0	258	20,9	223	0	223	21,8
Dönem Net Kâr veya Zararı	31	0	31	2,5	35	0	35	3,4
Toplam Yükümlülükler	700	537	1.237	100,0	669	354	1.023	100,0

Bank Mellat

Bilanço Dışı Yükümlülükler

(Milyon TL)

	Aralık 2020			Aralık 2019		
	TP	YP	Toplam	TP	YP	Toplam
Garanti ve Kefaletler	1	5	5	0	1	1
Teminat Mektupları	1	4	4	0	0	1
Banka Kredileri	0	0	0	0	0	0
Akreditifler	0	1	1	0	1	1
Garanti Verilen Prefinansmanlar	0	0	0	0	0	0
Cirolar	0	0	0	0	0	0
Diğer Garanti ve Kefaletler	0	0	0	0	0	0
Taahhütler	0	0	0	0	0	0
Cayılmaz Taahhütler	0	0	0	0	0	0
Cayılabilir Taahhütler	0	0	0	0	0	0
Türev Finansal Araçlar	0	0	0	0	0	0
Riskten Korunma Amaçlı Türev Finansal Araçlar	0	0	0	0	0	0
Alım Satım Amaçlı İşlemler	0	0	0	0	0	0
Emanet ve Rehinli Kıymetler	194	2.830	3.025	10	2.071	2.082
Emanet Kıymetler	0	0	0	0	2	2
Rehinli Kıymetler	130	442	572	4	324	328
Kabul Edilen Avaller ve Kefaletler	64	2.388	2.453	6	1.745	1.752
Toplam Bilanço Dışı Hesaplar	195	2.835	3.030	11	2.072	2.083

Gelir ve Gider Kalemleri

(Milyon TL)

	Aralık 2020	Aralık 2019
Faiz Gelirleri	28	47
Kredilerden Alınan Faizler	7	2
Zorunlu Karşılıklardan Alınan Faizler	5	7
Bankalardan Alınan Faizler	15	17
Para Piyasası İşlemlerinden Alınan Faizler	0	0
Menkul Değerlerden Alınan Faizler	0	19
Diğer Faiz Gelirleri	0	2
Faiz Giderleri	0	1
Mevduata Verilen Faizler	0	0
Kullanılan Kredilere Verilen Faizler	0	0
Para Piyasası İşlemlerine Verilen Faizler	0	0
İhraç Edilen Menkul Kıymetlere Verilen Faizler	0	0
Diğer Faiz Giderleri	0	1
Net Faiz Geliri/Gideri	28	46
Net Ücret ve Komisyon Gelirleri/Giderleri	5	10
Alınan Ücret ve Komisyonlar	5	10
Verilen Ücret ve Komisyonlar (-)	0	0
Temettü Gelirleri	0	0
Ticari Kar/Zarar (Net)	26	9
Sermaye Piyasası İşlemleri Kâr/Zararı	0	0
Türev Finansal İşlemlerden Kar/Zarar	0	0
Kambiyo İşlemleri Kâr/Zararı	26	9
Diğer Faaliyet Gelirleri	1	2
Faaliyet Brüt Karı	59	67
Beklenen Zarar Karşılıkları Giderleri (-) (TFRS 9 uygulayan b.)	0	0
Diğer Karşılık Giderleri (-) (TFRS 9 uygulayan b.)	0	0
Kredi Karşılıkları (-) (TFRS 9 uygulamayan b.)	2	5
Personel Giderleri (-)	11	-10
Diğer Faaliyet Giderleri (-)	6	6
Net Faaliyet Karı/Zararı	39	46
Birleşme İşlemi Sonrası Gelir Olarak Kaydedilen Fazlalık Tutarı	0	0
Özkaynak Yöntemi Uygulanan Ortaklıklardan Kar/Zarar	0	0
Net Parasal Pozisyon Kar/Zararı	0	0
Sürdürülen Faaliyetler Vergi Öncesi Kar/Zarar	39	46
Sürdürülen Faaliyetler Vergi Karşılığı (±)	-9	-11
Sürdürülen Faaliyetler Dönem Net Kar/Zararı	31	35
Durdurulan Faaliyetler Dönem Net Kar/Zararı	0	0
Net Dönem Karı / Zararı	31	35

Rasyolar

(%)

	Aralık 2020	Aralık 2019
Sermaye Yeterliliği		
Sermaye Yeterliliği Oranı	84,3	90,9
Özkaynaklar / Toplam Varlıklar	39,6	44,8
(Özkaynaklar - Duran Varlıklar) / Toplam Varlıklar	38,7	43,7
Net Bilanço Pozisyonu / Özkaynaklar	19,0	19,8
(Net Bilanço Pozisyonu + Net Nazım Hesap Pozisyonu) / Özkaynaklar	19,0	19,8
Bilanço Yapısı		
TP Varlıklar / Toplam Varlıklar	49,3	56,7
TP Yükümlülükler / Toplam Yükümlülükler	56,6	65,4
YP Varlıklar / YP Yükümlülükler	116,8	125,0
TP Mevduat / Toplam Mevduat	27,0	36,0
TP Krediler / Toplam Krediler	33,9	1,3
Toplam Mevduat / Toplam Varlıklar	59,0	53,7
Alınan Krediler / Toplam Varlıklar	0,0	0,0
Aktif Kalitesi		
Finansal Varlıklar (net) / Toplam Varlıklar	87,3	91,6
Toplam Krediler / Toplam Varlıklar	11,4	6,8
Toplam Krediler / Toplam Mevduat	19,4	12,6
Duran Varlıklar / Toplam Varlıklar	0,9	1,1
Tüketici Kredileri / Toplam Krediler	0,9	0,9
Likidite		
Likit Varlıklar / Toplam Varlıklar	87,2	91,6
Likit Varlıklar / Kısa Vadeli Yükümlülükler	147,3	170,2
TP Likit Varlıklar / Toplam Varlıklar	44,1	55,0
Karlılık		
Ortalama Aktif Karlılığı	2,7	3,5
Ortalama Özkaynak Karlılığı	6,4	7,8
Sürdürülen Faaliyeler Dönem Net Kar (Zarar) / Toplam Varlıklar	2,5	3,4
Gelir-Gider Yapısı		
Karşılık Sonrası Net Faiz Geliri / Toplam Varlıklar	2,1	4,0
Karşılık Sonrası Net Faiz Geliri / Faaliyet Brüt Karı	43,3	61,4
Faiz Dışı Gelirler (net) / Toplam Varlıklar	2,5	2,1
Diğer Faaliyet Giderleri / Toplam Varlıklar	0,5	0,6
Personel Giderleri / Diğer Faaliyet Giderleri	188,4	167,0
Faiz Dışı Gelirler (net) / Diğer Faaliyet Giderleri	523,9	341,4

Bank of China Turkey A.Ş.

Varlıklar

(Milyon TL)

	Aralık 2020			%	Aralık 2019			%
	TP	YP	Toplam	Dağ.	TP	YP	Toplam	Dağ.
Finansal Varlıklar (Net)	641	114	755	37,7	692	49	741	44,2
Nakit ve Nakit Benzerleri	641	114	755	37,7	672	49	721	43,0
Nakit Değerler ve Merkez Bankası	6	37	43	2,2	3	40	43	2,6
Bankalar	636	77	713	35,6	669	9	678	40,4
Para Piyasalarından Alacaklar	0	0	0	0,0	0	0	0	0,0
Beklenen Zarar Karşılıkları (-) (TFRS 9 uygulayan b.)	-1	0	-1	0,0	0	0	0	0,0
Gerçeğe Uygun Değer Farkı K/Z Yansıtılan FV	0	0	0	0,0	0	0	0	0,0
Devlet Borçlanma Senetleri	0	0	0	0,0	0	0	0	0,0
Sermayede Payı Temsil Eden Menkul Değerler	0	0	0	0,0	0	0	0	0,0
Diğer Finansal Varlıklar	0	0	0	0,0	0	0	0	0,0
Gerçeğe Uyg.D.Farkı Diğer Kaps. Gelire Yans. FV	0	0	0	0,0	0	0	0	0,0
Devlet Borçlanma Senetleri	0	0	0	0,0	0	0	0	0,0
Sermayede Payı Temsil Eden Menkul Değerler	0	0	0	0,0	0	0	0	0,0
Diğer Finansal Varlıklar	0	0	0	0,0	0	0	0	0,0
Türev Finansal Varlıklar	0	0	0	0,0	20	0	20	1,2
Türev FV Gerçeğe Uygun Değer Farkı K/Z Yan.Kısmı	0	0	0	0,0	20	0	20	1,2
Türev FV Ger.Uyg.D.Farkı Diğ.Kaps.Gel.Yans.Kısmı	0	0	0	0,0	0	0	0	0,0
İtfa Edilmiş Maliyeti ile Ölçülen FV (Net)	821	377	1.198	59,8	538	360	897	53,5
Krediler	207	383	590	29,4	208	360	568	33,9
Kiralama İşlemlerinden Alacaklar	0	0	0	0,0	0	0	0	0,0
Factoring Alacakları	0	0	0	0,0	0	0	0	0,0
İtfa Edilmiş Maliyeti ile Ölçülen Diğer FV	614	0	614	30,6	329	0	329	19,6
Devlet Borçlanma Senetleri	614	0	614	30,6	329	0	329	19,6
Diğer Finansal Varlıklar	0	0	0	0,0	0	0	0	0,0
Beklenen Zarar Karşılık. (-) (TFRS 9 uygulayan b.)	1	5	6	0,3	0	0	0	0,0
Donuk Alacaklar (TFRS 9 uygulamayan b.)	0	0	0	0,0	0	0	0	0,0
Özel Karşılıklar (-) (TFRS 9 uygulamayan b.)	0	0	0	0,0	0	0	0	0,0
Satış Amaç. Elde Tut. ve Dur. Faal. İliş.Dur.V. (Net)	0	0	0	0,0	0	0	0	0,0
Satış Amaçlı	0	0	0	0,0	0	0	0	0,0
Durdurulan Faaliyetlere İlişkin	0	0	0	0,0	0	0	0	0,0
Ortaklık Yatırımları	0	0	0	0,0	0	0	0	0,0
İştirakler (Net)	0	0	0	0,0	0	0	0	0,0
Özkaynak Yöntemine Göre Değerlenenler	0	0	0	0,0	0	0	0	0,0
Konsolide Edilmeyenler	0	0	0	0,0	0	0	0	0,0
Bağlı Ortaklıklar (Net)	0	0	0	0,0	0	0	0	0,0
Konsolide Edilmeyen Mali Ortaklıklar	0	0	0	0,0	0	0	0	0,0
Konsolide Edilmeyen Mali Olmayan Ortaklıklar	0	0	0	0,0	0	0	0	0,0
Birlikte Kontrol Edilen Ortaklıklar (iş ortak.)(Net)	0	0	0	0,0	0	0	0	0,0
Özkaynak Yöntemine Göre Değerlenenler	0	0	0	0,0	0	0	0	0,0
Konsolide Edilmeyenler	0	0	0	0,0	0	0	0	0,0
Maddi Duran Varlıklar (Net)	16	0	16	0,8	25	0	25	1,5
Maddi Olmayan Duran Varlıklar (Net)	3	0	3	0,1	3	0	3	0,2
Şerefiye	0	0	0	0,0	0	0	0	0,0
Diğer	3	0	3	0,1	3	0	3	0,2
Yatırım Amaçlı Gayrimenkuller (Net)	0	0	0	0,0	0	0	0	0,0
Cari Vergi Varlığı	0	0	0	0,0	0	0	0	0,0
Ertelenmiş Vergi Varlığı	24	0	24	1,2	5	0	5	0,3
Diğer Aktifler	4	4	8	0,4	2	4	6	0,4
Toplam Varlıklar	1.509	496	2.004	100,0	1.264	413	1.677	100,0

Yükümlülükler

(Milyon TL)

	Aralık 2020			%	Aralık 2019			%
	TP	YP	Toplam	Dağ.	TP	YP	Toplam	Dağ.
Mevduat	152	53	204	10,2	76	0	76	4,5
Alınan Krediler	0	74	74	3,7	0	59	59	3,5
Para Piyasalarına Borçlar	0	0	0	0,0	0	0	0	0,0
İhraç Edilen Menkul Kıymetler (Net)	0	0	0	0,0	0	0	0	0,0
Bonolar	0	0	0	0,0	0	0	0	0,0
Varlığa Dayalı Menkul Kıymetler	0	0	0	0,0	0	0	0	0,0
Tahviller	0	0	0	0,0	0	0	0	0,0
Fonlar	0	0	0	0,0	0	0	0	0,0
Müstakriz Fonları	0	0	0	0,0	0	0	0	0,0
Diğer	0	0	0	0,0	0	0	0	0,0
Gerçeğe Uygun Değer Farkı K/Z Yansıtılan FY	0	0	0	0,0	0	0	0	0,0
Türev Finansal Yükümlülükler	79	0	79	3,9	0	0	0	0,0
Türev FY Gerçeğe Uygun Değer Farkı K/Z Yans. Kısmı	79	0	79	3,9	0	0	0	0,0
Türev FY Ger.Uyg.Değ.Farkı Diğ.Kaps.Gelire Yans. Kısmı	0	0	0	0,0	0	0	0	0,0
Faktoring Yükümlülükleri	0	0	0	0,0	0	0	0	0,0
Kiralama İşlemlerinden Yükümlülükler (Net)	1	19	20	1,0	0	22	22	1,3
Karşılıklar	3	10	13	0,6	41	0	41	2,4
Genel Karşılıklar (TFRS 9 uygulamayan b.)	0	0	0	0,0	36	0	36	2,1
Yeniden Yapılanma Karşılığı	0	0	0	0,0	0	0	0	0,0
Çalışan Hakları Karşılığı	3	4	7	0,3	5	0	5	0,3
Sigorta Teknik Karşılıkları (Net)	0	0	0	0,0	0	0	0	0,0
Diğer Karşılıklar	0	6	6	0,3	0	0	0	0,0
Cari Vergi Borcu	11	0	11	0,6	19	0	19	1,2
Ertelenmiş Vergi Borcu	0	0	0	0,0	0	0	0	0,0
Satış Amaçlı Elde Tutulmuş ve Durulmuş DV Borçları (Net)	0	0	0	0,0	0	0	0	0,0
Satış Amaçlı	0	0	0	0,0	0	0	0	0,0
Durdurulan Faaliyetlere İlişkin	0	0	0	0,0	0	0	0	0,0
Sermaye Benzeri Borçlanma Araçları	0	0	0	0,0	0	0	0	0,0
Krediler	0	0	0	0,0	0	0	0	0,0
Diğer Borçlanma Araçları	0	0	0	0,0	0	0	0	0,0
Diğer Yükümlülükler	10	0	11	0,5	11	2	13	0,8
Özkaynaklar	1.592	0	1.592	79,4	1.446	0	1.446	86,3
Ödenmiş Sermaye	1.051	0	1.051	52,4	1.051	0	1.051	62,7
Sermaye Yedekleri	0	0	0	0,0	0	0	0	0,0
Hisse Senedi İhraç Primleri	0	0	0	0,0	0	0	0	0,0
Hisse Senedi İptal Kârları	0	0	0	0,0	0	0	0	0,0
Diğer Sermaye Yedekleri	0	0	0	0,0	0	0	0	0,0
K/Z'da Yen.Sınıf.mayacak Bir.Diğ.Kaps.Gel./Gid.	0	0	0	0,0	0	0	0	0,0
K/Z'da Yen.Sınıf.dırılacak Bir.Diğ.Kaps.Gel./Gid.	0	0	0	0,0	0	0	0	0,0
Kâr Yedekleri	395	0	395	19,7	201	0	201	12,0
Yasal Yedekler	26	0	26	1,3	10	0	10	0,6
Statü Yedekleri	0	0	0	0,0	0	0	0	0,0
Olağanüstü Yedekler	369	0	369	18,4	191	0	191	11,4
Diğer Kâr Yedekleri	0	0	0	0,0	0	0	0	0,0
Kâr veya Zarar	145	0	145	7,2	194	0	194	11,6
Geçmiş Yıllar Kâr veya Zararları	26	0	26	1,3	0	0	0	0,0
Dönem Net Kâr veya Zararı	119	0	119	5,9	194	0	194	11,6
Toplam Yükümlülükler	1.847	157	2.004	100,0	1.594	83	1.677	100,0

Bank of China Turkey A.Ş.

Bilanço Dışı Yükümlülükler

(Milyon TL)

	Aralık 2020			Aralık 2019		
	TP	YP	Toplam	TP	YP	Toplam
Garanti ve Kefaletler	246	1.280	1.526	246	1.000	1.245
Teminat Mektupları	246	160	406	246	26	272
Banka Kredileri	0	0	0	0	0	0
Akreditifler	0	0	0	0	0	0
Garanti Verilen Prefinansmanlar	0	0	0	0	0	0
Cirolar	0	0	0	0	0	0
Diğer Garanti ve Kefaletler	0	1.120	1.120	0	974	974
Taahhütler	0	0	0	0	0	0
Cayılamaz Taahhütler	0	0	0	0	0	0
Cayılabilir Taahhütler	0	0	0	0	0	0
Türev Finansal Araçlar	201	304	505	268	296	565
Riskten Korunma Amaçlı Türev Finansal Araçlar	0	0	0	0	0	0
Alım Satım Amaçlı İşlemler	201	304	505	268	296	565
Emanet ve Rehinli Kıymetler	0	163	163	0	131	131
Emanet Kıymetler	0	0	0	0	0	0
Rehinli Kıymetler	0	163	163	0	131	131
Kabul Edilen Avaller ve Kefaletler	0	0	0	0	0	0
Toplam Bilanço Dışı Hesaplar	447	1.747	2.194	514	1.427	1.941

Gelir ve Gider Kalemleri

(Milyon TL)

	Aralık 2020	Aralık 2019
Faiz Gelirleri	158	235
Kredilerden Alınan Faizler	36	43
Zorunlu Karşılıklardan Alınan Faizler	0	0
Bankalardan Alınan Faizler	69	175
Para Piyasası İşlemlerinden Alınan Faizler	0	0
Menkul Değerlerden Alınan Faizler	51	18
Diğer Faiz Gelirleri	0	0
Faiz Giderleri	15	19
Mevduata Verilen Faizler	13	18
Kullanılan Kredilere Verilen Faizler	1	0
Para Piyasası İşlemlerine Verilen Faizler	0	0
İhraç Edilen Menkul Kıymetlere Verilen Faizler	0	0
Diğer Faiz Giderleri	1	1
Net Faiz Geliri/Gideri	142	216
Net Ücret ve Komisyon Gelirleri/Giderleri	35	18
Alınan Ücret ve Komisyonlar	36	18
Verilen Ücret ve Komisyonlar (-)	0	0
Temettü Gelirleri	0	0
Ticari Kar/Zarar (Net)	30	78
Sermaye Piyasası İşlemleri Kâr/Zararı	0	0
Türev Finansal İşlemlerden Kar/Zarar	-66	47
Kambiyo İşlemleri Kâr/Zararı	96	31
Diğer Faaliyet Gelirleri	0	0
Faaliyet Brüt Karı	208	312
Beklenen Zarar Karşılıkları Giderleri (-) (TFRS 9 uygulayan b.)	1	0
Diğer Karşılık Giderleri (-) (TFRS 9 uygulayan b.)	0	0
Kredi Karşılıkları (-) (TFRS 9 uygulamayan b.)	0	15
Personel Giderleri (-)	26	-18
Diğer Faaliyet Giderleri (-)	26	25
Net Faaliyet Karı/Zararı	156	254
Birleşme İşlemi Sonrası Gelir Olarak Kaydedilen Fazlalık Tutarı	0	0
Özkaynak Yöntemi Uygulanan Ortaklıklardan Kar/Zarar	0	0
Net Parasal Pozisyon Kar/Zararı	0	0
Sürdürülen Faaliyetler Vergi Öncesi Kar/Zarar	156	254
Sürdürülen Faaliyetler Vergi Karşılığı (±)	-37	-59
Sürdürülen Faaliyetler Dönem Net Kar/Zararı	119	194
Durdurulan Faaliyetler Dönem Net Kar/Zararı	0	0
Net Dönem Karı / Zararı	119	194

Rasyolar

(%)

	Aralık 2020	Aralık 2019
Sermaye Yeterliliği		
Sermaye Yeterliliği Oranı	62,7	63,3
Özkaynaklar / Toplam Varlıklar	79,4	86,3
(Özkaynaklar - Duran Varlıklar) / Toplam Varlıklar	78,5	84,6
Net Bilanço Pozisyonu / Özkaynaklar	21,3	22,8
(Net Bilanço Pozisyonu + Net Nazım Hesap Pozisyonu) / Özkaynaklar	2,2	43,2
Bilanço Yapısı		
TP Varlıklar / Toplam Varlıklar	75,3	75,4
TP Yükümlülükler / Toplam Yükümlülükler	92,2	95,0
YP Varlıklar / YP Yükümlülükler	315,2	494,7
TP Mevduat / Toplam Mevduat	74,2	100,0
TP Krediler / Toplam Krediler	35,1	36,6
Toplam Mevduat / Toplam Varlıklar	10,2	4,5
Alınan Krediler / Toplam Varlıklar	3,7	3,5
Aktif Kalitesi		
Finansal Varlıklar (net) / Toplam Varlıklar	37,7	44,2
Toplam Krediler / Toplam Varlıklar	29,4	33,9
Toplam Krediler / Toplam Mevduat	288,8	750,5
Duran Varlıklar / Toplam Varlıklar	0,9	1,6
Tüketici Kredileri / Toplam Krediler	0,0	0,0
Likidite		
Likit Varlıklar / Toplam Varlıklar	37,7	43,0
Likit Varlıklar / Kısa Vadeli Yükümlülükler	370,0	930,6
TP Likit Varlıklar / Toplam Varlıklar	32,0	40,1
Karlılık		
Ortalama Aktif Karlılığı	6,1	12,1
Ortalama Özkaynak Karlılığı	7,7	14,2
Sürdürülen Faaliyeler Dönem Net Kar (Zarar) / Toplam Varlıklar	5,9	11,6
Gelir-Gider Yapısı		
Karşılık Sonrası Net Faiz Geliri / Toplam Varlıklar	7,1	12,0
Karşılık Sonrası Net Faiz Geliri / Faaliyet Brüt Karı	67,9	64,3
Faiz Dışı Gelirler (net) / Toplam Varlıklar	3,3	5,7
Diğer Faaliyet Giderleri / Toplam Varlıklar	1,3	1,5
Personel Giderleri / Diğer Faaliyet Giderleri	101,9	74,4
Faiz Dışı Gelirler (net) / Diğer Faaliyet Giderleri	256,9	389,8

Burgan Bank A.Ş.

Varlıklar

(Milyon TL)

	Aralık 2020			%	Aralık 2019			%
	TP	YP	Toplam	Dağ.	TP	YP	Toplam	Dağ.
Finansal Varlıklar (Net)	1.316	3.472	4.788	20,7	1.994	2.296	4.289	22,7
Nakit ve Nakit Benzerleri	352	3.106	3.458	15,0	1.253	2.022	3.275	17,3
Nakit Değerler ve Merkez Bankası	237	3.034	3.271	14,1	173	1.990	2.163	11,4
Bankalar	16	72	88	0,4	540	32	572	3,0
Para Piyasalarından Alacaklar	100	0	100	0,4	540	0	540	2,9
Beklenen Zarar Karşılıkları (-) (TFRS 9 uygulayan b.)	0	0	0	0,0	0	0	0	0,0
Gerçeğe Uygun Değer Farkı K/Z Yansıtılan FV	1	82	83	0,4	1	35	35	0,2
Devlet Borçlanma Senetleri	1	32	33	0,1	1	4	5	0,0
Sermayede Payı Temsil Eden Menkul Değerler	0	0	0	0,0	0	0	0	0,0
Diğer Finansal Varlıklar	0	50	50	0,2	0	31	31	0,2
Gerçeğe Uyg.D.Farkı Diğer Kaps. Gelire Yans. FV	263	144	407	1,8	169	160	328	1,7
Devlet Borçlanma Senetleri	255	144	399	1,7	160	160	320	1,7
Sermayede Payı Temsil Eden Menkul Değerler	8	0	8	0,0	8	0	8	0,0
Diğer Finansal Varlıklar	0	0	0	0,0	1	0	1	0,0
Türev Finansal Varlıklar	700	140	840	3,6	571	79	651	3,4
Türev FV Gerçeğe Uygun Değer Farkı K/Z Yan.Kısmı	147	139	286	1,2	123	74	197	1,0
Türev FV Ger.Uyg.D.Farkı Diğ.Kaps.Gel.Yans.Kısmı	554	1	554	2,4	448	5	453	2,4
İtfa Edilmiş Maliyeti ile Ölçülen FV (Net)	7.044	9.658	16.703	72,2	4.319	8.967	13.286	70,3
Krediler	7.756	9.766	17.522	75,8	4.626	9.190	13.816	73,1
Kiralama İşlemlerinden Alacaklar	0	0	0	0,0	0	0	0	0,0
Factoring Alacakları	0	0	0	0,0	0	0	0	0,0
İtfa Edilmiş Maliyeti ile Ölçülen Diğer FV	0	510	510	2,2	0	263	263	1,4
Devlet Borçlanma Senetleri	0	510	510	2,2	0	263	263	1,4
Diğer Finansal Varlıklar	0	0	0	0,0	0	0	0	0,0
Beklenen Zarar Karşılık. (-) (TFRS 9 uygulayan b.)	712	618	1.330	5,8	307	486	793	4,2
Donuk Alacaklar (TFRS 9 uygulamayan b.)	0	0	0	0,0	0	0	0	0,0
Özel Karşılıklar (-) (TFRS 9 uygulamayan b.)	0	0	0	0,0	0	0	0	0,0
Satış Amaç. Elde Tut. ve Dur. Faal. İliş.Dur.V. (Net)	496	0	496	2,1	408	0	408	2,2
Satış Amaçlı	496	0	496	2,1	408	0	408	2,2
Durdurulan Faaliyetlere İlişkin	0	0	0	0,0	0	0	0	0,0
Ortaklık Yatırımları	549	0	549	2,4	524	0	524	2,8
İştirakler (Net)	0	0	0	0,0	0	0	0	0,0
Özkaynak Yöntemine Göre Değerlenenler	0	0	0	0,0	0	0	0	0,0
Konsolide Edilmeyenler	0	0	0	0,0	0	0	0	0,0
Bağlı Ortaklıklar (Net)	549	0	549	2,4	524	0	524	2,8
Konsolide Edilmeyen Mali Ortaklıklar	549	0	549	2,4	524	0	524	2,8
Konsolide Edilmeyen Mali Olmayan Ortaklıklar	0	0	0	0,0	0	0	0	0,0
Birlikte Kontrol Edilen Ortaklıklar (iş ortak.)(Net)	0	0	0	0,0	0	0	0	0,0
Özkaynak Yöntemine Göre Değerlenenler	0	0	0	0,0	0	0	0	0,0
Konsolide Edilmeyenler	0	0	0	0,0	0	0	0	0,0
Maddi Duran Varlıklar (Net)	139	0	139	0,6	164	0	164	0,9
Maddi Olmayan Duran Varlıklar (Net)	41	0	41	0,2	37	0	37	0,2
Şerefiye	0	0	0	0,0	0	0	0	0,0
Diğer	41	0	41	0,2	37	0	37	0,2
Yatırım Amaçlı Gayrimenkuller (Net)	0	0	0	0,0	0	0	0	0,0
Cari Vergi Varlığı	0	0	0	0,0	0	0	0	0,0
Ertelenmiş Vergi Varlığı	92	0	92	0,4	44	0	44	0,2
Diğer Aktifler	139	177	316	1,4	73	65	138	0,7
Toplam Varlıklar	9.816	13.307	23.124	100,0	7.565	11.328	18.893	100,0

Yükümlülükler

(Milyon TL)

	Aralık 2020			%	Aralık 2019			%
	TP	YP	Toplam	Dağ.	TP	YP	Toplam	Dağ.
Mevduat	4.030	9.912	13.942	60,3	3.704	7.859	11.563	61,2
Alınan Krediler	39	3.239	3.278	14,2	35	2.266	2.301	12,2
Para Piyasalarına Borçlar	4	239	243	1,0	2	192	194	1,0
İhraç Edilen Menkul Kıymetler (Net)	0	0	0	0,0	0	0	0	0,0
Bonolar	0	0	0	0,0	0	0	0	0,0
Varlığa Dayalı Menkul Kıymetler	0	0	0	0,0	0	0	0	0,0
Tahviller	0	0	0	0,0	0	0	0	0,0
Fonlar	0	0	0	0,0	0	0	0	0,0
Müstakriz Fonları	0	0	0	0,0	0	0	0	0,0
Diğer	0	0	0	0,0	0	0	0	0,0
Gerçeğe Uygun Değer Farkı K/Z Yansıtılan FY	0	0	0	0,0	0	0	0	0,0
Türev Finansal Yükümlülükler	309	246	555	2,4	188	90	278	1,5
Türev FY Gerçeğe Uygun Değer Farkı K/Z Yans. Kısmı	252	208	460	2,0	122	79	200	1,1
Türev FY Ger.Uyg.Değ.Farkı Diğ.Kaps.Gelire Yans. Kısmı	56	39	95	0,4	67	11	78	0,4
Faktoring Yükümlülükleri	0	0	0	0,0	0	0	0	0,0
Kiralama İşlemlerinden Yükümlülükler (Net)	74	1	75	0,3	26	88	114	0,6
Karşılıklar	266	61	327	1,4	66	16	82	0,4
Genel Karşılıklar (TFRS 9 uygulamayan b.)	0	0	0	0,0	0	0	0	0,0
Yeniden Yapılanma Karşılığı	0	0	0	0,0	0	0	0	0,0
Çalışan Hakları Karşılığı	39	0	39	0,2	48	0	48	0,3
Sigorta Teknik Karşılıkları (Net)	0	0	0	0,0	0	0	0	0,0
Diğer Karşılıklar	227	61	288	1,2	18	16	33	0,2
Cari Vergi Borcu	44	0	44	0,2	34	0	34	0,2
Ertelenmiş Vergi Borcu	0	0	0	0,0	0	0	0	0,0
Satış Amaçlı Elde Tutulmuş ve Durulmuş DV Borçları (Net)	0	0	0	0,0	0	0	0	0,0
Satış Amaçlı	0	0	0	0,0	0	0	0	0,0
Durdurulan Faaliyetlere İlişkin	0	0	0	0,0	0	0	0	0,0
Sermaye Benzeri Borçlanma Araçları	0	2.229	2.229	9,6	0	1.798	1.798	9,5
Krediler	0	2.229	2.229	9,6	0	1.798	1.798	9,5
Diğer Borçlanma Araçları	0	0	0	0,0	0	0	0	0,0
Diğer Yükümlülükler	205	557	762	3,3	166	443	609	3,2
Özkaynaklar	1.689	-19	1.670	7,2	1.935	-16	1.919	10,2
Ödenmiş Sermaye	1.535	0	1.535	6,6	1.535	0	1.535	8,1
Sermaye Yedekleri	-1	0	-1	0,0	-1	0	-1	0,0
Hisse Senedi İhraç Primleri	0	0	0	0,0	0	0	0	0,0
Hisse Senedi İptal Kârları	0	0	0	0,0	0	0	0	0,0
Diğer Sermaye Yedekleri	-1	0	-1	0,0	-1	0	-1	0,0
K/Z'da Yen.Sınıf.mayacak Bir.Diğ.Kaps.Gel./Gid.	18	0	18	0,1	16	0	16	0,1
K/Z'da Yen.Sınıf.dırılacak Bir.Diğ.Kaps.Gel./Gid.	12	-19	-7	0,0	-13	-16	-29	-0,2
Kâr Yedekleri	398	0	398	1,7	260	0	260	1,4
Yasal Yedekler	25	0	25	0,1	23	0	23	0,1
Statü Yedekleri	0	0	0	0,0	0	0	0	0,0
Olağanüstü Yedekler	373	0	373	1,6	237	0	237	1,3
Diğer Kâr Yedekleri	0	0	0	0,0	0	0	0	0,0
Kâr veya Zarar	-274	0	-274	-1,2	139	0	139	0,7
Geçmiş Yıllar Kâr veya Zararları	-6	0	-6	0,0	0	0	0	0,0
Dönem Net Kâr veya Zararı	-267	0	-267	-1,2	139	0	139	0,7
Toplam Yükümlülükler	6.659	16.464	23.124	100,0	6.157	12.736	18.893	100,0

Burgan Bank A.Ş.

Bilanço Dışı Yükümlülükler

(Milyon TL)

	Aralık 2020			Aralık 2019		
	TP	YP	Toplam	TP	YP	Toplam
Garanti ve Kefaletler	992	4.180	5.172	755	2.724	3.479
Teminat Mektupları	992	1.562	2.554	755	1.046	1.801
Banka Kredileri	0	171	171	0	215	215
Akreditifler	0	1.117	1.117	0	624	624
Garanti Verilen Prefinansmanlar	0	0	0	0	0	0
Cirolar	0	0	0	0	0	0
Diğer Garanti ve Kefaletler	0	1.329	1.329	0	839	839
Taahhütler	905	1.301	2.206	291	138	429
Cayılamaz Taahhütler	905	1.301	2.206	291	138	429
Cayılabılır Taahhütler	0	0	0	0	0	0
Türev Finansal Araçlar	4.300	37.689	41.988	2.163	27.308	29.471
Riskten Korunma Amaçlı Türev Finansal Araçlar	732	2.811	3.543	690	2.453	3.143
Alım Satım Amaçlı İşlemler	3.568	34.878	38.446	1.473	24.855	26.328
Emanet ve Rehinli Kıymetler	68.336	88.284	156.620	55.181	50.871	106.052
Emanet Kıymetler	5.174	2.523	7.697	17.338	1.526	18.864
Rehinli Kıymetler	62.942	85.761	148.703	37.623	49.345	86.967
Kabul Edilen Avaller ve Kefaletler	220	0	220	220	0	220
Toplam Bilanço Dışı Hesaplar	74.532	131.453	205.986	58.389	81.041	139.431

Gelir ve Gider Kalemleri

(Milyon TL)

	Aralık 2020	Aralık 2019
Faiz Gelirleri	1.612	2.158
Kredilerden Alınan Faizler	1.275	1.517
Zorunlu Karşılıklardan Alınan Faizler	2	29
Bankalardan Alınan Faizler	23	54
Para Piyasası İşlemlerinden Alınan Faizler	32	102
Menkul Değerlerden Alınan Faizler	59	56
Diğer Faiz Gelirleri	221	401
Faiz Giderleri	1.076	1.494
Mevduata Verilen Faizler	538	891
Kullanılan Kredilere Verilen Faizler	190	274
Para Piyasası İşlemlerine Verilen Faizler	8	9
İhraç Edilen Menkul Kıymetlere Verilen Faizler	0	0
Diğer Faiz Giderleri	341	320
Net Faiz Geliri/Gideri	536	664
Net Ücret ve Komisyon Gelirleri/Giderleri	33	38
Alınan Ücret ve Komisyonlar	47	49
Verilen Ücret ve Komisyonlar (-)	14	10
Temettü Gelirleri	0	3
Ticari Kar/Zarar (Net)	104	33
Sermaye Piyasası İşlemleri Kâr/Zararı	39	16
Türev Finansal İşlemlerden Kar/Zarar	-33	22
Kambiyo İşlemleri Kâr/Zararı	98	-5
Diğer Faaliyet Gelirleri	26	16
Faaliyet Brüt Karı	699	753
Beklenen Zarar Karşılıkları Giderleri (-) (TFRS 9 uygulayan b.)	408	255
Diğer Karşılık Giderleri (-) (TFRS 9 uygulayan b.)	211	2
Kredi Karşılıkları (-) (TFRS 9 uygulamayan b.)	0	0
Personel Giderleri (-)	214	-195
Diğer Faaliyet Giderleri (-)	193	204
Net Faaliyet Karı/Zararı	-327	97
Birleşme İşlemi Sonrası Gelir Olarak Kaydedilen Fazlalık Tutarı	0	0
Özkaynak Yöntemi Uygulanan Ortaklıklardan Kar/Zarar	31	62
Net Parasal Pozisyon Kar/Zararı	0	0
Sürdürülen Faaliyetler Vergi Öncesi Kar/Zarar	-296	159
Sürdürülen Faaliyetler Vergi Karşılığı (±)	29	-20
Sürdürülen Faaliyetler Dönem Net Kar/Zararı	-267	139
Durdurulan Faaliyetler Dönem Net Kar/Zararı	0	0
Net Dönem Karı / Zararı	-267	139

Rasyolar

(%)

	Aralık 2020	Aralık 2019
Sermaye Yeterliliği		
Sermaye Yeterliliği Oranı	18,9	21,3
Özkaynaklar / Toplam Varlıklar	7,2	10,2
(Özkaynaklar - Duran Varlıklar) / Toplam Varlıklar	1,9	4,2
Net Bilanço Pozisyonu / Özkaynaklar	-137,3	-33,9
(Net Bilanço Pozisyonu + Net Nazım Hesap Pozisyonu) / Özkaynaklar	35,8	27,5
Bilanço Yapısı		
TP Varlıklar / Toplam Varlıklar	42,5	40,0
TP Yükümlülükler / Toplam Yükümlülükler	28,8	32,6
YP Varlıklar / YP Yükümlülükler	80,8	88,9
TP Mevduat / Toplam Mevduat	28,9	32,0
TP Krediler / Toplam Krediler	44,3	33,5
Toplam Mevduat / Toplam Varlıklar	60,3	61,2
Alınan Krediler / Toplam Varlıklar	14,2	12,2
Aktif Kalitesi		
Finansal Varlıklar (net) / Toplam Varlıklar	20,7	22,7
Toplam Krediler / Toplam Varlıklar	75,8	73,1
Toplam Krediler / Toplam Mevduat	125,7	119,5
Duran Varlıklar / Toplam Varlıklar	5,3	6,0
Tüketici Kredileri / Toplam Krediler	1,6	4,0
Likidite		
Likit Varlıklar / Toplam Varlıklar	15,0	17,3
Likit Varlıklar / Kısa Vadeli Yükümlülükler	33,7	34,9
TP Likit Varlıklar / Toplam Varlıklar	1,5	6,6
Karlılık		
Ortalama Aktif Karlılığı	-1,2	0,7
Ortalama Özkaynak Karlılığı	-14,3	7,2
Sürdürülen Faaliyeler Dönem Net Kar (Zarar) / Toplam Varlıklar	-1,2	0,7
Gelir-Gider Yapısı		
Karşılık Sonrası Net Faiz Geliri / Toplam Varlıklar	-0,4	2,2
Karşılık Sonrası Net Faiz Geliri / Faaliyet Brüt Karı	-11,9	54,1
Faiz Dışı Gelirler (net) / Toplam Varlıklar	0,7	0,5
Diğer Faaliyet Giderleri / Toplam Varlıklar	0,8	1,1
Personel Giderleri / Diğer Faaliyet Giderleri	111,0	95,8
Faiz Dışı Gelirler (net) / Diğer Faaliyet Giderleri	84,6	43,8

Citibank A.Ş.

Varlıklar

(Milyon TL)

	Aralık 2020			%	Aralık 2019			%
	TP	YP	Toplam	Dağ.	TP	YP	Toplam	Dağ.
Finansal Varlıklar (Net)	9.999	2.148	12.147	63,9	6.248	2.253	8.501	66,1
Nakit ve Nakit Benzerleri	8.958	2.139	11.098	58,4	3.933	2.219	6.152	47,9
Nakit Değerler ve Merkez Bankası	8.948	1.628	10.576	55,7	3.901	1.902	5.803	45,1
Bankalar	11	511	522	2,7	32	317	349	2,7
Para Piyasalarından Alacaklar	0	0	0	0,0	0	0	0	0,0
Beklenen Zarar Karşılıkları (-) (TFRS 9 uygulayan b.)	0	0	0	0,0	0	0	0	0,0
Gerçeğe Uygun Değer Farkı K/Z Yansıtılan FV	59	7	66	0,3	67	0	67	0,5
Devlet Borçlanma Senetleri	52	0	52	0,3	67	0	67	0,5
Sermayede Payı Temsil Eden Menkul Değerler	7	7	14	0,1	0	0	0	0,0
Diğer Finansal Varlıklar	0	0	0	0,0	0	0	0	0,0
Gerçeğe Uyg.D.Farkı Diğer Kaps. Gelire Yans. FV	851	0	851	4,5	2.237	0	2.237	17,4
Devlet Borçlanma Senetleri	851	0	851	4,5	2.232	0	2.232	17,4
Sermayede Payı Temsil Eden Menkul Değerler	0	0	0	0,0	5	0	5	0,0
Diğer Finansal Varlıklar	0	0	0	0,0	0	0	0	0,0
Türev Finansal Varlıklar	130	2	132	0,7	10	34	45	0,3
Türev FV Gerçeğe Uygun Değer Farkı K/Z Yan.Kısmı	130	2	132	0,7	10	34	45	0,3
Türev FV Ger.Uyg.D.Farkı Diğ.Kaps.Gel.Yans.Kısmı	0	0	0	0,0	0	0	0	0,0
İtfa Edilmiş Maliyeti ile Ölçülen FV (Net)	3.172	3.528	6.700	35,3	2.469	1.750	4.219	32,8
Krediler	3.153	3.528	6.682	35,2	2.436	1.750	4.185	32,6
Kiralama İşlemlerinden Alacaklar	0	0	0	0,0	0	0	0	0,0
Factoring Alacakları	0	0	0	0,0	0	0	0	0,0
İtfa Edilmiş Maliyeti ile Ölçülen Diğer FV	0	0	0	0,0	0	0	0	0,0
Devlet Borçlanma Senetleri	0	0	0	0,0	0	0	0	0,0
Diğer Finansal Varlıklar	0	0	0	0,0	0	0	0	0,0
Beklenen Zarar Karşılık. (-) (TFRS 9 uygulayan b.)	0	0	0	0,0	0	0	0	0,0
Donuk Alacaklar (TFRS 9 uygulamayan b.)	139	0	139	0,7	141	0	141	1,1
Özel Karşılıklar (-) (TFRS 9 uygulamayan b.)	121	0	121	0,6	107	0	107	0,8
Satış Amaç. Elde Tut. ve Dur. Faal. İliş.Dur.V. (Net)	0	0	0	0,0	0	0	0	0,0
Satış Amaçlı	0	0	0	0,0	0	0	0	0,0
Durdurulan Faaliyetlere İlişkin	0	0	0	0,0	0	0	0	0,0
Ortaklık Yatırımları	0	0	0	0,0	0	0	0	0,0
İştirakler (Net)	0	0	0	0,0	0	0	0	0,0
Özkaynak Yöntemine Göre Değerlenenler	0	0	0	0,0	0	0	0	0,0
Konsolide Edilmeyenler	0	0	0	0,0	0	0	0	0,0
Bağlı Ortaklıklar (Net)	0	0	0	0,0	0	0	0	0,0
Konsolide Edilmeyen Mali Ortaklıklar	0	0	0	0,0	0	0	0	0,0
Konsolide Edilmeyen Mali Olmayan Ortaklıklar	0	0	0	0,0	0	0	0	0,0
Birlikte Kontrol Edilen Ortaklıklar (iş ortak.)(Net)	0	0	0	0,0	0	0	0	0,0
Özkaynak Yöntemine Göre Değerlenenler	0	0	0	0,0	0	0	0	0,0
Konsolide Edilmeyenler	0	0	0	0,0	0	0	0	0,0
Maddi Duran Varlıklar (Net)	54	3	56	0,3	36	6	43	0,3
Maddi Olmayan Duran Varlıklar (Net)	6	0	6	0,0	6	0	6	0,0
Şerefiye	0	0	0	0,0	0	0	0	0,0
Diğer	6	0	6	0,0	6	0	6	0,0
Yatırım Amaçlı Gayrimenkuller (Net)	0	0	0	0,0	0	0	0	0,0
Cari Vergi Varlığı	0	0	0	0,0	0	0	0	0,0
Ertelenmiş Vergi Varlığı	0	0	0	0,0	12	0	12	0,1
Diğer Aktifler	54	35	89	0,5	48	23	71	0,6
Toplam Varlıklar	13.284	5.714	18.998	100,0	8.819	4.033	12.852	100,0

Yükümlülükler

(Milyon TL)

	Aralık 2020			%	Aralık 2019			%
	TP	YP	Toplam	Dağ.	TP	YP	Toplam	Dağ.
Mevduat	8.972	5.895	14.867	78,3	5.386	4.541	9.927	77,2
Alınan Krediler	0	0	0	0,0	37	0	37	0,3
Para Piyasalarına Borçlar	0	0	0	0,0	0	0	0	0,0
İhraç Edilen Menkul Kıymetler (Net)	0	0	0	0,0	0	0	0	0,0
Bonolar	0	0	0	0,0	0	0	0	0,0
Varlığa Dayalı Menkul Kıymetler	0	0	0	0,0	0	0	0	0,0
Tahviller	0	0	0	0,0	0	0	0	0,0
Fonlar	0	0	0	0,0	0	0	0	0,0
Müstakriz Fonları	0	0	0	0,0	0	0	0	0,0
Diğer	0	0	0	0,0	0	0	0	0,0
Gerçeğe Uygun Değer Farkı K/Z Yansıtılan FY	0	0	0	0,0	0	0	0	0,0
Türev Finansal Yükümlülükler	70	2	72	0,4	29	18	46	0,4
Türev FY Gerçeğe Uygun Değer Farkı K/Z Yans. Kısmı	70	2	72	0,4	29	18	46	0,4
Türev FY Ger.Uyg.Değ.Farkı Diğ.Kaps.Gelire Yans. Kısm	0	0	0	0,0	0	0	0	0,0
Factoring Yükümlülükleri	0	0	0	0,0	0	0	0	0,0
Kiralama İşlemlerinden Yükümlülükler (Net)	34	3	37	0,2	25	6	32	0,2
Karşılıklar	204	0	204	1,1	158	0	158	1,2
Genel Karşılıklar (TFRS 9 uygulamayan b.)	127	0	127	0,7	93	0	93	0,7
Yeniden Yapılanma Karşılığı	0	0	0	0,0	0	0	0	0,0
Çalışan Hakları Karşılığı	50	0	50	0,3	41	0	41	0,3
Sigorta Teknik Karşılıkları (Net)	0	0	0	0,0	0	0	0	0,0
Diğer Karşılıklar	26	0	26	0,1	23	0	23	0,2
Cari Vergi Borcu	59	0	59	0,3	77	0	77	0,6
Ertelenmiş Vergi Borcu	6	0	6	0,0	0	0	0	0,0
Satış Amaç.Elde Tut.ve Dur..İliş. DV Borçları (Net)	0	0	0	0,0	0	0	0	0,0
Satış Amaçlı	0	0	0	0,0	0	0	0	0,0
Durdurulan Faaliyetlere İlişkin	0	0	0	0,0	0	0	0	0,0
Sermaye Benzeri Borçlanma Araçları	0	0	0	0,0	0	0	0	0,0
Krediler	0	0	0	0,0	0	0	0	0,0
Diğer Borçlanma Araçları	0	0	0	0,0	0	0	0	0,0
Diğer Yükümlülükler	511	10	521	2,7	44	8	53	0,4
Özkaynaklar	3.232	0	3.232	17,0	2.523	0	2.523	19,6
Ödenmiş Sermaye	34	0	34	0,2	34	0	34	0,3
Sermaye Yedekleri	246	0	246	1,3	246	0	246	1,9
Hisse Senedi İhraç Primleri	0	0	0	0,0	0	0	0	0,0
Hisse Senedi İptal Kârları	0	0	0	0,0	0	0	0	0,0
Diğer Sermaye Yedekleri	246	0	246	1,3	246	0	246	1,9
K/Z'da Yen.Sınıf.mayacak Bir.Diğ.Kaps.Gel./Gid.	0	0	0	0,0	0	0	0	0,0
K/Z'da Yen.Sınıf.dırılacak Bir.Diğ.Kaps.Gel./Gid.	-7	0	-7	0,0	25	0	25	0,2
Kâr Yedekleri	2.219	0	2.219	11,7	1.478	0	1.478	11,5
Yasal Yedekler	18	0	18	0,1	18	0	18	0,1
Statü Yedekleri	0	0	0	0,0	0	0	0	0,0
Olağanüstü Yedekler	2.201	0	2.201	11,6	1.460	0	1.460	11,4
Diğer Kâr Yedekleri	0	0	0	0,0	0	0	0	0,0
Kâr veya Zarar	741	0	741	3,9	740	0	740	5,8
Geçmiş Yıllar Kâr veya Zararları	0	0	0	0,0	0	0	0	0,0
Dönem Net Kâr veya Zararı	741	0	741	3,9	740	0	740	5,8
Toplam Yükümlülükler	13.089	5.909	18.998	100,0	8.279	4.573	12.852	100,0

Citibank A.Ş.

Bilanço Dışı Yükümlülükler

(Milyon TL)

	Aralık 2020			Aralık 2019		
	TP	YP	Toplam	TP	YP	Toplam
Garanti ve Kefaletler	936	1.001	1.937	1.252	1.111	2.363
Teminat Mektupları	918	647	1.565	1.226	954	2.180
Banka Kredileri	18	0	18	26	0	26
Akreditifler	0	354	354	0	157	157
Garanti Verilen Prefinansmanlar	0	0	0	0	0	0
Cirolar	0	0	0	0	0	0
Diğer Garanti ve Kefaletler	0	1	1	0	0	0
Taahhütler	436	3.310	3.745	456	1.268	1.724
Cayılabilir Taahhütler	436	3.310	3.745	456	1.268	1.724
Cayılabilir Taahhütler	0	0	0	0	0	0
Türev Finansal Araçlar	3.630	4.438	8.068	3.194	3.125	6.320
Riskten Korunma Amaçlı Türev Finansal Araçlar	0	0	0	0	0	0
Alım Satım Amaçlı İşlemler	3.630	4.438	8.068	3.194	3.125	6.320
Emanet ve Rehinli Kıymetler	35.221	2.304	37.525	52.351	2.012	54.363
Emanet Kıymetler	35.180	36	35.216	52.308	65	52.372
Rehinli Kıymetler	41	2.007	2.048	42	1.747	1.789
Kabul Edilen Avaller ve Kefaletler	1	261	262	1	201	202
Toplam Bilanço Dışı Hesaplar	40.223	11.052	51.276	57.253	7.517	64.770

Gelir ve Gider Kalemleri

(Milyon TL)

	Aralık 2020	Aralık 2019
Faiz Gelirleri	1.210	1.605
Kredilerden Alınan Faizler	479	666
Zorunlu Karşılıklardan Alınan Faizler	17	46
Bankalardan Alınan Faizler	404	744
Para Piyasası İşlemlerinden Alınan Faizler	0	0
Menkul Değerlerden Alınan Faizler	310	149
Diğer Faiz Gelirleri	0	0
Faiz Giderleri	182	640
Mevduata Verilen Faizler	147	612
Kullanılan Kredilere Verilen Faizler	20	18
Para Piyasası İşlemlerine Verilen Faizler	0	0
İhraç Edilen Menkul Kıymetlere Verilen Faizler	0	0
Diğer Faiz Giderleri	15	10
Net Faiz Geliri/Gideri	1.029	965
Net Ücret ve Komisyon Gelirleri/Giderleri	89	87
Alınan Ücret ve Komisyonlar	121	128
Verilen Ücret ve Komisyonlar (-)	32	40
Temettü Gelirleri	0	0
Ticari Kar/Zarar (Net)	307	223
Sermaye Piyasası İşlemleri Kâr/Zararı	102	74
Türev Finansal İşlemlerden Kar/Zarar	63	38
Kambiyo İşlemleri Kâr/Zararı	142	111
Diğer Faaliyet Gelirleri	111	112
Faaliyet Brüt Karı	1.536	1.387
Beklenen Zarar Karşılıkları Giderleri (-) (TFRS 9 uygulayan b.)	0	0
Diğer Karşılık Giderleri (-) (TFRS 9 uygulayan b.)	0	0
Kredi Karşılıkları (-) (TFRS 9 uygulamayan b.)	48	15
Personel Giderleri (-)	157	-143
Diğer Faaliyet Giderleri (-)	365	274
Net Faaliyet Karı/Zararı	966	956
Birleşme İşlemi Sonrası Gelir Olarak Kaydedilen Fazlalık Tutarı	0	0
Özkaynak Yöntemi Uygulanan Ortaklıklardan Kar/Zarar	0	0
Net Parasal Pozisyon Kar/Zararı	0	0
Sürdürülen Faaliyetler Vergi Öncesi Kar/Zarar	966	956
Sürdürülen Faaliyetler Vergi Karşılığı (±)	-225	-216
Sürdürülen Faaliyetler Dönem Net Kar/Zararı	741	740
Durdurulan Faaliyetler Dönem Net Kar/Zararı	0	0
Net Dönem Karı / Zararı	741	740

Rasyolar

(%)

	Aralık 2020	Aralık 2019
Sermaye Yeterliliği		
Sermaye Yeterliliği Oranı	31,5	28,5
Özkaynaklar / Toplam Varlıklar	17,0	19,6
(Özkaynaklar - Duran Varlıklar) / Toplam Varlıklar	16,7	19,3
Net Bilanço Pozisyonu / Özkaynaklar	-6,0	-22,1
(Net Bilanço Pozisyonu + Net Nazım Hesap Pozisyonu) / Özkaynaklar	3,1	4,6
Bilanço Yapısı		
TP Varlıklar / Toplam Varlıklar	69,9	68,6
TP Yükümlülükler / Toplam Yükümlülükler	68,9	64,4
YP Varlıklar / YP Yükümlülükler	96,7	88,2
TP Mevduat / Toplam Mevduat	60,3	54,3
TP Krediler / Toplam Krediler	47,2	58,2
Toplam Mevduat / Toplam Varlıklar	78,3	77,2
Alınan Krediler / Toplam Varlıklar	0,0	0,3
Aktif Kalitesi		
Finansal Varlıklar (net) / Toplam Varlıklar	63,9	66,1
Toplam Krediler / Toplam Varlıklar	35,2	32,6
Toplam Krediler / Toplam Mevduat	44,9	42,2
Duran Varlıklar / Toplam Varlıklar	0,3	0,4
Tüketici Kredileri / Toplam Krediler	0,0	0,0
Likidite		
Likit Varlıklar / Toplam Varlıklar	58,4	47,9
Likit Varlıklar / Kısa Vadeli Yükümlülükler	73,7	61,1
TP Likit Varlıklar / Toplam Varlıklar	47,2	30,6
Karlılık		
Ortalama Aktif Karlılığı	4,4	5,7
Ortalama Özkaynak Karlılığı	25,2	33,9
Sürdürülen Faaliyeler Dönem Net Kar (Zarar) / Toplam Varlıklar	3,9	5,8
Gelir-Gider Yapısı		
Karşılık Sonrası Net Faiz Geliri / Toplam Varlıklar	5,2	7,4
Karşılık Sonrası Net Faiz Geliri / Faaliyet Brüt Karı	63,8	68,5
Faiz Dışı Gelirler (net) / Toplam Varlıklar	2,7	3,3
Diğer Faaliyet Giderleri / Toplam Varlıklar	1,9	2,1
Personel Giderleri / Diğer Faaliyet Giderleri	43,1	52,1
Faiz Dışı Gelirler (net) / Diğer Faaliyet Giderleri	139,0	154,1

Denizbank A.Ş.

Varlıklar

(Milyon TL)

	Aralık 2020			%	Aralık 2019			%
	TP	YP	Toplam	Dağ.	TP	YP	Toplam	Dağ.
Finansal Varlıklar (Net)	11.849	31.678	43.528	21,8	11.570	22.664	34.234	21,9
Nakit ve Nakit Benzerleri	4.597	22.225	26.822	13,5	4.454	16.872	21.326	13,6
Nakit Değerler ve Merkez Bankası	2.253	20.338	22.590	11,3	1.531	15.177	16.707	10,7
Bankalar	506	1.887	2.393	1,2	1.903	1.695	3.598	2,3
Para Piyasalarından Alacaklar	1.839	0	1.839	0,9	1.020	0	1.020	0,7
Beklenen Zarar Karşılıkları (-) (TFRS 9 uygulayan b.)	0	0	0	0,0	0	0	0	0,0
Gerçeğe Uygun Değer Farkı K/Z Yansıtılan FV	55	736	791	0,4	2	486	488	0,3
Devlet Borçlanma Senetleri	15	64	78	0,0	2	3	5	0,0
Sermayede Payı Temsil Eden Menkul Değerler	0	219	219	0,1	0	153	153	0,1
Diğer Finansal Varlıklar	41	453	493	0,2	1	329	330	0,2
Gerçeğe Uyg.D.Farkı Diğer Kaps. Gelire Yans. FV	6.157	7.058	13.215	6,6	6.148	4.586	10.733	6,9
Devlet Borçlanma Senetleri	6.156	6.695	12.852	6,4	6.069	4.369	10.438	6,7
Sermayede Payı Temsil Eden Menkul Değerler	0	0	0	0,0	78	0	78	0,0
Diğer Finansal Varlıklar	0	363	363	0,2	0	217	217	0,1
Türev Finansal Varlıklar	1.040	1.660	2.700	1,4	966	720	1.687	1,1
Türev FV Gerçeğe Uygun Değer Farkı K/Z Yan.Kısmı	1.040	1.660	2.700	1,4	966	720	1.687	1,1
Türev FV Ger.Uyg.D.Farkı Diğ.Kaps.Gel.Yans.Kısmı	0	0	0	0,0	0	0	0	0,0
İtfa Edilmiş Maliyeti ile Ölçülen FV (Net)	87.199	40.970	128.168	64,3	68.905	34.640	103.546	66,2
Krediler	92.500	42.519	135.018	67,8	72.540	33.260	105.801	67,6
Kiralama İşlemlerinden Alacaklar	0	0	0	0,0	0	0	0	0,0
Factoring Alacakları	0	0	0	0,0	0	0	0	0,0
İtfa Edilmiş Maliyeti ile Ölçülen Diğer FV	4.109	3.153	7.262	3,6	4.038	2.554	6.591	4,2
Devlet Borçlanma Senetleri	4.109	3.153	7.262	3,6	4.038	2.554	6.591	4,2
Diğer Finansal Varlıklar	0	0	0	0,0	0	0	0	0,0
Beklenen Zarar Karşılık. (-) (TFRS 9 uygulayan b.)	9.410	4.702	14.112	7,1	7.673	1.174	8.846	5,7
Donuk Alacaklar (TFRS 9 uygulamayan b.)	0	0	0	0,0	0	0	0	0,0
Özel Karşılıklar (-) (TFRS 9 uygulamayan b.)	0	0	0	0,0	0	0	0	0,0
Satış Amaç. Elde Tut. ve Dur. Faal. İliş.Dur.V. (Net)	0	0	0	0,0	0	0	0	0,0
Satış Amaçlı	0	0	0	0,0	0	0	0	0,0
Durdurulan Faaliyetlere İlişkin	0	0	0	0,0	0	0	0	0,0
Ortaklık Yatırımları	2.692	16.109	18.801	9,4	1.997	11.299	13.296	8,5
İştirakler (Net)	12	0	12	0,0	12	0	12	0,0
Özkaynak Yöntemine Göre Değerlenenler	0	0	0	0,0	0	0	0	0,0
Konsolide Edilmeyenler	12	0	12	0,0	12	0	12	0,0
Bağlı Ortaklıklar (Net)	2.677	16.109	18.786	9,4	1.983	11.299	13.281	8,5
Konsolide Edilmeyen Mali Ortaklıklar	1.859	16.109	17.968	9,0	1.239	11.299	12.537	8,0
Konsolide Edilmeyen Mali Olmayan Ortaklıklar	819	0	819	0,4	744	0	744	0,5
Birlikte Kontrol Edilen Ortaklıklar (iş ortak.)(Net)	3	0	3	0,0	3	0	3	0,0
Özkaynak Yöntemine Göre Değerlenenler	0	0	0	0,0	0	0	0	0,0
Konsolide Edilmeyenler	3	0	3	0,0	3	0	3	0,0
Maddi Duran Varlıklar (Net)	1.051	0	1.051	0,5	994	0	994	0,6
Maddi Olmayan Duran Varlıklar (Net)	347	0	347	0,2	284	0	284	0,2
Şerefiye	0	0	0	0,0	0	0	0	0,0
Diğer	347	0	347	0,2	284	0	284	0,2
Yatırım Amaçlı Gayrimenkuller (Net)	0	0	0	0,0	0	0	0	0,0
Cari Vergi Varlığı	296	0	296	0,1	205	0	205	0,1
Ertelenmiş Vergi Varlığı	1.350	0	1.350	0,7	944	0	944	0,6
Diğer Aktifler	3.786	1.928	5.715	2,9	1.740	1.236	2.975	1,9
Toplam Varlıklar	108.570	90.685	199.256	100,0	86.640	69.838	156.478	100,0

Yükümlülükler

(Milyon TL)

	Aralık 2020			%	Aralık 2019			%
	TP	YP	Toplam	Dağ.	TP	YP	Toplam	Dağ.
Mevduat	50.007	73.359	123.366	61,9	51.877	48.422	100.299	64,1
Alınan Krediler	434	22.942	23.377	11,7	322	14.045	14.367	9,2
Para Piyasalarına Borçlar	1.174	3.306	4.479	2,2	79	346	425	0,3
İhraç Edilen Menkul Kıymetler (Net)	2.273	452	2.725	1,4	2.461	0	2.461	1,6
Bonolar	1.524	452	1.975	1,0	2.461	0	2.461	1,6
Varlığa Dayalı Menkul Kıymetler	0	0	0	0,0	0	0	0	0,0
Tahviller	749	0	749	0,4	0	0	0	0,0
Fonlar	0	0	0	0,0	0	0	0	0,0
Müstakriz Fonları	0	0	0	0,0	0	0	0	0,0
Diğer	0	0	0	0,0	0	0	0	0,0
Gerçeğe Uygun Değer Farkı K/Z Yansıtılan FY	0	0	0	0,0	0	0	0	0,0
Türev Finansal Yükümlülükler	283	1.867	2.151	1,1	189	673	862	0,6
Türev FY Gerçeğe Uygun Değer Farkı K/Z Yans. Kısmı	283	1.867	2.151	1,1	189	673	862	0,6
Türev FY Ger.Uyg.Değ.Farkı Diğ.Kaps.Gelire Yans. Kısmı	0	0	0	0,0	0	0	0	0,0
Factoring Yükümlülükleri	0	0	0	0,0	0	0	0	0,0
Kiralama İşlemlerinden Yükümlülükler (Net)	618	3	621	0,3	511	4	515	0,3
Karşılıklar	2.016	207	2.223	1,1	1.690	97	1.787	1,1
Genel Karşılıklar (TFRS 9 uygulamayan b.)	0	0	0	0,0	0	0	0	0,0
Yeniden Yapılanma Karşılığı	0	0	0	0,0	0	0	0	0,0
Çalışan Hakları Karşılığı	516	0	516	0,3	323	0	323	0,2
Sigorta Teknik Karşılıkları (Net)	0	0	0	0,0	0	0	0	0,0
Diğer Karşılıklar	1.500	207	1.707	0,9	1.367	97	1.464	0,9
Cari Vergi Borcu	253	0	253	0,1	307	0	307	0,2
Ertelenmiş Vergi Borcu	0	0	0	0,0	0	0	0	0,0
Satış Amaçlı Elde Tutulmuş ve Durulmuş DV Borçları (Net)	0	0	0	0,0	0	0	0	0,0
Satış Amaçlı	0	0	0	0,0	0	0	0	0,0
Durdurulan Faaliyetlere İlişkin	0	0	0	0,0	0	0	0	0,0
Sermaye Benzeri Borçlanma Araçları	0	5.917	5.917	3,0	0	7.037	7.037	4,5
Krediler	0	5.917	5.917	3,0	0	7.037	7.037	4,5
Diğer Borçlanma Araçları	0	0	0	0,0	0	0	0	0,0
Diğer Yükümlülükler	5.146	6.109	11.255	5,6	3.966	6.732	10.697	6,8
Özkaynaklar	22.607	282	22.889	11,5	17.708	12	17.720	11,3
Ödenmiş Sermaye	5.696	0	5.696	2,9	3.316	0	3.316	2,1
Sermaye Yedekleri	77	0	77	0,0	77	0	77	0,0
Hisse Senedi İhraç Primleri	0	0	0	0,0	0	0	0	0,0
Hisse Senedi İptal Kârları	0	0	0	0,0	0	0	0	0,0
Diğer Sermaye Yedekleri	77	0	77	0,0	77	0	77	0,0
K/Z'da Yen.Sınıf.mayacak Bir.Diğ.Kaps.Gel./Gid.	416	0	416	0,2	733	0	733	0,5
K/Z'da Yen.Sınıf.dırılacak Bir.Diğ.Kaps.Gel./Gid.	2.101	282	2.382	1,2	1.057	12	1.069	0,7
Kâr Yedekleri	11.279	0	11.279	5,7	9.943	0	9.943	6,4
Yasal Yedekler	522	0	522	0,3	455	0	455	0,3
Statü Yedekleri	0	0	0	0,0	0	0	0	0,0
Olağanüstü Yedekler	10.757	0	10.757	5,4	9.488	0	9.488	6,1
Diğer Kâr Yedekleri	0	0	0	0,0	0	0	0	0,0
Kâr veya Zarar	3.038	0	3.038	1,5	2.581	0	2.581	1,6
Geçmiş Yıllar Kâr veya Zararları	1.245	0	1.245	0,6	1.245	0	1.245	0,8
Dönem Net Kâr veya Zararı	1.793	0	1.793	0,9	1.336	0	1.336	0,9
Toplam Yükümlülükler	84.811	114.444	199.256	100,0	79.111	77.367	156.478	100,0

Denizbank A.Ş.

Bilanço Dışı Yükümlülükler

(Milyon TL)

	Aralık 2020			Aralık 2019		
	TP	YP	Toplam	TP	YP	Toplam
Garanti ve Kefaletler	12.861	29.869	42.729	10.685	23.470	34.156
Teminat Mektupları	12.567	19.308	31.875	10.664	15.520	26.184
Banka Kredileri	15	95	110	8	92	100
Akreditifler	13	4.832	4.845	14	4.032	4.045
Garanti Verilen Prefinansmanlar	0	0	0	0	0	0
Cirolar	0	0	0	0	0	0
Diğer Garanti ve Kefaletler	265	5.634	5.900	0	3.826	3.826
Taahhütler	53.868	10.314	64.182	42.441	10.607	53.048
Cayılamaz Taahhütler	53.328	10.314	63.642	40.553	10.607	51.160
Cayılabilir Taahhütler	540	0	540	1.888	0	1.888
Türev Finansal Araçlar	39.915	137.458	177.373	23.592	97.208	120.800
Riskten Korunma Amaçlı Türev Finansal Araçlar	0	0	0	0	0	0
Alım Satım Amaçlı İşlemler	39.915	137.458	177.373	23.592	97.208	120.800
Emanet ve Rehinli Kıymetler	638.290	275.298	913.589	583.806	201.436	785.243
Emanet Kıymetler	29.193	15.114	44.307	70.741	10.090	80.831
Rehinli Kıymetler	607.947	259.047	866.994	512.126	190.391	702.517
Kabul Edilen Avaller ve Kefaletler	1.150	1.138	2.288	940	955	1.894
Toplam Bilanço Dışı Hesaplar	744.933	452.940	1.197.873	660.525	332.721	993.245

Gelir ve Gider Kalemleri

(Milyon TL)

	Aralık 2020	Aralık 2019
Faiz Gelirleri	15.840	16.868
Kredilerden Alınan Faizler	13.656	14.642
Zorunlu Karşılıklardan Alınan Faizler	30	145
Bankalardan Alınan Faizler	178	208
Para Piyasası İşlemlerinden Alınan Faizler	134	80
Menkul Değerlerden Alınan Faizler	1.627	1.524
Diğer Faiz Gelirleri	215	269
Faiz Giderleri	6.755	10.415
Mevduata Verilen Faizler	4.652	8.255
Kullanılan Kredilere Verilen Faizler	1.360	1.290
Para Piyasası İşlemlerine Verilen Faizler	215	101
İhraç Edilen Menkul Kıymetlere Verilen Faizler	317	603
Diğer Faiz Giderleri	211	165
Net Faiz Geliri/Gideri	9.085	6.453
Net Ücret ve Komisyon Gelirleri/Giderleri	2.739	3.596
Alınan Ücret ve Komisyonlar	3.550	4.838
Verilen Ücret ve Komisyonlar (-)	811	1.242
Temettü Gelirleri	2	5
Ticari Kar/Zarar (Net)	569	-304
Sermaye Piyasası İşlemleri Kâr/Zararı	138	75
Türev Finansal İşlemlerden Kar/Zarar	-321	76
Kambiyo İşlemleri Kâr/Zararı	753	-454
Diğer Faaliyet Gelirleri	158	210
Faaliyet Brüt Karı	12.553	9.960
Beklenen Zarar Karşılıkları Giderleri (-) (TFRS 9 uygulayan b.)	6.295	5.450
Diğer Karşılık Giderleri (-) (TFRS 9 uygulayan b.)	386	159
Kredi Karşılıkları (-) (TFRS 9 uygulamayan b.)	0	0
Personel Giderleri (-)	1.816	-1.610
Diğer Faaliyet Giderleri (-)	2.556	2.053
Net Faaliyet Karı/Zararı	1.500	689
Birleşme İşlemi Sonrası Gelir Olarak Kaydedilen Fazlalık Tutarı	0	0
Özkaynak Yöntemi Uygulanan Ortaklıklardan Kar/Zarar	591	789
Net Parasal Pozisyon Kar/Zararı	0	0
Sürdürülen Faaliyetler Vergi Öncesi Kar/Zarar	2.091	1.477
Sürdürülen Faaliyetler Vergi Karşılığı (±)	-298	-141
Sürdürülen Faaliyetler Dönem Net Kar/Zararı	1.793	1.336
Durdurulan Faaliyetler Dönem Net Kar/Zararı	0	0
Net Dönem Karı / Zararı	1.793	1.336

Rasyolar

(%)

	Aralık 2020	Aralık 2019
Sermaye Yeterliliği		
Sermaye Yeterliliği Oranı	18,7	17,7
Özkaynaklar / Toplam Varlıklar	11,5	11,3
(Özkaynaklar - Duran Varlıklar) / Toplam Varlıklar	1,3	2,0
Net Bilanço Pozisyonu / Özkaynaklar	-90,7	-34,7
(Net Bilanço Pozisyonu + Net Nazım Hesap Pozisyonu) / Özkaynaklar	9,9	538,2
Bilanço Yapısı		
TP Varlıklar / Toplam Varlıklar	54,5	55,4
TP Yükümlülükler / Toplam Yükümlülükler	42,6	50,6
YP Varlıklar / YP Yükümlülükler	79,2	90,3
TP Mevduat / Toplam Mevduat	40,5	51,7
TP Krediler / Toplam Krediler	68,5	68,6
Toplam Mevduat / Toplam Varlıklar	61,9	64,1
Alınan Krediler / Toplam Varlıklar	11,7	9,2
Aktif Kalitesi		
Finansal Varlıklar (net) / Toplam Varlıklar	21,8	21,9
Toplam Krediler / Toplam Varlıklar	67,8	67,6
Toplam Krediler / Toplam Mevduat	109,4	105,5
Duran Varlıklar / Toplam Varlıklar	10,1	9,3
Tüketici Kredileri / Toplam Krediler	23,7	23,1
Likidite		
Likit Varlıklar / Toplam Varlıklar	13,5	13,6
Likit Varlıklar / Kısa Vadeli Yükümlülükler	25,2	22,5
TP Likit Varlıklar / Toplam Varlıklar	2,3	2,8
Karlılık		
Ortalama Aktif Karlılığı	1,0	0,9
Ortalama Özkaynak Karlılığı	8,3	7,9
Sürdürülen Faaliyeler Dönem Net Kar (Zarar) / Toplam Varlıklar	0,9	0,9
Gelir-Gider Yapısı		
Karşılık Sonrası Net Faiz Geliri / Toplam Varlıklar	1,2	0,5
Karşılık Sonrası Net Faiz Geliri / Faaliyet Brüt Karı	19,1	8,5
Faiz Dışı Gelirler (net) / Toplam Varlıklar	1,7	2,2
Diğer Faaliyet Giderleri / Toplam Varlıklar	1,3	1,3
Personel Giderleri / Diğer Faaliyet Giderleri	71,0	78,4
Faiz Dışı Gelirler (net) / Diğer Faaliyet Giderleri	135,7	170,8

Deutsche Bank A.Ş.

Varlıklar

(Milyon TL)

	Aralık 2020			%	Aralık 2019			%
	TP	YP	Toplam	Dağ.	TP	YP	Toplam	Dağ.
Finansal Varlıklar (Net)	998	759	1.757	39,9	1.030	564	1.594	58,1
Nakit ve Nakit Benzerleri	906	729	1.635	37,1	787	561	1.348	49,2
Nakit Değerler ve Merkez Bankası	95	724	819	18,6	25	546	571	20,8
Bankalar	101	5	106	2,4	713	15	728	26,5
Para Piyasalarından Alacaklar	710	0	710	16,1	50	0	50	1,8
Beklenen Zarar Karşılıkları (-) (TFRS 9 uygulayan b.)	-1	0	-1	0,0	-1	0	-1	0,0
Gerçeğe Uygun Değer Farkı K/Z Yansıtılan FV	0	0	0	0,0	1	0	1	0,0
Devlet Borçlanma Senetleri	0	0	0	0,0	1	0	1	0,0
Sermayede Payı Temsil Eden Menkul Değerler	0	0	0	0,0	0	0	0	0,0
Diğer Finansal Varlıklar	0	0	0	0,0	0	0	0	0,0
Gerçeğe Uyg.D.Farkı Diğer Kaps. Gelire Yans. FV	92	0	92	2,1	242	0	242	8,8
Devlet Borçlanma Senetleri	92	0	92	2,1	242	0	242	8,8
Sermayede Payı Temsil Eden Menkul Değerler	0	0	0	0,0	0	0	0	0,0
Diğer Finansal Varlıklar	0	0	0	0,0	0	0	0	0,0
Türev Finansal Varlıklar	0	30	30	0,7	0	3	3	0,1
Türev FV Gerçeğe Uygun Değer Farkı K/Z Yan.Kısmı	0	30	30	0,7	0	3	3	0,1
Türev FV Ger.Uyg.D.Farkı Diğ.Kaps.Gel.Yans.Kısmı	0	0	0	0,0	0	0	0	0,0
İtfa Edilmiş Maliyeti ile Ölçülen FV (Net)	1.370	994	2.364	53,6	356	686	1.041	38,0
Krediler	1.371	996	2.366	53,7	356	686	1.042	38,0
Kiralama İşlemlerinden Alacaklar	0	0	0	0,0	0	0	0	0,0
Factoring Alacakları	0	0	0	0,0	0	0	0	0,0
İtfa Edilmiş Maliyeti ile Ölçülen Diğer FV	0	0	0	0,0	0	0	0	0,0
Devlet Borçlanma Senetleri	0	0	0	0,0	0	0	0	0,0
Diğer Finansal Varlıklar	0	0	0	0,0	0	0	0	0,0
Beklenen Zarar Karşılık. (-) (TFRS 9 uygulayan b.)	0	2	2	0,1	0	0	0	0,0
Donuk Alacaklar (TFRS 9 uygulamayan b.)	0	0	0	0,0	0	0	0	0,0
Özel Karşılıklar (-) (TFRS 9 uygulamayan b.)	0	0	0	0,0	0	0	0	0,0
Satış Amaç. Elde Tut. ve Dur. Faal. İliş.Dur.V. (Net)	0	0	0	0,0	0	0	0	0,0
Satış Amaçlı	0	0	0	0,0	0	0	0	0,0
Durdurulan Faaliyetlere İlişkin	0	0	0	0,0	0	0	0	0,0
Ortaklık Yatırımları	0	0	0	0,0	0	0	0	0,0
İştirakler (Net)	0	0	0	0,0	0	0	0	0,0
Özkaynak Yöntemine Göre Değerlenenler	0	0	0	0,0	0	0	0	0,0
Konsolide Edilmeyenler	0	0	0	0,0	0	0	0	0,0
Bağlı Ortaklıklar (Net)	0	0	0	0,0	0	0	0	0,0
Konsolide Edilmeyen Mali Ortaklıklar	0	0	0	0,0	0	0	0	0,0
Konsolide Edilmeyen Mali Olmayan Ortaklıklar	0	0	0	0,0	0	0	0	0,0
Birlikte Kontrol Edilen Ortaklıklar (iş ortak.)(Net)	0	0	0	0,0	0	0	0	0,0
Özkaynak Yöntemine Göre Değerlenenler	0	0	0	0,0	0	0	0	0,0
Konsolide Edilmeyenler	0	0	0	0,0	0	0	0	0,0
Maddi Duran Varlıklar (Net)	34	0	34	0,8	25	0	25	0,9
Maddi Olmayan Duran Varlıklar (Net)	4	0	4	0,1	5	0	5	0,2
Şerefiye	0	0	0	0,0	0	0	0	0,0
Diğer	4	0	4	0,1	5	0	5	0,2
Yatırım Amaçlı Gayrimenkuller (Net)	0	0	0	0,0	0	0	0	0,0
Cari Vergi Varlığı	0	0	0	0,0	0	0	0	0,0
Ertelenmiş Vergi Varlığı	6	0	6	0,1	3	0	3	0,1
Diğer Aktifler	44	198	242	5,5	6	68	74	2,7
Toplam Varlıklar	2.456	1.950	4.407	100,0	1.424	1.317	2.742	100,0

Yükümlülükler

(Milyon TL)

	Aralık 2020			%	Aralık 2019			%
	TP	YP	Toplam	Dağ.	TP	YP	Toplam	Dağ.
Mevduat	1.051	635	1.686	38,3	774	758	1.533	55,9
Alınan Krediler	200	1.539	1.739	39,5	0	379	379	13,8
Para Piyasalarına Borçlar	0	0	0	0,0	0	0	0	0,0
İhraç Edilen Menkul Kıymetler (Net)	0	0	0	0,0	0	0	0	0,0
Bonolar	0	0	0	0,0	0	0	0	0,0
Varlığa Dayalı Menkul Kıymetler	0	0	0	0,0	0	0	0	0,0
Tahviller	0	0	0	0,0	0	0	0	0,0
Fonlar	0	0	0	0,0	0	0	0	0,0
Müstakriz Fonları	0	0	0	0,0	0	0	0	0,0
Diğer	0	0	0	0,0	0	0	0	0,0
Gerçeğe Uygun Değer Farkı K/Z Yansıtılan FY	0	0	0	0,0	0	0	0	0,0
Türev Finansal Yükümlülükler	0	40	40	0,9	0	3	3	0,1
Türev FY Gerçeğe Uygun Değer Farkı K/Z Yans. Kısmı	0	40	40	0,9	0	3	3	0,1
Türev FY Ger.Uyg.Değ.Farkı Diğ.Kaps.Gelire Yans. Kısmı	0	0	0	0,0	0	0	0	0,0
Faktoring Yükümlülükleri	0	0	0	0,0	0	0	0	0,0
Kiralama İşlemlerinden Yükümlülükler (Net)	19	0	19	0,4	5	17	21	0,8
Karşılıklar	16	35	51	1,2	13	25	38	1,4
Genel Karşılıklar (TFRS 9 uygulamayan b.)	0	0	0	0,0	0	0	0	0,0
Yeniden Yapılanma Karşılığı	0	0	0	0,0	0	0	0	0,0
Çalışan Hakları Karşılığı	15	7	22	0,5	10	6	16	0,6
Sigorta Teknik Karşılıkları (Net)	0	0	0	0,0	0	0	0	0,0
Diğer Karşılıklar	1	28	30	0,7	3	19	21	0,8
Cari Vergi Borcu	20	0	20	0,5	12	0	12	0,4
Ertelenmiş Vergi Borcu	0	0	0	0,0	0	0	0	0,0
Satış Amaç.Elde Tut.ve Dur..İliş. DV Borçları (Net)	0	0	0	0,0	0	0	0	0,0
Satış Amaçlı	0	0	0	0,0	0	0	0	0,0
Durdurulan Faaliyetlere İlişkin	0	0	0	0,0	0	0	0	0,0
Sermaye Benzeri Borçlanma Araçları	0	0	0	0,0	0	0	0	0,0
Krediler	0	0	0	0,0	0	0	0	0,0
Diğer Borçlanma Araçları	0	0	0	0,0	0	0	0	0,0
Diğer Yükümlülükler	8	25	34	0,8	3	12	15	0,6
Özkaynaklar	818	0	818	18,6	741	0	741	27,0
Ödenmiş Sermaye	135	0	135	3,1	135	0	135	4,9
Sermaye Yedekleri	32	0	32	0,7	32	0	32	1,2
Hisse Senedi İhraç Primleri	0	0	0	0,0	0	0	0	0,0
Hisse Senedi İptal Kârları	0	0	0	0,0	0	0	0	0,0
Diğer Sermaye Yedekleri	32	0	32	0,7	32	0	32	1,2
K/Z'da Yen.Sınıf.mayacak Bir.Diğ.Kaps.Gel./Gid.	-1	0	-1	0,0	-1	0	-1	0,0
K/Z'da Yen.Sınıf.dırılacak Bir.Diğ.Kaps.Gel./Gid.	-1	0	-1	0,0	7	0	7	0,2
Kâr Yedekleri	568	0	568	12,9	414	0	414	15,1
Yasal Yedekler	85	0	85	1,9	85	0	85	3,1
Statü Yedekleri	0	0	0	0,0	0	0	0	0,0
Olağanüstü Yedekler	483	0	483	11,0	329	0	329	12,0
Diğer Kâr Yedekleri	0	0	0	0,0	0	0	0	0,0
Kâr veya Zarar	85	0	85	1,9	154	0	154	5,6
Geçmiş Yıllar Kâr veya Zararları	0	0	0	0,0	8	0	8	0,3
Dönem Net Kâr veya Zararı	85	0	85	1,9	146	0	146	5,3
Toplam Yükümlülükler	2.132	2.275	4.407	100,0	1.548	1.194	2.742	100,0

Deutsche Bank A.Ş.

Bilanço Dışı Yükümlülükler

(Milyon TL)

	Aralık 2020			Aralık 2019		
	TP	YP	Toplam	TP	YP	Toplam
Garanti ve Kefaletler	124	389	514	79	175	254
Teminat Mektupları	124	380	504	79	174	253
Banka Kredileri	0	0	0	0	0	0
Akreditifler	0	9	9	0	1	1
Garanti Verilen Prefinansmanlar	0	0	0	0	0	0
Cirolar	0	0	0	0	0	0
Diğer Garanti ve Kefaletler	0	0	0	0	0	0
Taahhütler	153	109	262	915	0	915
Cayılamaz Taahhütler	153	109	262	915	0	915
Cayılabilir Taahhütler	0	0	0	0	0	0
Türev Finansal Araçlar	1.225	2.052	3.277	332	451	783
Riskten Korunma Amaçlı Türev Finansal Araçlar	0	0	0	0	0	0
Alım Satım Amaçlı İşlemler	1.225	2.052	3.277	332	451	783
Emanet ve Rehinli Kıymetler	22.175	3.677	25.852	50.621	59	50.680
Emanet Kıymetler	22.175	3.677	25.852	50.621	59	50.680
Rehinli Kıymetler	0	0	0	0	0	0
Kabul Edilen Avaller ve Kefaletler	0	0	0	0	0	0
Toplam Bilanço Dışı Hesaplar	23.677	6.227	29.904	51.946	686	52.632

Gelir ve Gider Kalemleri

(Milyon TL)

	Aralık 2020	Aralık 2019
Faiz Gelirleri	228	351
Kredilerden Alınan Faizler	88	155
Zorunlu Karşılıklardan Alınan Faizler	0	0
Bankalardan Alınan Faizler	104	127
Para Piyasası İşlemlerinden Alınan Faizler	17	45
Menkul Değerlerden Alınan Faizler	18	24
Diğer Faiz Gelirleri	1	0
Faiz Giderleri	76	76
Mevduata Verilen Faizler	27	72
Kullanılan Kredilere Verilen Faizler	47	2
Para Piyasası İşlemlerine Verilen Faizler	0	0
İhraç Edilen Menkul Kıymetlere Verilen Faizler	0	0
Diğer Faiz Giderleri	2	2
Net Faiz Geliri/Gideri	152	275
Net Ücret ve Komisyon Gelirleri/Giderleri	60	53
Alınan Ücret ve Komisyonlar	72	69
Verilen Ücret ve Komisyonlar (-)	12	16
Temettü Gelirleri	0	0
Ticari Kar/Zarar (Net)	28	-24
Sermaye Piyasası İşlemleri Kâr/Zararı	8	0
Türev Finansal İşlemlerden Kar/Zarar	-55	-45
Kambiyo İşlemleri Kâr/Zararı	75	21
Diğer Faaliyet Gelirleri	23	17
Faaliyet Brüt Karı	263	320
Beklenen Zarar Karşılıkları Giderleri (-) (TFRS 9 uygulayan b.)	3	2
Diğer Karşılık Giderleri (-) (TFRS 9 uygulayan b.)	0	0
Kredi Karşılıkları (-) (TFRS 9 uygulamayan b.)	0	0
Personel Giderleri (-)	65	-61
Diğer Faaliyet Giderleri (-)	87	71
Net Faaliyet Karı/Zararı	109	186
Birleşme İşlemi Sonrası Gelir Olarak Kaydedilen Fazlalık Tutarı	0	0
Özkaynak Yöntemi Uygulanan Ortaklıklardan Kar/Zarar	0	0
Net Parasal Pozisyon Kar/Zararı	0	0
Sürdürülen Faaliyetler Vergi Öncesi Kar/Zarar	109	186
Sürdürülen Faaliyetler Vergi Karşılığı (±)	-24	-41
Sürdürülen Faaliyetler Dönem Net Kar/Zararı	85	146
Durdurulan Faaliyetler Dönem Net Kar/Zararı	0	0
Net Dönem Karı / Zararı	85	146

Rasyolar

(%)

	Aralık 2020	Aralık 2019
Sermaye Yeterliliği		
Sermaye Yeterliliği Oranı	27,4	38,4
Özkaynaklar / Toplam Varlıklar	18,6	27,0
(Özkaynaklar - Duran Varlıklar) / Toplam Varlıklar	17,7	25,9
Net Bilanço Pozisyonu / Özkaynaklar	-38,1	16,7
(Net Bilanço Pozisyonu + Net Nazım Hesap Pozisyonu) / Özkaynaklar	-0,1	-0,6
Bilanço Yapısı		
TP Varlıklar / Toplam Varlıklar	55,7	52,0
TP Yükümlülükler / Toplam Yükümlülükler	48,4	56,5
YP Varlıklar / YP Yükümlülükler	85,7	110,4
TP Mevduat / Toplam Mevduat	62,4	50,5
TP Krediler / Toplam Krediler	57,9	34,2
Toplam Mevduat / Toplam Varlıklar	38,3	55,9
Alınan Krediler / Toplam Varlıklar	39,5	13,8
Aktif Kalitesi		
Finansal Varlıklar (net) / Toplam Varlıklar	39,9	58,1
Toplam Krediler / Toplam Varlıklar	53,7	38,0
Toplam Krediler / Toplam Mevduat	140,4	68,0
Duran Varlıklar / Toplam Varlıklar	0,9	1,1
Tüketici Kredileri / Toplam Krediler	0,0	0,0
Likidite		
Likit Varlıklar / Toplam Varlıklar	37,1	49,2
Likit Varlıklar / Kısa Vadeli Yükümlülükler	81,4	84,2
TP Likit Varlıklar / Toplam Varlıklar	20,6	28,7
Karlılık		
Ortalama Aktif Karlılığı	2,2	4,8
Ortalama Özkaynak Karlılığı	10,9	21,2
Sürdürülen Faaliyeler Dönem Net Kar (Zarar) / Toplam Varlıklar	1,9	5,3
Gelir-Gider Yapısı		
Karşılık Sonrası Net Faiz Geliri / Toplam Varlıklar	3,4	10,0
Karşılık Sonrası Net Faiz Geliri / Faaliyet Brüt Karı	56,8	85,4
Faiz Dışı Gelirler (net) / Toplam Varlıklar	2,5	1,6
Diğer Faaliyet Giderleri / Toplam Varlıklar	2,0	2,6
Personel Giderleri / Diğer Faaliyet Giderleri	74,4	85,2
Faiz Dışı Gelirler (net) / Diğer Faaliyet Giderleri	127,6	63,4

Habib Bank Limited

Varlıklar

(Milyon TL)

	Aralık 2020			%	Aralık 2019			%
	TP	YP	Toplam	Dağ.	TP	YP	Toplam	Dağ.
Finansal Varlıklar (Net)	95	145	240	69,9	106	46	151	68,6
Nakit ve Nakit Benzerleri	95	145	240	69,9	106	46	151	68,6
Nakit Değerler ve Merkez Bankası	5	39	44	12,7	4	27	31	14,1
Bankalar	57	106	163	47,4	83	19	102	46,1
Para Piyasalarından Alacaklar	34	0	34	9,8	19	0	19	8,4
Beklenen Zarar Karşılıkları (-) (TFRS 9 uygulayan b.)	0	0	0	0,0	0	0	0	0,0
Gerçeğe Uygun Değer Farkı K/Z Yansıtılan FV	0	0	0	0,0	0	0	0	0,0
Devlet Borçlanma Senetleri	0	0	0	0,0	0	0	0	0,0
Sermayede Payı Temsil Eden Menkul Değerler	0	0	0	0,0	0	0	0	0,0
Diğer Finansal Varlıklar	0	0	0	0,0	0	0	0	0,0
Gerçeğe Uyg.D.Farkı Diğer Kaps. Gelire Yans. FV	0	0	0	0,0	0	0	0	0,0
Devlet Borçlanma Senetleri	0	0	0	0,0	0	0	0	0,0
Sermayede Payı Temsil Eden Menkul Değerler	0	0	0	0,0	0	0	0	0,0
Diğer Finansal Varlıklar	0	0	0	0,0	0	0	0	0,0
Türev Finansal Varlıklar	0	0	0	0,0	0	0	0	0,0
Türev FV Gerçeğe Uygun Değer Farkı K/Z Yan.Kısmı	0	0	0	0,0	0	0	0	0,0
Türev FV Ger.Uyg.D.Farkı Diğ.Kaps.Gel.Yans.Kısmı	0	0	0	0,0	0	0	0	0,0
İtfa Edilmiş Maliyeti ile Ölçülen FV (Net)	70	32	101	29,5	32	35	67	30,3
Krediler	74	32	106	30,8	36	35	71	32,1
Kiralama İşlemlerinden Alacaklar	0	0	0	0,0	0	0	0	0,0
Factoring Alacakları	0	0	0	0,0	0	0	0	0,0
İtfa Edilmiş Maliyeti ile Ölçülen Diğer FV	0	0	0	0,0	0	0	0	0,0
Devlet Borçlanma Senetleri	0	0	0	0,0	0	0	0	0,0
Diğer Finansal Varlıklar	0	0	0	0,0	0	0	0	0,0
Beklenen Zarar Karşılık. (-) (TFRS 9 uygulayan b.)	4	0	4	1,3	4	0	4	1,8
Donuk Alacaklar (TFRS 9 uygulamayan b.)	0	0	0	0,0	0	0	0	0,0
Özel Karşılıklar (-) (TFRS 9 uygulamayan b.)	0	0	0	0,0	0	0	0	0,0
Satış Amaç. Elde Tut. ve Dur. Faal. İliş.Dur.V. (Net)	0	0	0	0,0	0	0	0	0,0
Satış Amaçlı	0	0	0	0,0	0	0	0	0,0
Durdurulan Faaliyetlere İlişkin	0	0	0	0,0	0	0	0	0,0
Ortaklık Yatırımları	0	0	0	0,0	0	0	0	0,0
İştirakler (Net)	0	0	0	0,0	0	0	0	0,0
Özkaynak Yöntemine Göre Değerlenenler	0	0	0	0,0	0	0	0	0,0
Konsolide Edilmeyenler	0	0	0	0,0	0	0	0	0,0
Bağlı Ortaklıklar (Net)	0	0	0	0,0	0	0	0	0,0
Konsolide Edilmeyen Mali Ortaklıklar	0	0	0	0,0	0	0	0	0,0
Konsolide Edilmeyen Mali Olmayan Ortaklıklar	0	0	0	0,0	0	0	0	0,0
Birlikte Kontrol Edilen Ortaklıklar (iş ortak.)(Net)	0	0	0	0,0	0	0	0	0,0
Özkaynak Yöntemine Göre Değerlenenler	0	0	0	0,0	0	0	0	0,0
Konsolide Edilmeyenler	0	0	0	0,0	0	0	0	0,0
Maddi Duran Varlıklar (Net)	1	0	1	0,4	1	0	1	0,5
Maddi Olmayan Duran Varlıklar (Net)	0	0	0	0,0	0	0	0	0,0
Şerefiye	0	0	0	0,0	0	0	0	0,0
Diğer	0	0	0	0,0	0	0	0	0,0
Yatırım Amaçlı Gayrimenkuller (Net)	0	0	0	0,0	0	0	0	0,0
Cari Vergi Varlığı	0	0	0	0,0	0	0	0	0,0
Ertelenmiş Vergi Varlığı	0	0	0	0,0	0	0	0	0,0
Diğer Aktifler	0	0	0	0,1	1	0	1	0,5
Toplam Varlıklar	167	176	343	100,0	140	81	221	100,0

Yükümlülükler

(Milyon TL)

	Aralık 2020			%	Aralık 2019			%
	TP	YP	Toplam	Dağ.	TP	YP	Toplam	Dağ.
Mevduat	76	37	114	33,1	71	32	102	46,4
Alınan Krediler	0	125	125	36,4	0	18	18	8,0
Para Piyasalarına Borçlar	0	0	0	0,0	0	0	0	0,0
İhraç Edilen Menkul Kıymetler (Net)	0	0	0	0,0	0	0	0	0,0
Bonolar	0	0	0	0,0	0	0	0	0,0
Varlığa Dayalı Menkul Kıymetler	0	0	0	0,0	0	0	0	0,0
Tahviller	0	0	0	0,0	0	0	0	0,0
Fonlar	0	0	0	0,0	0	0	0	0,0
Müstakriz Fonları	0	0	0	0,0	0	0	0	0,0
Diğer	0	0	0	0,0	0	0	0	0,0
Gerçeğe Uygun Değer Farkı K/Z Yansıtılan FY	0	0	0	0,0	0	0	0	0,0
Türev Finansal Yükümlülükler	0	0	0	0,0	0	0	0	0,0
Türev FY Gerçeğe Uygun Değer Farkı K/Z Yans. Kısmı	0	0	0	0,0	0	0	0	0,0
Türev FY Ger.Uyg.Değ.Farkı Diğ.Kaps.Gelire Yans. Kısmı	0	0	0	0,0	0	0	0	0,0
Faktoring Yükümlülükleri	0	0	0	0,0	0	0	0	0,0
Kiralama İşlemlerinden Yükümlülükler (Net)	0	0	0	0,0	0	0	0	0,0
Karşılıklar	5	0	5	1,6	4	0	4	2,0
Genel Karşılıklar (TFRS 9 uygulamayan b.)	0	0	0	0,0	0	0	0	0,0
Yeniden Yapılanma Karşılığı	0	0	0	0,0	0	0	0	0,0
Çalışan Hakları Karşılığı	1	0	1	0,3	1	0	1	0,5
Sigorta Teknik Karşılıkları (Net)	0	0	0	0,0	0	0	0	0,0
Diğer Karşılıklar	4	0	4	1,3	3	0	3	1,5
Cari Vergi Borcu	1	0	1	0,3	0	0	0	0,2
Ertelenmiş Vergi Borcu	0	0	0	0,0	0	0	0	0,0
Satış Amaçlı Elde Tutulmuş ve Durulmuş DV Borçları (Net)	0	0	0	0,0	0	0	0	0,0
Satış Amaçlı	0	0	0	0,0	0	0	0	0,0
Durdurulan Faaliyetlere İlişkin	0	0	0	0,0	0	0	0	0,0
Sermaye Benzeri Borçlanma Araçları	0	0	0	0,0	0	0	0	0,0
Krediler	0	0	0	0,0	0	0	0	0,0
Diğer Borçlanma Araçları	0	0	0	0,0	0	0	0	0,0
Diğer Yükümlülükler	1	13	14	4,2	2	15	17	7,7
Özkaynaklar	84	0	84	24,5	79	0	79	35,7
Ödenmiş Sermaye	30	0	30	8,7	30	0	30	13,6
Sermaye Yedekleri	0	0	0	0,0	0	0	0	0,0
Hisse Senedi İhraç Primleri	0	0	0	0,0	0	0	0	0,0
Hisse Senedi İptal Kârları	0	0	0	0,0	0	0	0	0,0
Diğer Sermaye Yedekleri	0	0	0	0,0	0	0	0	0,0
K/Z'da Yen.Sınıf.mayacak Bir.Diğ.Kaps.Gel./Gid.	0	0	0	0,0	0	0	0	0,0
K/Z'da Yen.Sınıf.dırılacak Bir.Diğ.Kaps.Gel./Gid.	0	0	0	0,0	0	0	0	0,0
Kâr Yedekleri	0	0	0	0,0	0	0	0	0,0
Yasal Yedekler	0	0	0	0,0	0	0	0	0,0
Statü Yedekleri	0	0	0	0,0	0	0	0	0,0
Olağanüstü Yedekler	0	0	0	0,0	0	0	0	0,0
Diğer Kâr Yedekleri	0	0	0	0,0	0	0	0	0,0
Kâr veya Zarar	54	0	54	15,8	49	0	49	22,1
Geçmiş Yıllar Kâr veya Zararları	49	0	49	14,2	42	0	42	18,8
Dönem Net Kâr veya Zararı	5	0	5	1,6	7	0	7	3,3
Toplam Yükümlülükler	168	175	343	100,0	156	65	221	100,0

Habib Bank Limited

Bilanço Dışı Yükümlülükler

(Milyon TL)

	Aralık 2020			Aralık 2019		
	TP	YP	Toplam	TP	YP	Toplam
Garanti ve Kefaletler	0	38	39	0	35	36
Teminat Mektupları	0	13	13	0	12	12
Banka Kredileri	0	0	0	0	0	0
Akreditifler	0	26	26	0	23	23
Garanti Verilen Prefinansmanlar	0	0	0	0	0	0
Cirolar	0	0	0	0	0	0
Diğer Garanti ve Kefaletler	0	0	0	0	0	0
Taahhütler	0	0	0	0	0	0
Cayılmaz Taahhütler	0	0	0	0	0	0
Cayılabilir Taahhütler	0	0	0	0	0	0
Türev Finansal Araçlar	0	0	0	0	0	0
Riskten Korunma Amaçlı Türev Finansal Araçlar	0	0	0	0	0	0
Alım Satım Amaçlı İşlemler	0	0	0	0	0	0
Emanet ve Rehinli Kıymetler	69	259	328	57	190	247
Emanet Kıymetler	5	14	19	10	15	25
Rehinli Kıymetler	64	245	309	47	175	222
Kabul Edilen Avaller ve Kefaletler	0	0	0	0	0	0
Toplam Bilanço Dışı Hesaplar	69	298	367	57	225	282

Gelir ve Gider Kalemleri

(Milyon TL)

	Aralık 2020	Aralık 2019
Faiz Gelirleri	18	27
Kredilerden Alınan Faizler	7	7
Zorunlu Karşılıklardan Alınan Faizler	0	1
Bankalardan Alınan Faizler	8	14
Para Piyasası İşlemlerinden Alınan Faizler	3	5
Menkul Değerlerden Alınan Faizler	1	0
Diğer Faiz Gelirleri	0	0
Faiz Giderleri	6	10
Mevduata Verilen Faizler	6	9
Kullanılan Kredilere Verilen Faizler	0	0
Para Piyasası İşlemlerine Verilen Faizler	0	0
İhraç Edilen Menkul Kıymetlere Verilen Faizler	0	0
Diğer Faiz Giderleri	0	1
Net Faiz Geliri/Gideri	11	16
Net Ücret ve Komisyon Gelirleri/Giderleri	1	1
Alınan Ücret ve Komisyonlar	1	1
Verilen Ücret ve Komisyonlar (-)	1	0
Temettü Gelirleri	0	0
Ticari Kar/Zarar (Net)	5	2
Sermaye Piyasası İşlemleri Kâr/Zararı	0	0
Türev Finansal İşlemlerden Kar/Zarar	0	0
Kambiyo İşlemleri Kâr/Zararı	5	2
Diğer Faaliyet Gelirleri	0	1
Faaliyet Brüt Karı	17	20
Beklenen Zarar Karşılıkları Giderleri (-) (TFRS 9 uygulayan b.)	1	3
Diğer Karşılık Giderleri (-) (TFRS 9 uygulayan b.)	0	0
Kredi Karşılıkları (-) (TFRS 9 uygulamayan b.)	0	0
Personel Giderleri (-)	5	-4
Diğer Faaliyet Giderleri (-)	4	3
Net Faaliyet Karı/Zararı	7	10
Birleşme İşlemi Sonrası Gelir Olarak Kaydedilen Fazlalık Tutarı	0	0
Özkaynak Yöntemi Uygulanan Ortaklıklardan Kar/Zarar	0	0
Net Parasal Pozisyon Kar/Zararı	0	0
Sürdürülen Faaliyetler Vergi Öncesi Kar/Zarar	7	10
Sürdürülen Faaliyetler Vergi Karşılığı (±)	-2	-2
Sürdürülen Faaliyetler Dönem Net Kar/Zararı	5	7
Durdurulan Faaliyetler Dönem Net Kar/Zararı	0	0
Net Dönem Karı / Zararı	5	7

Rasyolar

(%)

	Aralık 2020	Aralık 2019
Sermaye Yeterliliği		
Sermaye Yeterliliği Oranı	30,4	42,8
Özkaynaklar / Toplam Varlıklar	24,5	35,7
(Özkaynaklar - Duran Varlıklar) / Toplam Varlıklar	24,1	35,2
Net Bilanço Pozisyonu / Özkaynaklar	1,2	20,3
(Net Bilanço Pozisyonu + Net Nazım Hesap Pozisyonu) / Özkaynaklar	1,2	20,3
Bilanço Yapısı		
TP Varlıklar / Toplam Varlıklar	48,6	63,5
TP Yükümlülükler / Toplam Yükümlülükler	48,9	70,7
YP Varlıklar / YP Yükümlülükler	100,6	124,8
TP Mevduat / Toplam Mevduat	67,0	69,1
TP Krediler / Toplam Krediler	70,0	51,1
Toplam Mevduat / Toplam Varlıklar	33,1	46,4
Alınan Krediler / Toplam Varlıklar	36,4	8,0
Aktif Kalitesi		
Finansal Varlıklar (net) / Toplam Varlıklar	69,9	68,6
Toplam Krediler / Toplam Varlıklar	30,8	32,1
Toplam Krediler / Toplam Mevduat	93,2	69,3
Duran Varlıklar / Toplam Varlıklar	0,4	0,6
Tüketici Kredileri / Toplam Krediler	0,0	0,0
Likidite		
Likit Varlıklar / Toplam Varlıklar	69,9	68,6
Likit Varlıklar / Kısa Vadeli Yükümlülükler	156,4	127,0
TP Likit Varlıklar / Toplam Varlıklar	27,8	47,8
Karlılık		
Ortalama Aktif Karlılığı	2,0	3,2
Ortalama Özkaynak Karlılığı	6,5	9,5
Sürdürülen Faaliyeler Dönem Net Kar (Zarar) / Toplam Varlıklar	1,6	3,3
Gelir-Gider Yapısı		
Karşılık Sonrası Net Faiz Geliri / Toplam Varlıklar	3,1	6,2
Karşılık Sonrası Net Faiz Geliri / Faaliyet Brüt Karı	63,2	68,9
Faiz Dışı Gelirler (net) / Toplam Varlıklar	1,6	1,6
Diğer Faaliyet Giderleri / Toplam Varlıklar	1,2	1,5
Personel Giderleri / Diğer Faaliyet Giderleri	108,1	131,3
Faiz Dışı Gelirler (net) / Diğer Faaliyet Giderleri	127,9	104,2

HSBC Bank A.Ş.

Varlıklar

(Milyon TL)

	Aralık 2020			%	Aralık 2019			%
	TP	YP	Toplam	Dağ.	TP	YP	Toplam	Dağ.
Finansal Varlıklar (Net)	7.984	9.853	17.837	41,0	6.995	10.437	17.432	49,9
Nakit ve Nakit Benzerleri	2.376	8.076	10.452	24,0	4.880	9.236	14.117	40,4
Nakit Değerler ve Merkez Bankası	196	6.896	7.092	16,3	559	2.553	3.112	8,9
Bankalar	0	27	27	0,1	0	11	11	0,0
Para Piyasalarından Alacaklar	2.182	1.153	3.335	7,7	4.322	6.672	10.994	31,5
Beklenen Zarar Karşılıkları (-) (TFRS 9 uygulayan b.)	-2	0	-2	0,0	0	0	0	0,0
Gerçeğe Uygun Değer Farkı K/Z Yansıtılan FV	184	165	349	0,8	398	89	487	1,4
Devlet Borçlanma Senetleri	180	165	345	0,8	394	62	456	1,3
Sermayede Payı Temsil Eden Menkul Değerler	4	0	4	0,0	4	27	31	0,1
Diğer Finansal Varlıklar	0	0	0	0,0	0	0	0	0,0
Gerçeğe Uyg.D.Farkı Diğer Kaps. Gelire Yans. FV	5.015	0	5.015	11,5	1.231	0	1.231	3,5
Devlet Borçlanma Senetleri	5.015	0	5.015	11,5	1.231	0	1.231	3,5
Sermayede Payı Temsil Eden Menkul Değerler	0	0	0	0,0	0	0	0	0,0
Diğer Finansal Varlıklar	0	0	0	0,0	0	0	0	0,0
Türev Finansal Varlıklar	409	1.612	2.021	4,6	486	1.111	1.597	4,6
Türev FV Gerçeğe Uygun Değer Farkı K/Z Yan.Kısmı	409	1.612	2.021	4,6	486	1.111	1.597	4,6
Türev FV Ger.Uyg.D.Farkı Diğ.Kaps.Gel.Yans.Kısmı	0	0	0	0,0	0	0	0	0,0
İtfa Edilmiş Maliyeti ile Ölçülen FV (Net)	9.343	15.377	24.720	56,9	7.978	8.311	16.289	46,6
Krediler	10.891	15.377	26.269	60,4	9.257	8.311	17.568	50,3
Kiralama İşlemlerinden Alacaklar	0	0	0	0,0	0	0	0	0,0
Factoring Alacakları	60	0	60	0,1	127	0	127	0,4
İtfa Edilmiş Maliyeti ile Ölçülen Diğer FV	0	0	0	0,0	0	0	0	0,0
Devlet Borçlanma Senetleri	0	0	0	0,0	0	0	0	0,0
Diğer Finansal Varlıklar	0	0	0	0,0	0	0	0	0,0
Beklenen Zarar Karşılık. (-) (TFRS 9 uygulayan b.)	1.609	0	1.609	3,7	1.406	0	1.406	4,0
Donuk Alacaklar (TFRS 9 uygulamayan b.)	0	0	0	0,0	0	0	0	0,0
Özel Karşılıklar (-) (TFRS 9 uygulamayan b.)	0	0	0	0,0	0	0	0	0,0
Satış Amaç. Elde Tut. ve Dur. Faal. İliş.Dur.V. (Net)	1	0	1	0,0	2	0	2	0,0
Satış Amaçlı	1	0	1	0,0	2	0	2	0,0
Durdurulan Faaliyetlere İlişkin	0	0	0	0,0	0	0	0	0,0
Ortaklık Yatırımları	35	0	35	0,1	35	0	35	0,1
İştirakler (Net)	0	0	0	0,0	0	0	0	0,0
Özkaynak Yöntemine Göre Değerlenenler	0	0	0	0,0	0	0	0	0,0
Konsolide Edilmeyenler	0	0	0	0,0	0	0	0	0,0
Bağlı Ortaklıklar (Net)	35	0	35	0,1	35	0	35	0,1
Konsolide Edilmeyen Mali Ortaklıklar	35	0	35	0,1	35	0	35	0,1
Konsolide Edilmeyen Mali Olmayan Ortaklıklar	0	0	0	0,0	0	0	0	0,0
Birlikte Kontrol Edilen Ortaklıklar (iş ortak.)(Net)	0	0	0	0,0	0	0	0	0,0
Özkaynak Yöntemine Göre Değerlenenler	0	0	0	0,0	0	0	0	0,0
Konsolide Edilmeyenler	0	0	0	0,0	0	0	0	0,0
Maddi Duran Varlıklar (Net)	221	0	221	0,5	223	0	223	0,6
Maddi Olmayan Duran Varlıklar (Net)	182	0	182	0,4	168	0	168	0,5
Şerefiye	0	0	0	0,0	0	0	0	0,0
Diğer	182	0	182	0,4	168	0	168	0,5
Yatırım Amaçlı Gayrimenkuller (Net)	0	0	0	0,0	0	0	0	0,0
Cari Vergi Varlığı	0	0	0	0,0	0	0	0	0,0
Ertelenmiş Vergi Varlığı	256	0	256	0,6	209	0	209	0,6
Diğer Aktifler	177	53	230	0,5	100	488	588	1,7
Toplam Varlıklar	18.198	25.283	43.482	100,0	15.712	19.235	34.947	100,0

Yükümlülükler

(Milyon TL)

	Aralık 2020			%	Aralık 2019			%
	TP	YP	Toplam	Dağ.	TP	YP	Toplam	Dağ.
Mevduat	8.578	22.413	30.990	71,3	7.204	20.598	27.801	79,6
Alınan Krediler	0	1.931	1.931	4,4	0	31	31	0,1
Para Piyasalarına Borçlar	1.242	0	1.242	2,9	0	0	0	0,0
İhraç Edilen Menkul Kıymetler (Net)	952	0	952	2,2	0	0	0	0,0
Bonolar	952	0	952	2,2	0	0	0	0,0
Varlığa Dayalı Menkul Kıymetler	0	0	0	0,0	0	0	0	0,0
Tahviller	0	0	0	0,0	0	0	0	0,0
Fonlar	0	0	0	0,0	0	0	0	0,0
Müstakriz Fonları	0	0	0	0,0	0	0	0	0,0
Diğer	0	0	0	0,0	0	0	0	0,0
Gerçeğe Uygun Değer Farkı K/Z Yansıtılan FY	0	0	0	0,0	0	0	0	0,0
Türev Finansal Yükümlülükler	375	1.509	1.883	4,3	465	976	1.440	4,1
Türev FY Gerçeğe Uygun Değer Farkı K/Z Yans. Kısmı	375	1.509	1.883	4,3	465	976	1.440	4,1
Türev FY Ger.Uyg.Değ.Farkı Diğ.Kaps.Gelire Yans. Kısmı	0	0	0	0,0	0	0	0	0,0
Faktoring Yükümlülükleri	0	0	0	0,0	0	0	0	0,0
Kiralama İşlemlerinden Yükümlülükler (Net)	99	3	103	0,2	113	11	124	0,4
Karşılıklar	180	2	182	0,4	166	1	168	0,5
Genel Karşılıklar (TFRS 9 uygulamayan b.)	0	0	0	0,0	0	0	0	0,0
Yeniden Yapılanma Karşılığı	0	0	0	0,0	4	0	4	0,0
Çalışan Hakları Karşılığı	72	0	72	0,2	65	0	65	0,2
Sigorta Teknik Karşılıkları (Net)	0	0	0	0,0	0	0	0	0,0
Diğer Karşılıklar	108	2	110	0,3	97	1	98	0,3
Cari Vergi Borcu	117	0	117	0,3	31	0	31	0,1
Ertelenmiş Vergi Borcu	0	0	0	0,0	0	0	0	0,0
Satış Amaçlı Elde Tutulmuş ve Durulmuş DV Borçları (Net)	0	0	0	0,0	0	0	0	0,0
Satış Amaçlı	0	0	0	0,0	0	0	0	0,0
Durdurulan Faaliyetlere İlişkin	0	0	0	0,0	0	0	0	0,0
Sermaye Benzeri Borçlanma Araçları	0	1.653	1.653	3,8	0	1.337	1.337	3,8
Krediler	0	1.653	1.653	3,8	0	1.337	1.337	3,8
Diğer Borçlanma Araçları	0	0	0	0,0	0	0	0	0,0
Diğer Yükümlülükler	660	271	931	2,1	762	173	935	2,7
Özkaynaklar	3.497	0	3.497	8,0	3.080	0	3.080	8,8
Ödenmiş Sermaye	652	0	652	1,5	652	0	652	1,9
Sermaye Yedekleri	273	0	273	0,6	273	0	273	0,8
Hisse Senedi İhraç Primleri	0	0	0	0,0	0	0	0	0,0
Hisse Senedi İptal Kârları	0	0	0	0,0	0	0	0	0,0
Diğer Sermaye Yedekleri	273	0	273	0,6	273	0	273	0,8
K/Z'da Yen.Sınıf.mayacak Bir.Diğ.Kaps.Gel./Gid.	-20	0	-20	0,0	-24	0	-24	-0,1
K/Z'da Yen.Sınıf.dırılacak Bir.Diğ.Kaps.Gel./Gid.	10	0	10	0,0	26	0	26	0,1
Kâr Yedekleri	2.153	0	2.153	5,0	1.683	0	1.683	4,8
Yasal Yedekler	184	0	184	0,4	184	0	184	0,5
Statü Yedekleri	0	0	0	0,0	0	0	0	0,0
Olağanüstü Yedekler	1.969	0	1.969	4,5	1.499	0	1.499	4,3
Diğer Kâr Yedekleri	0	0	0	0,0	0	0	0	0,0
Kâr veya Zarar	430	0	430	1,0	470	0	470	1,3
Geçmiş Yıllar Kâr veya Zararları	0	0	0	0,0	0	0	0	0,0
Dönem Net Kâr veya Zararı	430	0	430	1,0	470	0	470	1,3
Toplam Yükümlülükler	15.700	27.781	43.482	100,0	11.820	23.127	34.947	100,0

HSBC Bank A.Ş.

Bilanço Dışı Yükümlülükler

(Milyon TL)

	Aralık 2020			Aralık 2019		
	TP	YP	Toplam	TP	YP	Toplam
Garanti ve Kefaletler	1.291	4.989	6.280	1.149	3.616	4.766
Teminat Mektupları	1.266	2.782	4.048	1.126	1.741	2.867
Banka Kredileri	0	0	0	0	1	1
Akreditifler	25	2.002	2.027	23	1.655	1.678
Garanti Verilen Prefinansmanlar	0	0	0	0	0	0
Cirolar	0	0	0	0	0	0
Diğer Garanti ve Kefaletler	0	204	204	0	219	219
Taahhütler	6.589	12.199	18.789	5.968	4.753	10.721
Cayılamaz Taahhütler	6.589	12.199	18.789	5.968	4.753	10.721
Cayılabılır Taahhütler	0	0	0	0	0	0
Türev Finansal Araçlar	23.588	103.647	127.234	33.179	85.936	119.115
Riskten Korunma Amaçlı Türev Finansal Araçlar	0	0	0	0	0	0
Alım Satım Amaçlı İşlemler	23.588	103.647	127.234	33.179	85.936	119.115
Emanet ve Rehinli Kıymetler	122.321	42.615	164.937	169.741	35.817	205.558
Emanet Kıymetler	54.244	8.123	62.367	102.242	9.991	112.233
Rehinli Kıymetler	65.783	21.641	87.425	66.025	16.404	82.430
Kabul Edilen Avaller ve Kefaletler	2.294	12.851	15.145	1.474	9.422	10.895
Toplam Bilanço Dışı Hesaplar	153.789	163.450	317.240	210.037	130.122	340.159

Gelir ve Gider Kalemleri

(Milyon TL)

	Aralık 2020	Aralık 2019
Faiz Gelirleri	2.424	3.242
Kredilerden Alınan Faizler	1.696	2.248
Zorunlu Karşılıklardan Alınan Faizler	6	39
Bankalardan Alınan Faizler	59	157
Para Piyasası İşlemlerinden Alınan Faizler	138	645
Menkul Değerlerden Alınan Faizler	522	146
Diğer Faiz Gelirleri	4	8
Faiz Giderleri	1.146	1.746
Mevduata Verilen Faizler	667	1.451
Kullanılan Kredilere Verilen Faizler	123	256
Para Piyasası İşlemlerine Verilen Faizler	254	16
İhraç Edilen Menkul Kıymetlere Verilen Faizler	31	0
Diğer Faiz Giderleri	72	22
Net Faiz Geliri/Gideri	1.278	1.496
Net Ücret ve Komisyon Gelirleri/Giderleri	338	395
Alınan Ücret ve Komisyonlar	390	437
Verilen Ücret ve Komisyonlar (-)	52	42
Temettü Gelirleri	25	31
Ticari Kar/Zarar (Net)	511	-91
Sermaye Piyasası İşlemleri Kâr/Zararı	152	79
Türev Finansal İşlemlerden Kar/Zarar	1.155	268
Kambiyo İşlemleri Kâr/Zararı	-796	-438
Diğer Faaliyet Gelirleri	359	306
Faaliyet Brüt Karı	2.512	2.138
Beklenen Zarar Karşılıkları Giderleri (-) (TFRS 9 uygulayan b.)	485	348
Diğer Karşılık Giderleri (-) (TFRS 9 uygulayan b.)	14	16
Kredi Karşılıkları (-) (TFRS 9 uygulamayan b.)	0	0
Personel Giderleri (-)	497	-482
Diğer Faaliyet Giderleri (-)	929	690
Net Faaliyet Karı/Zararı	586	602
Birleşme İşlemi Sonrası Gelir Olarak Kaydedilen Fazlalık Tutarı	0	0
Özkaynak Yöntemi Uygulanan Ortaklıklardan Kar/Zarar	0	0
Net Parasal Pozisyon Kar/Zararı	0	0
Sürdürülen Faaliyetler Vergi Öncesi Kar/Zarar	586	602
Sürdürülen Faaliyetler Vergi Karşılığı (±)	-156	-132
Sürdürülen Faaliyetler Dönem Net Kar/Zararı	430	470
Durdurulan Faaliyetler Dönem Net Kar/Zararı	0	0
Net Dönem Karı / Zararı	430	470

Rasyolar

(%)

	Aralık 2020	Aralık 2019
Sermaye Yeterliliği		
Sermaye Yeterliliği Oranı	16,9	20,4
Özkaynaklar / Toplam Varlıklar	8,0	8,8
(Özkaynaklar - Duran Varlıklar) / Toplam Varlıklar	7,0	7,6
Net Bilanço Pozisyonu / Özkaynaklar	-71,2	-125,7
(Net Bilanço Pozisyonu + Net Nazım Hesap Pozisyonu) / Özkaynaklar	13,0	21,0
Bilanço Yapısı		
TP Varlıklar / Toplam Varlıklar	41,9	45,0
TP Yükümlülükler / Toplam Yükümlülükler	36,1	33,8
YP Varlıklar / YP Yükümlülükler	91,0	83,2
TP Mevduat / Toplam Mevduat	27,7	25,9
TP Krediler / Toplam Krediler	41,5	52,7
Toplam Mevduat / Toplam Varlıklar	71,3	79,6
Alınan Krediler / Toplam Varlıklar	4,4	0,1
Aktif Kalitesi		
Finansal Varlıklar (net) / Toplam Varlıklar	41,0	49,9
Toplam Krediler / Toplam Varlıklar	60,4	50,3
Toplam Krediler / Toplam Mevduat	84,8	63,2
Duran Varlıklar / Toplam Varlıklar	1,0	1,2
Tüketici Kredileri / Toplam Krediler	11,4	16,9
Likidite		
Likit Varlıklar / Toplam Varlıklar	24,0	40,4
Likit Varlıklar / Kısa Vadeli Yükümlülükler	35,4	58,3
TP Likit Varlıklar / Toplam Varlıklar	5,5	14,0
Karlılık		
Ortalama Aktif Karlılığı	1,0	1,4
Ortalama Özkaynak Karlılığı	13,0	16,1
Sürdürülen Faaliyeler Dönem Net Kar (Zarar) / Toplam Varlıklar	1,0	1,3
Gelir-Gider Yapısı		
Karşılık Sonrası Net Faiz Geliri / Toplam Varlıklar	1,8	3,2
Karşılık Sonrası Net Faiz Geliri / Faaliyet Brüt Karı	31,0	53,0
Faiz Dışı Gelirler (net) / Toplam Varlıklar	2,8	1,8
Diğer Faaliyet Giderleri / Toplam Varlıklar	2,1	2,0
Personel Giderleri / Diğer Faaliyet Giderleri	53,5	69,9
Faiz Dışı Gelirler (net) / Diğer Faaliyet Giderleri	132,7	93,0

ICBC Turkey Bank A.Ş.

Varlıklar

(Milyon TL)

	Aralık 2020			%	Aralık 2019			%
	TP	YP	Toplam	Dağ.	TP	YP	Toplam	Dağ.
Finansal Varlıklar (Net)	1.087	9.309	10.397	41,8	1.583	4.586	6.170	33,9
Nakit ve Nakit Benzerleri	412	4.616	5.029	20,2	794	3.571	4.365	24,0
Nakit Değerler ve Merkez Bankası	113	3.047	3.161	12,7	135	1.938	2.073	11,4
Bankalar	0	1.570	1.570	6,3	0	1.639	1.639	9,0
Para Piyasalarından Alacaklar	300	0	300	1,2	660	0	660	3,6
Beklenen Zarar Karşılıkları (-) (TFRS 9 uygulayan b.)	-1	-1	-2	0,0	-2	-6	-8	0,0
Gerçeğe Uygun Değer Farkı K/Z Yansıtılan FV	0	14	14	0,1	0	0	0	0,0
Devlet Borçlanma Senetleri	0	0	0	0,0	0	0	0	0,0
Sermayede Payı Temsil Eden Menkul Değerler	0	14	14	0,1	0	0	0	0,0
Diğer Finansal Varlıklar	0	0	0	0,0	0	0	0	0,0
Gerçeğe Uyg.D.Farkı Diğer Kaps. Gelire Yans. FV	675	4.678	5.352	21,5	789	1.015	1.804	9,9
Devlet Borçlanma Senetleri	675	179	853	3,4	789	532	1.320	7,3
Sermayede Payı Temsil Eden Menkul Değerler	0	0	0	0,0	0	10	10	0,1
Diğer Finansal Varlıklar	0	4.499	4.499	18,1	0	473	473	2,6
Türev Finansal Varlıklar	0	1	1	0,0	1	0	1	0,0
Türev FV Gerçeğe Uygun Değer Farkı K/Z Yan.Kısmı	0	1	1	0,0	1	0	1	0,0
Türev FV Ger.Uyg.D.Farkı Diğ.Kaps.Gel.Yans.Kısmı	0	0	0	0,0	0	0	0	0,0
İtfa Edilmiş Maliyeti ile Ölçülen FV (Net)	3.255	10.781	14.036	56,5	2.374	9.395	11.769	64,7
Krediler	2.537	7.433	9.969	40,1	2.046	7.042	9.088	50,0
Kiralama İşlemlerinden Alacaklar	0	0	0	0,0	0	0	0	0,0
Factoring Alacakları	0	0	0	0,0	0	0	0	0,0
İtfa Edilmiş Maliyeti ile Ölçülen Diğer FV	781	3.610	4.391	17,7	452	2.437	2.889	15,9
Devlet Borçlanma Senetleri	781	2.415	3.197	12,9	452	1.492	1.944	10,7
Diğer Finansal Varlıklar	0	1.194	1.194	4,8	0	945	945	5,2
Beklenen Zarar Karşılık. (-) (TFRS 9 uygulayan b.)	62	262	324	1,3	124	85	208	1,1
Donuk Alacaklar (TFRS 9 uygulamayan b.)	0	0	0	0,0	0	0	0	0,0
Özel Karşılıklar (-) (TFRS 9 uygulamayan b.)	0	0	0	0,0	0	0	0	0,0
Satış Amaç. Elde Tut. ve Dur. Faal. İliş.Dur.V. (Net)	0	0	0	0,0	0	0	0	0,0
Satış Amaçlı	0	0	0	0,0	0	0	0	0,0
Durdurulan Faaliyetlere İlişkin	0	0	0	0,0	0	0	0	0,0
Ortaklık Yatırımları	76	0	76	0,3	76	0	76	0,4
İştirakler (Net)	0	0	0	0,0	0	0	0	0,0
Özkaynak Yöntemine Göre Değerlenenler	0	0	0	0,0	0	0	0	0,0
Konsolide Edilmeyenler	0	0	0	0,0	0	0	0	0,0
Bağlı Ortaklıklar (Net)	76	0	76	0,3	76	0	76	0,4
Konsolide Edilmeyen Mali Ortaklıklar	76	0	76	0,3	76	0	76	0,4
Konsolide Edilmeyen Mali Olmayan Ortaklıklar	0	0	0	0,0	0	0	0	0,0
Birlikte Kontrol Edilen Ortaklıklar (iş ortak.)(Net)	0	0	0	0,0	0	0	0	0,0
Özkaynak Yöntemine Göre Değerlenenler	0	0	0	0,0	0	0	0	0,0
Konsolide Edilmeyenler	0	0	0	0,0	0	0	0	0,0
Maddi Duran Varlıklar (Net)	110	0	110	0,4	117	0	117	0,6
Maddi Olmayan Duran Varlıklar (Net)	7	0	7	0,0	8	0	8	0,0
Şerefiye	0	0	0	0,0	0	0	0	0,0
Diğer	7	0	7	0,0	8	0	8	0,0
Yatırım Amaçlı Gayrimenkuller (Net)	0	0	0	0,0	0	0	0	0,0
Cari Vergi Varlığı	0	0	0	0,0	0	0	0	0,0
Ertelenmiş Vergi Varlığı	115	0	115	0,5	29	0	29	0,2
Diğer Aktifler	29	92	122	0,5	20	3	23	0,1
Toplam Varlıklar	4.680	20.183	24.863	100,0	4.207	13.984	18.191	100,0

Yükümlülükler

(Milyon TL)

	Aralık 2020			%	Aralık 2019			%
	TP	YP	Toplam	Dağ.	TP	YP	Toplam	Dağ.
Mevduat	1.824	10.211	12.036	48,4	3.043	7.571	10.614	58,3
Alınan Krediler	639	7.453	8.092	32,5	2	4.236	4.238	23,3
Para Piyasalarına Borçlar	551	147	698	2,8	19	0	19	0,1
İhraç Edilen Menkul Kıymetler (Net)	0	0	0	0,0	0	0	0	0,0
Bonolar	0	0	0	0,0	0	0	0	0,0
Varlığa Dayalı Menkul Kıymetler	0	0	0	0,0	0	0	0	0,0
Tahviller	0	0	0	0,0	0	0	0	0,0
Fonlar	0	0	0	0,0	0	0	0	0,0
Müstakriz Fonları	0	0	0	0,0	0	0	0	0,0
Diğer	0	0	0	0,0	0	0	0	0,0
Gerçeğe Uygun Değer Farkı K/Z Yansıtılan FY	0	0	0	0,0	0	0	0	0,0
Türev Finansal Yükümlülükler	0	90	90	0,4	0	4	4	0,0
Türev FY Gerçeğe Uygun Değer Farkı K/Z Yans. Kısmı	0	90	90	0,4	0	4	4	0,0
Türev FY Ger.Uyg.Değ.Farkı Diğ.Kaps.Gelire Yans. Kısmı	0	0	0	0,0	0	0	0	0,0
Faktoring Yükümlülükleri	0	0	0	0,0	0	0	0	0,0
Kiralama İşlemlerinden Yükümlülükler (Net)	73	0	73	0,3	82	0	82	0,5
Karşılıklar	141	59	200	0,8	91	36	127	0,7
Genel Karşılıklar (TFRS 9 uygulamayan b.)	0	0	0	0,0	0	0	0	0,0
Yeniden Yapılanma Karşılığı	0	0	0	0,0	0	0	0	0,0
Çalışan Hakları Karşılığı	23	0	23	0,1	17	0	17	0,1
Sigorta Teknik Karşılıkları (Net)	0	0	0	0,0	0	0	0	0,0
Diğer Karşılıklar	118	59	177	0,7	74	36	110	0,6
Cari Vergi Borcu	60	0	60	0,2	19	0	19	0,1
Ertelenmiş Vergi Borcu	0	0	0	0,0	0	0	0	0,0
Satış Amaç.Elde Tut.ve Dur..İliş. DV Borçları (Net)	0	0	0	0,0	0	0	0	0,0
Satış Amaçlı	0	0	0	0,0	0	0	0	0,0
Durdurulan Faaliyetlere İlişkin	0	0	0	0,0	0	0	0	0,0
Sermaye Benzeri Borçlanma Araçları	0	2.203	2.203	8,9	0	1.782	1.782	9,8
Krediler	0	2.203	2.203	8,9	0	1.782	1.782	9,8
Diğer Borçlanma Araçları	0	0	0	0,0	0	0	0	0,0
Diğer Yükümlülükler	88	9	97	0,4	38	7	46	0,3
Özkaynaklar	1.322	-6	1.315	5,3	1.252	7	1.260	6,9
Ödenmiş Sermaye	860	0	860	3,5	860	0	860	4,7
Sermaye Yedekleri	-1	0	-1	0,0	-1	0	-1	0,0
Hisse Senedi İhraç Primleri	-1	0	-1	0,0	-1	0	-1	0,0
Hisse Senedi İptal Kârları	0	0	0	0,0	0	0	0	0,0
Diğer Sermaye Yedekleri	0	0	0	0,0	0	0	0	0,0
K/Z'da Yen.Sınıf.mayacak Bir.Diğ.Kaps.Gel./Gid.	19	0	19	0,1	17	0	17	0,1
K/Z'da Yen.Sınıf.dırılacak Bir.Diğ.Kaps.Gel./Gid.	2	-6	-5	0,0	-3	7	5	0,0
Kâr Yedekleri	331	0	331	1,3	290	0	290	1,6
Yasal Yedekler	18	0	18	0,1	16	0	16	0,1
Statü Yedekleri	0	0	0	0,0	0	0	0	0,0
Olağanüstü Yedekler	255	0	255	1,0	217	0	217	1,2
Diğer Kâr Yedekleri	58	0	58	0,2	57	0	57	0,3
Kâr veya Zarar	111	0	111	0,4	89	0	89	0,5
Geçmiş Yıllar Kâr veya Zararları	53	0	53	0,2	48	0	48	0,3
Dönem Net Kâr veya Zararı	58	0	58	0,2	41	0	41	0,2
Toplam Yükümlülükler	4.697	20.165	24.863	100,0	4.547	13.644	18.191	100,0

ICBC Turkey Bank A.Ş.

Bilanço Dışı Yükümlülükler

(Milyon TL)

	Aralık 2020			Aralık 2019		
	TP	YP	Toplam	TP	YP	Toplam
Garanti ve Kefaletler	899	8.512	9.412	573	6.415	6.987
Teminat Mektupları	874	2.429	3.303	573	1.701	2.273
Banka Kredileri	0	0	0	0	0	0
Akreditifler	25	440	465	0	294	294
Garanti Verilen Prefinansmanlar	0	0	0	0	0	0
Cirolar	0	0	0	0	0	0
Diğer Garanti ve Kefaletler	0	5.643	5.643	0	4.420	4.420
Taahhütler	131	45	176	122	12	134
Cayılamaz Taahhütler	131	45	176	122	12	134
Cayılabilir Taahhütler	0	0	0	0	0	0
Türev Finansal Araçlar	16	6.122	6.139	424	1.754	2.178
Riskten Korunma Amaçlı Türev Finansal Araçlar	0	0	0	0	0	0
Alım Satım Amaçlı İşlemler	16	6.122	6.139	424	1.754	2.178
Emanet ve Rehinli Kıymetler	13.863	91.153	105.015	8.908	29.456	38.364
Emanet Kıymetler	3.606	38.704	42.309	925	4.641	5.567
Rehinli Kıymetler	10.257	52.449	62.706	7.983	24.815	32.798
Kabul Edilen Avaller ve Kefaletler	0	0	0	0	0	0
Toplam Bilanço Dışı Hesaplar	14.909	105.832	120.741	10.026	37.637	47.664

Gelir ve Gider Kalemleri

(Milyon TL)

	Aralık 2020	Aralık 2019
Faiz Gelirleri	1.128	1.273
Kredilerden Alınan Faizler	634	688
Zorunlu Karşılıklardan Alınan Faizler	1	31
Bankalardan Alınan Faizler	34	89
Para Piyasası İşlemlerinden Alınan Faizler	0	19
Menkul Değerlerden Alınan Faizler	409	307
Diğer Faiz Gelirleri	50	139
Faiz Giderleri	690	890
Mevduata Verilen Faizler	365	629
Kullanılan Kredilere Verilen Faizler	262	231
Para Piyasası İşlemlerine Verilen Faizler	17	17
İhraç Edilen Menkul Kıymetlere Verilen Faizler	0	0
Diğer Faiz Giderleri	46	14
Net Faiz Geliri/Gideri	438	383
Net Ücret ve Komisyon Gelirleri/Giderleri	131	92
Alınan Ücret ve Komisyonlar	142	101
Verilen Ücret ve Komisyonlar (-)	11	8
Temettü Gelirleri	0	0
Ticari Kar/Zarar (Net)	66	25
Sermaye Piyasası İşlemleri Kâr/Zararı	3	0
Türev Finansal İşlemlerden Kar/Zarar	-235	-1
Kambiyo İşlemleri Kâr/Zararı	298	26
Diğer Faaliyet Gelirleri	142	45
Faaliyet Brüt Karı	777	545
Beklenen Zarar Karşılıkları Giderleri (-) (TFRS 9 uygulayan b.)	225	79
Diğer Karşılık Giderleri (-) (TFRS 9 uygulayan b.)	4	11
Kredi Karşılıkları (-) (TFRS 9 uygulamayan b.)	0	0
Personel Giderleri (-)	228	-186
Diğer Faaliyet Giderleri (-)	232	187
Net Faaliyet Karı/Zararı	88	82
Birleşme İşlemi Sonrası Gelir Olarak Kaydedilen Fazlalık Tutarı	0	0
Özkaynak Yöntemi Uygulanan Ortaklıklardan Kar/Zarar	0	0
Net Parasal Pozisyon Kar/Zararı	0	0
Sürdürülen Faaliyetler Vergi Öncesi Kar/Zarar	88	82
Sürdürülen Faaliyetler Vergi Karşılığı (±)	-30	-41
Sürdürülen Faaliyetler Dönem Net Kar/Zararı	58	41
Durdurulan Faaliyetler Dönem Net Kar/Zararı	0	0
Net Dönem Karı / Zararı	58	41

Rasyolar

(%)

	Aralık 2020	Aralık 2019
Sermaye Yeterliliği		
Sermaye Yeterliliği Oranı	19,5	18,6
Özkaynaklar / Toplam Varlıklar	5,3	6,9
(Özkaynaklar - Duran Varlıklar) / Toplam Varlıklar	4,5	5,8
Net Bilanço Pozisyonu / Özkaynaklar	32,3	46,0
(Net Bilanço Pozisyonu + Net Nazım Hesap Pozisyonu) / Özkaynaklar	26,4	12,8
Bilanço Yapısı		
TP Varlıklar / Toplam Varlıklar	18,8	23,1
TP Yükümlülükler / Toplam Yükümlülükler	18,9	25,0
YP Varlıklar / YP Yükümlülükler	100,1	102,5
TP Mevduat / Toplam Mevduat	15,2	28,7
TP Krediler / Toplam Krediler	25,4	22,5
Toplam Mevduat / Toplam Varlıklar	48,4	58,3
Alınan Krediler / Toplam Varlıklar	32,5	23,3
Aktif Kalitesi		
Finansal Varlıklar (net) / Toplam Varlıklar	41,8	33,9
Toplam Krediler / Toplam Varlıklar	40,1	50,0
Toplam Krediler / Toplam Mevduat	82,8	85,6
Duran Varlıklar / Toplam Varlıklar	0,8	1,1
Tüketici Kredileri / Toplam Krediler	5,4	6,9
Likidite		
Likit Varlıklar / Toplam Varlıklar	20,2	24,0
Likit Varlıklar / Kısa Vadeli Yükümlülükler	48,7	50,1
TP Likit Varlıklar / Toplam Varlıklar	1,7	4,4
Karlılık		
Ortalama Aktif Karlılığı	0,3	0,2
Ortalama Özkaynak Karlılığı	4,4	3,4
Sürdürülen Faaliyeler Dönem Net Kar (Zarar) / Toplam Varlıklar	0,2	0,2
Gelir-Gider Yapısı		
Karşılık Sonrası Net Faiz Geliri / Toplam Varlıklar	0,8	1,6
Karşılık Sonrası Net Faiz Geliri / Faaliyet Brüt Karı	27,0	53,8
Faiz Dışı Gelirler (net) / Toplam Varlıklar	1,4	0,9
Diğer Faaliyet Giderleri / Toplam Varlıklar	0,9	1,0
Personel Giderleri / Diğer Faaliyet Giderleri	98,5	100,0
Faiz Dışı Gelirler (net) / Diğer Faaliyet Giderleri	145,9	86,9

ING Bank A.Ş.

Varlıklar

(Milyon TL)

	Aralık 2020			%	Aralık 2019			%
	TP	YP	Toplam	Dağ.	TP	YP	Toplam	Dağ.
Finansal Varlıklar (Net)	8.813	9.940	18.752	30,6	12.718	7.952	20.670	36,2
Nakit ve Nakit Benzerleri	5.937	9.550	15.487	25,3	8.845	7.673	16.517	28,9
Nakit Değerler ve Merkez Bankası	986	8.123	9.110	14,9	650	6.777	7.428	13,0
Bankalar	1	1.427	1.428	2,3	0	896	896	1,6
Para Piyasalarından Alacaklar	4.952	0	4.952	8,1	8.203	0	8.203	14,4
Beklenen Zarar Karşılıkları (-) (TFRS 9 uygulayan b.)	-3	0	-3	0,0	-8	0	-8	0,0
Gerçeğe Uygun Değer Farkı K/Z Yansıtılan FV	27	79	106	0,2	33	90	123	0,2
Devlet Borçlanma Senetleri	27	79	106	0,2	33	90	123	0,2
Sermayede Payı Temsil Eden Menkul Değerler	0	0	0	0,0	0	0	0	0,0
Diğer Finansal Varlıklar	0	0	0	0,0	0	0	0	0,0
Gerçeğe Uyg.D.Farkı Diğer Kaps. Gelire Yans. FV	580	0	581	0,9	1.338	0	1.338	2,3
Devlet Borçlanma Senetleri	570	0	570	0,9	1.329	0	1.329	2,3
Sermayede Payı Temsil Eden Menkul Değerler	10	0	11	0,0	9	0	9	0,0
Diğer Finansal Varlıklar	0	0	0	0,0	0	0	0	0,0
Türev Finansal Varlıklar	2.269	310	2.579	4,2	2.503	189	2.692	4,7
Türev FV Gerçeğe Uygun Değer Farkı K/Z Yan.Kısmı	2.243	310	2.553	4,2	2.467	188	2.656	4,6
Türev FV Ger.Uyg.D.Farkı Diğ.Kaps.Gel.Yans.Kısmı	26	0	26	0,0	35	1	36	0,1
İtfa Edilmiş Maliyeti ile Ölçülen FV (Net)	28.359	12.619	40.978	66,9	23.846	11.084	34.930	61,1
Krediler	26.106	12.619	38.725	63,3	23.623	11.084	34.707	60,7
Kiralama İşlemlerinden Alacaklar	0	0	0	0,0	0	0	0	0,0
Factoring Alacakları	0	0	0	0,0	0	0	0	0,0
İtfa Edilmiş Maliyeti ile Ölçülen Diğer FV	4.253	0	4.253	6,9	2.115	0	2.115	3,7
Devlet Borçlanma Senetleri	4.253	0	4.253	6,9	2.115	0	2.115	3,7
Diğer Finansal Varlıklar	0	0	0	0,0	0	0	0	0,0
Beklenen Zarar Karşılık. (-) (TFRS 9 uygulayan b.)	2.001	0	2.001	3,3	1.891	0	1.891	3,3
Donuk Alacaklar (TFRS 9 uygulamayan b.)	0	0	0	0,0	0	0	0	0,0
Özel Karşılıklar (-) (TFRS 9 uygulamayan b.)	0	0	0	0,0	0	0	0	0,0
Satış Amaç. Elde Tut. ve Dur. Faal. İliş.Dur.V. (Net)	1	0	1	0,0	1	0	1	0,0
Satış Amaçlı	1	0	1	0,0	1	0	1	0,0
Durdurulan Faaliyetlere İlişkin	0	0	0	0,0	0	0	0	0,0
Ortaklık Yatırımları	111	0	111	0,2	83	0	84	0,1
İştirakler (Net)	0	0	0	0,0	0	0	0	0,0
Özkaynak Yöntemine Göre Değerlenenler	0	0	0	0,0	0	0	0	0,0
Konsolide Edilmeyenler	0	0	0	0,0	0	0	0	0,0
Bağlı Ortaklıklar (Net)	111	0	111	0,2	83	0	84	0,1
Konsolide Edilmeyen Mali Ortaklıklar	111	0	111	0,2	83	0	84	0,1
Konsolide Edilmeyen Mali Olmayan Ortaklıklar	0	0	0	0,0	0	0	0	0,0
Birlikte Kontrol Edilen Ortaklıklar (iş ortak.)(Net)	0	0	0	0,0	0	0	0	0,0
Özkaynak Yöntemine Göre Değerlenenler	0	0	0	0,0	0	0	0	0,0
Konsolide Edilmeyenler	0	0	0	0,0	0	0	0	0,0
Maddi Duran Varlıklar (Net)	817	0	817	1,3	946	0	946	1,7
Maddi Olmayan Duran Varlıklar (Net)	46	0	46	0,1	54	0	54	0,1
Şerefiye	0	0	0	0,0	0	0	0	0,0
Diğer	46	0	46	0,1	54	0	54	0,1
Yatırım Amaçlı Gayrimenkuller (Net)	0	0	0	0,0	0	0	0	0,0
Cari Vergi Varlığı	0	0	0	0,0	0	0	0	0,0
Ertelenmiş Vergi Varlığı	0	0	0	0,0	0	0	0	0,0
Diğer Aktifler	507	13	520	0,9	455	4	459	0,8
Toplam Varlıklar	38.653	22.572	61.225	100,0	38.104	19.041	57.145	100,0

Yükümlülükler

(Milyon TL)

	Aralık 2020			%	Aralık 2019			%
	TP	YP	Toplam	Dağ.	TP	YP	Toplam	Dağ.
Mevduat	19.253	20.953	40.205	65,7	23.512	15.696	39.208	68,6
Alınan Krediler	1.800	3.499	5.299	8,7	189	2.544	2.733	4,8
Para Piyasalarına Borçlar	9	58	67	0,1	14	83	97	0,2
İhraç Edilen Menkul Kıymetler (Net)	0	0	0	0,0	0	0	0	0,0
Bonolar	0	0	0	0,0	0	0	0	0,0
Varlığa Dayalı Menkul Kıymetler	0	0	0	0,0	0	0	0	0,0
Tahviller	0	0	0	0,0	0	0	0	0,0
Fonlar	0	0	0	0,0	0	0	0	0,0
Müstakriz Fonları	0	0	0	0,0	0	0	0	0,0
Diğer	0	0	0	0,0	0	0	0	0,0
Gerçeğe Uygun Değer Farkı K/Z Yansıtılan FY	0	0	0	0,0	0	0	0	0,0
Türev Finansal Yükümlülükler	792	175	966	1,6	820	163	983	1,7
Türev FY Gerçeğe Uygun Değer Farkı K/Z Yans. Kısmı	679	170	849	1,4	471	156	627	1,1
Türev FY Ger.Uyg.Değ.Farkı Diğ.Kaps.Gelire Yans. Kısmı	113	4	117	0,2	349	7	355	0,6
Faktoring Yükümlülükleri	0	0	0	0,0	0	0	0	0,0
Kiralama İşlemlerinden Yükümlülükler (Net)	229	0	229	0,4	299	0	299	0,5
Karşılıklar	321	0	321	0,5	276	0	276	0,5
Genel Karşılıklar (TFRS 9 uygulamayan b.)	0	0	0	0,0	0	0	0	0,0
Yeniden Yapılanma Karşılığı	0	0	0	0,0	0	0	0	0,0
Çalışan Hakları Karşılığı	60	0	60	0,1	55	0	55	0,1
Sigorta Teknik Karşılıkları (Net)	0	0	0	0,0	0	0	0	0,0
Diğer Karşılıklar	261	0	261	0,4	221	0	221	0,4
Cari Vergi Borcu	150	0	150	0,2	128	0	128	0,2
Ertelenmiş Vergi Borcu	185	0	185	0,3	191	0	191	0,3
Satış Amaçlı Elde Tutulmuş ve Durulmuş DV Borçları (Net)	0	0	0	0,0	0	0	0	0,0
Satış Amaçlı	0	0	0	0,0	0	0	0	0,0
Durdurulan Faaliyetlere İlişkin	0	0	0	0,0	0	0	0	0,0
Sermaye Benzeri Borçlanma Araçları	0	4.020	4.020	6,6	0	4.237	4.237	7,4
Krediler	0	4.020	4.020	6,6	0	4.237	4.237	7,4
Diğer Borçlanma Araçları	0	0	0	0,0	0	0	0	0,0
Diğer Yükümlülükler	745	83	828	1,4	654	109	763	1,3
Özkaynaklar	8.958	-4	8.954	14,6	8.237	-6	8.231	14,4
Ödenmiş Sermaye	3.486	0	3.486	5,7	3.486	0	3.486	6,1
Sermaye Yedekleri	0	0	0	0,0	0	0	0	0,0
Hisse Senedi İhraç Primleri	0	0	0	0,0	0	0	0	0,0
Hisse Senedi İptal Kârları	0	0	0	0,0	0	0	0	0,0
Diğer Sermaye Yedekleri	0	0	0	0,0	0	0	0	0,0
K/Z'da Yen.Sınıf.mayacak Bir.Diğ.Kaps.Gel./Gid.	144	0	144	0,2	140	0	140	0,2
K/Z'da Yen.Sınıf.dırılacak Bir.Diğ.Kaps.Gel./Gid.	-8	-4	-11	0,0	-73	-6	-79	-0,1
Kâr Yedekleri	4.708	0	4.708	7,7	3.208	0	3.208	5,6
Yasal Yedekler	318	0	318	0,5	244	0	244	0,4
Statü Yedekleri	0	0	0	0,0	0	0	0	0,0
Olağanüstü Yedekler	4.391	0	4.391	7,2	2.964	0	2.964	5,2
Diğer Kâr Yedekleri	0	0	0	0,0	0	0	0	0,0
Kâr veya Zarar	627	0	627	1,0	1.476	0	1.476	2,6
Geçmiş Yıllar Kâr veya Zararları	0	0	0	0,0	0	0	0	0,0
Dönem Net Kâr veya Zararı	627	0	627	1,0	1.476	0	1.476	2,6
Toplam Yükümlülükler	32.442	28.783	61.225	100,0	34.319	22.826	57.145	100,0

ING Bank A.Ş.

Bilanço Dışı Yükümlülükler

(Milyon TL)

	Aralık 2020			Aralık 2019		
	TP	YP	Toplam	TP	YP	Toplam
Garanti ve Kefaletler	1.355	9.434	10.788	1.656	11.938	13.594
Teminat Mektupları	1.346	6.108	7.454	1.652	5.435	7.087
Banka Kredileri	0	1	1	0	4	4
Akreditifler	4	719	723	0	1.125	1.126
Garanti Verilen Prefinansmanlar	0	0	0	0	0	0
Cirolar	0	0	0	0	0	0
Diğer Garanti ve Kefaletler	4	2.606	2.610	4	5.374	5.377
Taahhütler	3.540	1.366	4.906	3.704	3.993	7.697
Cayılabilir Taahhütler	3.540	1.366	4.906	3.704	3.993	7.697
Cayılabilir Taahhütler	0	0	0	0	0	0
Türev Finansal Araçlar	26.568	56.221	82.789	29.104	64.510	93.614
Riskten Korunma Amaçlı Türev Finansal Araçlar	1.970	1.276	3.246	5.080	2.206	7.286
Alım Satım Amaçlı İşlemler	24.598	54.945	79.543	24.024	62.305	86.328
Emanet ve Rehinli Kıymetler	192.008	42.846	234.854	191.815	32.697	224.512
Emanet Kıymetler	2.223	2.776	4.999	1.582	2.085	3.667
Rehinli Kıymetler	22.672	8.329	31.000	25.845	7.231	33.076
Kabul Edilen Avaller ve Kefaletler	167.113	31.741	198.854	164.388	23.381	187.769
Toplam Bilanço Dışı Hesaplar	223.471	109.867	333.337	226.278	113.139	339.417

Gelir ve Gider Kalemleri

(Milyon TL)

	Aralık 2020	Aralık 2019
Faiz Gelirleri	4.896	6.964
Kredilerden Alınan Faizler	3.979	5.268
Zorunlu Karşılıklardan Alınan Faizler	8	65
Bankalardan Alınan Faizler	11	82
Para Piyasası İşlemlerinden Alınan Faizler	345	1.104
Menkul Değerlerden Alınan Faizler	553	444
Diğer Faiz Gelirleri	1	2
Faiz Giderleri	2.095	3.810
Mevduata Verilen Faizler	1.773	3.436
Kullanılan Kredilere Verilen Faizler	191	313
Para Piyasası İşlemlerine Verilen Faizler	60	9
İhraç Edilen Menkul Kıymetlere Verilen Faizler	0	0
Diğer Faiz Giderleri	71	51
Net Faiz Geliri/Gideri	2.801	3.154
Net Ücret ve Komisyon Gelirleri/Giderleri	426	589
Alınan Ücret ve Komisyonlar	593	762
Verilen Ücret ve Komisyonlar (-)	167	173
Temettü Gelirleri	0	68
Ticari Kar/Zarar (Net)	225	615
Sermaye Piyasası İşlemleri Kâr/Zararı	98	-3
Türev Finansal İşlemlerden Kar/Zarar	501	1.051
Kambiyo İşlemleri Kâr/Zararı	-374	-433
Diğer Faaliyet Gelirleri	570	590
Faaliyet Brüt Karı	4.023	5.016
Beklenen Zarar Karşılıkları Giderleri (-) (TFRS 9 uygulayan b.)	1.143	1.204
Diğer Karşılık Giderleri (-) (TFRS 9 uygulayan b.)	11	9
Kredi Karşılıkları (-) (TFRS 9 uygulamayan b.)	0	0
Personel Giderleri (-)	721	-717
Diğer Faaliyet Giderleri (-)	1.322	1.209
Net Faaliyet Karı/Zararı	827	1.876
Birleşme İşlemi Sonrası Gelir Olarak Kaydedilen Fazlalık Tutarı	0	0
Özkaynak Yöntemi Uygulanan Ortaklıklardan Kar/Zarar	0	0
Net Parasal Pozisyon Kar/Zararı	0	0
Sürdürülen Faaliyetler Vergi Öncesi Kar/Zarar	827	1.876
Sürdürülen Faaliyetler Vergi Karşılığı (±)	-200	-400
Sürdürülen Faaliyetler Dönem Net Kar/Zararı	627	1.476
Durdurulan Faaliyetler Dönem Net Kar/Zararı	0	0
Net Dönem Karı / Zararı	627	1.476

Rasyolar

(%)

	Aralık 2020	Aralık 2019
Sermaye Yeterliliği		
Sermaye Yeterliliği Oranı	25,1	26,8
Özkaynaklar / Toplam Varlıklar	14,6	14,4
(Özkaynaklar - Duran Varlıklar) / Toplam Varlıklar	13,0	12,5
Net Bilanço Pozisyonu / Özkaynaklar	-69,9	-44,1
(Net Bilanço Pozisyonu + Net Nazım Hesap Pozisyonu) / Özkaynaklar	0,5	-0,2
Bilanço Yapısı		
TP Varlıklar / Toplam Varlıklar	63,1	66,7
TP Yükümlülükler / Toplam Yükümlülükler	53,0	60,1
YP Varlıklar / YP Yükümlülükler	78,4	83,4
TP Mevduat / Toplam Mevduat	47,9	60,0
TP Krediler / Toplam Krediler	67,4	68,1
Toplam Mevduat / Toplam Varlıklar	65,7	68,6
Alınan Krediler / Toplam Varlıklar	8,7	4,8
Aktif Kalitesi		
Finansal Varlıklar (net) / Toplam Varlıklar	30,6	36,2
Toplam Krediler / Toplam Varlıklar	63,3	60,7
Toplam Krediler / Toplam Mevduat	96,3	88,5
Duran Varlıklar / Toplam Varlıklar	1,6	1,9
Tüketici Kredileri / Toplam Krediler	30,8	31,9
Likidite		
Likit Varlıklar / Toplam Varlıklar	25,3	28,9
Likit Varlıklar / Kısa Vadeli Yükümlülükler	37,8	43,1
TP Likit Varlıklar / Toplam Varlıklar	9,7	15,5
Karlılık		
Ortalama Aktif Karlılığı	1,1	2,6
Ortalama Özkaynak Karlılığı	7,1	18,2
Sürdürülen Faaliyeler Dönem Net Kar (Zarar) / Toplam Varlıklar	1,0	2,6
Gelir-Gider Yapısı		
Karşılık Sonrası Net Faiz Geliri / Toplam Varlıklar	2,7	3,4
Karşılık Sonrası Net Faiz Geliri / Faaliyet Brüt Karı	41,0	38,7
Faiz Dışı Gelirler (net) / Toplam Varlıklar	2,0	3,3
Diğer Faaliyet Giderleri / Toplam Varlıklar	2,2	2,1
Personel Giderleri / Diğer Faaliyet Giderleri	54,6	59,3
Faiz Dışı Gelirler (net) / Diğer Faaliyet Giderleri	92,4	153,9

Intesa Sanpaolo S.p.A.

Varlıklar

(Milyon TL)

	Aralık 2020			%	Aralık 2019			%
	TP	YP	Toplam	Dağ.	TP	YP	Toplam	Dağ.
Finansal Varlıklar (Net)	392	2.806	3.198	15,9	849	2.074	2.923	20,6
Nakit ve Nakit Benzerleri	392	2.806	3.198	15,9	849	2.074	2.923	20,6
Nakit Değerler ve Merkez Bankası	6	2.703	2.709	13,5	2	1.916	1.919	13,5
Bankalar	387	103	490	2,4	847	157	1.005	7,1
Para Piyasalarından Alacaklar	0	0	0	0,0	0	0	0	0,0
Beklenen Zarar Karşılıkları (-) (TFRS 9 uygulayan b.)	-1	0	-1	0,0	0	0	0	0,0
Gerçeğe Uygun Değer Farkı K/Z Yansıtılan FV	0	0	0	0,0	0	0	0	0,0
Devlet Borçlanma Senetleri	0	0	0	0,0	0	0	0	0,0
Sermayede Payı Temsil Eden Menkul Değerler	0	0	0	0,0	0	0	0	0,0
Diğer Finansal Varlıklar	0	0	0	0,0	0	0	0	0,0
Gerçeğe Uyg.D.Farkı Diğer Kaps. Gelire Yans. FV	0	0	0	0,0	0	0	0	0,0
Devlet Borçlanma Senetleri	0	0	0	0,0	0	0	0	0,0
Sermayede Payı Temsil Eden Menkul Değerler	0	0	0	0,0	0	0	0	0,0
Diğer Finansal Varlıklar	0	0	0	0,0	0	0	0	0,0
Türev Finansal Varlıklar	0	0	0	0,0	0	0	0	0,0
Türev FV Gerçeğe Uygun Değer Farkı K/Z Yan.Kısmı	0	0	0	0,0	0	0	0	0,0
Türev FV Ger.Uyg.D.Farkı Diğ.Kaps.Gel.Yans.Kısmı	0	0	0	0,0	0	0	0	0,0
İtfa Edilmiş Maliyeti ile Ölçülen FV (Net)	1.242	15.668	16.911	84,0	871	10.401	11.272	79,3
Krediler	1.057	15.665	16.722	83,0	716	10.400	11.116	78,2
Kiralama İşlemlerinden Alacaklar	0	0	0	0,0	0	0	0	0,0
Factoring Alacakları	291	3	295	1,5	184	1	185	1,3
İtfa Edilmiş Maliyeti ile Ölçülen Diğer FV	0	0	0	0,0	0	0	0	0,0
Devlet Borçlanma Senetleri	0	0	0	0,0	0	0	0	0,0
Diğer Finansal Varlıklar	0	0	0	0,0	0	0	0	0,0
Beklenen Zarar Karşılık. (-) (TFRS 9 uygulayan b.)	106	0	106	0,5	29	0	29	0,2
Donuk Alacaklar (TFRS 9 uygulamayan b.)	0	0	0	0,0	0	0	0	0,0
Özel Karşılıklar (-) (TFRS 9 uygulamayan b.)	0	0	0	0,0	0	0	0	0,0
Satış Amaç. Elde Tut. ve Dur. Faal. İliş.Dur.V. (Net)	0	0	0	0,0	0	0	0	0,0
Satış Amaçlı	0	0	0	0,0	0	0	0	0,0
Durdurulan Faaliyetlere İlişkin	0	0	0	0,0	0	0	0	0,0
Ortaklık Yatırımları	0	0	0	0,0	0	0	0	0,0
İştirakler (Net)	0	0	0	0,0	0	0	0	0,0
Özkaynak Yöntemine Göre Değerlenenler	0	0	0	0,0	0	0	0	0,0
Konsolide Edilmeyenler	0	0	0	0,0	0	0	0	0,0
Bağlı Ortaklıklar (Net)	0	0	0	0,0	0	0	0	0,0
Konsolide Edilmeyen Mali Ortaklıklar	0	0	0	0,0	0	0	0	0,0
Konsolide Edilmeyen Mali Olmayan Ortaklıklar	0	0	0	0,0	0	0	0	0,0
Birlikte Kontrol Edilen Ortaklıklar (iş ortak.)(Net)	0	0	0	0,0	0	0	0	0,0
Özkaynak Yöntemine Göre Değerlenenler	0	0	0	0,0	0	0	0	0,0
Konsolide Edilmeyenler	0	0	0	0,0	0	0	0	0,0
Maddi Duran Varlıklar (Net)	7	0	7	0,0	5	0	5	0,0
Maddi Olmayan Duran Varlıklar (Net)	0	0	0	0,0	0	0	0	0,0
Şerefiye	0	0	0	0,0	0	0	0	0,0
Diğer	0	0	0	0,0	0	0	0	0,0
Yatırım Amaçlı Gayrimenkuller (Net)	0	0	0	0,0	0	0	0	0,0
Cari Vergi Varlığı	0	0	0	0,0	0	0	0	0,0
Ertelenmiş Vergi Varlığı	25	0	25	0,1	8	0	8	0,1
Diğer Aktifler	2	0	2	0,0	3	0	3	0,0
Toplam Varlıklar	1.668	18.474	20.142	100,0	1.737	12.474	14.212	100,0

Yükümlülükler

(Milyon TL)

	Aralık 2020			%	Aralık 2019			%
	TP	YP	Toplam	Dağ.	TP	YP	Toplam	Dağ.
Mevduat	1	10.526	10.527	52,3	0	6.215	6.215	43,7
Alınan Krediler	0	7.786	7.786	38,7	191	6.169	6.360	44,8
Para Piyasalarına Borçlar	0	0	0	0,0	0	0	0	0,0
İhraç Edilen Menkul Kıymetler (Net)	0	0	0	0,0	0	0	0	0,0
Bonolar	0	0	0	0,0	0	0	0	0,0
Varlığa Dayalı Menkul Kıymetler	0	0	0	0,0	0	0	0	0,0
Tahviller	0	0	0	0,0	0	0	0	0,0
Fonlar	0	0	0	0,0	0	0	0	0,0
Müstakriz Fonları	0	0	0	0,0	0	0	0	0,0
Diğer	0	0	0	0,0	0	0	0	0,0
Gerçeğe Uygun Değer Farkı K/Z Yansıtılan FY	0	0	0	0,0	0	0	0	0,0
Türev Finansal Yükümlülükler	0	0	0	0,0	0	0	0	0,0
Türev FY Gerçeğe Uygun Değer Farkı K/Z Yans. Kısmı	0	0	0	0,0	0	0	0	0,0
Türev FY Ger.Uyg.Değ.Farkı Diğ.Kaps.Gelire Yans. Kısmı	0	0	0	0,0	0	0	0	0,0
Factoring Yükümlülükleri	0	0	0	0,0	0	0	0	0,0
Kiralama İşlemlerinden Yükümlülükler (Net)	4	4	7	0,0	2	4	6	0,0
Karşılıklar	2	2	4	0,0	1	1	2	0,0
Genel Karşılıklar (TFRS 9 uygulamayan b.)	0	0	0	0,0	0	0	0	0,0
Yeniden Yapılanma Karşılığı	0	0	0	0,0	0	0	0	0,0
Çalışan Hakları Karşılığı	1	2	3	0,0	1	1	1	0,0
Sigorta Teknik Karşılıkları (Net)	0	0	0	0,0	0	0	0	0,0
Diğer Karşılıklar	0	0	0	0,0	0	0	1	0,0
Cari Vergi Borcu	21	0	21	0,1	20	0	20	0,1
Ertelenmiş Vergi Borcu	0	0	0	0,0	0	0	0	0,0
Satış Amaçlı Elde Tutulmuş ve Durulmuş DV Borçları (Net)	0	0	0	0,0	0	0	0	0,0
Satış Amaçlı	0	0	0	0,0	0	0	0	0,0
Durdurulan Faaliyetlere İlişkin	0	0	0	0,0	0	0	0	0,0
Sermaye Benzeri Borçlanma Araçları	0	0	0	0,0	0	0	0	0,0
Krediler	0	0	0	0,0	0	0	0	0,0
Diğer Borçlanma Araçları	0	0	0	0,0	0	0	0	0,0
Diğer Yükümlülükler	0	16	16	0,1	0	12	13	0,1
Özkaynaklar	1.781	0	1.781	8,8	1.596	0	1.596	11,2
Ödenmiş Sermaye	677	0	677	3,4	677	0	677	4,8
Sermaye Yedekleri	0	0	0	0,0	0	0	0	0,0
Hisse Senedi İhraç Primleri	0	0	0	0,0	0	0	0	0,0
Hisse Senedi İptal Kârları	0	0	0	0,0	0	0	0	0,0
Diğer Sermaye Yedekleri	0	0	0	0,0	0	0	0	0,0
K/Z'da Yen.Sınıf.mayacak Bir.Diğ.Kaps.Gel./Gid.	0	0	0	0,0	0	0	0	0,0
K/Z'da Yen.Sınıf.dırılacak Bir.Diğ.Kaps.Gel./Gid.	0	0	0	0,0	0	0	0	0,0
Kâr Yedekleri	0	0	0	0,0	0	0	0	0,0
Yasal Yedekler	0	0	0	0,0	0	0	0	0,0
Statü Yedekleri	0	0	0	0,0	0	0	0	0,0
Olağanüstü Yedekler	0	0	0	0,0	0	0	0	0,0
Diğer Kâr Yedekleri	0	0	0	0,0	0	0	0	0,0
Kâr veya Zarar	1.104	0	1.104	5,5	919	0	919	6,5
Geçmiş Yıllar Kâr veya Zararları	919	0	919	4,6	585	0	585	4,1
Dönem Net Kâr veya Zararı	184	0	184	0,9	335	0	335	2,4
Toplam Yükümlülükler	1.809	18.334	20.142	100,0	1.810	12.402	14.212	100,0

Intesa Sanpaolo S.p.A.

Bilanço Dışı Yükümlülükler

(Milyon TL)

	Aralık 2020			Aralık 2019		
	TP	YP	Toplam	TP	YP	Toplam
Garanti ve Kefaletler	25	247	272	21	235	256
Teminat Mektupları	25	232	257	21	218	239
Banka Kredileri	0	0	0	0	0	0
Akreditifler	0	15	15	0	17	17
Garanti Verilen Prefinansmanlar	0	0	0	0	0	0
Cirolar	0	0	0	0	0	0
Diğer Garanti ve Kefaletler	0	0	0	0	0	0
Taahhütler	0	0	0	0	0	0
Cayılamaz Taahhütler	0	0	0	0	0	0
Cayılabılır Taahhütler	0	0	0	0	0	0
Türev Finansal Araçlar	0	0	0	0	0	0
Riskten Korunma Amaçlı Türev Finansal Araçlar	0	0	0	0	0	0
Alım Satım Amaçlı İşlemler	0	0	0	0	0	0
Emanet ve Rehinli Kıymetler	0	0	0	0	0	0
Emanet Kıymetler	0	0	0	0	0	0
Rehinli Kıymetler	0	0	0	0	0	0
Kabul Edilen Avaller ve Kefaletler	0	0	0	0	0	0
Toplam Bilanço Dışı Hesaplar	25	247	272	21	235	256

Gelir ve Gider Kalemleri

(Milyon TL)

	Aralık 2020	Aralık 2019
Faiz Gelirleri	454	554
Kredilerden Alınan Faizler	374	330
Zorunlu Karşılıklardan Alınan Faizler	0	1
Bankalardan Alınan Faizler	80	223
Para Piyasası İşlemlerinden Alınan Faizler	0	0
Menkul Değerlerden Alınan Faizler	0	0
Diğer Faiz Gelirleri	0	0
Faiz Giderleri	21	67
Mevduata Verilen Faizler	2	5
Kullanılan Kredilere Verilen Faizler	18	62
Para Piyasası İşlemlerine Verilen Faizler	0	0
İhraç Edilen Menkul Kıymetlere Verilen Faizler	0	0
Diğer Faiz Giderleri	0	1
Net Faiz Geliri/Gideri	433	487
Net Ücret ve Komisyon Gelirleri/Giderleri	-84	-59
Alınan Ücret ve Komisyonlar	6	5
Verilen Ücret ve Komisyonlar (-)	90	64
Temettü Gelirleri	0	0
Ticari Kar/Zarar (Net)	12	35
Sermaye Piyasası İşlemleri Kâr/Zararı	0	0
Türev Finansal İşlemlerden Kar/Zarar	1	15
Kambiyo İşlemleri Kâr/Zararı	11	19
Diğer Faaliyet Gelirleri	19	23
Faaliyet Brüt Karı	380	486
Beklenen Zarar Karşılıkları Giderleri (-) (TFRS 9 uygulayan b.)	97	21
Diğer Karşılık Giderleri (-) (TFRS 9 uygulayan b.)	0	0
Kredi Karşılıkları (-) (TFRS 9 uygulamayan b.)	0	0
Personel Giderleri (-)	17	-9
Diğer Faaliyet Giderleri (-)	30	26
Net Faaliyet Karı/Zararı	237	430
Birleşme İşlemi Sonrası Gelir Olarak Kaydedilen Fazlalık Tutarı	0	0
Özkaynak Yöntemi Uygulanan Ortaklıklardan Kar/Zarar	0	0
Net Parasal Pozisyon Kar/Zararı	0	0
Sürdürülen Faaliyetler Vergi Öncesi Kar/Zarar	237	430
Sürdürülen Faaliyetler Vergi Karşılığı (±)	-52	-96
Sürdürülen Faaliyetler Dönem Net Kar/Zararı	184	335
Durdurulan Faaliyetler Dönem Net Kar/Zararı	0	0
Net Dönem Karı / Zararı	184	335

Rasyolar

(%)

	Aralık 2020	Aralık 2019
Sermaye Yeterliliği		
Sermaye Yeterliliği Oranı	20,5	22,1
Özkaynaklar / Toplam Varlıklar	8,8	11,2
(Özkaynaklar - Duran Varlıklar) / Toplam Varlıklar	8,8	11,2
Net Bilanço Pozisyonu / Özkaynaklar	8,0	4,7
(Net Bilanço Pozisyonu + Net Nazım Hesap Pozisyonu) / Özkaynaklar	8,0	4,7
Bilanço Yapısı		
TP Varlıklar / Toplam Varlıklar	8,3	12,2
TP Yükümlülükler / Toplam Yükümlülükler	9,0	12,7
YP Varlıklar / YP Yükümlülükler	100,8	100,6
TP Mevduat / Toplam Mevduat	0,0	0,0
TP Krediler / Toplam Krediler	6,3	6,4
Toplam Mevduat / Toplam Varlıklar	52,3	43,7
Alınan Krediler / Toplam Varlıklar	38,7	44,8
Aktif Kalitesi		
Finansal Varlıklar (net) / Toplam Varlıklar	15,9	20,6
Toplam Krediler / Toplam Varlıklar	83,0	78,2
Toplam Krediler / Toplam Mevduat	158,9	178,9
Duran Varlıklar / Toplam Varlıklar	0,0	0,0
Tüketici Kredileri / Toplam Krediler	0,0	0,0
Likidite		
Likit Varlıklar / Toplam Varlıklar	15,9	20,6
Likit Varlıklar / Kısa Vadeli Yükümlülükler	202,4	190,4
TP Likit Varlıklar / Toplam Varlıklar	1,9	6,0
Karlılık		
Ortalama Aktif Karlılığı	1,2	2,5
Ortalama Özkaynak Karlılığı	10,8	22,6
Sürdürülen Faaliyeler Dönem Net Kar (Zarar) / Toplam Varlıklar	0,9	2,4
Gelir-Gider Yapısı		
Karşılık Sonrası Net Faiz Geliri / Toplam Varlıklar	1,7	3,3
Karşılık Sonrası Net Faiz Geliri / Faaliyet Brüt Karı	88,3	96,0
Faiz Dışı Gelirler (net) / Toplam Varlıklar	-0,3	0,0
Diğer Faaliyet Giderleri / Toplam Varlıklar	0,2	0,2
Personel Giderleri / Diğer Faaliyet Giderleri	54,6	33,0
Faiz Dışı Gelirler (net) / Diğer Faaliyet Giderleri	-172,1	-5,4

JPMorgan Chase Bank N.A.

Varlıklar

(Milyon TL)

	Aralık 2020			%	Aralık 2019			%
	TP	YP	Toplam	Dağ.	TP	YP	Toplam	Dağ.
Finansal Varlıklar (Net)	229	547	776	93,1	571	92	664	94,9
Nakit ve Nakit Benzerleri	218	543	761	91,4	532	92	624	89,2
Nakit Değerler ve Merkez Bankası	2	74	77	9,2	0	89	89	12,8
Bankalar	217	469	686	82,3	531	3	533	76,3
Para Piyasalarından Alacaklar	0	0	0	0,0	1	0	1	0,1
Beklenen Zarar Karşılıkları (-) (TFRS 9 uygulayan b.)	-1	0	-1	-0,1	0	0	0	0,0
Gerçeğe Uygun Değer Farkı K/Z Yansıtılan FV	11	0	11	1,4	40	0	40	5,7
Devlet Borçlanma Senetleri	11	0	11	1,4	40	0	40	5,7
Sermayede Payı Temsil Eden Menkul Değerler	0	0	0	0,0	0	0	0	0,0
Diğer Finansal Varlıklar	0	0	0	0,0	0	0	0	0,0
Gerçeğe Uyg.D.Farkı Diğer Kaps. Gelire Yans. FV	0	0	0	0,0	0	0	0	0,0
Devlet Borçlanma Senetleri	0	0	0	0,0	0	0	0	0,0
Sermayede Payı Temsil Eden Menkul Değerler	0	0	0	0,0	0	0	0	0,0
Diğer Finansal Varlıklar	0	0	0	0,0	0	0	0	0,0
Türev Finansal Varlıklar	0	3	3	0,4	0	0	0	0,0
Türev FV Gerçeğe Uygun Değer Farkı K/Z Yan.Kısmı	0	3	3	0,4	0	0	0	0,0
Türev FV Ger.Uyg.D.Farkı Diğ.Kaps.Gel.Yans.Kısmı	0	0	0	0,0	0	0	0	0,0
İtfa Edilmiş Maliyeti ile Ölçülen FV (Net)	0	0	0	0,0	0	0	0	0,0
Krediler	0	0	0	0,0	0	0	0	0,0
Kiralama İşlemlerinden Alacaklar	0	0	0	0,0	0	0	0	0,0
Factoring Alacakları	0	0	0	0,0	0	0	0	0,0
İtfa Edilmiş Maliyeti ile Ölçülen Diğer FV	0	0	0	0,0	0	0	0	0,0
Devlet Borçlanma Senetleri	0	0	0	0,0	0	0	0	0,0
Diğer Finansal Varlıklar	0	0	0	0,0	0	0	0	0,0
Beklenen Zarar Karşılık. (-) (TFRS 9 uygulayan b.)	0	0	0	0,0	0	0	0	0,0
Donuk Alacaklar (TFRS 9 uygulamayan b.)	0	0	0	0,0	0	0	0	0,0
Özel Karşılıklar (-) (TFRS 9 uygulamayan b.)	0	0	0	0,0	0	0	0	0,0
Satış Amaç. Elde Tut. ve Dur. Faal. İliş.Dur.V. (Net)	0	0	0	0,0	0	0	0	0,0
Satış Amaçlı	0	0	0	0,0	0	0	0	0,0
Durdurulan Faaliyetlere İlişkin	0	0	0	0,0	0	0	0	0,0
Ortaklık Yatırımları	0	0	0	0,0	0	0	0	0,0
İştirakler (Net)	0	0	0	0,0	0	0	0	0,0
Özkaynak Yöntemine Göre Değerlenenler	0	0	0	0,0	0	0	0	0,0
Konsolide Edilmeyenler	0	0	0	0,0	0	0	0	0,0
Bağlı Ortaklıklar (Net)	0	0	0	0,0	0	0	0	0,0
Konsolide Edilmeyen Mali Ortaklıklar	0	0	0	0,0	0	0	0	0,0
Konsolide Edilmeyen Mali Olmayan Ortaklıklar	0	0	0	0,0	0	0	0	0,0
Birlikte Kontrol Edilen Ortaklıklar (iş ortak.)(Net)	0	0	0	0,0	0	0	0	0,0
Özkaynak Yöntemine Göre Değerlenenler	0	0	0	0,0	0	0	0	0,0
Konsolide Edilmeyenler	0	0	0	0,0	0	0	0	0,0
Maddi Duran Varlıklar (Net)	38	0	38	4,6	20	0	20	2,9
Maddi Olmayan Duran Varlıklar (Net)	4	0	4	0,5	4	0	4	0,6
Şerefiye	0	0	0	0,0	0	0	0	0,0
Diğer	4	0	4	0,5	4	0	4	0,6
Yatırım Amaçlı Gayrimenkuller (Net)	0	0	0	0,0	0	0	0	0,0
Cari Vergi Varlığı	0	0	0	0,0	0	0	0	0,0
Ertelenmiş Vergi Varlığı	1	0	1	0,2	2	0	2	0,2
Diğer Aktifler	1	12	13	1,6	3	6	9	1,3
Toplam Varlıklar	274	559	833	100,0	600	99	699	100,0

Yükümlülükler

(Milyon TL)

	Aralık 2020			%	Aralık 2019			%
	TP	YP	Toplam	Dağ.	TP	YP	Toplam	Dağ.
Mevduat	87	0	87	10,5	19	69	88	12,6
Alınan Krediler	0	0	0	0,0	0	0	0	0,0
Para Piyasalarına Borçlar	0	0	0	0,0	0	0	0	0,0
İhraç Edilen Menkul Kıymetler (Net)	0	0	0	0,0	0	0	0	0,0
Bonolar	0	0	0	0,0	0	0	0	0,0
Varlığa Dayalı Menkul Kıymetler	0	0	0	0,0	0	0	0	0,0
Tahviller	0	0	0	0,0	0	0	0	0,0
Fonlar	0	0	0	0,0	0	0	0	0,0
Müstakriz Fonları	0	0	0	0,0	0	0	0	0,0
Diğer	0	0	0	0,0	0	0	0	0,0
Gerçeğe Uygun Değer Farkı K/Z Yansıtılan FY	0	0	0	0,0	0	0	0	0,0
Türev Finansal Yükümlülükler	0	1	1	0,1	0	0	0	0,0
Türev FY Gerçeğe Uygun Değer Farkı K/Z Yans. Kısmı	0	1	1	0,1	0	0	0	0,0
Türev FY Ger.Uyg.Değ.Farkı Diğ.Kaps.Gelire Yans. Kısmı	0	0	0	0,0	0	0	0	0,0
Factoring Yükümlülükleri	0	0	0	0,0	0	0	0	0,0
Kiralama İşlemlerinden Yükümlülükler (Net)	0	26	26	3,2	0	6	6	0,9
Karşılıklar	18	0	18	2,2	12	0	12	1,8
Genel Karşılıklar (TFRS 9 uygulamayan b.)	0	0	0	0,0	0	0	0	0,0
Yeniden Yapılanma Karşılığı	0	0	0	0,0	0	0	0	0,0
Çalışan Hakları Karşılığı	17	0	17	2,1	12	0	12	1,7
Sigorta Teknik Karşılıkları (Net)	0	0	0	0,0	0	0	0	0,0
Diğer Karşılıklar	1	0	1	0,1	1	0	1	0,1
Cari Vergi Borcu	0	0	0	0,0	4	0	4	0,6
Ertelenmiş Vergi Borcu	17	0	17	2,0	0	0	0	0,0
Satış Amaç.Elde Tut.ve Dur..İliş. DV Borçları (Net)	0	0	0	0,0	0	0	0	0,0
Satış Amaçlı	0	0	0	0,0	0	0	0	0,0
Durdurulan Faaliyetlere İlişkin	0	0	0	0,0	0	0	0	0,0
Sermaye Benzeri Borçlanma Araçları	0	0	0	0,0	0	0	0	0,0
Krediler	0	0	0	0,0	0	0	0	0,0
Diğer Borçlanma Araçları	0	0	0	0,0	0	0	0	0,0
Diğer Yükümlülükler	0	0	1	0,1	4	1	5	0,7
Özkaynaklar	683	0	683	82,0	583	0	583	83,3
Ödenmiş Sermaye	100	0	100	12,0	100	0	100	14,3
Sermaye Yedekleri	0	0	0	0,0	0	0	0	0,0
Hisse Senedi İhraç Primleri	0	0	0	0,0	0	0	0	0,0
Hisse Senedi İptal Kârları	0	0	0	0,0	0	0	0	0,0
Diğer Sermaye Yedekleri	0	0	0	0,0	0	0	0	0,0
K/Z'da Yen.Sınıf.mayacak Bir.Diğ.Kaps.Gel./Gid.	0	0	0	0,0	0	0	0	0,0
K/Z'da Yen.Sınıf.dırılacak Bir.Diğ.Kaps.Gel./Gid.	0	0	0	0,0	0	0	0	0,0
Kâr Yedekleri	0	0	0	0,0	0	0	0	0,0
Yasal Yedekler	0	0	0	0,0	0	0	0	0,0
Statü Yedekleri	0	0	0	0,0	0	0	0	0,0
Olağanüstü Yedekler	0	0	0	0,0	0	0	0	0,0
Diğer Kâr Yedekleri	0	0	0	0,0	0	0	0	0,0
Kâr veya Zarar	583	0	583	70,0	483	0	483	69,1
Geçmiş Yıllar Kâr veya Zararları	483	0	483	58,0	391	0	391	55,9
Dönem Net Kâr veya Zararı	100	0	100	12,0	92	0	92	13,2
Toplam Yükümlülükler	806	27	833	100,0	622	77	699	100,0

JPMorgan Chase Bank N.A.

Bilanço Dışı Yükümlülükler

(Milyon TL)

	Aralık 2020			Aralık 2019		
	TP	YP	Toplam	TP	YP	Toplam
Garanti ve Kefaletler	0	0	0	0	0	0
Teminat Mektupları	0	0	0	0	0	0
Banka Kredileri	0	0	0	0	0	0
Akreditifler	0	0	0	0	0	0
Garanti Verilen Prefinansmanlar	0	0	0	0	0	0
Cirolar	0	0	0	0	0	0
Diğer Garanti ve Kefaletler	0	0	0	0	0	0
Taahhütler	355	563	918	64	197	260
Çayılamaz Taahhütler	355	563	918	64	197	260
Çayılabilir Taahhütler	0	0	0	0	0	0
Türev Finansal Araçlar	449	525	973	0	38	38
Riskten Korunma Amaçlı Türev Finansal Araçlar	0	0	0	0	0	0
Alım Satım Amaçlı İşlemler	449	525	973	0	38	38
Emanet ve Rehinli Kıymetler	3	0	3	4	0	4
Emanet Kıymetler	3	0	3	4	0	4
Rehinli Kıymetler	0	0	0	0	0	0
Kabul Edilen Avaller ve Kefaletler	0	0	0	0	0	0
Toplam Bilanço Dışı Hesaplar	806	1.087	1.894	67	235	302

Gelir ve Gider Kalemleri

(Milyon TL)

	Aralık 2020	Aralık 2019
Faiz Gelirleri	364	146
Kredilerden Alınan Faizler	0	0
Zorunlu Karşılıklardan Alınan Faizler	2	0
Bankalardan Alınan Faizler	347	116
Para Piyasası İşlemlerinden Alınan Faizler	9	3
Menkul Değerlerden Alınan Faizler	6	27
Diğer Faiz Gelirleri	0	0
Faiz Giderleri	192	24
Mevduata Verilen Faizler	191	21
Kullanılan Kredilere Verilen Faizler	0	0
Para Piyasası İşlemlerine Verilen Faizler	0	3
İhraç Edilen Menkul Kıymetlere Verilen Faizler	0	0
Diğer Faiz Giderleri	0	0
Net Faiz Geliri/Gideri	173	122
Net Ücret ve Komisyon Gelirleri/Giderleri	59	38
Alınan Ücret ve Komisyonlar	59	39
Verilen Ücret ve Komisyonlar (-)	0	0
Temettü Gelirleri	0	0
Ticari Kar/Zarar (Net)	-3	32
Sermaye Piyasası İşlemleri Kâr/Zararı	-13	28
Türev Finansal İşlemlerden Kar/Zarar	2	-1
Kambiyo İşlemleri Kâr/Zararı	8	5
Diğer Faaliyet Gelirleri	3	0
Faaliyet Brüt Karı	231	193
Beklenen Zarar Karşılıkları Giderleri (-) (TFRS 9 uygulayan b.)	1	0
Diğer Karşılık Giderleri (-) (TFRS 9 uygulayan b.)	2	1
Kredi Karşılıkları (-) (TFRS 9 uygulamayan b.)	0	0
Personel Giderleri (-)	37	-33
Diğer Faaliyet Giderleri (-)	61	41
Net Faaliyet Karı/Zararı	130	118
Birleşme İşlemi Sonrası Gelir Olarak Kaydedilen Fazlalık Tutarı	0	0
Özkaynak Yöntemi Uygulanan Ortaklıklardan Kar/Zarar	0	0
Net Parasal Pozisyon Kar/Zararı	0	0
Sürdürülen Faaliyetler Vergi Öncesi Kar/Zarar	130	118
Sürdürülen Faaliyetler Vergi Karşılığı (±)	-30	-26
Sürdürülen Faaliyetler Dönem Net Kar/Zararı	100	92
Durdurulan Faaliyetler Dönem Net Kar/Zararı	0	0
Net Dönem Karı / Zararı	100	92

Rasyolar

(%)

	Aralık 2020	Aralık 2019
Sermaye Yeterliliği		
Sermaye Yeterliliği Oranı	117,6	118,8
Özkaynaklar / Toplam Varlıklar	82,0	83,3
(Özkaynaklar - Duran Varlıklar) / Toplam Varlıklar	76,9	79,8
Net Bilanço Pozisyonu / Özkaynaklar	77,8	3,7
(Net Bilanço Pozisyonu + Net Nazım Hesap Pozisyonu) / Özkaynaklar	-9,9	2,9
Bilanço Yapısı		
TP Varlıklar / Toplam Varlıklar	32,9	85,9
TP Yükümlülükler / Toplam Yükümlülükler	96,7	89,0
YP Varlıklar / YP Yükümlülükler	2.051,6	128,3
TP Mevduat / Toplam Mevduat	100,0	21,7
TP Krediler / Toplam Krediler	-	-
Toplam Mevduat / Toplam Varlıklar	10,5	12,6
Alınan Krediler / Toplam Varlıklar	0,0	0,0
Aktif Kalitesi		
Finansal Varlıklar (net) / Toplam Varlıklar	93,1	94,9
Toplam Krediler / Toplam Varlıklar	0,0	0,0
Toplam Krediler / Toplam Mevduat	0,0	0,0
Duran Varlıklar / Toplam Varlıklar	5,1	3,5
Tüketici Kredileri / Toplam Krediler	-	-
Likidite		
Likit Varlıklar / Toplam Varlıklar	91,4	89,2
Likit Varlıklar / Kısa Vadeli Yükümlülükler	760,0	612,7
TP Likit Varlıklar / Toplam Varlıklar	26,2	76,0
Karlılık		
Ortalama Aktif Karlılığı	6,9	13,5
Ortalama Özkaynak Karlılığı	16,0	16,8
Sürdürülen Faaliyeler Dönem Net Kar (Zarar) / Toplam Varlıklar	12,0	13,2
Gelir-Gider Yapısı		
Karşılık Sonrası Net Faiz Geliri / Toplam Varlıklar	20,3	17,3
Karşılık Sonrası Net Faiz Geliri / Faaliyet Brüt Karı	73,3	62,8
Faiz Dışı Gelirler (net) / Toplam Varlıklar	7,0	10,2
Diğer Faaliyet Giderleri / Toplam Varlıklar	7,3	5,9
Personel Giderleri / Diğer Faaliyet Giderleri	61,0	80,3
Faiz Dışı Gelirler (net) / Diğer Faaliyet Giderleri	96,0	173,6

MUFG Bank Turkey A.Ş.

Varlıklar

(Milyon TL)

	Aralık 2020			%	Aralık 2019			%
	TP	YP	Toplam	Dağ.	TP	YP	Toplam	Dağ.
Finansal Varlıklar (Net)	764	4.094	4.858	35,2	455	3.222	3.677	33,8
Nakit ve Nakit Benzerleri	743	4.077	4.819	34,9	452	3.210	3.662	33,7
Nakit Değerler ve Merkez Bankası	12	3.164	3.176	23,0	68	2.436	2.504	23,0
Bankalar	731	913	1.644	11,9	384	774	1.159	10,7
Para Piyasalarından Alacaklar	0	0	0	0,0	0	0	0	0,0
Beklenen Zarar Karşılıkları (-) (TFRS 9 uygulayan b.)	-1	0	-1	0,0	0	0	0	0,0
Gerçeğe Uygun Değer Farkı K/Z Yansıtılan FV	0	0	0	0,0	0	0	0	0,0
Devlet Borçlanma Senetleri	0	0	0	0,0	0	0	0	0,0
Sermayede Payı Temsil Eden Menkul Değerler	0	0	0	0,0	0	0	0	0,0
Diğer Finansal Varlıklar	0	0	0	0,0	0	0	0	0,0
Gerçeğe Uyg.D.Farkı Diğer Kaps. Gelire Yans. FV	0	0	0	0,0	0	0	0	0,0
Devlet Borçlanma Senetleri	0	0	0	0,0	0	0	0	0,0
Sermayede Payı Temsil Eden Menkul Değerler	0	0	0	0,0	0	0	0	0,0
Diğer Finansal Varlıklar	0	0	0	0,0	0	0	0	0,0
Türev Finansal Varlıklar	21	18	39	0,3	3	12	15	0,1
Türev FV Gerçeğe Uygun Değer Farkı K/Z Yan.Kısmı	21	18	39	0,3	3	12	15	0,1
Türev FV Ger.Uyg.D.Farkı Diğ.Kaps.Gel.Yans.Kısmı	0	0	0	0,0	0	0	0	0,0
İtfa Edilmiş Maliyeti ile Ölçülen FV (Net)	1.804	6.997	8.801	63,8	750	6.317	7.067	65,0
Krediler	1.857	6.997	8.854	64,1	790	6.317	7.107	65,3
Kiralama İşlemlerinden Alacaklar	0	0	0	0,0	0	0	0	0,0
Factoring Alacakları	0	0	0	0,0	0	0	0	0,0
İtfa Edilmiş Maliyeti ile Ölçülen Diğer FV	0	0	0	0,0	0	0	0	0,0
Devlet Borçlanma Senetleri	0	0	0	0,0	0	0	0	0,0
Diğer Finansal Varlıklar	0	0	0	0,0	0	0	0	0,0
Beklenen Zarar Karşılık. (-) (TFRS 9 uygulayan b.)	53	0	53	0,4	39	0	39	0,4
Donuk Alacaklar (TFRS 9 uygulamayan b.)	0	0	0	0,0	0	0	0	0,0
Özel Karşılıklar (-) (TFRS 9 uygulamayan b.)	0	0	0	0,0	0	0	0	0,0
Satış Amaç. Elde Tut. ve Dur. Faal. İliş.Dur.V. (Net)	0	0	0	0,0	0	0	0	0,0
Satış Amaçlı	0	0	0	0,0	0	0	0	0,0
Durdurulan Faaliyetlere İlişkin	0	0	0	0,0	0	0	0	0,0
Ortaklık Yatırımları	0	0	0	0,0	0	0	0	0,0
İştirakler (Net)	0	0	0	0,0	0	0	0	0,0
Özkaynak Yöntemine Göre Değerlenenler	0	0	0	0,0	0	0	0	0,0
Konsolide Edilmeyenler	0	0	0	0,0	0	0	0	0,0
Bağlı Ortaklıklar (Net)	0	0	0	0,0	0	0	0	0,0
Konsolide Edilmeyen Mali Ortaklıklar	0	0	0	0,0	0	0	0	0,0
Konsolide Edilmeyen Mali Olmayan Ortaklıklar	0	0	0	0,0	0	0	0	0,0
Birlikte Kontrol Edilen Ortaklıklar (iş ortak.)(Net)	0	0	0	0,0	0	0	0	0,0
Özkaynak Yöntemine Göre Değerlenenler	0	0	0	0,0	0	0	0	0,0
Konsolide Edilmeyenler	0	0	0	0,0	0	0	0	0,0
Maddi Duran Varlıklar (Net)	7	0	7	0,0	7	0	7	0,1
Maddi Olmayan Duran Varlıklar (Net)	6	0	6	0,0	7	0	7	0,1
Şerefiye	0	0	0	0,0	0	0	0	0,0
Diğer	6	0	6	0,0	7	0	7	0,1
Yatırım Amaçlı Gayrimenkuller (Net)	0	0	0	0,0	0	0	0	0,0
Cari Vergi Varlığı	0	0	0	0,0	0	0	0	0,0
Ertelenmiş Vergi Varlığı	13	0	13	0,1	16	0	16	0,1
Diğer Aktifler	29	91	120	0,9	37	67	104	1,0
Toplam Varlıklar	2.622	11.183	13.805	100,0	1.272	9.606	10.878	100,0

Yükümlülükler

(Milyon TL)

	Aralık 2020			%	Aralık 2019			%
	TP	YP	Toplam	Dağ.	TP	YP	Toplam	Dağ.
Mevduat	332	4.706	5.037	36,5	546	3.862	4.408	40,5
Alınan Krediler	708	6.823	7.531	54,6	58	5.296	5.354	49,2
Para Piyasalarına Borçlar	0	0	0	0,0	0	0	0	0,0
İhraç Edilen Menkul Kıymetler (Net)	0	0	0	0,0	0	0	0	0,0
Bonolar	0	0	0	0,0	0	0	0	0,0
Varlığa Dayalı Menkul Kıymetler	0	0	0	0,0	0	0	0	0,0
Tahviller	0	0	0	0,0	0	0	0	0,0
Fonlar	0	0	0	0,0	0	0	0	0,0
Müstakriz Fonları	0	0	0	0,0	0	0	0	0,0
Diğer	0	0	0	0,0	0	0	0	0,0
Gerçeğe Uygun Değer Farkı K/Z Yansıtılan FY	0	0	0	0,0	0	0	0	0,0
Türev Finansal Yükümlülükler	4	18	22	0,2	5	28	33	0,3
Türev FY Gerçeğe Uygun Değer Farkı K/Z Yans. Kısmı	4	18	22	0,2	5	28	33	0,3
Türev FY Ger.Uyg.Değ.Farkı Diğ.Kaps.Gelire Yans. Kısmı	0	0	0	0,0	0	0	0	0,0
Faktoring Yükümlülükleri	0	0	0	0,0	0	0	0	0,0
Kiralama İşlemlerinden Yükümlülükler (Net)	4	0	4	0,0	5	0	5	0,0
Karşılıklar	22	0	22	0,2	15	0	15	0,1
Genel Karşılıklar (TFRS 9 uygulamayan b.)	0	0	0	0,0	0	0	0	0,0
Yeniden Yapılanma Karşılığı	0	0	0	0,0	0	0	0	0,0
Çalışan Hakları Karşılığı	18	0	18	0,1	12	0	12	0,1
Sigorta Teknik Karşılıkları (Net)	0	0	0	0,0	0	0	0	0,0
Diğer Karşılıklar	4	0	4	0,0	4	0	4	0,0
Cari Vergi Borcu	13	0	13	0,1	16	0	16	0,1
Ertelenmiş Vergi Borcu	0	0	0	0,0	0	0	0	0,0
Satış Amaç.Elde Tut.ve Dur..İliş. DV Borçları (Net)	0	0	0	0,0	0	0	0	0,0
Satış Amaçlı	0	0	0	0,0	0	0	0	0,0
Durdurulan Faaliyetlere İlişkin	0	0	0	0,0	0	0	0	0,0
Sermaye Benzeri Borçlanma Araçları	0	0	0	0,0	0	0	0	0,0
Krediler	0	0	0	0,0	0	0	0	0,0
Diğer Borçlanma Araçları	0	0	0	0,0	0	0	0	0,0
Diğer Yükümlülükler	12	0	12	0,1	18	0	18	0,2
Özkaynaklar	1.164	0	1.164	8,4	1.029	0	1.029	9,5
Ödenmiş Sermaye	528	0	528	3,8	528	0	528	4,9
Sermaye Yedekleri	0	0	0	0,0	0	0	0	0,0
Hisse Senedi İhraç Primleri	0	0	0	0,0	0	0	0	0,0
Hisse Senedi İptal Kârları	0	0	0	0,0	0	0	0	0,0
Diğer Sermaye Yedekleri	0	0	0	0,0	0	0	0	0,0
K/Z'da Yen.Sınıf.mayacak Bir.Diğ.Kaps.Gel./Gid.	0	0	0	0,0	0	0	0	0,0
K/Z'da Yen.Sınıf.dırılacak Bir.Diğ.Kaps.Gel./Gid.	0	0	0	0,0	0	0	0	0,0
Kâr Yedekleri	24	0	24	0,2	15	0	15	0,1
Yasal Yedekler	24	0	24	0,2	15	0	15	0,1
Statü Yedekleri	0	0	0	0,0	0	0	0	0,0
Olağanüstü Yedekler	0	0	0	0,0	0	0	0	0,0
Diğer Kâr Yedekleri	0	0	0	0,0	0	0	0	0,0
Kâr veya Zarar	613	0	613	4,4	486	0	486	4,5
Geçmiş Yıllar Kâr veya Zararları	477	0	477	3,5	307	0	307	2,8
Dönem Net Kâr veya Zararı	136	0	136	1,0	179	0	179	1,6
Toplam Yükümlülükler	2.259	11.546	13.805	100,0	1.691	9.187	10.878	100,0

MUFG Bank Turkey A.Ş.

Bilanço Dışı Yükümlülükler

(Milyon TL)

	Aralık 2020			Aralık 2019		
	TP	YP	Toplam	TP	YP	Toplam
Garanti ve Kefaletler	502	916	1.418	333	575	908
Teminat Mektupları	502	353	854	333	379	712
Banka Kredileri	0	0	0	0	9	9
Akreditifler	0	557	557	0	182	182
Garanti Verilen Prefinansmanlar	0	0	0	0	0	0
Cirolar	0	0	0	0	0	0
Diğer Garanti ve Kefaletler	0	7	7	0	5	5
Taahhütler	133	156	289	379	1.184	1.564
Cayılamaz Taahhütler	133	156	289	379	1.184	1.564
Cayılabilir Taahhütler	0	0	0	0	0	0
Türev Finansal Araçlar	972	6.495	7.467	1.522	6.247	7.769
Riskten Korunma Amaçlı Türev Finansal Araçlar	0	0	0	0	0	0
Alım Satım Amaçlı İşlemler	972	6.495	7.467	1.522	6.247	7.769
Emanet ve Rehinli Kıymetler	5	1.189	1.195	42	917	959
Emanet Kıymetler	5	0	5	42	0	42
Rehinli Kıymetler	0	0	0	0	0	0
Kabul Edilen Avaller ve Kefaletler	0	1.189	1.189	0	917	917
Toplam Bilanço Dışı Hesaplar	1.612	8.757	10.368	2.275	8.924	11.200

Gelir ve Gider Kalemleri

(Milyon TL)

	Aralık 2020	Aralık 2019
Faiz Gelirleri	330	726
Kredilerden Alınan Faizler	278	433
Zorunlu Karşılıklardan Alınan Faizler	0	28
Bankalardan Alınan Faizler	46	258
Para Piyasası İşlemlerinden Alınan Faizler	4	7
Menkul Değerlerden Alınan Faizler	0	0
Diğer Faiz Gelirleri	2	0
Faiz Giderleri	98	364
Mevduata Verilen Faizler	65	246
Kullanılan Kredilere Verilen Faizler	30	116
Para Piyasası İşlemlerine Verilen Faizler	0	2
İhraç Edilen Menkul Kıymetlere Verilen Faizler	0	0
Diğer Faiz Giderleri	2	1
Net Faiz Geliri/Gideri	233	361
Net Ücret ve Komisyon Gelirleri/Giderleri	-5	9
Alınan Ücret ve Komisyonlar	31	53
Verilen Ücret ve Komisyonlar (-)	36	44
Temettü Gelirleri	0	0
Ticari Kar/Zarar (Net)	54	-32
Sermaye Piyasası İşlemleri Kâr/Zararı	0	0
Türev Finansal İşlemlerden Kar/Zarar	46	118
Kambiyo İşlemleri Kâr/Zararı	8	-149
Diğer Faaliyet Gelirleri	1	2
Faaliyet Brüt Karı	283	340
Beklenen Zarar Karşılıkları Giderleri (-) (TFRS 9 uygulayan b.)	15	26
Diğer Karşılık Giderleri (-) (TFRS 9 uygulayan b.)	13	9
Kredi Karşılıkları (-) (TFRS 9 uygulamayan b.)	0	0
Personel Giderleri (-)	45	-36
Diğer Faaliyet Giderleri (-)	34	36
Net Faaliyet Karı/Zararı	175	233
Birleşme İşlemi Sonrası Gelir Olarak Kaydedilen Fazlalık Tutarı	0	0
Özkaynak Yöntemi Uygulanan Ortaklıklardan Kar/Zarar	0	0
Net Parasal Pozisyon Kar/Zararı	0	0
Sürdürülen Faaliyetler Vergi Öncesi Kar/Zarar	175	233
Sürdürülen Faaliyetler Vergi Karşılığı (±)	-39	-54
Sürdürülen Faaliyetler Dönem Net Kar/Zararı	136	179
Durdurulan Faaliyetler Dönem Net Kar/Zararı	0	0
Net Dönem Karı / Zararı	136	179

Rasyolar

(%)

	Aralık 2020	Aralık 2019
Sermaye Yeterliliği		
Sermaye Yeterliliği Oranı	18,1	19,8
Özkaynaklar / Toplam Varlıklar	8,4	9,5
(Özkaynaklar - Duran Varlıklar) / Toplam Varlıklar	8,3	9,3
Net Bilanço Pozisyonu / Özkaynaklar	-25,6	47,4
(Net Bilanço Pozisyonu + Net Nazım Hesap Pozisyonu) / Özkaynaklar	-0,1	0,1
Bilanço Yapısı		
TP Varlıklar / Toplam Varlıklar	19,0	11,7
TP Yükümlülükler / Toplam Yükümlülükler	16,4	15,5
YP Varlıklar / YP Yükümlülükler	96,9	104,6
TP Mevduat / Toplam Mevduat	6,6	12,4
TP Krediler / Toplam Krediler	21,0	11,1
Toplam Mevduat / Toplam Varlıklar	36,5	40,5
Alınan Krediler / Toplam Varlıklar	54,6	49,2
Aktif Kalitesi		
Finansal Varlıklar (net) / Toplam Varlıklar	35,2	33,8
Toplam Krediler / Toplam Varlıklar	64,1	65,3
Toplam Krediler / Toplam Mevduat	175,8	161,2
Duran Varlıklar / Toplam Varlıklar	0,1	0,1
Tüketici Kredileri / Toplam Krediler	0,0	0,0
Likidite		
Likit Varlıklar / Toplam Varlıklar	34,9	33,7
Likit Varlıklar / Kısa Vadeli Yükümlülükler	69,6	88,5
TP Likit Varlıklar / Toplam Varlıklar	5,4	4,2
Karlılık		
Ortalama Aktif Karlılığı	1,1	1,3
Ortalama Özkaynak Karlılığı	12,2	18,4
Sürdürülen Faaliyeler Dönem Net Kar (Zarar) / Toplam Varlıklar	1,0	1,6
Gelir-Gider Yapısı		
Karşılık Sonrası Net Faiz Geliri / Toplam Varlıklar	1,5	3,0
Karşılık Sonrası Net Faiz Geliri / Faaliyet Brüt Karı	72,3	96,1
Faiz Dışı Gelirler (net) / Toplam Varlıklar	0,4	-0,2
Diğer Faaliyet Giderleri / Toplam Varlıklar	0,2	0,3
Personel Giderleri / Diğer Faaliyet Giderleri	133,5	101,4
Faiz Dışı Gelirler (net) / Diğer Faaliyet Giderleri	146,7	-59,7

Odea Bank A.Ş.

Varlıklar

(Milyon TL)

	Aralık 2020			%	Aralık 2019			%
	TP	YP	Toplam	Dağ.	TP	YP	Toplam	Dağ.
Finansal Varlıklar (Net)	6.327	9.612	15.939	39,8	4.030	6.746	10.777	33,0
Nakit ve Nakit Benzerleri	739	5.671	6.410	16,0	2.802	5.434	8.236	25,2
Nakit Değerler ve Merkez Bankası	279	4.597	4.876	12,2	191	3.427	3.618	11,1
Bankalar	150	1.075	1.225	3,1	550	2.009	2.559	7,8
Para Piyasalarından Alacaklar	310	0	310	0,8	2.061	0	2.061	6,3
Beklenen Zarar Karşılıkları (-) (TFRS 9 uygulayan b.)	0	-2	-2	0,0	0	-2	-2	0,0
Gerçeğe Uygun Değer Farkı K/Z Yansıtılan FV	167	31	198	0,5	1	3	4	0,0
Devlet Borçlanma Senetleri	1	20	21	0,1	1	3	4	0,0
Sermayede Payı Temsil Eden Menkul Değerler	0	11	11	0,0	0	0	0	0,0
Diğer Finansal Varlıklar	166	0	166	0,4	0	0	0	0,0
Gerçeğe Uyg.D.Farkı Diğer Kaps. Gelire Yans. FV	4.590	2.492	7.081	17,7	520	628	1.147	3,5
Devlet Borçlanma Senetleri	3.154	2.012	5.166	12,9	455	620	1.075	3,3
Sermayede Payı Temsil Eden Menkul Değerler	5	0	5	0,0	5	8	13	0,0
Diğer Finansal Varlıklar	1.431	479	1.910	4,8	60	0	60	0,2
Türev Finansal Varlıklar	831	1.419	2.249	5,6	708	682	1.389	4,3
Türev FV Gerçeğe Uygun Değer Farkı K/Z Yan.Kısmı	831	1.419	2.249	5,6	708	682	1.389	4,3
Türev FV Ger.Uyg.D.Farkı Diğ.Kaps.Gel.Yans.Kısmı	0	0	0	0,0	0	0	0	0,0
İtfa Edilmiş Maliyeti ile Ölçülen FV (Net)	10.828	9.626	20.455	51,1	8.728	10.691	19.419	59,4
Krediler	11.916	9.344	21.260	53,1	9.890	9.418	19.308	59,1
Kiralama İşlemlerinden Alacaklar	0	0	0	0,0	0	0	0	0,0
Factoring Alacakları	0	0	0	0,0	0	0	0	0,0
İtfa Edilmiş Maliyeti ile Ölçülen Diğer FV	196	863	1.059	2,6	632	1.721	2.353	7,2
Devlet Borçlanma Senetleri	196	863	1.059	2,6	465	895	1.360	4,2
Diğer Finansal Varlıklar	0	0	0	0,0	167	826	993	3,0
Beklenen Zarar Karşılık. (-) (TFRS 9 uygulayan b.)	1.284	580	1.864	4,7	1.794	448	2.242	6,9
Donuk Alacaklar (TFRS 9 uygulamayan b.)	0	0	0	0,0	0	0	0	0,0
Özel Karşılıklar (-) (TFRS 9 uygulamayan b.)	0	0	0	0,0	0	0	0	0,0
Satış Amaç. Elde Tut. ve Dur. Faal. İliş.Dur.V. (Net)	673	0	673	1,7	590	0	590	1,8
Satış Amaçlı	673	0	673	1,7	590	0	590	1,8
Durdurulan Faaliyetlere İlişkin	0	0	0	0,0	0	0	0	0,0
Ortaklık Yatırımları	0	0	0	0,0	0	0	0	0,0
İştirakler (Net)	0	0	0	0,0	0	0	0	0,0
Özkaynak Yöntemine Göre Değerlenenler	0	0	0	0,0	0	0	0	0,0
Konsolide Edilmeyenler	0	0	0	0,0	0	0	0	0,0
Bağlı Ortaklıklar (Net)	0	0	0	0,0	0	0	0	0,0
Konsolide Edilmeyen Mali Ortaklıklar	0	0	0	0,0	0	0	0	0,0
Konsolide Edilmeyen Mali Olmayan Ortaklıklar	0	0	0	0,0	0	0	0	0,0
Birlikte Kontrol Edilen Ortaklıklar (iş ortak.)(Net)	0	0	0	0,0	0	0	0	0,0
Özkaynak Yöntemine Göre Değerlenenler	0	0	0	0,0	0	0	0	0,0
Konsolide Edilmeyenler	0	0	0	0,0	0	0	0	0,0
Maddi Duran Varlıklar (Net)	189	0	189	0,5	212	0	212	0,6
Maddi Olmayan Duran Varlıklar (Net)	97	0	97	0,2	75	0	75	0,2
Şerefiye	0	0	0	0,0	0	0	0	0,0
Diğer	97	0	97	0,2	75	0	75	0,2
Yatırım Amaçlı Gayrimenkuller (Net)	0	0	0	0,0	0	0	0	0,0
Cari Vergi Varlığı	27	0	27	0,1	21	0	21	0,1
Ertelenmiş Vergi Varlığı	227	0	227	0,6	246	0	246	0,8
Diğer Aktifler	644	1.785	2.429	6,1	494	833	1.327	4,1
Toplam Varlıklar	19.013	21.023	40.036	100,0	14.397	18.271	32.667	100,0

Yükümlülükler

(Milyon TL)

	Aralık 2020			%	Aralık 2019			%
	TP	YP	Toplam	Dağ.	TP	YP	Toplam	Dağ.
Mevduat	7.915	17.725	25.639	64,0	8.110	13.988	22.097	67,6
Alınan Krediler	1	1.406	1.407	3,5	16	1.844	1.860	5,7
Para Piyasalarına Borçlar	2.868	678	3.546	8,9	9	170	179	0,5
İhraç Edilen Menkul Kıymetler (Net)	563	0	563	1,4	760	0	760	2,3
Bonolar	499	0	499	1,2	760	0	760	2,3
Varlığa Dayalı Menkul Kıymetler	0	0	0	0,0	0	0	0	0,0
Tahviller	64	0	64	0,2	0	0	0	0,0
Fonlar	0	0	0	0,0	0	0	0	0,0
Müstakriz Fonları	0	0	0	0,0	0	0	0	0,0
Diğer	0	0	0	0,0	0	0	0	0,0
Gerçeğe Uygun Değer Farkı K/Z Yansıtılan FY	0	0	0	0,0	0	0	0	0,0
Türev Finansal Yükümlülükler	763	1.424	2.187	5,5	568	693	1.261	3,9
Türev FY Gerçeğe Uygun Değer Farkı K/Z Yans. Kısmı	763	1.424	2.187	5,5	568	693	1.261	3,9
Türev FY Ger.Uyg.Değ.Farkı Diğ.Kaps.Gelire Yans. Kısmı	0	0	0	0,0	0	0	0	0,0
Faktoring Yükümlülükleri	0	0	0	0,0	0	0	0	0,0
Kiralama İşlemlerinden Yükümlülükler (Net)	121	0	121	0,3	165	2	167	0,5
Karşılıklar	139	34	173	0,4	109	19	127	0,4
Genel Karşılıklar (TFRS 9 uygulamayan b.)	0	0	0	0,0	0	0	0	0,0
Yeniden Yapılanma Karşılığı	0	0	0	0,0	0	0	0	0,0
Çalışan Hakları Karşılığı	25	0	25	0,1	15	0	15	0,0
Sigorta Teknik Karşılıkları (Net)	0	0	0	0,0	0	0	0	0,0
Diğer Karşılıklar	114	34	148	0,4	94	19	113	0,3
Cari Vergi Borcu	67	0	67	0,2	42	0	42	0,1
Ertelenmiş Vergi Borcu	0	0	0	0,0	0	0	0	0,0
Satış Amaçlı Elde Tutulmuş ve Durulmuş DV Borçları (Net)	0	0	0	0,0	0	0	0	0,0
Satış Amaçlı	0	0	0	0,0	0	0	0	0,0
Durdurulan Faaliyetlere İlişkin	0	0	0	0,0	0	0	0	0,0
Sermaye Benzeri Borçlanma Araçları	0	2.109	2.109	5,3	0	1.736	1.736	5,3
Krediler	0	0	0	0,0	0	0	0	0,0
Diğer Borçlanma Araçları	0	2.109	2.109	5,3	0	1.736	1.736	5,3
Diğer Yükümlülükler	420	348	768	1,9	171	966	1.138	3,5
Özkaynaklar	3.388	68	3.456	8,6	3.276	24	3.300	10,1
Ödenmiş Sermaye	3.289	0	3.289	8,2	3.289	0	3.289	10,1
Sermaye Yedekleri	-2	0	-2	0,0	-2	0	-2	0,0
Hisse Senedi İhraç Primleri	0	0	0	0,0	0	0	0	0,0
Hisse Senedi İptal Kârları	0	0	0	0,0	0	0	0	0,0
Diğer Sermaye Yedekleri	-2	0	-2	0,0	-2	0	-2	0,0
K/Z'da Yen.Sınıf.mayacak Bir.Diğ.Kaps.Gel./Gid.	-4	0	-4	0,0	1	3	4	0,0
K/Z'da Yen.Sınıf.dırılacak Bir.Diğ.Kaps.Gel./Gid.	-46	68	21	0,1	-29	20	-9	0,0
Kâr Yedekleri	17	0	17	0,0	-54	0	-54	-0,2
Yasal Yedekler	30	0	30	0,1	26	0	26	0,1
Statü Yedekleri	0	0	0	0,0	0	0	0	0,0
Olağanüstü Yedekler	-12	0	-12	0,0	-80	0	-80	-0,2
Diğer Kâr Yedekleri	0	0	0	0,0	0	0	0	0,0
Kâr veya Zarar	134	0	134	0,3	71	0	71	0,2
Geçmiş Yıllar Kâr veya Zararları	0	0	0	0,0	0	0	0	0,0
Dönem Net Kâr veya Zararı	134	0	134	0,3	71	0	71	0,2
Toplam Yükümlülükler	16.245	23.791	40.036	100,0	13.227	19.440	32.667	100,0

Odea Bank A.Ş.

Bilanço Dışı Yükümlülükler

(Milyon TL)

	Aralık 2020			Aralık 2019		
	TP	YP	Toplam	TP	YP	Toplam
Garanti ve Kefaletler	2.239	3.147	5.386	859	2.916	3.774
Teminat Mektupları	1.687	645	2.332	848	927	1.775
Banka Kredileri	0	10	10	0	396	396
Akreditifler	0	867	867	10	740	750
Garanti Verilen Prefinansmanlar	0	0	0	0	0	0
Cirolar	0	0	0	0	0	0
Diğer Garanti ve Kefaletler	552	1.625	2.176	0	854	854
Taahhütler	1.225	3.064	4.289	2.305	1.889	4.194
Cayılamaz Taahhütler	1.225	3.064	4.289	2.305	1.889	4.194
Cayılabılır Taahhütler	0	0	0	0	0	0
Türev Finansal Araçlar	17.207	81.346	98.554	10.791	66.264	77.054
Riskten Korunma Amaçlı Türev Finansal Araçlar	0	0	0	0	0	0
Alım Satım Amaçlı İşlemler	17.207	81.346	98.554	10.791	66.264	77.054
Emanet ve Rehinli Kıymetler	74.495	61.537	136.032	70.420	45.930	116.349
Emanet Kıymetler	5.629	1.509	7.138	1.825	443	2.268
Rehinli Kıymetler	68.816	59.989	128.805	68.595	45.486	114.081
Kabul Edilen Avaller ve Kefaletler	50	39	89	0	0	0
Toplam Bilanço Dışı Hesaplar	95.166	149.094	244.260	84.374	116.998	201.372

Gelir ve Gider Kalemleri

(Milyon TL)

	Aralık 2020	Aralık 2019
Faiz Gelirleri	2.635	2.954
Kredilerden Alınan Faizler	1.849	2.253
Zorunlu Karşılıklardan Alınan Faizler	3	32
Bankalardan Alınan Faizler	63	186
Para Piyasası İşlemlerinden Alınan Faizler	61	126
Menkul Değerlerden Alınan Faizler	620	306
Diğer Faiz Gelirleri	40	51
Faiz Giderleri	1.556	2.002
Mevduata Verilen Faizler	987	1.553
Kullanılan Kredilere Verilen Faizler	43	85
Para Piyasası İşlemlerine Verilen Faizler	173	7
İhraç Edilen Menkul Kıymetlere Verilen Faizler	278	271
Diğer Faiz Giderleri	75	86
Net Faiz Geliri/Gideri	1.079	952
Net Ücret ve Komisyon Gelirleri/Giderleri	78	107
Alınan Ücret ve Komisyonlar	102	132
Verilen Ücret ve Komisyonlar (-)	24	25
Temettü Gelirleri	0	0
Ticari Kar/Zarar (Net)	43	11
Sermaye Piyasası İşlemleri Kâr/Zararı	42	28
Türev Finansal İşlemlerden Kar/Zarar	-88	180
Kambiyo İşlemleri Kâr/Zararı	88	-197
Diğer Faaliyet Gelirleri	430	192
Faaliyet Brüt Karı	1.629	1.262
Beklenen Zarar Karşılıkları Giderleri (-) (TFRS 9 uygulayan b.)	769	536
Diğer Karşılık Giderleri (-) (TFRS 9 uygulayan b.)	12	0
Kredi Karşılıkları (-) (TFRS 9 uygulamayan b.)	0	0
Personel Giderleri (-)	293	-252
Diğer Faaliyet Giderleri (-)	387	383
Net Faaliyet Karı/Zararı	168	90
Birleşme İşlemi Sonrası Gelir Olarak Kaydedilen Fazlalık Tutarı	0	0
Özkaynak Yöntemi Uygulanan Ortaklıklardan Kar/Zarar	0	0
Net Parasal Pozisyon Kar/Zararı	0	0
Sürdürülen Faaliyetler Vergi Öncesi Kar/Zarar	168	90
Sürdürülen Faaliyetler Vergi Karşılığı (±)	-34	-19
Sürdürülen Faaliyetler Dönem Net Kar/Zararı	134	71
Durdurulan Faaliyetler Dönem Net Kar/Zararı	0	0
Net Dönem Karı / Zararı	134	71

Rasyolar

(%)

	Aralık 2020	Aralık 2019
Sermaye Yeterliliği		
Sermaye Yeterliliği Oranı	19,8	21,7
Özkaynaklar / Toplam Varlıklar	8,6	10,1
(Özkaynaklar - Duran Varlıklar) / Toplam Varlıklar	6,2	7,4
Net Bilanço Pozisyonu / Özkaynaklar	-57,8	-11,5
(Net Bilanço Pozisyonu + Net Nazım Hesap Pozisyonu) / Özkaynaklar	21,4	19,3
Bilanço Yapısı		
TP Varlıklar / Toplam Varlıklar	47,5	44,1
TP Yükümlülükler / Toplam Yükümlülükler	40,6	40,5
YP Varlıklar / YP Yükümlülükler	88,4	94,0
TP Mevduat / Toplam Mevduat	30,9	36,7
TP Krediler / Toplam Krediler	56,1	51,2
Toplam Mevduat / Toplam Varlıklar	64,0	67,6
Alınan Krediler / Toplam Varlıklar	3,5	5,7
Aktif Kalitesi		
Finansal Varlıklar (net) / Toplam Varlıklar	39,8	33,0
Toplam Krediler / Toplam Varlıklar	53,1	59,1
Toplam Krediler / Toplam Mevduat	82,9	87,4
Duran Varlıklar / Toplam Varlıklar	2,4	2,7
Tüketici Kredileri / Toplam Krediler	2,1	3,8
Likidite		
Likit Varlıklar / Toplam Varlıklar	16,0	25,2
Likit Varlıklar / Kısa Vadeli Yükümlülükler	26,6	46,2
TP Likit Varlıklar / Toplam Varlıklar	1,8	8,6
Karlılık		
Ortalama Aktif Karlılığı	0,4	0,2
Ortalama Özkaynak Karlılığı	4,0	2,2
Sürdürülen Faaliyeler Dönem Net Kar (Zarar) / Toplam Varlıklar	0,3	0,2
Gelir-Gider Yapısı		
Karşılık Sonrası Net Faiz Geliri / Toplam Varlıklar	0,7	1,3
Karşılık Sonrası Net Faiz Geliri / Faaliyet Brüt Karı	18,3	33,0
Faiz Dışı Gelirler (net) / Toplam Varlıklar	1,4	0,9
Diğer Faaliyet Giderleri / Toplam Varlıklar	1,0	1,2
Personel Giderleri / Diğer Faaliyet Giderleri	75,7	65,9
Faiz Dışı Gelirler (net) / Diğer Faaliyet Giderleri	142,3	80,8

QNB Finansbank A.Ş.

Varlıklar

(Milyon TL)

	Aralık 2020			%	Aralık 2019			%
	TP	YP	Toplam	Dağ.	TP	YP	Toplam	Dağ.
Finansal Varlıklar (Net)	15.768	38.536	54.304	23,9	16.358	26.910	43.268	23,8
Nakit ve Nakit Benzerleri	2.743	26.459	29.202	12,9	4.561	18.082	22.643	12,5
Nakit Değerler ve Merkez Bankası	2.506	24.901	27.406	12,1	1.128	17.623	18.751	10,3
Bankalar	1	1.466	1.467	0,6	401	459	860	0,5
Para Piyasalarından Alacaklar	250	93	343	0,2	3.041	0	3.041	1,7
Beklenen Zarar Karşılıkları (-) (TFRS 9 uygulayan b.)	-14	0	-14	0,0	-8	0	-8	0,0
Gerçeğe Uygun Değer Farkı K/Z Yansıtılan FV	238	333	571	0,3	232	103	335	0,2
Devlet Borçlanma Senetleri	203	87	290	0,1	207	16	224	0,1
Sermayede Payı Temsil Eden Menkul Değerler	25	0	25	0,0	25	0	25	0,0
Diğer Finansal Varlıklar	10	246	256	0,1	0	87	87	0,0
Gerçeğe Uyg.D.Farkı Diğer Kaps. Gelire Yans. FV	5.801	9.380	15.181	6,7	4.785	7.559	12.343	6,8
Devlet Borçlanma Senetleri	5.793	9.380	15.173	6,7	4.777	7.352	12.130	6,7
Sermayede Payı Temsil Eden Menkul Değerler	8	0	8	0,0	8	182	190	0,1
Diğer Finansal Varlıklar	0	0	0	0,0	0	24	24	0,0
Türev Finansal Varlıklar	6.985	2.364	9.350	4,1	6.780	1.166	7.946	4,4
Türev FV Gerçeğe Uygun Değer Farkı K/Z Yan.Kısmı	5.842	2.107	7.949	3,5	5.465	1.121	6.586	3,6
Türev FV Ger.Uyg.D.Farkı Diğ.Kaps.Gel.Yans.Kısmı	1.143	258	1.401	0,6	1.315	45	1.360	0,7
İtfa Edilmiş Maliyeti ile Ölçülen FV (Net)	102.376	54.959	157.336	69,2	83.820	42.946	126.766	69,8
Krediler	103.583	45.776	149.358	65,7	83.619	35.354	118.972	65,5
Kiralama İşlemlerinden Alacaklar	0	0	0	0,0	0	0	0	0,0
Factoring Alacakları	0	0	0	0,0	0	0	0	0,0
İtfa Edilmiş Maliyeti ile Ölçülen Diğer FV	9.560	9.184	18.743	8,2	8.589	7.593	16.181	8,9
Devlet Borçlanma Senetleri	9.560	8.622	18.182	8,0	8.589	7.028	15.617	8,6
Diğer Finansal Varlıklar	0	562	562	0,2	0	564	564	0,3
Beklenen Zarar Karşılık. (-) (TFRS 9 uygulayan b.)	10.766	0	10.766	4,7	8.388	0	8.388	4,6
Donuk Alacaklar (TFRS 9 uygulamayan b.)	0	0	0	0,0	0	0	0	0,0
Özel Karşılıklar (-) (TFRS 9 uygulamayan b.)	0	0	0	0,0	0	0	0	0,0
Satış Amaç. Elde Tut. ve Dur. Faal. İliş.Dur.V. (Net)	0	0	0	0,0	0	0	0	0,0
Satış Amaçlı	0	0	0	0,0	0	0	0	0,0
Durdurulan Faaliyetlere İlişkin	0	0	0	0,0	0	0	0	0,0
Ortaklık Yatırımları	1.893	0	1.893	0,8	1.493	0	1.493	0,8
İştirakler (Net)	14	0	14	0,0	6	0	6	0,0
Özkaynak Yöntemine Göre Değerlenenler	0	0	0	0,0	0	0	0	0,0
Konsolide Edilmeyenler	14	0	14	0,0	6	0	6	0,0
Bağlı Ortaklıklar (Net)	1.597	0	1.597	0,7	1.250	0	1.250	0,7
Konsolide Edilmeyen Mali Ortaklıklar	1.558	0	1.558	0,7	1.212	0	1.212	0,7
Konsolide Edilmeyen Mali Olmayan Ortaklıklar	38	0	38	0,0	38	0	38	0,0
Birlikte Kontrol Edilen Ortaklıklar (iş ortak.)(Net)	282	0	282	0,1	237	0	237	0,1
Özkaynak Yöntemine Göre Değerlenenler	0	0	0	0,0	0	0	0	0,0
Konsolide Edilmeyenler	282	0	282	0,1	237	0	237	0,1
Maddi Duran Varlıklar (Net)	3.476	0	3.476	1,5	3.376	0	3.376	1,9
Maddi Olmayan Duran Varlıklar (Net)	505	0	505	0,2	438	0	438	0,2
Şerefiye	0	0	0	0,0	0	0	0	0,0
Diğer	505	0	505	0,2	438	0	438	0,2
Yatırım Amaçlı Gayrimenkuller (Net)	0	0	0	0,0	0	0	0	0,0
Cari Vergi Varlığı	0	0	0	0,0	0	0	0	0,0
Ertelenmiş Vergi Varlığı	932	0	932	0,4	349	0	349	0,2
Diğer Aktifler	3.780	5.028	8.808	3,9	2.778	3.212	5.991	3,3
Toplam Varlıklar	128.729	98.524	227.253	100,0	108.612	73.069	181.681	100,0

Yükümlülükler

(Milyon TL)

	Aralık 2020			%	Aralık 2019			%
	TP	YP	Toplam	Dağ.	TP	YP	Toplam	Dağ.
Mevduat	48.414	82.145	130.560	57,5	46.797	58.829	105.626	58,1
Alınan Krediler	487	19.705	20.192	8,9	380	14.929	15.309	8,4
Para Piyasalarına Borçlar	4.376	10.113	14.489	6,4	268	8.797	9.065	5,0
İhraç Edilen Menkul Kıymetler (Net)	1.555	11.951	13.506	5,9	3.955	9.131	13.086	7,2
Bonolar	1.503	829	2.332	1,0	3.955	117	4.071	2,2
Varlığa Dayalı Menkul Kıymetler	0	0	0	0,0	0	0	0	0,0
Tahviller	52	11.122	11.175	4,9	0	9.015	9.015	5,0
Fonlar	0	0	0	0,0	0	0	0	0,0
Müstakriz Fonları	0	0	0	0,0	0	0	0	0,0
Diğer	0	0	0	0,0	0	0	0	0,0
Gerçeğe Uygun Değer Farkı K/Z Yansıtılan FY	0	0	0	0,0	0	0	0	0,0
Türev Finansal Yükümlülükler	4.774	3.304	8.077	3,6	3.454	1.525	4.979	2,7
Türev FY Gerçeğe Uygun Değer Farkı K/Z Yans. Kısmı	4.755	2.416	7.171	3,2	2.966	1.293	4.259	2,3
Türev FY Ger.Uyg.Değ.Farkı Diğ.Kaps.Gelire Yans. Kısmı	19	888	907	0,4	487	232	719	0,4
Faktoring Yükümlülükleri	0	0	0	0,0	0	0	0	0,0
Kiralama İşlemlerinden Yükümlülükler (Net)	444	3	447	0,2	433	15	448	0,2
Karşılıklar	1.065	0	1.065	0,5	876	0	876	0,5
Genel Karşılıklar (TFRS 9 uygulamayan b.)	0	0	0	0,0	0	0	0	0,0
Yeniden Yapılanma Karşılığı	0	0	0	0,0	0	0	0	0,0
Çalışan Hakları Karşılığı	589	0	589	0,3	530	0	530	0,3
Sigorta Teknik Karşılıkları (Net)	0	0	0	0,0	0	0	0	0,0
Diğer Karşılıklar	475	0	475	0,2	346	0	346	0,2
Cari Vergi Borcu	1.064	0	1.064	0,5	206	0	206	0,1
Ertelenmiş Vergi Borcu	0	0	0	0,0	0	0	0	0,0
Satış Amaçlı Elde Tutulmuş ve Durulmuş DV Borçları (Net)	0	0	0	0,0	0	0	0	0,0
Satış Amaçlı	0	0	0	0,0	0	0	0	0,0
Durdurulan Faaliyetlere İlişkin	0	0	0	0,0	0	0	0	0,0
Sermaye Benzeri Borçlanma Araçları	0	6.704	6.704	3,0	0	5.433	5.433	3,0
Krediler	0	6.704	6.704	3,0	0	5.433	5.433	3,0
Diğer Borçlanma Araçları	0	0	0	0,0	0	0	0	0,0
Diğer Yükümlülükler	6.917	5.010	11.927	5,2	5.482	4.487	9.969	5,5
Özkaynaklar	20.422	-1.200	19.222	8,5	17.318	-633	16.685	9,2
Ödenmiş Sermaye	3.350	0	3.350	1,5	3.350	0	3.350	1,8
Sermaye Yedekleri	1	0	1	0,0	1	0	1	0,0
Hisse Senedi İhraç Primleri	1	0	1	0,0	1	0	1	0,0
Hisse Senedi İptal Kârları	0	0	0	0,0	0	0	0	0,0
Diğer Sermaye Yedekleri	0	0	0	0,0	0	0	0	0,0
K/Z'da Yen.Sınıf.mayacak Bir.Diğ.Kaps.Gel./Gid.	1.164	0	1.164	0,5	872	101	974	0,5
K/Z'da Yen.Sınıf.dırılacak Bir.Diğ.Kaps.Gel./Gid.	120	-1.200	-1.080	-0,5	-104	-734	-838	-0,5
Kâr Yedekleri	13.199	0	13.199	5,8	10.577	0	10.577	5,8
Yasal Yedekler	670	0	670	0,3	670	0	670	0,4
Statü Yedekleri	0	0	0	0,0	0	0	0	0,0
Olağanüstü Yedekler	12.529	0	12.529	5,5	9.907	0	9.907	5,5
Diğer Kâr Yedekleri	0	0	0	0,0	0	0	0	0,0
Kâr veya Zarar	2.588	0	2.588	1,1	2.622	0	2.622	1,4
Geçmiş Yıllar Kâr veya Zararları	101	0	101	0,0	0	0	0	0,0
Dönem Net Kâr veya Zararı	2.487	0	2.487	1,1	2.622	0	2.622	1,4
Toplam Yükümlülükler	89.517	137.736	227.253	100,0	79.168	102.513	181.681	100,0

QNB Finansbank A.Ş.

Bilanço Dışı Yükümlülükler

(Milyon TL)

	Aralık 2020			Aralık 2019		
	TP	YP	Toplam	TP	YP	Toplam
Garanti ve Kefaletler	11.627	21.520	33.148	10.270	18.247	28.517
Teminat Mektupları	11.328	11.362	22.690	10.180	9.847	20.027
Banka Kredileri	198	6.640	6.839	23	5.800	5.822
Akreditifler	101	3.518	3.619	68	2.600	2.667
Garanti Verilen Prefinansmanlar	0	0	0	0	0	0
Cirolar	0	0	0	0	0	0
Diğer Garanti ve Kefaletler	0	0	0	0	0	0
Taahhütler	104.515	6.640	111.155	82.440	5.994	88.434
Cayılamaz Taahhütler	58.425	6.640	65.065	47.699	5.246	52.945
Cayılabilir Taahhütler	46.090	0	46.090	34.741	748	35.489
Türev Finansal Araçlar	58.470	253.680	312.150	50.380	199.933	250.313
Riskten Korunma Amaçlı Türev Finansal Araçlar	8.906	65.588	74.494	16.211	64.039	80.250
Alım Satım Amaçlı İşlemler	49.564	188.092	237.656	34.169	135.894	170.063
Emanet ve Rehinli Kıymetler	935.939	266.153	1.202.092	747.368	195.482	942.850
Emanet Kıymetler	11.281	10.473	21.755	12.141	6.467	18.608
Rehinli Kıymetler	540.030	160.647	700.677	441.123	119.044	560.167
Kabul Edilen Avaller ve Kefaletler	384.628	95.032	479.660	294.105	69.971	364.076
Toplam Bilanço Dışı Hesaplar	1.110.551	547.993	1.658.544	890.459	419.655	1.310.114

Gelir ve Gider Kalemleri

(Milyon TL)

	Aralık 2020	Aralık 2019
Faiz Gelirleri	16.871	18.353
Kredilerden Alınan Faizler	13.752	15.304
Zorunlu Karşılıklardan Alınan Faizler	47	191
Bankalardan Alınan Faizler	97	235
Para Piyasası İşlemlerinden Alınan Faizler	159	182
Menkul Değerlerden Alınan Faizler	2.802	2.418
Diğer Faiz Gelirleri	13	23
Faiz Giderleri	7.014	10.771
Mevduata Verilen Faizler	4.217	7.838
Kullanılan Kredilere Verilen Faizler	1.119	1.212
Para Piyasası İşlemlerine Verilen Faizler	464	377
İhraç Edilen Menkul Kıymetlere Verilen Faizler	990	1.268
Diğer Faiz Giderleri	223	75
Net Faiz Geliri/Gideri	9.857	7.582
Net Ücret ve Komisyon Gelirleri/Giderleri	2.363	2.691
Alınan Ücret ve Komisyonlar	2.891	3.387
Verilen Ücret ve Komisyonlar (-)	528	696
Temettü Gelirleri	192	51
Ticari Kar/Zarar (Net)	-2.725	-1.516
Sermaye Piyasası İşlemleri Kâr/Zararı	268	50
Türev Finansal İşlemlerden Kar/Zarar	-3.268	-1.417
Kambiyo İşlemleri Kâr/Zararı	274	-149
Diğer Faaliyet Gelirleri	66	137
Faaliyet Brüt Karı	9.752	8.946
Beklenen Zarar Karşılıkları Giderleri (-) (TFRS 9 uygulayan b.)	2.405	1.820
Diğer Karşılık Giderleri (-) (TFRS 9 uygulayan b.)	139	74
Kredi Karşılıkları (-) (TFRS 9 uygulamayan b.)	0	0
Personel Giderleri (-)	1.894	-1.716
Diğer Faaliyet Giderleri (-)	2.315	2.156
Net Faaliyet Karı/Zararı	2.999	3.180
Birleşme İşlemi Sonrası Gelir Olarak Kaydedilen Fazlalık Tutarı	0	0
Özkaynak Yöntemi Uygulanan Ortaklıklardan Kar/Zarar	0	0
Net Parasal Pozisyon Kar/Zararı	0	0
Sürdürülen Faaliyetler Vergi Öncesi Kar/Zarar	2.999	3.180
Sürdürülen Faaliyetler Vergi Karşılığı (±)	-512	-558
Sürdürülen Faaliyetler Dönem Net Kar/Zararı	2.487	2.622
Durdurulan Faaliyetler Dönem Net Kar/Zararı	0	0
Net Dönem Karı / Zararı	2.487	2.622

Rasyolar

(%)

	Aralık 2020	Aralık 2019
Sermaye Yeterliliği		
Sermaye Yeterliliği Oranı	16,4	15,7
Özkaynaklar / Toplam Varlıklar	8,5	9,2
(Özkaynaklar - Duran Varlıklar) / Toplam Varlıklar	5,9	6,3
Net Bilanço Pozisyonu / Özkaynaklar	-208,8	-174,9
(Net Bilanço Pozisyonu + Net Nazım Hesap Pozisyonu) / Özkaynaklar	-9,8	-6,1
Bilanço Yapısı		
TP Varlıklar / Toplam Varlıklar	56,6	59,8
TP Yükümlülükler / Toplam Yükümlülükler	39,4	43,6
YP Varlıklar / YP Yükümlülükler	71,5	71,3
TP Mevduat / Toplam Mevduat	37,1	44,3
TP Krediler / Toplam Krediler	69,4	70,3
Toplam Mevduat / Toplam Varlıklar	57,5	58,1
Alınan Krediler / Toplam Varlıklar	8,9	8,4
Aktif Kalitesi		
Finansal Varlıklar (net) / Toplam Varlıklar	23,9	23,8
Toplam Krediler / Toplam Varlıklar	65,7	65,5
Toplam Krediler / Toplam Mevduat	114,4	112,6
Duran Varlıklar / Toplam Varlıklar	2,6	2,9
Tüketici Kredileri / Toplam Krediler	30,2	30,2
Likidite		
Likit Varlıklar / Toplam Varlıklar	12,9	12,5
Likit Varlıklar / Kısa Vadeli Yükümlülükler	22,4	22,2
TP Likit Varlıklar / Toplam Varlıklar	1,2	2,5
Karlılık		
Ortalama Aktif Karlılığı	1,1	1,5
Ortalama Özkaynak Karlılığı	14,2	16,9
Sürdürülen Faaliyeler Dönem Net Kar (Zarar) / Toplam Varlıklar	1,1	1,4
Gelir-Gider Yapısı		
Karşılık Sonrası Net Faiz Geliri / Toplam Varlıklar	3,2	3,1
Karşılık Sonrası Net Faiz Geliri / Faaliyet Brüt Karı	75,0	63,6
Faiz Dışı Gelirler (net) / Toplam Varlıklar	0,0	0,8
Diğer Faaliyet Giderleri / Toplam Varlıklar	1,0	1,2
Personel Giderleri / Diğer Faaliyet Giderleri	81,8	79,6
Faiz Dışı Gelirler (net) / Diğer Faaliyet Giderleri	-4,5	63,2

Rabobank A.Ş.

Varlıklar

(Milyon TL)

	Aralık 2020			%	Aralık 2019			%
	TP	YP	Toplam	Dağ.	TP	YP	Toplam	Dağ.
Finansal Varlıklar (Net)	802	151	953	52,0	803	142	944	54,5
Nakit ve Nakit Benzerleri	802	151	953	52,0	795	142	936	54,0
Nakit Değerler ve Merkez Bankası	802	135	936	51,0	0	134	134	7,7
Bankalar	0	17	17	0,9	795	7	802	46,2
Para Piyasalarından Alacaklar	0	0	0	0,0	0	0	0	0,0
Beklenen Zarar Karşılıkları (-) (TFRS 9 uygulayan b.)	0	0	0	0,0	0	0	0	0,0
Gerçeğe Uygun Değer Farkı K/Z Yansıtılan FV	0	0	0	0,0	0	0	0	0,0
Devlet Borçlanma Senetleri	0	0	0	0,0	0	0	0	0,0
Sermayede Payı Temsil Eden Menkul Değerler	0	0	0	0,0	0	0	0	0,0
Diğer Finansal Varlıklar	0	0	0	0,0	0	0	0	0,0
Gerçeğe Uyg.D.Farkı Diğer Kaps. Gelire Yans. FV	0	0	0	0,0	0	0	0	0,0
Devlet Borçlanma Senetleri	0	0	0	0,0	0	0	0	0,0
Sermayede Payı Temsil Eden Menkul Değerler	0	0	0	0,0	0	0	0	0,0
Diğer Finansal Varlıklar	0	0	0	0,0	0	0	0	0,0
Türev Finansal Varlıklar	0	0	0	0,0	8	0	8	0,5
Türev FV Gerçeğe Uygun Değer Farkı K/Z Yan.Kısmı	0	0	0	0,0	8	0	8	0,5
Türev FV Ger.Uyg.D.Farkı Diğ.Kaps.Gel.Yans.Kısmı	0	0	0	0,0	0	0	0	0,0
İtfa Edilmiş Maliyeti ile Ölçülen FV (Net)	296	563	860	46,8	224	548	771	44,5
Krediler	297	567	864	47,1	224	548	771	44,5
Kiralama İşlemlerinden Alacaklar	0	0	0	0,0	0	0	0	0,0
Factoring Alacakları	0	0	0	0,0	0	0	0	0,0
İtfa Edilmiş Maliyeti ile Ölçülen Diğer FV	0	0	0	0,0	0	0	0	0,0
Devlet Borçlanma Senetleri	0	0	0	0,0	0	0	0	0,0
Diğer Finansal Varlıklar	0	0	0	0,0	0	0	0	0,0
Beklenen Zarar Karşılık. (-) (TFRS 9 uygulayan b.)	1	3	4	0,2	0	0	0	0,0
Donuk Alacaklar (TFRS 9 uygulamayan b.)	0	0	0	0,0	0	0	0	0,0
Özel Karşılıklar (-) (TFRS 9 uygulamayan b.)	0	0	0	0,0	0	0	0	0,0
Satış Amaç. Elde Tut. ve Dur. Faal. İliş.Dur.V. (Net)	0	0	0	0,0	0	0	0	0,0
Satış Amaçlı	0	0	0	0,0	0	0	0	0,0
Durdurulan Faaliyetlere İlişkin	0	0	0	0,0	0	0	0	0,0
Ortaklık Yatırımları	0	0	0	0,0	0	0	0	0,0
İştirakler (Net)	0	0	0	0,0	0	0	0	0,0
Özkaynak Yöntemine Göre Değerlenenler	0	0	0	0,0	0	0	0	0,0
Konsolide Edilmeyenler	0	0	0	0,0	0	0	0	0,0
Bağlı Ortaklıklar (Net)	0	0	0	0,0	0	0	0	0,0
Konsolide Edilmeyen Mali Ortaklıklar	0	0	0	0,0	0	0	0	0,0
Konsolide Edilmeyen Mali Olmayan Ortaklıklar	0	0	0	0,0	0	0	0	0,0
Birlikte Kontrol Edilen Ortaklıklar (iş ortak.)(Net)	0	0	0	0,0	0	0	0	0,0
Özkaynak Yöntemine Göre Değerlenenler	0	0	0	0,0	0	0	0	0,0
Konsolide Edilmeyenler	0	0	0	0,0	0	0	0	0,0
Maddi Duran Varlıklar (Net)	8	0	8	0,4	8	0	8	0,5
Maddi Olmayan Duran Varlıklar (Net)	4	0	4	0,2	3	0	3	0,2
Şerefiye	0	0	0	0,0	0	0	0	0,0
Diğer	4	0	4	0,2	3	0	3	0,2
Yatırım Amaçlı Gayrimenkuller (Net)	0	0	0	0,0	0	0	0	0,0
Cari Vergi Varlığı	0	0	0	0,0	0	0	0	0,0
Ertelenmiş Vergi Varlığı	2	0	2	0,1	0	0	0	0,0
Diğer Aktifler	2	7	9	0,5	1	5	6	0,4
Toplam Varlıklar	1.113	722	1.835	100,0	1.040	695	1.734	100,0

Yükümlülükler

(Milyon TL)

	Aralık 2020			%	Aralık 2019			%
	TP	YP	Toplam	Dağ.	TP	YP	Toplam	Dağ.
Mevduat	0	1	1	0,1	0	0	0	0,0
Alınan Krediler	6	713	719	39,2	0	682	682	39,3
Para Piyasalarına Borçlar	0	0	0	0,0	0	0	0	0,0
İhraç Edilen Menkul Kıymetler (Net)	0	0	0	0,0	0	0	0	0,0
Bonolar	0	0	0	0,0	0	0	0	0,0
Varlığa Dayalı Menkul Kıymetler	0	0	0	0,0	0	0	0	0,0
Tahviller	0	0	0	0,0	0	0	0	0,0
Fonlar	0	0	0	0,0	0	0	0	0,0
Müstakriz Fonları	0	0	0	0,0	0	0	0	0,0
Diğer	0	0	0	0,0	0	0	0	0,0
Gerçeğe Uygun Değer Farkı K/Z Yansıtılan FY	0	0	0	0,0	0	0	0	0,0
Türev Finansal Yükümlülükler	0	0	0	0,0	0	8	8	0,5
Türev FY Gerçeğe Uygun Değer Farkı K/Z Yans. Kısmı	0	0	0	0,0	0	8	8	0,5
Türev FY Ger.Uyg.Değ.Farkı Diğ.Kaps.Gelire Yans. Kısmı	0	0	0	0,0	0	0	0	0,0
Factoring Yükümlülükleri	0	0	0	0,0	0	0	0	0,0
Kiralama İşlemlerinden Yükümlülükler (Net)	7	0	7	0,4	8	0	8	0,4
Karşılıklar	1	0	2	0,1	39	0	39	2,2
Genel Karşılıklar (TFRS 9 uygulamayan b.)	0	0	0	0,0	38	0	38	2,2
Yeniden Yapılanma Karşılığı	0	0	0	0,0	0	0	0	0,0
Çalışan Hakları Karşılığı	1	0	1	0,1	1	0	1	0,1
Sigorta Teknik Karşılıkları (Net)	0	0	0	0,0	0	0	0	0,0
Diğer Karşılıklar	0	0	0	0,0	0	0	0	0,0
Cari Vergi Borcu	7	0	7	0,4	9	0	9	0,5
Ertelenmiş Vergi Borcu	0	0	0	0,0	0	0	0	0,0
Satış Amaçlı Elde Tutulmuş ve Durulmuş DV Borçları (Net)	0	0	0	0,0	0	0	0	0,0
Satış Amaçlı	0	0	0	0,0	0	0	0	0,0
Durdurulan Faaliyetlere İlişkin	0	0	0	0,0	0	0	0	0,0
Sermaye Benzeri Borçlanma Araçları	0	0	0	0,0	0	0	0	0,0
Krediler	0	0	0	0,0	0	0	0	0,0
Diğer Borçlanma Araçları	0	0	0	0,0	0	0	0	0,0
Diğer Yükümlülükler	6	1	6	0,3	5	2	7	0,4
Özkaynaklar	1.092	0	1.092	59,5	981	0	981	56,6
Ödenmiş Sermaye	684	0	684	37,3	684	0	684	39,4
Sermaye Yedekleri	0	0	0	0,0	0	0	0	0,0
Hisse Senedi İhraç Primleri	0	0	0	0,0	0	0	0	0,0
Hisse Senedi İptal Kârları	0	0	0	0,0	0	0	0	0,0
Diğer Sermaye Yedekleri	0	0	0	0,0	0	0	0	0,0
K/Z'da Yen.Sınıf.mayacak Bir.Diğ.Kaps.Gel./Gid.	0	0	0	0,0	0	0	0	0,0
K/Z'da Yen.Sınıf.dırılacak Bir.Diğ.Kaps.Gel./Gid.	0	0	0	0,0	0	0	0	0,0
Kâr Yedekleri	297	0	297	16,2	162	0	162	9,3
Yasal Yedekler	20	0	20	1,1	14	0	14	0,8
Statü Yedekleri	0	0	0	0,0	0	0	0	0,0
Olağanüstü Yedekler	277	0	277	15,1	148	0	148	8,6
Diğer Kâr Yedekleri	0	0	0	0,0	0	0	0	0,0
Kâr veya Zarar	111	0	111	6,1	135	0	135	7,8
Geçmiş Yıllar Kâr veya Zararları	34	0	34	1,9	0	0	0	0,0
Dönem Net Kâr veya Zararı	77	0	77	4,2	135	0	135	7,8
Toplam Yükümlülükler	1.120	715	1.835	100,0	1.042	692	1.734	100,0

Rabobank A.Ş.

Bilanço Dışı Yükümlülükler

(Milyon TL)

	Aralık 2020			Aralık 2019		
	TP	YP	Toplam	TP	YP	Toplam
Garanti ve Kefaletler	0	370	370	0	416	416
Teminat Mektupları	0	78	78	0	59	59
Banka Kredileri	0	0	0	0	0	0
Akreditifler	0	291	291	0	357	357
Garanti Verilen Prefinansmanlar	0	0	0	0	0	0
Cirolar	0	0	0	0	0	0
Diğer Garanti ve Kefaletler	0	0	0	0	0	0
Taahhütler	5	0	5	1	0	1
Cayılmaz Taahhütler	5	0	5	1	0	1
Cayılabilir Taahhütler	0	0	0	0	0	0
Türev Finansal Araçlar	0	0	0	281	259	540
Riskten Korunma Amaçlı Türev Finansal Araçlar	0	0	0	0	0	0
Alım Satım Amaçlı İşlemler	0	0	0	281	259	540
Emanet ve Rehinli Kıymetler	240	720	960	336	602	938
Emanet Kıymetler	0	0	0	0	0	0
Rehinli Kıymetler	0	0	0	0	0	0
Kabul Edilen Avaller ve Kefaletler	240	720	960	336	602	938
Toplam Bilanço Dışı Hesaplar	245	1.090	1.335	618	1.277	1.894

Gelir ve Gider Kalemleri

(Milyon TL)

	Aralık 2020	Aralık 2019
Faiz Gelirleri	147	221
Kredilerden Alınan Faizler	54	144
Zorunlu Karşılıklardan Alınan Faizler	0	0
Bankalardan Alınan Faizler	93	76
Para Piyasası İşlemlerinden Alınan Faizler	0	0
Menkul Değerlerden Alınan Faizler	0	0
Diğer Faiz Gelirleri	0	0
Faiz Giderleri	2	4
Mevduata Verilen Faizler	0	0
Kullanılan Kredilere Verilen Faizler	1	3
Para Piyasası İşlemlerine Verilen Faizler	0	0
İhraç Edilen Menkul Kıymetlere Verilen Faizler	0	0
Diğer Faiz Giderleri	1	1
Net Faiz Geliri/Gideri	145	216
Net Ücret ve Komisyon Gelirleri/Giderleri	15	13
Alınan Ücret ve Komisyonlar	15	13
Verilen Ücret ve Komisyonlar (-)	1	0
Temettü Gelirleri	0	0
Ticari Kar/Zarar (Net)	0	0
Sermaye Piyasası İşlemleri Kâr/Zararı	0	0
Türev Finansal İşlemlerden Kar/Zarar	0	0
Kambiyo İşlemleri Kâr/Zararı	0	0
Diğer Faaliyet Gelirleri	3	1
Faaliyet Brüt Karı	163	231
Beklenen Zarar Karşılıkları Giderleri (-) (TFRS 9 uygulayan b.)	2	0
Diğer Karşılık Giderleri (-) (TFRS 9 uygulayan b.)	0	0
Kredi Karşılıkları (-) (TFRS 9 uygulamayan b.)	0	1
Personel Giderleri (-)	22	-19
Diğer Faaliyet Giderleri (-)	40	36
Net Faaliyet Karı/Zararı	99	174
Birleşme İşlemi Sonrası Gelir Olarak Kaydedilen Fazlalık Tutarı	0	0
Özkaynak Yöntemi Uygulanan Ortaklıklardan Kar/Zarar	0	0
Net Parasal Pozisyon Kar/Zararı	0	0
Sürdürülen Faaliyetler Vergi Öncesi Kar/Zarar	99	174
Sürdürülen Faaliyetler Vergi Karşılığı (±)	-22	-39
Sürdürülen Faaliyetler Dönem Net Kar/Zararı	77	135
Durdurulan Faaliyetler Dönem Net Kar/Zararı	0	0
Net Dönem Karı / Zararı	77	135

Rasyolar

(%)

	Aralık 2020	Aralık 2019
Sermaye Yeterliliği		
Sermaye Yeterliliği Oranı	91,1	70,9
Özkaynaklar / Toplam Varlıklar	59,5	56,6
(Özkaynaklar - Duran Varlıklar) / Toplam Varlıklar	58,9	55,9
Net Bilanço Pozisyonu / Özkaynaklar	1,0	1,0
(Net Bilanço Pozisyonu + Net Nazım Hesap Pozisyonu) / Özkaynaklar	1,0	1,0
Bilanço Yapısı		
TP Varlıklar / Toplam Varlıklar	60,6	59,9
TP Yükümlülükler / Toplam Yükümlülükler	61,0	60,1
YP Varlıklar / YP Yükümlülükler	100,9	100,3
TP Mevduat / Toplam Mevduat	2,9	5,5
TP Krediler / Toplam Krediler	34,4	29,0
Toplam Mevduat / Toplam Varlıklar	0,1	0,0
Alınan Krediler / Toplam Varlıklar	39,2	39,3
Aktif Kalitesi		
Finansal Varlıklar (net) / Toplam Varlıklar	52,0	54,5
Toplam Krediler / Toplam Varlıklar	47,1	44,5
Toplam Krediler / Toplam Mevduat	63.479,0	155.819,0
Duran Varlıklar / Toplam Varlıklar	0,6	0,7
Tüketici Kredileri / Toplam Krediler	0,0	0,0
Likidite		
Likit Varlıklar / Toplam Varlıklar	52,0	54,0
Likit Varlıklar / Kısa Vadeli Yükümlülükler	684,4	569,9
TP Likit Varlıklar / Toplam Varlıklar	43,7	45,8
Karlılık		
Ortalama Aktif Karlılığı	4,4	7,9
Ortalama Özkaynak Karlılığı	7,2	14,5
Sürdürülen Faaliyeler Dönem Net Kar (Zarar) / Toplam Varlıklar	4,2	7,8
Gelir-Gider Yapısı		
Karşılık Sonrası Net Faiz Geliri / Toplam Varlıklar	7,8	12,4
Karşılık Sonrası Net Faiz Geliri / Faaliyet Brüt Karı	87,8	93,3
Faiz Dışı Gelirler (net) / Toplam Varlıklar	1,0	0,8
Diğer Faaliyet Giderleri / Toplam Varlıklar	2,2	2,1
Personel Giderleri / Diğer Faaliyet Giderleri	55,4	53,1
Faiz Dışı Gelirler (net) / Diğer Faaliyet Giderleri	45,2	39,7

Société Générale (SA)

Varlıklar

(Milyon TL)

	Aralık 2020			%	Aralık 2019			%
	TP	YP	Toplam	Dağ.	TP	YP	Toplam	Dağ.
Finansal Varlıklar (Net)	1	32	32	30,9	5	56	61	35,8
Nakit ve Nakit Benzerleri	1	32	32	30,9	5	56	61	35,8
Nakit Değerler ve Merkez Bankası	0	9	9	8,7	5	33	38	22,1
Bankalar	0	23	23	22,3	0	23	23	13,6
Para Piyasalarından Alacaklar	0	0	0	0,0	0	0	0	0,0
Beklenen Zarar Karşılıkları (-) (TFRS 9 uygulayan b.)	0	0	0	0,0	0	0	0	0,0
Gerçeğe Uygun Değer Farkı K/Z Yansıtılan FV	0	0	0	0,0	0	0	0	0,0
Devlet Borçlanma Senetleri	0	0	0	0,0	0	0	0	0,0
Sermayede Payı Temsil Eden Menkul Değerler	0	0	0	0,0	0	0	0	0,0
Diğer Finansal Varlıklar	0	0	0	0,0	0	0	0	0,0
Gerçeğe Uyg.D.Farkı Diğer Kaps. Gelire Yans. FV	0	0	0	0,0	0	0	0	0,0
Devlet Borçlanma Senetleri	0	0	0	0,0	0	0	0	0,0
Sermayede Payı Temsil Eden Menkul Değerler	0	0	0	0,0	0	0	0	0,0
Diğer Finansal Varlıklar	0	0	0	0,0	0	0	0	0,0
Türev Finansal Varlıklar	0	0	0	0,0	0	0	0	0,0
Türev FV Gerçeğe Uygun Değer Farkı K/Z Yan.Kısmı	0	0	0	0,0	0	0	0	0,0
Türev FV Ger.Uyg.D.Farkı Diğ.Kaps.Gel.Yans.Kısmı	0	0	0	0,0	0	0	0	0,0
İtfa Edilmiş Maliyeti ile Ölçülen FV (Net)	49	0	49	46,6	73	0	73	42,9
Krediler	0	0	0	0,0	0	0	0	0,0
Kiralama İşlemlerinden Alacaklar	0	0	0	0,0	0	0	0	0,0
Factoring Alacakları	0	0	0	0,0	0	0	0	0,0
İtfa Edilmiş Maliyeti ile Ölçülen Diğer FV	49	0	49	46,6	73	0	73	42,9
Devlet Borçlanma Senetleri	49	0	49	46,6	73	0	73	42,9
Diğer Finansal Varlıklar	0	0	0	0,0	0	0	0	0,0
Beklenen Zarar Karşılık. (-) (TFRS 9 uygulayan b.)	0	0	0	0,0	0	0	0	0,0
Donuk Alacaklar (TFRS 9 uygulamayan b.)	0	0	0	0,0	0	0	0	0,0
Özel Karşılıklar (-) (TFRS 9 uygulamayan b.)	0	0	0	0,0	0	0	0	0,0
Satış Amaç. Elde Tut. ve Dur. Faal. İliş.Dur.V. (Net)	0	0	0	0,0	0	0	0	0,0
Satış Amaçlı	0	0	0	0,0	0	0	0	0,0
Durdurulan Faaliyetlere İlişkin	0	0	0	0,0	0	0	0	0,0
Ortaklık Yatırımları	0	0	0	0,0	0	0	0	0,0
İştirakler (Net)	0	0	0	0,0	0	0	0	0,0
Özkaynak Yöntemine Göre Değerlenenler	0	0	0	0,0	0	0	0	0,0
Konsolide Edilmeyenler	0	0	0	0,0	0	0	0	0,0
Bağlı Ortaklıklar (Net)	0	0	0	0,0	0	0	0	0,0
Konsolide Edilmeyen Mali Ortaklıklar	0	0	0	0,0	0	0	0	0,0
Konsolide Edilmeyen Mali Olmayan Ortaklıklar	0	0	0	0,0	0	0	0	0,0
Birlikte Kontrol Edilen Ortaklıklar (iş ortak.)(Net)	0	0	0	0,0	0	0	0	0,0
Özkaynak Yöntemine Göre Değerlenenler	0	0	0	0,0	0	0	0	0,0
Konsolide Edilmeyenler	0	0	0	0,0	0	0	0	0,0
Maddi Duran Varlıklar (Net)	5	0	5	4,4	9	0	9	5,1
Maddi Olmayan Duran Varlıklar (Net)	2	0	2	2,2	2	0	2	1,4
Şerefiye	0	0	0	0,0	0	0	0	0,0
Diğer	2	0	2	2,2	2	0	2	1,4
Yatırım Amaçlı Gayrimenkuller (Net)	0	0	0	0,0	0	0	0	0,0
Cari Vergi Varlığı	0	0	0	0,0	0	0	0	0,0
Ertelenmiş Vergi Varlığı	0	0	0	0,1	1	0	1	0,4
Diğer Aktifler	16	0	17	15,8	25	0	25	14,5
Toplam Varlıklar	72	32	105	100,0	115	56	171	100,0

Y k ml l kler

(Milyon TL)

	Aralık 2020			%	Aralık 2019			%
	TP	YP	Toplam	Dağ.	TP	YP	Toplam	Dağ.
Mevduat	0	0	0	0,1	0	7	7	3,9
Alınan Krediler	1	29	30	28,5	38	44	83	48,2
Para Piyasalarına Bor�lar	0	0	0	0,0	0	0	0	0,0
�hra� Edilen Menkul Kıymetler (Net)	0	0	0	0,0	0	0	0	0,0
Bonolar	0	0	0	0,0	0	0	0	0,0
Varlı�a Dayalı Menkul Kıymetler	0	0	0	0,0	0	0	0	0,0
Tahviller	0	0	0	0,0	0	0	0	0,0
Fonlar	0	0	0	0,0	0	0	0	0,0
M�stakriz Fonları	0	0	0	0,0	0	0	0	0,0
Diğ�r	0	0	0	0,0	0	0	0	0,0
Ger�e�e Uygun Değ�r Farkı K/Z Yansıtılan FY	0	0	0	0,0	0	0	0	0,0
T�rev Finansal Y�k�ml�l�kler	0	0	0	0,0	0	0	0	0,0
T�rev FY Ger�e�e Uygun Değ�r Farkı K/Z Yans. Kısmı	0	0	0	0,0	0	0	0	0,0
T�rev FY Ger.Uyg.Değ�.Farkı Diğ�.Kaps.Gelire Yans. Kısmı	0	0	0	0,0	0	0	0	0,0
Faktoring Y�k�ml�l�kleri	0	0	0	0,0	0	0	0	0,0
Kiralama İşlemlerinden Y�k�ml�l�kler (Net)	0	4	4	3,7	0	7	7	4,4
Karşılıklar	8	0	8	7,3	8	0	8	4,6
Genel Karşılıklar (TFRS 9 uygulamayan b.)	2	0	2	1,5	1	0	1	0,8
Yeniden Yapılanma Karşılığı	0	0	0	0,0	0	0	0	0,0
�alıřan Hakları Karşılığı	6	0	6	5,6	6	0	6	3,8
Sigorta Teknik Karşılıkları (Net)	0	0	0	0,0	0	0	0	0,0
Diğ�r Karşılıklar	0	0	0	0,1	0	0	0	0,0
Cari Vergi Borcu	1	0	1	1,1	2	0	2	1,1
Ertelenmiř Vergi Borcu	0	0	0	0,0	0	0	0	0,0
Satıř Ama�.Elde Tut.ve Dur..Faal.İliř. DV Bor�ları (Net)	0	0	0	0,0	0	0	0	0,0
Satıř Ama�lı	0	0	0	0,0	0	0	0	0,0
Durdurulan Faaliyetlere İliřkin	0	0	0	0,0	0	0	0	0,0
Sermaye Benzeri Bor�lanma Ara�ları	0	0	0	0,0	0	0	0	0,0
Krediler	0	0	0	0,0	0	0	0	0,0
Diğ�r Bor�lanma Ara�ları	0	0	0	0,0	0	0	0	0,0
Diğ�r Y�k�ml�l�kler	0	0	0	0,3	0	0	0	0,2
�zkaynaklar	62	0	62	59,0	64	0	64	37,7
�denmiř Sermaye	135	0	135	128,8	135	0	135	78,7
Sermaye Yedekleri	19	0	19	18,6	19	0	19	11,4
Hisse Senedi �hra� Primleri	0	0	0	0,0	0	0	0	0,0
Hisse Senedi �ptal K�rları	0	0	0	0,0	0	0	0	0,0
Diğ�r Sermaye Yedekleri	19	0	19	18,6	19	0	19	11,4
K/Z'da Yen.Sınıf.mayacak Bir.Diğ�.Kaps.Gel./Gid.	6	0	6	6,2	6	0	6	3,8
K/Z'da Yen.Sınıf.dırılacak Bir.Diğ�.Kaps.Gel./Gid.	0	0	0	0,0	0	0	0	0,0
K�r Yedekleri	0	0	0	0,0	0	0	0	0,0
Yasal Yedekler	0	0	0	0,0	0	0	0	0,0
Stat� Yedekleri	0	0	0	0,0	0	0	0	0,0
Olağ�n�st� Yedekler	0	0	0	0,0	0	0	0	0,0
Diğ�r K�r Yedekleri	0	0	0	0,0	0	0	0	0,0
K�r veya Zarar	-99	0	-99	-94,6	-96	0	-96	-56,1
Ge�miř Yıllar K�r veya Zararları	-96	0	-96	-91,9	-95	0	-95	-55,2
D�nem Net K�r veya Zararı	-3	0	-3	-2,7	-2	0	-2	-0,9
Toplam Y�k�ml�l�kler	71	33	105	100,0	113	58	171	100,0

Société Générale (SA)

Bilanço Dışı Yükümlülükler

(Milyon TL)

	Aralık 2020			Aralık 2019		
	TP	YP	Toplam	TP	YP	Toplam
Garanti ve Kefaletler	0	188	188	1	152	154
Teminat Mektupları	0	183	183	1	148	150
Banka Kredileri	0	0	0	0	0	0
Akreditifler	0	0	0	0	0	0
Garanti Verilen Prefinansmanlar	0	0	0	0	0	0
Cirolar	0	0	0	0	0	0
Diğer Garanti ve Kefaletler	0	5	5	0	4	4
Taahhütler	0	0	0	9	543	551
Cayılamaz Taahhütler	0	0	0	0	0	0
Cayılabılır Taahhütler	0	0	0	9	543	551
Türev Finansal Araçlar	0	0	0	0	0	0
Riskten Korunma Amaçlı Türev Finansal Araçlar	0	0	0	0	0	0
Alım Satım Amaçlı İşlemler	0	0	0	0	0	0
Emanet ve Rehinli Kıymetler	0	0	0	0	0	0
Emanet Kıymetler	0	0	0	0	0	0
Rehinli Kıymetler	0	0	0	0	0	0
Kabul Edilen Avaller ve Kefaletler	0	0	0	0	0	0
Toplam Bilanço Dışı Hesaplar	0	188	188	10	695	705

Gelir ve Gider Kalemleri

(Milyon TL)

	Aralık 2020	Aralık 2019
Faiz Gelirleri	6	9
Kredilerden Alınan Faizler	0	3
Zorunlu Karşılıklardan Alınan Faizler	0	0
Bankalardan Alınan Faizler	0	0
Para Piyasası İşlemlerinden Alınan Faizler	0	0
Menkul Değerlerden Alınan Faizler	6	6
Diğer Faiz Gelirleri	0	0
Faiz Giderleri	1	11
Mevduata Verilen Faizler	0	1
Kullanılan Kredilere Verilen Faizler	0	9
Para Piyasası İşlemlerine Verilen Faizler	0	0
İhraç Edilen Menkul Kıymetlere Verilen Faizler	0	0
Diğer Faiz Giderleri	0	1
Net Faiz Geliri/Gideri	6	-2
Net Ücret ve Komisyon Gelirleri/Giderleri	2	3
Alınan Ücret ve Komisyonlar	2	3
Verilen Ücret ve Komisyonlar (-)	0	0
Temettü Gelirleri	0	0
Ticari Kar/Zarar (Net)	-2	1
Sermaye Piyasası İşlemleri Kâr/Zararı	-1	0
Türev Finansal İşlemlerden Kar/Zarar	0	0
Kambiyo İşlemleri Kâr/Zararı	0	1
Diğer Faaliyet Gelirleri	24	26
Faaliyet Brüt Karı	30	29
Beklenen Zarar Karşılıkları Giderleri (-) (TFRS 9 uygulayan b.)	0	0
Diğer Karşılık Giderleri (-) (TFRS 9 uygulayan b.)	0	0
Kredi Karşılıkları (-) (TFRS 9 uygulamayan b.)	0	0
Personel Giderleri (-)	21	-22
Diğer Faaliyet Giderleri (-)	10	10
Net Faaliyet Karı/Zararı	-2	-3
Birleşme İşlemi Sonrası Gelir Olarak Kaydedilen Fazlalık Tutarı	0	0
Özkaynak Yöntemi Uygulanan Ortaklıklardan Kar/Zarar	0	0
Net Parasal Pozisyon Kar/Zararı	0	0
Sürdürülen Faaliyetler Vergi Öncesi Kar/Zarar	-2	-3
Sürdürülen Faaliyetler Vergi Karşılığı (±)	-1	2
Sürdürülen Faaliyetler Dönem Net Kar/Zararı	-3	-2
Durdurulan Faaliyetler Dönem Net Kar/Zararı	0	0
Net Dönem Karı / Zararı	-3	-2

Rasyolar

(%)

	Aralık 2020	Aralık 2019
Sermaye Yeterliliği		
Sermaye Yeterliliği Oranı	40,9	40,2
Özkaynaklar / Toplam Varlıklar	59,0	37,7
(Özkaynaklar - Duran Varlıklar) / Toplam Varlıklar	52,5	31,1
Net Bilanço Pozisyonu / Özkaynaklar	-1,5	-3,0
(Net Bilanço Pozisyonu + Net Nazım Hesap Pozisyonu) / Özkaynaklar	-1,5	-3,0
Bilanço Yapısı		
TP Varlıklar / Toplam Varlıklar	69,1	67,1
TP Yükümlülükler / Toplam Yükümlülükler	68,3	66,0
YP Varlıklar / YP Yükümlülükler	97,3	96,7
TP Mevduat / Toplam Mevduat	93,0	1,8
TP Krediler / Toplam Krediler	-	-
Toplam Mevduat / Toplam Varlıklar	0,1	3,9
Alınan Krediler / Toplam Varlıklar	28,5	48,2
Aktif Kalitesi		
Finansal Varlıklar (net) / Toplam Varlıklar	30,9	35,8
Toplam Krediler / Toplam Varlıklar	0,0	0,0
Toplam Krediler / Toplam Mevduat	0,0	0,0
Duran Varlıklar / Toplam Varlıklar	6,5	6,5
Tüketici Kredileri / Toplam Krediler	-	-
Likidite		
Likit Varlıklar / Toplam Varlıklar	30,9	35,8
Likit Varlıklar / Kısa Vadeli Yükümlülükler	108,1	159,0
TP Likit Varlıklar / Toplam Varlıklar	0,5	3,0
Karlılık		
Ortalama Aktif Karlılığı	-2,3	-0,4
Ortalama Özkaynak Karlılığı	-4,6	-2,5
Sürdürülen Faaliyeler Dönem Net Kar (Zarar) / Toplam Varlıklar	-2,7	-0,9
Gelir-Gider Yapısı		
Karşılık Sonrası Net Faiz Geliri / Toplam Varlıklar	5,1	-1,0
Karşılık Sonrası Net Faiz Geliri / Faaliyet Brüt Karı	17,9	-5,8
Faiz Dışı Gelirler (net) / Toplam Varlıklar	23,2	17,6
Diğer Faaliyet Giderleri / Toplam Varlıklar	10,0	6,0
Personel Giderleri / Diğer Faaliyet Giderleri	204,8	209,3
Faiz Dışı Gelirler (net) / Diğer Faaliyet Giderleri	231,8	293,2

Turkland Bank A.Ş.

Varlıklar

(Milyon TL)

	Aralık 2020			%	Aralık 2019			%
	TP	YP	Toplam	Dağ.	TP	YP	Toplam	Dağ.
Finansal Varlıklar (Net)	259	638	897	29,2	364	528	892	22,9
Nakit ve Nakit Benzerleri	259	638	897	29,2	363	528	891	22,8
Nakit Değerler ve Merkez Bankası	44	273	317	10,3	303	328	631	16,2
Bankalar	2	328	330	10,8	0	200	200	5,1
Para Piyasalarından Alacaklar	212	37	249	8,1	60	0	60	1,5
Beklenen Zarar Karşılıkları (-) (TFRS 9 uygulayan b.)	0	0	0	0,0	0	0	0	0,0
Gerçeğe Uygun Değer Farkı K/Z Yansıtılan FV	0	0	0	0,0	0	0	0	0,0
Devlet Borçlanma Senetleri	0	0	0	0,0	0	0	0	0,0
Sermayede Payı Temsil Eden Menkul Değerler	0	0	0	0,0	0	0	0	0,0
Diğer Finansal Varlıklar	0	0	0	0,0	0	0	0	0,0
Gerçeğe Uyg.D.Farkı Diğer Kaps. Gelire Yans. FV	0	0	0	0,0	0	0	0	0,0
Devlet Borçlanma Senetleri	0	0	0	0,0	0	0	0	0,0
Sermayede Payı Temsil Eden Menkul Değerler	0	0	0	0,0	0	0	0	0,0
Diğer Finansal Varlıklar	0	0	0	0,0	0	0	0	0,0
Türev Finansal Varlıklar	0	0	0	0,0	0	0	0	0,0
Türev FV Gerçeğe Uygun Değer Farkı K/Z Yan.Kısmı	0	0	0	0,0	0	0	0	0,0
Türev FV Ger.Uyg.D.Farkı Diğ.Kaps.Gel.Yans.Kısmı	0	0	0	0,0	0	0	0	0,0
İtfa Edilmiş Maliyeti ile Ölçülen FV (Net)	1.236	465	1.701	55,4	2.158	505	2.663	68,3
Krediler	1.712	465	2.177	71,0	1.813	505	2.318	59,4
Kiralama İşlemlerinden Alacaklar	0	0	0	0,0	0	0	0	0,0
Factoring Alacakları	0	0	0	0,0	0	0	0	0,0
İtfa Edilmiş Maliyeti ile Ölçülen Diğer FV	20	0	20	0,6	940	0	940	24,1
Devlet Borçlanma Senetleri	20	0	20	0,6	940	0	940	24,1
Diğer Finansal Varlıklar	0	0	0	0,0	0	0	0	0,0
Beklenen Zarar Karşılık. (-) (TFRS 9 uygulayan b.)	496	0	496	16,2	595	0	595	15,2
Donuk Alacaklar (TFRS 9 uygulamayan b.)	0	0	0	0,0	0	0	0	0,0
Özel Karşılıklar (-) (TFRS 9 uygulamayan b.)	0	0	0	0,0	0	0	0	0,0
Satış Amaç. Elde Tut. ve Dur. Faal. İliş.Dur.V. (Net)	179	0	179	5,8	184	0	184	4,7
Satış Amaçlı	179	0	179	5,8	184	0	184	4,7
Durdurulan Faaliyetlere İlişkin	0	0	0	0,0	0	0	0	0,0
Ortaklık Yatırımları	8	0	8	0,2	8	0	8	0,2
İştirakler (Net)	8	0	8	0,2	8	0	8	0,2
Özkaynak Yöntemine Göre Değerlenenler	0	0	0	0,0	0	0	0	0,0
Konsolide Edilmeyenler	8	0	8	0,2	8	0	8	0,2
Bağlı Ortaklıklar (Net)	0	0	0	0,0	0	0	0	0,0
Konsolide Edilmeyen Mali Ortaklıklar	0	0	0	0,0	0	0	0	0,0
Konsolide Edilmeyen Mali Olmayan Ortaklıklar	0	0	0	0,0	0	0	0	0,0
Birlikte Kontrol Edilen Ortaklıklar (iş ortak.)(Net)	0	0	0	0,0	0	0	0	0,0
Özkaynak Yöntemine Göre Değerlenenler	0	0	0	0,0	0	0	0	0,0
Konsolide Edilmeyenler	0	0	0	0,0	0	0	0	0,0
Maddi Duran Varlıklar (Net)	42	0	42	1,4	52	0	52	1,3
Maddi Olmayan Duran Varlıklar (Net)	9	0	9	0,3	9	0	9	0,2
Şerefiye	0	0	0	0,0	0	0	0	0,0
Diğer	9	0	9	0,3	9	0	9	0,2
Yatırım Amaçlı Gayrimenkuller (Net)	0	0	0	0,0	0	0	0	0,0
Cari Vergi Varlığı	1	0	1	0,0	0	0	0	0,0
Ertelenmiş Vergi Varlığı	43	0	43	1,4	62	0	62	1,6
Diğer Aktifler	126	62	188	6,1	31	0	31	0,8
Toplam Varlıklar	1.903	1.165	3.068	100,0	2.867	1.033	3.901	100,0

Yükümlülükler

(Milyon TL)

	Aralık 2020			%	Aralık 2019			%
	TP	YP	Toplam	Dağ.	TP	YP	Toplam	Dağ.
Mevduat	1.132	1.148	2.280	74,3	1.923	1.182	3.105	79,6
Alınan Krediler	0	0	0	0,0	7	0	7	0,2
Para Piyasalarına Borçlar	34	0	34	1,1	0	0	0	0,0
İhraç Edilen Menkul Kıymetler (Net)	0	0	0	0,0	0	0	0	0,0
Bonolar	0	0	0	0,0	0	0	0	0,0
Varlığa Dayalı Menkul Kıymetler	0	0	0	0,0	0	0	0	0,0
Tahviller	0	0	0	0,0	0	0	0	0,0
Fonlar	0	0	0	0,0	0	0	0	0,0
Müstakriz Fonları	0	0	0	0,0	0	0	0	0,0
Diğer	0	0	0	0,0	0	0	0	0,0
Gerçeğe Uygun Değer Farkı K/Z Yansıtılan FY	0	0	0	0,0	0	0	0	0,0
Türev Finansal Yükümlülükler	0	0	0	0,0	3	0	3	0,1
Türev FY Gerçeğe Uygun Değer Farkı K/Z Yans. Kısmı	0	0	0	0,0	3	0	3	0,1
Türev FY Ger.Uyg.Değ.Farkı Diğ.Kaps.Gelire Yans. Kısmı	0	0	0	0,0	0	0	0	0,0
Factoring Yükümlülükleri	0	0	0	0,0	0	0	0	0,0
Kiralama İşlemlerinden Yükümlülükler (Net)	33	0	33	1,1	37	1	38	1,0
Karşılıklar	142	2	145	4,7	122	2	124	3,2
Genel Karşılıklar (TFRS 9 uygulamayan b.)	0	0	0	0,0	0	0	0	0,0
Yeniden Yapılanma Karşılığı	0	0	0	0,0	0	0	0	0,0
Çalışan Hakları Karşılığı	14	0	14	0,5	13	0	13	0,3
Sigorta Teknik Karşılıkları (Net)	0	0	0	0,0	0	0	0	0,0
Diğer Karşılıklar	128	2	130	4,2	110	2	112	2,9
Cari Vergi Borcu	6	0	6	0,2	10	0	10	0,3
Ertelenmiş Vergi Borcu	0	0	0	0,0	0	0	0	0,0
Satış Amaç.Elde Tut.ve Dur..Faal.İliş. DV Borçları (Net)	0	0	0	0,0	0	0	0	0,0
Satış Amaçlı	0	0	0	0,0	0	0	0	0,0
Durdurulan Faaliyetlere İlişkin	0	0	0	0,0	0	0	0	0,0
Sermaye Benzeri Borçlanma Araçları	0	0	0	0,0	0	0	0	0,0
Krediler	0	0	0	0,0	0	0	0	0,0
Diğer Borçlanma Araçları	0	0	0	0,0	0	0	0	0,0
Diğer Yükümlülükler	67	22	89	2,9	485	16	501	12,9
Özkaynaklar	481	0	481	15,7	112	0	112	2,9
Ödenmiş Sermaye	1.000	0	1.000	32,6	650	0	650	16,7
Sermaye Yedekleri	25	0	25	0,8	25	0	25	0,7
Hisse Senedi İhraç Primleri	0	0	0	0,0	0	0	0	0,0
Hisse Senedi İptal Kârları	0	0	0	0,0	0	0	0	0,0
Diğer Sermaye Yedekleri	25	0	25	0,8	25	0	25	0,7
K/Z'da Yen.Sınıf.mayacak Bir.Diğ.Kaps.Gel./Gid.	3	0	3	0,1	4	0	4	0,1
K/Z'da Yen.Sınıf.dırılacak Bir.Diğ.Kaps.Gel./Gid.	0	0	0	0,0	0	0	0	0,0
Kâr Yedekleri	-466	0	-466	-15,2	-18	0	-18	-0,5
Yasal Yedekler	5	0	5	0,2	5	0	5	0,1
Statü Yedekleri	0	0	0	0,0	0	0	0	0,0
Olağanüstü Yedekler	-444	0	-444	-14,5	4	0	4	0,1
Diğer Kâr Yedekleri	-28	0	-28	-0,9	-28	0	-28	-0,7
Kâr veya Zarar	-81	0	-81	-2,7	-549	0	-549	-14,1
Geçmiş Yıllar Kâr veya Zararları	-101	0	-101	-3,3	-101	0	-101	-2,6
Dönem Net Kâr veya Zararı	20	0	20	0,7	-448	0	-448	-11,5
Toplam Yükümlülükler	1.896	1.172	3.068	100,0	2.699	1.201	3.901	100,0

Turkland Bank A.Ş.

Bilanço Dışı Yükümlülükler

(Milyon TL)

	Aralık 2020			Aralık 2019		
	TP	YP	Toplam	TP	YP	Toplam
Garanti ve Kefaletler	415	894	1.309	589	735	1.323
Teminat Mektupları	378	166	544	589	236	825
Banka Kredileri	0	0	0	0	0	0
Akreditifler	0	46	46	0	31	31
Garanti Verilen Prefinansmanlar	0	0	0	0	0	0
Cirolar	37	682	719	0	432	432
Diğer Garanti ve Kefaletler	0	0	0	0	36	36
Taahhütler	21	3	24	28	1	29
Cayılamaz Taahhütler	21	3	24	28	1	29
Cayılabilir Taahhütler	0	0	0	0	0	0
Türev Finansal Araçlar	0	0	0	255	258	513
Riskten Korunma Amaçlı Türev Finansal Araçlar	0	0	0	0	0	0
Alım Satım Amaçlı İşlemler	0	0	0	255	258	513
Emanet ve Rehinli Kıymetler	9.681	2.595	12.276	11.340	2.391	13.732
Emanet Kıymetler	398	14	412	784	18	802
Rehinli Kıymetler	9.283	2.581	11.864	10.556	2.373	12.929
Kabul Edilen Avaller ve Kefaletler	0	0	0	0	0	0
Toplam Bilanço Dışı Hesaplar	10.117	3.492	13.609	12.213	3.385	15.598

Gelir ve Gider Kalemleri

(Milyon TL)

	Aralık 2020	Aralık 2019
Faiz Gelirleri	267	422
Kredilerden Alınan Faizler	217	303
Zorunlu Karşılıklardan Alınan Faizler	1	10
Bankalardan Alınan Faizler	7	9
Para Piyasası İşlemlerinden Alınan Faizler	16	1
Menkul Değerlerden Alınan Faizler	26	95
Diğer Faiz Gelirleri	1	4
Faiz Giderleri	162	417
Mevduata Verilen Faizler	136	394
Kullanılan Kredilere Verilen Faizler	0	1
Para Piyasası İşlemlerine Verilen Faizler	3	16
İhraç Edilen Menkul Kıymetlere Verilen Faizler	0	0
Diğer Faiz Giderleri	23	7
Net Faiz Geliri/Gideri	105	5
Net Ücret ve Komisyon Gelirleri/Giderleri	22	27
Alınan Ücret ve Komisyonlar	24	28
Verilen Ücret ve Komisyonlar (-)	2	2
Temettü Gelirleri	0	0
Ticari Kar/Zarar (Net)	-5	-11
Sermaye Piyasası İşlemleri Kâr/Zararı	-1	-8
Türev Finansal İşlemlerden Kar/Zarar	38	-17
Kambiyo İşlemleri Kâr/Zararı	-42	15
Diğer Faaliyet Gelirleri	41	6
Faaliyet Brüt Karı	163	27
Beklenen Zarar Karşılıkları Giderleri (-) (TFRS 9 uygulayan b.)	-89	260
Diğer Karşılık Giderleri (-) (TFRS 9 uygulayan b.)	0	0
Kredi Karşılıkları (-) (TFRS 9 uygulamayan b.)	0	0
Personel Giderleri (-)	87	-89
Diğer Faaliyet Giderleri (-)	125	119
Net Faaliyet Karı/Zararı	39	-441
Birleşme İşlemi Sonrası Gelir Olarak Kaydedilen Fazlalık Tutarı	0	0
Özkaynak Yöntemi Uygulanan Ortaklıklardan Kar/Zarar	0	0
Net Parasal Pozisyon Kar/Zararı	0	0
Sürdürülen Faaliyetler Vergi Öncesi Kar/Zarar	39	-441
Sürdürülen Faaliyetler Vergi Karşılığı (±)	-19	-7
Sürdürülen Faaliyetler Dönem Net Kar/Zararı	20	-448
Durdurulan Faaliyetler Dönem Net Kar/Zararı	0	0
Net Dönem Karı / Zararı	20	-448

Rasyolar

(%)

	Aralık 2020	Aralık 2019
Sermaye Yeterliliği		
Sermaye Yeterliliği Oranı	17,4	15,5
Özkaynaklar / Toplam Varlıklar	15,7	2,9
(Özkaynaklar - Duran Varlıklar) / Toplam Varlıklar	7,9	-3,6
Net Bilanço Pozisyonu / Özkaynaklar	0,0	-114,6
(Net Bilanço Pozisyonu + Net Nazım Hesap Pozisyonu) / Özkaynaklar	-0,3	-3,0
Bilanço Yapısı		
TP Varlıklar / Toplam Varlıklar	62,0	73,5
TP Yükümlülükler / Toplam Yükümlülükler	61,8	69,2
YP Varlıklar / YP Yükümlülükler	99,4	86,0
TP Mevduat / Toplam Mevduat	49,6	61,9
TP Krediler / Toplam Krediler	78,7	78,2
Toplam Mevduat / Toplam Varlıklar	74,3	79,6
Alınan Krediler / Toplam Varlıklar	0,0	0,2
Aktif Kalitesi		
Finansal Varlıklar (net) / Toplam Varlıklar	29,2	22,9
Toplam Krediler / Toplam Varlıklar	71,0	59,4
Toplam Krediler / Toplam Mevduat	95,5	74,6
Duran Varlıklar / Toplam Varlıklar	7,8	6,5
Tüketici Kredileri / Toplam Krediler	0,0	0,0
Likidite		
Likit Varlıklar / Toplam Varlıklar	29,2	22,8
Likit Varlıklar / Kısa Vadeli Yükümlülükler	55,3	35,8
TP Likit Varlıklar / Toplam Varlıklar	8,4	9,3
Karlılık		
Ortalama Aktif Karlılığı	0,6	-12,0
Ortalama Özkaynak Karlılığı	3,9	-168,8
Sürdürülen Faaliyeler Dönem Net Kar (Zarar) / Toplam Varlıklar	0,7	-11,5
Gelir-Gider Yapısı		
Karşılık Sonrası Net Faiz Geliri / Toplam Varlıklar	6,3	-6,5
Karşılık Sonrası Net Faiz Geliri / Faaliyet Brüt Karı	119,3	-956,3
Faiz Dışı Gelirler (net) / Toplam Varlıklar	1,9	0,6
Diğer Faaliyet Giderleri / Toplam Varlıklar	4,1	3,1
Personel Giderleri / Diğer Faaliyet Giderleri	69,7	74,3
Faiz Dışı Gelirler (net) / Diğer Faaliyet Giderleri	45,9	18,3

Türkiye Garanti Bankası A.Ş.

Varlıklar

(Milyon TL)

	Aralık 2020			%	Aralık 2019			%
	TP	YP	Toplam	Dağ.	TP	YP	Toplam	Dağ.
Finansal Varlıklar (Net)	40.531	80.555	121.086	24,6	33.776	62.458	96.235	24,6
Nakit ve Nakit Benzerleri	15.068	62.724	77.793	15,8	13.719	50.054	63.773	16,3
Nakit Değerler ve Merkez Bankası	6.997	48.169	55.167	11,2	3.286	38.391	41.677	10,7
Bankalar	254	14.541	14.796	3,0	276	11.594	11.869	3,0
Para Piyasalarından Alacaklar	8.004	239	8.243	1,7	10.193	183	10.376	2,7
Beklenen Zarar Karşılıkları (-) (TFRS 9 uygulayan b.)	-187	-226	-413	-0,1	-36	-114	-149	0,0
Gerçeğe Uygun Değer Farkı K/Z Yansıtılan FV	579	6.929	7.508	1,5	380	4.511	4.891	1,3
Devlet Borçlanma Senetleri	518	2.078	2.596	0,5	340	91	431	0,1
Sermayede Payı Temsil Eden Menkul Değerler	29	54	83	0,0	40	20	61	0,0
Diğer Finansal Varlıklar	31	4.798	4.829	1,0	0	4.399	4.399	1,1
Gerçeğe Uyg.D.Farkı Diğer Kaps. Gelire Yans. FV	22.424	8.934	31.358	6,4	18.133	6.550	24.683	6,3
Devlet Borçlanma Senetleri	22.255	8.691	30.946	6,3	18.051	6.216	24.268	6,2
Sermayede Payı Temsil Eden Menkul Değerler	58	243	301	0,1	32	334	366	0,1
Diğer Finansal Varlıklar	111	0	111	0,0	49	0	49	0,0
Türev Finansal Varlıklar	2.460	1.967	4.427	0,9	1.544	1.344	2.888	0,7
Türev FV Gerçeğe Uygun Değer Farkı K/Z Yan.Kısmı	2.013	1.967	3.980	0,8	1.132	1.334	2.466	0,6
Türev FV Ger.Uyg.D.Farkı Diğ.Kaps.Gel.Yans.Kısmı	447	0	447	0,1	412	9	422	0,1
İtfa Edilmiş Maliyeti ile Ölçülen FV (Net)	227.790	102.189	329.979	67,0	177.953	86.015	263.969	67,5
Krediler	215.623	99.462	315.085	63,9	166.956	84.210	251.165	64,2
Kiralama İşlemlerinden Alacaklar	0	0	0	0,0	0	0	0	0,0
Factoring Alacakları	0	0	0	0,0	0	0	0	0,0
İtfa Edilmiş Maliyeti ile Ölçülen Diğer FV	22.653	11.688	34.341	7,0	20.732	7.885	28.617	7,3
Devlet Borçlanma Senetleri	22.620	10.542	33.162	6,7	20.591	6.967	27.559	7,0
Diğer Finansal Varlıklar	34	1.146	1.180	0,2	141	917	1.058	0,3
Beklenen Zarar Karşılık. (-) (TFRS 9 uygulayan b.)	10.486	8.961	19.447	3,9	9.735	6.079	15.814	4,0
Donuk Alacaklar (TFRS 9 uygulamayan b.)	0	0	0	0,0	0	0	0	0,0
Özel Karşılıklar (-) (TFRS 9 uygulamayan b.)	0	0	0	0,0	0	0	0	0,0
Satış Amaç. Elde Tut. ve Dur. Faal. İliş.Dur.V. (Net)	768	0	768	0,2	1.291	0	1.291	0,3
Satış Amaçlı	768	0	768	0,2	1.291	0	1.291	0,3
Durdurulan Faaliyetlere İlişkin	0	0	0	0,0	0	0	0	0,0
Ortaklık Yatırımları	3.437	7.981	11.418	2,3	2.905	5.682	8.587	2,2
İştirakler (Net)	46	0	46	0,0	35	0	35	0,0
Özkaynak Yöntemine Göre Değerlenenler	0	0	0	0,0	0	0	0	0,0
Konsolide Edilmeyenler	46	0	46	0,0	35	0	35	0,0
Bağlı Ortaklıklar (Net)	3.391	7.981	11.372	2,3	2.870	5.682	8.552	2,2
Konsolide Edilmeyen Mali Ortaklıklar	3.287	7.981	11.268	2,3	2.766	5.682	8.448	2,2
Konsolide Edilmeyen Mali Olmayan Ortaklıklar	104	0	104	0,0	104	0	104	0,0
Birlikte Kontrol Edilen Ortaklıklar (iş ortak.)(Net)	0	0	0	0,0	0	0	0	0,0
Özkaynak Yöntemine Göre Değerlenenler	0	0	0	0,0	0	0	0	0,0
Konsolide Edilmeyenler	0	0	0	0,0	0	0	0	0,0
Maddi Duran Varlıklar (Net)	5.319	0	5.319	1,1	4.991	0	4.991	1,3
Maddi Olmayan Duran Varlıklar (Net)	455	0	455	0,1	351	0	351	0,1
Şerefiye	0	0	0	0,0	0	0	0	0,0
Diğer	455	0	455	0,1	351	0	351	0,1
Yatırım Amaçlı Gayrimenkuller (Net)	705	0	705	0,1	703	0	703	0,2
Cari Vergi Varlığı	0	0	0	0,0	0	0	0	0,0
Ertelenmiş Vergi Varlığı	3.510	0	3.510	0,7	1.711	0	1.711	0,4
Diğer Aktifler	8.036	11.523	19.559	4,0	5.212	8.103	13.315	3,4
Toplam Varlıklar	290.551	202.247	492.798	100,0	228.894	162.258	391.152	100,0

Yükümlülükler

(Milyon TL)

	Aralık 2020			%	Aralık 2019			%
	TP	YP	Toplam	Dağ.	TP	YP	Toplam	Dağ.
Mevduat	143.602	177.909	321.512	65,2	114.482	134.269	248.751	63,6
Alınan Krediler	1.559	23.880	25.438	5,2	1.687	23.435	25.123	6,4
Para Piyasalarına Borçlar	72	0	72	0,0	68	436	504	0,1
İhraç Edilen Menkul Kıymetler (Net)	6.089	12.902	18.991	3,9	6.036	10.372	16.408	4,2
Bonolar	4.661	0	4.661	0,9	4.826	0	4.826	1,2
Varlığa Dayalı Menkul Kıymetler	0	0	0	0,0	0	0	0	0,0
Tahviller	1.428	12.902	14.329	2,9	1.211	10.372	11.582	3,0
Fonlar	0	0	0	0,0	0	0	0	0,0
Müstakriz Fonları	0	0	0	0,0	0	0	0	0,0
Diğer	0	0	0	0,0	0	0	0	0,0
Gerçeğe Uygun Değer Farkı K/Z Yansıtılan FY	0	15.981	15.981	3,2	0	14.293	14.293	3,7
Türev Finansal Yükümlülükler	4.311	4.033	8.344	1,7	1.877	2.208	4.085	1,0
Türev FY Gerçeğe Uygun Değer Farkı K/Z Yans. Kısmı	4.251	3.798	8.049	1,6	1.283	2.139	3.422	0,9
Türev FY Ger.Uyg.Değ.Farkı Diğ.Kaps.Gelire Yans. Kısmı	60	235	295	0,1	594	69	663	0,2
Factoring Yükümlülükleri	0	0	0	0,0	0	0	0	0,0
Kiralama İşlemlerinden Yükümlülükler (Net)	831	42	873	0,2	950	56	1.006	0,3
Karşılıklar	5.985	3.066	9.051	1,8	4.685	1.046	5.732	1,5
Genel Karşılıklar (TFRS 9 uygulamayan b.)	0	0	0	0,0	0	0	0	0,0
Yeniden Yapılanma Karşılığı	0	0	0	0,0	0	0	0	0,0
Çalışan Hakları Karşılığı	1.224	110	1.334	0,3	1.074	71	1.145	0,3
Sigorta Teknik Karşılıkları (Net)	0	0	0	0,0	0	0	0	0,0
Diğer Karşılıklar	4.762	2.956	7.717	1,6	3.612	975	4.587	1,2
Cari Vergi Borcu	2.132	32	2.164	0,4	1.082	52	1.134	0,3
Ertelenmiş Vergi Borcu	0	0	0	0,0	0	0	0	0,0
Satış Amaç.Elde Tut.ve Dur..İliş. DV Borçları (Net)	0	0	0	0,0	0	0	0	0,0
Satış Amaçlı	0	0	0	0,0	0	0	0	0,0
Durdurulan Faaliyetlere İlişkin	0	0	0	0,0	0	0	0	0,0
Sermaye Benzeri Borçlanma Araçları	1.030	5.569	6.599	1,3	261	4.468	4.730	1,2
Krediler	0	0	0	0,0	0	0	0	0,0
Diğer Borçlanma Araçları	1.030	5.569	6.599	1,3	261	4.468	4.730	1,2
Diğer Yükümlülükler	18.337	3.354	21.691	4,4	13.992	1.630	15.622	4,0
Özkaynaklar	61.783	299	62.082	12,6	53.281	484	53.766	13,7
Ödenmiş Sermaye	4.200	0	4.200	0,9	4.200	0	4.200	1,1
Sermaye Yedekleri	784	0	784	0,2	784	0	784	0,2
Hisse Senedi İhraç Primleri	12	0	12	0,0	12	0	12	0,0
Hisse Senedi İptal Kârları	0	0	0	0,0	0	0	0	0,0
Diğer Sermaye Yedekleri	773	0	773	0,2	773	0	773	0,2
K/Z'da Yen.Sınıf.mayacak Bir.Diğ.Kaps.Gel./Gid.	1.487	114	1.602	0,3	1.275	195	1.469	0,4
K/Z'da Yen.Sınıf.dırılacak Bir.Diğ.Kaps.Gel./Gid.	3.745	-85	3.660	0,7	1.964	18	1.982	0,5
Kâr Yedekleri	45.132	270	45.401	9,2	38.900	271	39.171	10,0
Yasal Yedekler	1.465	0	1.465	0,3	1.465	0	1.465	0,4
Statü Yedekleri	0	0	0	0,0	0	0	0	0,0
Olağanüstü Yedekler	43.429	0	43.429	8,8	37.202	0	37.202	9,5
Diğer Kâr Yedekleri	238	270	508	0,1	233	271	504	0,1
Kâr veya Zarar	6.434	0	6.434	1,3	6.159	0	6.159	1,6
Geçmiş Yıllar Kâr veya Zararları	196	0	196	0,0	0	0	0	0,0
Dönem Net Kâr veya Zararı	6.238	0	6.238	1,3	6.159	0	6.159	1,6
Toplam Yükümlülükler	245.731	247.067	492.798	100,0	198.401	192.751	391.152	100,0

Türkiye Garanti Bankası A.Ş.

Bilanço Dışı Yükümlülükler

(Milyon TL)

	Aralık 2020			Aralık 2019		
	TP	YP	Toplam	TP	YP	Toplam
Garanti ve Kefaletler	31.824	44.535	76.360	23.656	36.839	60.494
Teminat Mektupları	31.475	32.454	63.929	23.555	25.925	49.480
Banka Kredileri	70	2.103	2.173	36	1.543	1.579
Akreditifler	279	9.859	10.138	64	9.297	9.361
Garanti Verilen Prefinansmanlar	0	0	0	0	0	0
Cirolar	0	0	0	0	0	0
Diğer Garanti ve Kefaletler	0	120	120	0	74	74
Taahhütler	75.537	25.847	101.384	62.613	12.856	75.468
Cayılabilir Taahhütler	75.526	23.850	99.376	62.597	11.407	74.005
Cayılabilir Taahhütler	11	1.997	2.008	15	1.449	1.464
Türev Finansal Araçlar	143.077	311.113	454.191	99.756	240.632	340.388
Riskten Korunma Amaçlı Türev Finansal Araçlar	4.115	32.298	36.414	21.713	38.830	60.542
Alım Satım Amaçlı İşlemler	138.962	278.815	417.777	78.044	201.802	279.846
Emanet ve Rehinli Kıymetler	871.289	1.092.017	1.963.305	781.261	805.490	1.586.751
Emanet Kıymetler	49.252	56.050	105.303	43.410	42.262	85.672
Rehinli Kıymetler	822.036	1.035.966	1.858.003	737.851	763.228	1.501.079
Kabul Edilen Avaller ve Kefaletler	0	0	0	0	0	0
Toplam Bilanço Dışı Hesaplar	1.121.727	1.473.512	2.595.239	967.285	1.095.817	2.063.102

Gelir ve Gider Kalemleri

(Milyon TL)

	Aralık 2020	Aralık 2019
Faiz Gelirleri	37.229	39.684
Kredilerden Alınan Faizler	29.566	32.293
Zorunlu Karşılıklardan Alınan Faizler	82	232
Bankalardan Alınan Faizler	81	683
Para Piyasası İşlemlerinden Alınan Faizler	740	382
Menkul Değerlerden Alınan Faizler	6.404	5.586
Diğer Faiz Gelirleri	356	508
Faiz Giderleri	13.460	20.657
Mevduata Verilen Faizler	9.266	16.382
Kullanılan Kredilere Verilen Faizler	1.502	1.952
Para Piyasası İşlemlerine Verilen Faizler	240	35
İhraç Edilen Menkul Kıymetlere Verilen Faizler	1.904	2.014
Diğer Faiz Giderleri	550	273
Net Faiz Geliri/Gideri	23.768	19.027
Net Ücret ve Komisyon Gelirleri/Giderleri	5.978	6.089
Alınan Ücret ve Komisyonlar	7.551	8.364
Verilen Ücret ve Komisyonlar (-)	1.573	2.276
Temettü Gelirleri	19	9
Ticari Kar/Zarar (Net)	181	-1.940
Sermaye Piyasası İşlemleri Kâr/Zararı	625	-206
Türev Finansal İşlemlerden Kar/Zarar	-6.385	-2.873
Kambiyo İşlemleri Kâr/Zararı	5.941	1.139
Diğer Faaliyet Gelirleri	4.568	3.965
Faaliyet Brüt Karı	34.514	27.150
Beklenen Zarar Karşılıkları Giderleri (-) (TFRS 9 uygulayan b.)	13.394	10.701
Diğer Karşılık Giderleri (-) (TFRS 9 uygulayan b.)	3.766	821
Kredi Karşılıkları (-) (TFRS 9 uygulayan b.)	0	0
Personel Giderleri (-)	3.707	-3.524
Diğer Faaliyet Giderleri (-)	6.331	5.182
Net Faaliyet Karı/Zararı	7.316	6.922
Birleşme İşlemi Sonrası Gelir Olarak Kaydedilen Fazlalık Tutarı	0	0
Özkaynak Yöntemi Uygulanan Ortaklıklardan Kar/Zarar	1.323	894
Net Parasal Pozisyon Kar/Zararı	0	0
Sürdürülen Faaliyetler Vergi Öncesi Kar/Zarar	8.639	7.816
Sürdürülen Faaliyetler Vergi Karşılığı (±)	-2.401	-1.657
Sürdürülen Faaliyetler Dönem Net Kar/Zararı	6.238	6.159
Durdurulan Faaliyetler Dönem Net Kar/Zararı	0	0
Net Dönem Karı / Zararı	6.238	6.159

Rasyolar

(%)

	Aralık 2020	Aralık 2019
Sermaye Yeterliliği		
Sermaye Yeterliliği Oranı	18,5	19,6
Özkaynaklar / Toplam Varlıklar	12,6	13,7
(Özkaynaklar - Duran Varlıklar) / Toplam Varlıklar	8,8	9,7
Net Bilanço Pozisyonu / Özkaynaklar	-57,7	-47,8
(Net Bilanço Pozisyonu + Net Nazım Hesap Pozisyonu) / Özkaynaklar	20,3	7,3
Bilanço Yapısı		
TP Varlıklar / Toplam Varlıklar	59,0	58,5
TP Yükümlülükler / Toplam Yükümlülükler	49,9	50,7
YP Varlıklar / YP Yükümlülükler	81,9	84,2
TP Mevduat / Toplam Mevduat	44,7	46,0
TP Krediler / Toplam Krediler	68,4	66,5
Toplam Mevduat / Toplam Varlıklar	65,2	63,6
Alınan Krediler / Toplam Varlıklar	5,2	6,4
Aktif Kalitesi		
Finansal Varlıklar (net) / Toplam Varlıklar	24,6	24,6
Toplam Krediler / Toplam Varlıklar	63,9	64,2
Toplam Krediler / Toplam Mevduat	98,0	101,0
Duran Varlıklar / Toplam Varlıklar	3,8	4,1
Tüketici Kredileri / Toplam Krediler	29,1	29,3
Likidite		
Likit Varlıklar / Toplam Varlıklar	15,8	16,3
Likit Varlıklar / Kısa Vadeli Yükümlülükler	25,8	27,2
TP Likit Varlıklar / Toplam Varlıklar	3,1	3,5
Karlılık		
Ortalama Aktif Karlılığı	1,4	1,6
Ortalama Özkaynak Karlılığı	10,6	12,1
Sürdürülen Faaliyeler Dönem Net Kar (Zarar) / Toplam Varlıklar	1,3	1,6
Gelir-Gider Yapısı		
Karşılık Sonrası Net Faiz Geliri / Toplam Varlıklar	1,3	1,9
Karşılık Sonrası Net Faiz Geliri / Faaliyet Brüt Karı	19,1	27,6
Faiz Dışı Gelirler (net) / Toplam Varlıklar	2,2	2,1
Diğer Faaliyet Giderleri / Toplam Varlıklar	1,3	1,3
Personel Giderleri / Diğer Faaliyet Giderleri	58,5	68,0
Faiz Dışı Gelirler (net) / Diğer Faaliyet Giderleri	169,7	156,7

Kalkınma ve Yatırım Bankaları

Aktif Yatırım Bankası A.Ş.

Varlıklar

(Milyon TL)

	Aralık 2020			%	Aralık 2019			%
	TP	YP	Toplam	Dağ.	TP	YP	Toplam	Dağ.
Finansal Varlıklar (Net)	3.848	4.949	8.797	41,5	4.224	4.567	8.791	49,2
Nakit ve Nakit Benzerleri	498	2.330	2.828	13,4	1.608	3.364	4.972	27,8
Nakit Değerler ve Merkez Bankası	321	1.980	2.301	10,9	28	1.745	1.773	9,9
Bankalar	77	351	428	2,0	207	1.619	1.827	10,2
Para Piyasalarından Alacaklar	100	0	100	0,5	1.373	0	1.373	7,7
Beklenen Zarar Karşılıkları (-) (TFRS 9 uygulayan b.)	0	0	0	0,0	0	0	0	0,0
Gerçeğe Uygun Değer Farkı K/Z Yansıtılan FV	419	0	419	2,0	305	0	305	1,7
Devlet Borçlanma Senetleri	1	0	1	0,0	3	0	3	0,0
Sermayede Payı Temsil Eden Menkul Değerler	0	0	0	0,0	0	0	0	0,0
Diğer Finansal Varlıklar	418	0	418	2,0	302	0	302	1,7
Gerçeğe Uyg.D.Farkı Diğer Kaps. Gelire Yans. FV	2.853	2.598	5.451	25,7	2.286	1.198	3.485	19,5
Devlet Borçlanma Senetleri	1.817	868	2.686	12,7	2.044	210	2.254	12,6
Sermayede Payı Temsil Eden Menkul Değerler	2	4	6	0,0	2	6	8	0,0
Diğer Finansal Varlıklar	1.034	1.725	2.759	13,0	241	982	1.223	6,8
Türev Finansal Varlıklar	77	21	98	0,5	25	4	29	0,2
Türev FV Gerçeğe Uygun Değer Farkı K/Z Yan.Kısmı	77	21	98	0,5	25	4	29	0,2
Türev FV Ger.Uyg.D.Farkı Diğ.Kaps.Gel.Yans.Kısmı	0	0	0	0,0	0	0	0	0,0
İtfa Edilmiş Maliyeti ile Ölçülen FV (Net)	8.060	2.854	10.914	51,5	4.428	3.765	8.193	45,9
Krediler	8.194	2.582	10.776	50,9	4.605	3.547	8.153	45,7
Kiralama İşlemlerinden Alacaklar	0	0	0	0,0	0	0	0	0,0
Factoring Alacakları	0	0	0	0,0	0	0	0	0,0
İtfa Edilmiş Maliyeti ile Ölçülen Diğer FV	200	272	472	2,2	61	218	278	1,6
Devlet Borçlanma Senetleri	0	0	0	0,0	0	0	0	0,0
Diğer Finansal Varlıklar	200	272	472	2,2	61	218	278	1,6
Beklenen Zarar Karşılık. (-) (TFRS 9 uygulayan b.)	334	0	334	1,6	238	0	238	1,3
Donuk Alacaklar (TFRS 9 uygulamayan b.)	0	0	0	0,0	0	0	0	0,0
Özel Karşılıklar (-) (TFRS 9 uygulamayan b.)	0	0	0	0,0	0	0	0	0,0
Satış Amaç. Elde Tut. ve Dur. Faal. İliş.Dur.V. (Net)	79	0	79	0,4	72	0	72	0,4
Satış Amaçlı	79	0	79	0,4	72	0	72	0,4
Durdurulan Faaliyetlere İlişkin	0	0	0	0,0	0	0	0	0,0
Ortaklık Yatırımları	376	11	387	1,8	376	11	387	2,2
İştirakler (Net)	6	11	18	0,1	6	11	18	0,1
Özkaynak Yöntemine Göre Değerlenenler	0	0	0	0,0	0	0	0	0,0
Konsolide Edilmeyenler	6	11	18	0,1	6	11	18	0,1
Bağlı Ortaklıklar (Net)	369	0	369	1,7	369	0	369	2,1
Konsolide Edilmeyen Mali Ortaklıklar	62	0	62	0,3	62	0	62	0,3
Konsolide Edilmeyen Mali Olmayan Ortaklıklar	308	0	308	1,5	308	0	308	1,7
Birlikte Kontrol Edilen Ortaklıklar (iş ortak.)(Net)	0	0	0	0,0	0	0	0	0,0
Özkaynak Yöntemine Göre Değerlenenler	0	0	0	0,0	0	0	0	0,0
Konsolide Edilmeyenler	0	0	0	0,0	0	0	0	0,0
Maddi Duran Varlıklar (Net)	48	0	48	0,2	44	0	44	0,2
Maddi Olmayan Duran Varlıklar (Net)	114	0	114	0,5	91	0	91	0,5
Şerefiye	0	0	0	0,0	0	0	0	0,0
Diğer	114	0	114	0,5	91	0	91	0,5
Yatırım Amaçlı Gayrimenkuller (Net)	0	0	0	0,0	0	0	0	0,0
Cari Vergi Varlığı	0	0	0	0,0	0	0	0	0,0
Ertelenmiş Vergi Varlığı	51	0	51	0,2	39	0	39	0,2
Diğer Aktifler	627	166	793	3,7	214	25	239	1,3
Toplam Varlıklar	13.202	7.980	21.183	100,0	9.488	8.368	17.856	100,0

Yükümlülükler

(Milyon TL)

	Aralık 2020			%	Aralık 2019			%
	TP	YP	Toplam	Dağ.	TP	YP	Toplam	Dağ.
Mevduat	0	0	0	0,0	0	0	0	0,0
Alınan Krediler	644	1.975	2.618	12,4	675	4.032	4.707	26,4
Para Piyasalarına Borçlar	1.007	3.108	4.114	19,4	160	2.128	2.288	12,8
İhraç Edilen Menkul Kıymetler (Net)	6.421	1.032	7.453	35,2	5.156	1.002	6.159	34,5
Bonolar	2.368	0	2.368	11,2	1.606	0	1.606	9,0
Varlığa Dayalı Menkul Kıymetler	0	0	0	0,0	0	0	0	0,0
Tahviller	4.054	1.032	5.085	24,0	3.551	1.002	4.553	25,5
Fonlar	146	2.412	2.558	12,1	53	1.517	1.569	8,8
Müstakriz Fonları	26	81	108	0,5	17	9	26	0,1
Diğer	119	2.331	2.450	11,6	36	1.507	1.543	8,6
Gerçeğe Uygun Değer Farkı K/Z Yansıtılan FY	0	0	0	0,0	0	0	0	0,0
Türev Finansal Yükümlülükler	123	21	144	0,7	11	6	17	0,1
Türev FY Gerçeğe Uygun Değer Farkı K/Z Yans. Kısmı	123	21	144	0,7	11	6	17	0,1
Türev FY Ger.Uyg.Değ.Farkı Diğ.Kaps.Gelire Yans. Kısmı	0	0	0	0,0	0	0	0	0,0
Faktoring Yükümlülükleri	0	0	0	0,0	0	0	0	0,0
Kiralama İşlemlerinden Yükümlülükler (Net)	8	0	8	0,0	8	0	8	0,0
Karşılıklar	289	0	289	1,4	219	0	219	1,2
Genel Karşılıklar (TFRS 9 uygulamayan b.)	0	0	0	0,0	0	0	0	0,0
Yeniden Yapılanma Karşılığı	0	0	0	0,0	0	0	0	0,0
Çalışan Hakları Karşılığı	87	0	87	0,4	72	0	72	0,4
Sigorta Teknik Karşılıkları (Net)	0	0	0	0,0	0	0	0	0,0
Diğer Karşılıklar	202	0	202	1,0	146	0	146	0,8
Cari Vergi Borcu	77	0	77	0,4	40	0	40	0,2
Ertelenmiş Vergi Borcu	0	0	0	0,0	0	0	0	0,0
Satış Amaçlı Elde Tutulmuş ve Durulmuş DV Borçları (Net)	0	0	0	0,0	0	0	0	0,0
Satış Amaçlı	0	0	0	0,0	0	0	0	0,0
Durdurulan Faaliyetlere İlişkin	0	0	0	0,0	0	0	0	0,0
Sermaye Benzeri Borçlanma Araçları	0	0	0	0,0	0	0	0	0,0
Krediler	0	0	0	0,0	0	0	0	0,0
Diğer Borçlanma Araçları	0	0	0	0,0	0	0	0	0,0
Diğer Yükümlülükler	355	1.206	1.561	7,4	549	344	893	5,0
Özkaynaklar	2.334	25	2.360	11,1	1.941	16	1.956	11,0
Ödenmiş Sermaye	1.194	0	1.194	5,6	1.194	0	1.194	6,7
Sermaye Yedekleri	54	0	54	0,3	54	0	54	0,3
Hisse Senedi İhraç Primleri	0	0	0	0,0	0	0	0	0,0
Hisse Senedi İptal Kârları	0	0	0	0,0	0	0	0	0,0
Diğer Sermaye Yedekleri	54	0	54	0,3	54	0	54	0,3
K/Z'da Yen.Sınıf.mayacak Bir.Diğ.Kaps.Gel./Gid.	-1	1	-1	0,0	0	3	3	0,0
K/Z'da Yen.Sınıf.dırılacak Bir.Diğ.Kaps.Gel./Gid.	-6	25	18	0,1	49	13	62	0,3
Kâr Yedekleri	622	0	622	2,9	280	0	280	1,6
Yasal Yedekler	68	0	68	0,3	51	0	51	0,3
Statü Yedekleri	0	0	0	0,0	0	0	0	0,0
Olağanüstü Yedekler	554	0	554	2,6	229	0	229	1,3
Diğer Kâr Yedekleri	0	0	0	0,0	0	0	0	0,0
Kâr veya Zarar	472	0	472	2,2	363	0	363	2,0
Geçmiş Yıllar Kâr veya Zararları	22	0	22	0,1	22	0	22	0,1
Dönem Net Kâr veya Zararı	451	0	451	2,1	342	0	342	1,9
Toplam Yükümlülükler	11.404	9.779	21.183	100,0	8.811	9.045	17.856	100,0

Aktif Yatırım Bankası A.Ş.

Bilanço Dışı Yükümlülükler

(Milyon TL)

	Aralık 2020			Aralık 2019		
	TP	YP	Toplam	TP	YP	Toplam
Garanti ve Kefaletler	713	1.404	2.117	448	1.037	1.485
Teminat Mektupları	702	964	1.667	437	599	1.037
Banka Kredileri	0	0	0	0	0	0
Akreditifler	0	134	134	0	156	156
Garanti Verilen Prefinansmanlar	0	0	0	0	0	0
Cirolar	0	0	0	0	0	0
Diğer Garanti ve Kefaletler	11	306	317	11	282	293
Taahhütler	14.443	464	14.907	10.226	505	10.731
Cayılamaz Taahhütler	887	464	1.351	912	505	1.418
Cayılabilir Taahhütler	13.557	0	13.557	9.313	0	9.313
Türev Finansal Araçlar	3.880	8.232	12.112	2.863	4.689	7.552
Riskten Korunma Amaçlı Türev Finansal Araçlar	0	0	0	0	0	0
Alım Satım Amaçlı İşlemler	3.880	8.232	12.112	2.863	4.689	7.552
Emanet ve Rehinli Kıymetler	41.553	36.342	77.894	39.597	29.358	68.955
Emanet Kıymetler	10.970	4.021	14.990	9.068	2.415	11.484
Rehinli Kıymetler	30.345	32.321	62.666	30.291	26.942	57.234
Kabul Edilen Avaller ve Kefaletler	238	0	238	238	0	238
Toplam Bilanço Dışı Hesaplar	60.589	46.443	107.031	53.134	35.589	88.723

Gelir ve Gider Kalemleri

(Milyon TL)

	Aralık 2020	Aralık 2019
Faiz Gelirleri	1.997	1.835
Kredilerden Alınan Faizler	1.462	1.298
Zorunlu Karşılıklardan Alınan Faizler	11	5
Bankalardan Alınan Faizler	24	45
Para Piyasası İşlemlerinden Alınan Faizler	45	134
Menkul Değerlerden Alınan Faizler	455	346
Diğer Faiz Gelirleri	0	6
Faiz Giderleri	1.092	1.296
Mevduata Verilen Faizler	0	0
Kullanılan Kredilere Verilen Faizler	123	180
Para Piyasası İşlemlerine Verilen Faizler	93	77
İhraç Edilen Menkul Kıymetlere Verilen Faizler	844	978
Diğer Faiz Giderleri	32	61
Net Faiz Geliri/Gideri	905	538
Net Ücret ve Komisyon Gelirleri/Giderleri	38	59
Alınan Ücret ve Komisyonlar	177	180
Verilen Ücret ve Komisyonlar (-)	139	120
Temettü Gelirleri	0	80
Ticari Kar/Zarar (Net)	160	139
Sermaye Piyasası İşlemleri Kâr/Zararı	90	58
Türev Finansal İşlemlerden Kar/Zarar	-3	52
Kambiyo İşlemleri Kâr/Zararı	73	29
Diğer Faaliyet Gelirleri	156	184
Faaliyet Brüt Karı	1.259	1.001
Beklenen Zarar Karşılıkları Giderleri (-) (TFRS 9 uygulayan b.)	164	179
Diğer Karşılık Giderleri (-) (TFRS 9 uygulayan b.)	106	40
Kredi Karşılıkları (-) (TFRS 9 uygulamayan b.)	0	0
Personel Giderleri (-)	160	-130
Diğer Faaliyet Giderleri (-)	238	248
Net Faaliyet Karı/Zararı	591	404
Birleşme İşlemi Sonrası Gelir Olarak Kaydedilen Fazlalık Tutarı	0	0
Özkaynak Yöntemi Uygulanan Ortaklıklardan Kar/Zarar	0	0
Net Parasal Pozisyon Kar/Zararı	0	0
Sürdürülen Faaliyetler Vergi Öncesi Kar/Zarar	591	404
Sürdürülen Faaliyetler Vergi Karşılığı (±)	-141	-63
Sürdürülen Faaliyetler Dönem Net Kar/Zararı	451	342
Durdurulan Faaliyetler Dönem Net Kar/Zararı	0	0
Net Dönem Karı / Zararı	451	342

Rasyolar

(%)

	Aralık 2020	Aralık 2019
Sermaye Yeterliliği		
Sermaye Yeterliliği Oranı	14,4	14,8
Özkaynaklar / Toplam Varlıklar	11,1	11,0
(Özkaynaklar - Duran Varlıklar) / Toplam Varlıklar	8,2	7,6
Net Bilanço Pozisyonu / Özkaynaklar	-52,0	-7,7
(Net Bilanço Pozisyonu + Net Nazım Hesap Pozisyonu) / Özkaynaklar	1,7	0,8
Bilanço Yapısı		
TP Varlıklar / Toplam Varlıklar	62,3	53,1
TP Yükümlülükler / Toplam Yükümlülükler	53,8	49,3
YP Varlıklar / YP Yükümlülükler	81,6	92,5
TP Mevduat / Toplam Mevduat	-	-
TP Krediler / Toplam Krediler	76,0	56,5
Toplam Mevduat / Toplam Varlıklar	0,0	0,0
Alınan Krediler / Toplam Varlıklar	12,4	26,4
Aktif Kalitesi		
Finansal Varlıklar (net) / Toplam Varlıklar	41,5	49,2
Toplam Krediler / Toplam Varlıklar	50,9	45,7
Toplam Krediler / Toplam Mevduat	-	-
Duran Varlıklar / Toplam Varlıklar	3,0	3,3
Tüketici Kredileri / Toplam Krediler	41,6	30,5
Likidite		
Likit Varlıklar / Toplam Varlıklar	13,4	27,8
Likit Varlıklar / Kısa Vadeli Yükümlülükler	22,7	48,8
TP Likit Varlıklar / Toplam Varlıklar	2,4	9,0
Karlılık		
Ortalama Aktif Karlılığı	2,4	2,2
Ortalama Özkaynak Karlılığı	20,3	19,1
Sürdürülen Faaliyeler Dönem Net Kar (Zarar) / Toplam Varlıklar	2,1	1,9
Gelir-Gider Yapısı		
Karşılık Sonrası Net Faiz Geliri / Toplam Varlıklar	3,0	1,8
Karşılık Sonrası Net Faiz Geliri / Faaliyet Brüt Karı	50,5	31,9
Faiz Dışı Gelirler (net) / Toplam Varlıklar	1,7	2,6
Diğer Faaliyet Giderleri / Toplam Varlıklar	1,1	1,4
Personel Giderleri / Diğer Faaliyet Giderleri	67,4	52,4
Faiz Dışı Gelirler (net) / Diğer Faaliyet Giderleri	148,6	186,9

Bank of America Yatırım Bank A.Ş.

Varlıklar

(Milyon TL)

	Aralık 2020			%	Aralık 2019			%
	TP	YP	Toplam	Dağ.	TP	YP	Toplam	Dağ.
Finansal Varlıklar (Net)	555	635	1.190	93,5	468	45	513	86,5
Nakit ve Nakit Benzerleri	532	635	1.167	91,7	195	45	240	40,5
Nakit Değerler ve Merkez Bankası	94	19	112	8,8	37	15	52	8,7
Bankalar	438	616	1.054	82,9	159	30	188	31,7
Para Piyasalarından Alacaklar	0	0	0	0,0	0	0	0	0,0
Beklenen Zarar Karşılıkları (-) (TFRS 9 uygulayan b.)	0	0	0	0,0	0	0	0	0,0
Gerçeğe Uygun Değer Farkı K/Z Yansıtılan FV	22	0	22	1,7	271	0	271	45,8
Devlet Borçlanma Senetleri	22	0	22	1,7	271	0	271	45,8
Sermayede Payı Temsil Eden Menkul Değerler	0	0	0	0,0	0	0	0	0,0
Diğer Finansal Varlıklar	0	0	0	0,0	0	0	0	0,0
Gerçeğe Uyg.D.Farkı Diğer Kaps. Gelire Yans. FV	2	0	2	0,1	2	0	2	0,3
Devlet Borçlanma Senetleri	0	0	0	0,0	0	0	0	0,0
Sermayede Payı Temsil Eden Menkul Değerler	2	0	2	0,1	2	0	2	0,3
Diğer Finansal Varlıklar	0	0	0	0,0	0	0	0	0,0
Türev Finansal Varlıklar	0	0	0	0,0	0	0	0	0,0
Türev FV Gerçeğe Uygun Değer Farkı K/Z Yan.Kısmı	0	0	0	0,0	0	0	0	0,0
Türev FV Ger.Uyg.D.Farkı Diğ.Kaps.Gel.Yans.Kısmı	0	0	0	0,0	0	0	0	0,0
İtfa Edilmiş Maliyeti ile Ölçülen FV (Net)	0	0	0	0,0	0	30	30	5,1
Krediler	0	0	0	0,0	0	30	30	5,1
Kiralama İşlemlerinden Alacaklar	0	0	0	0,0	0	0	0	0,0
Factoring Alacakları	0	0	0	0,0	0	0	0	0,0
İtfa Edilmiş Maliyeti ile Ölçülen Diğer FV	0	0	0	0,0	0	0	0	0,0
Devlet Borçlanma Senetleri	0	0	0	0,0	0	0	0	0,0
Diğer Finansal Varlıklar	0	0	0	0,0	0	0	0	0,0
Beklenen Zarar Karşılık. (-) (TFRS 9 uygulayan b.)	0	0	0	0,0	0	0	0	0,0
Donuk Alacaklar (TFRS 9 uygulamayan b.)	0	0	0	0,0	0	0	0	0,0
Özel Karşılıklar (-) (TFRS 9 uygulamayan b.)	0	0	0	0,0	0	0	0	0,0
Satış Amaç. Elde Tut. ve Dur. Faal. İliş.Dur.V. (Net)	0	0	0	0,0	0	0	0	0,0
Satış Amaçlı	0	0	0	0,0	0	0	0	0,0
Durdurulan Faaliyetlere İlişkin	0	0	0	0,0	0	0	0	0,0
Ortaklık Yatırımları	0	0	0	0,0	0	0	0	0,0
İştirakler (Net)	0	0	0	0,0	0	0	0	0,0
Özkaynak Yöntemine Göre Değerlenenler	0	0	0	0,0	0	0	0	0,0
Konsolide Edilmeyenler	0	0	0	0,0	0	0	0	0,0
Bağlı Ortaklıklar (Net)	0	0	0	0,0	0	0	0	0,0
Konsolide Edilmeyen Mali Ortaklıklar	0	0	0	0,0	0	0	0	0,0
Konsolide Edilmeyen Mali Olmayan Ortaklıklar	0	0	0	0,0	0	0	0	0,0
Birlikte Kontrol Edilen Ortaklıklar (iş ortak.)(Net)	0	0	0	0,0	0	0	0	0,0
Özkaynak Yöntemine Göre Değerlenenler	0	0	0	0,0	0	0	0	0,0
Konsolide Edilmeyenler	0	0	0	0,0	0	0	0	0,0
Maddi Duran Varlıklar (Net)	16	0	16	1,3	11	0	11	1,9
Maddi Olmayan Duran Varlıklar (Net)	1	0	1	0,1	2	0	2	0,3
Şerefiye	0	0	0	0,0	0	0	0	0,0
Diğer	1	0	1	0,1	2	0	2	0,3
Yatırım Amaçlı Gayrimenkuller (Net)	0	0	0	0,0	0	0	0	0,0
Cari Vergi Varlığı	0	0	0	0,0	0	0	0	0,0
Ertelenmiş Vergi Varlığı	8	0	8	0,6	7	0	7	1,2
Diğer Aktifler	57	0	57	4,5	30	0	30	5,0
Toplam Varlıklar	637	635	1.272	100,0	518	75	593	100,0

Yükümlülükler

(Milyon TL)

	Aralık 2020			%	Aralık 2019			%
	TP	YP	Toplam	Dağ.	TP	YP	Toplam	Dağ.
Mevduat	0	0	0	0,0	0	0	0	0,0
Alınan Krediler	0	0	0	0,0	0	30	30	5,0
Para Piyasalarına Borçlar	0	0	0	0,0	0	0	0	0,0
İhraç Edilen Menkul Kıymetler (Net)	0	0	0	0,0	0	0	0	0,0
Bonolar	0	0	0	0,0	0	0	0	0,0
Varlığa Dayalı Menkul Kıymetler	0	0	0	0,0	0	0	0	0,0
Tahviller	0	0	0	0,0	0	0	0	0,0
Fonlar	0	0	0	0,0	0	0	0	0,0
Müstakriz Fonları	0	0	0	0,0	0	0	0	0,0
Diğer	0	0	0	0,0	0	0	0	0,0
Gerçeğe Uygun Değer Farkı K/Z Yansıtılan FY	0	0	0	0,0	0	0	0	0,0
Türev Finansal Yükümlülükler	0	0	0	0,0	0	0	0	0,0
Türev FY Gerçeğe Uygun Değer Farkı K/Z Yans. Kısmı	0	0	0	0,0	0	0	0	0,0
Türev FY Ger.Uyg.Değ.Farkı Diğ.Kaps.Gelire Yans. Kısmı	0	0	0	0,0	0	0	0	0,0
Faktoring Yükümlülükleri	0	0	0	0,0	0	0	0	0,0
Kiralama İşlemlerinden Yükümlülükler (Net)	0	14	14	1,1	0	7	8	1,3
Karşılıklar	40	12	52	4,1	23	13	36	6,0
Genel Karşılıklar (TFRS 9 uygulamayan b.)	17	0	17	1,3	4	0	4	0,6
Yeniden Yapılanma Karşılığı	0	0	0	0,0	0	0	0	0,0
Çalışan Hakları Karşılığı	18	11	29	2,3	16	13	29	4,8
Sigorta Teknik Karşılıkları (Net)	0	0	0	0,0	0	0	0	0,0
Diğer Karşılıklar	6	1	6	0,5	3	0	3	0,6
Cari Vergi Borcu	19	0	19	1,5	9	0	9	1,6
Ertelenmiş Vergi Borcu	0	0	0	0,0	0	0	0	0,0
Satış Amaç.Elde Tut.ve Dur..İliş. DV Borçları (Net)	0	0	0	0,0	0	0	0	0,0
Satış Amaçlı	0	0	0	0,0	0	0	0	0,0
Durdurulan Faaliyetlere İlişkin	0	0	0	0,0	0	0	0	0,0
Sermaye Benzeri Borçlanma Araçları	0	0	0	0,0	0	0	0	0,0
Krediler	0	0	0	0,0	0	0	0	0,0
Diğer Borçlanma Araçları	0	0	0	0,0	0	0	0	0,0
Diğer Yükümlülükler	1	587	588	46,2	0	0	0	0,1
Özkaynaklar	599	0	599	47,1	510	0	510	86,0
Ödenmiş Sermaye	50	0	50	3,9	50	0	50	8,4
Sermaye Yedekleri	0	0	0	0,0	0	0	0	0,0
Hisse Senedi İhraç Primleri	0	0	0	0,0	0	0	0	0,0
Hisse Senedi İptal Kârları	0	0	0	0,0	0	0	0	0,0
Diğer Sermaye Yedekleri	0	0	0	0,0	0	0	0	0,0
K/Z'da Yen.Sınıf.mayacak Bir.Diğ.Kaps.Gel./Gid.	1	0	1	0,0	1	0	1	0,1
K/Z'da Yen.Sınıf.dırılacak Bir.Diğ.Kaps.Gel./Gid.	0	0	0	0,0	0	0	0	0,0
Kâr Yedekleri	459	0	459	36,1	350	0	350	59,0
Yasal Yedekler	14	0	14	1,1	14	0	14	2,3
Statü Yedekleri	0	0	0	0,0	0	0	0	0,0
Olağanüstü Yedekler	446	0	446	35,0	336	0	336	56,7
Diğer Kâr Yedekleri	0	0	0	0,0	0	0	0	0,0
Kâr veya Zarar	89	0	89	7,0	109	0	109	18,5
Geçmiş Yıllar Kâr veya Zararları	0	0	0	0,0	0	0	0	0,0
Dönem Net Kâr veya Zararı	89	0	89	7,0	109	0	109	18,5
Toplam Yükümlülükler	660	613	1.272	100,0	543	50	593	100,0

Bank of America Yatırım Bank A.Ş.

Bilanço Dışı Yükümlülükler

(Milyon TL)

	Aralık 2020			Aralık 2019		
	TP	YP	Toplam	TP	YP	Toplam
Garanti ve Kefaletler	0	0	0	0	0	0
Teminat Mektupları	0	0	0	0	0	0
Banka Kredileri	0	0	0	0	0	0
Akreditifler	0	0	0	0	0	0
Garanti Verilen Prefinansmanlar	0	0	0	0	0	0
Cirolar	0	0	0	0	0	0
Diğer Garanti ve Kefaletler	0	0	0	0	0	0
Taahhütler	0	0	0	0	0	0
Cayılamaz Taahhütler	0	0	0	0	0	0
Cayılabilir Taahhütler	0	0	0	0	0	0
Türev Finansal Araçlar	0	0	0	0	0	0
Riskten Korunma Amaçlı Türev Finansal Araçlar	0	0	0	0	0	0
Alım Satım Amaçlı İşlemler	0	0	0	0	0	0
Emanet ve Rehinli Kıymetler	255	225	480	126	235	360
Emanet Kıymetler	255	225	480	126	235	360
Rehinli Kıymetler	0	0	0	0	0	0
Kabul Edilen Avaller ve Kefaletler	0	0	0	0	0	0
Toplam Bilanço Dışı Hesaplar	255	225	480	126	235	360

Gelir ve Gider Kalemleri

(Milyon TL)

	Aralık 2020	Aralık 2019
Faiz Gelirleri	48	76
Kredilerden Alınan Faizler	1	2
Zorunlu Karşılıklardan Alınan Faizler	0	0
Bankalardan Alınan Faizler	0	0
Para Piyasası İşlemlerinden Alınan Faizler	0	0
Menkul Değerlerden Alınan Faizler	8	14
Diğer Faiz Gelirleri	39	60
Faiz Giderleri	1	2
Mevduata Verilen Faizler	0	0
Kullanılan Kredilere Verilen Faizler	1	1
Para Piyasası İşlemlerine Verilen Faizler	0	1
İhraç Edilen Menkul Kıymetlere Verilen Faizler	0	0
Diğer Faiz Giderleri	0	0
Net Faiz Geliri/Gideri	47	73
Net Ücret ve Komisyon Gelirleri/Giderleri	139	111
Alınan Ücret ve Komisyonlar	171	128
Verilen Ücret ve Komisyonlar (-)	31	17
Temettü Gelirleri	0	0
Ticari Kar/Zarar (Net)	2	7
Sermaye Piyasası İşlemleri Kâr/Zararı	-3	2
Türev Finansal İşlemlerden Kar/Zarar	0	0
Kambiyo İşlemleri Kâr/Zararı	5	5
Diğer Faaliyet Gelirleri	84	71
Faaliyet Brüt Karı	273	263
Beklenen Zarar Karşılıkları Giderleri (-) (TFRS 9 uygulayan b.)	0	0
Diğer Karşılık Giderleri (-) (TFRS 9 uygulayan b.)	0	0
Kredi Karşılıkları (-) (TFRS 9 uygulamayan b.)	13	2
Personel Giderleri (-)	67	-64
Diğer Faaliyet Giderleri (-)	72	55
Net Faaliyet Karı/Zararı	120	142
Birleşme İşlemi Sonrası Gelir Olarak Kaydedilen Fazlalık Tutarı	0	0
Özkaynak Yöntemi Uygulanan Ortaklıklardan Kar/Zarar	0	0
Net Parasal Pozisyon Kar/Zararı	0	0
Sürdürülen Faaliyetler Vergi Öncesi Kar/Zarar	120	142
Sürdürülen Faaliyetler Vergi Karşılığı (±)	-31	-32
Sürdürülen Faaliyetler Dönem Net Kar/Zararı	89	109
Durdurulan Faaliyetler Dönem Net Kar/Zararı	0	0
Net Dönem Karı / Zararı	89	109

Rasyolar

(%)

	Aralık 2020	Aralık 2019
Sermaye Yeterliliği		
Sermaye Yeterliliği Oranı	80,0	92,2
Özkaynaklar / Toplam Varlıklar	47,1	86,0
(Özkaynaklar - Duran Varlıklar) / Toplam Varlıklar	45,7	83,8
Net Bilanço Pozisyonu / Özkaynaklar	3,7	4,9
(Net Bilanço Pozisyonu + Net Nazım Hesap Pozisyonu) / Özkaynaklar	3,7	4,9
Bilanço Yapısı		
TP Varlıklar / Toplam Varlıklar	50,1	87,4
TP Yükümlülükler / Toplam Yükümlülükler	51,8	91,6
YP Varlıklar / YP Yükümlülükler	103,7	149,5
TP Mevduat / Toplam Mevduat	-	-
TP Krediler / Toplam Krediler	-	0,0
Toplam Mevduat / Toplam Varlıklar	0,0	0,0
Alınan Krediler / Toplam Varlıklar	0,0	5,0
Aktif Kalitesi		
Finansal Varlıklar (net) / Toplam Varlıklar	93,5	86,5
Toplam Krediler / Toplam Varlıklar	0,0	5,1
Toplam Krediler / Toplam Mevduat	-	-
Duran Varlıklar / Toplam Varlıklar	1,4	2,2
Tüketici Kredileri / Toplam Krediler	-	0,0
Likidite		
Likit Varlıklar / Toplam Varlıklar	91,7	40,5
Likit Varlıklar / Kısa Vadeli Yükümlülükler	21.674,9	7.954,4
TP Likit Varlıklar / Toplam Varlıklar	41,8	32,9
Karlılık		
Ortalama Aktif Karlılığı	11,5	19,6
Ortalama Özkaynak Karlılığı	16,0	23,0
Sürdürülen Faaliyeler Dönem Net Kar (Zarar) / Toplam Varlıklar	7,0	18,5
Gelir-Gider Yapısı		
Karşılık Sonrası Net Faiz Geliri / Toplam Varlıklar	2,7	12,1
Karşılık Sonrası Net Faiz Geliri / Faaliyet Brüt Karı	12,4	27,2
Faiz Dışı Gelirler (net) / Toplam Varlıklar	17,7	32,0
Diğer Faaliyet Giderleri / Toplam Varlıklar	5,7	9,3
Personel Giderleri / Diğer Faaliyet Giderleri	93,1	116,2
Faiz Dışı Gelirler (net) / Diğer Faaliyet Giderleri	312,2	342,6

BankPozitif Kredi ve Kalkınma Bankası A.Ş.

Varlıklar

(Milyon TL)

	Aralık 2020			%	Aralık 2019			%
	TP	YP	Toplam	Dağ.	TP	YP	Toplam	Dağ.
Finansal Varlıklar (Net)	52	87	139	15,1	128	76	203	21,9
Nakit ve Nakit Benzerleri	1	75	76	8,2	52	72	124	13,3
Nakit Değerler ve Merkez Bankası	0	73	73	7,9	1	66	68	7,3
Bankalar	1	2	3	0,3	0	6	6	0,6
Para Piyasalarından Alacaklar	0	0	0	0,0	51	0	51	5,4
Beklenen Zarar Karşılıkları (-) (TFRS 9 uygulayan b.)	0	0	0	0,0	0	0	0	0,0
Gerçeğe Uygun Değer Farkı K/Z Yansıtılan FV	5	0	5	0,6	6	0	6	0,6
Devlet Borçlanma Senetleri	5	0	5	0,6	6	0	6	0,6
Sermayede Payı Temsil Eden Menkul Değerler	0	0	0	0,0	0	0	0	0,0
Diğer Finansal Varlıklar	0	0	0	0,0	0	0	0	0,0
Gerçeğe Uyg.D.Farkı Diğer Kaps. Gelire Yans. FV	46	0	46	5,0	69	0	69	7,5
Devlet Borçlanma Senetleri	46	0	46	4,9	69	0	69	7,4
Sermayede Payı Temsil Eden Menkul Değerler	0	0	0	0,0	0	0	0	0,0
Diğer Finansal Varlıklar	0	0	0	0,0	0	0	0	0,0
Türev Finansal Varlıklar	0	12	12	1,4	1	4	5	0,5
Türev FV Gerçeğe Uygun Değer Farkı K/Z Yan.Kısmı	0	12	12	1,4	1	4	5	0,5
Türev FV Ger.Uyg.D.Farkı Diğ.Kaps.Gel.Yans.Kısmı	0	0	0	0,0	0	0	0	0,0
İtfa Edilmiş Maliyeti ile Ölçülen FV (Net)	180	520	700	75,9	181	460	641	69,1
Krediler	304	463	767	83,1	270	409	679	73,1
Kiralama İşlemlerinden Alacaklar	0	60	60	6,5	0	51	51	5,5
Factoring Alacakları	0	0	0	0,0	0	0	0	0,0
İtfa Edilmiş Maliyeti ile Ölçülen Diğer FV	0	0	0	0,0	0	0	0	0,0
Devlet Borçlanma Senetleri	0	0	0	0,0	0	0	0	0,0
Diğer Finansal Varlıklar	0	0	0	0,0	0	0	0	0,0
Beklenen Zarar Karşılık. (-) (TFRS 9 uygulayan b.)	124	3	127	13,8	88	0	88	9,5
Donuk Alacaklar (TFRS 9 uygulamayan b.)	0	0	0	0,0	0	0	0	0,0
Özel Karşılıklar (-) (TFRS 9 uygulamayan b.)	0	0	0	0,0	0	0	0	0,0
Satış Amaç. Elde Tut. ve Dur. Faal. İliş.Dur.V. (Net)	48	0	48	5,2	47	0	47	5,1
Satış Amaçlı	48	0	48	5,2	47	0	47	5,1
Durdurulan Faaliyetlere İlişkin	0	0	0	0,0	0	0	0	0,0
Ortaklık Yatırımları	4	0	4	0,4	4	0	4	0,4
İştirakler (Net)	0	0	0	0,0	0	0	0	0,0
Özkaynak Yöntemine Göre Değerlenenler	0	0	0	0,0	0	0	0	0,0
Konsolide Edilmeyenler	0	0	0	0,0	0	0	0	0,0
Bağlı Ortaklıklar (Net)	4	0	4	0,4	4	0	4	0,4
Konsolide Edilmeyen Mali Ortaklıklar	0	0	0	0,0	0	0	0	0,0
Konsolide Edilmeyen Mali Olmayan Ortaklıklar	4	0	4	0,4	4	0	4	0,4
Birlikte Kontrol Edilen Ortaklıklar (iş ortak.)(Net)	0	0	0	0,0	0	0	0	0,0
Özkaynak Yöntemine Göre Değerlenenler	0	0	0	0,0	0	0	0	0,0
Konsolide Edilmeyenler	0	0	0	0,0	0	0	0	0,0
Maddi Duran Varlıklar (Net)	10	0	10	1,1	10	0	10	1,1
Maddi Olmayan Duran Varlıklar (Net)	5	0	5	0,5	5	0	5	0,5
Şerefiye	0	0	0	0,0	0	0	0	0,0
Diğer	5	0	5	0,5	5	0	5	0,5
Yatırım Amaçlı Gayrimenkuller (Net)	0	0	0	0,0	0	0	0	0,0
Cari Vergi Varlığı	0	0	0	0,0	0	0	0	0,0
Ertelenmiş Vergi Varlığı	4	0	4	0,5	5	0	5	0,6
Diğer Aktifler	7	4	11	1,2	11	0	11	1,2
Toplam Varlıklar	311	612	922	100,0	392	536	928	100,0

Yükümlülükler

(Milyon TL)

	Aralık 2020			%	Aralık 2019			%
	TP	YP	Toplam	Dağ.	TP	YP	Toplam	Dağ.
Mevduat	0	0	0	0,0	0	0	0	0,0
Alınan Krediler	0	561	561	60,8	0	543	543	58,5
Para Piyasalarına Borçlar	13	0	13	1,4	5	0	5	0,6
İhraç Edilen Menkul Kıymetler (Net)	0	0	0	0,0	0	0	0	0,0
Bonolar	0	0	0	0,0	0	0	0	0,0
Varlığa Dayalı Menkul Kıymetler	0	0	0	0,0	0	0	0	0,0
Tahviller	0	0	0	0,0	0	0	0	0,0
Fonlar	1	19	21	2,2	11	21	32	3,5
Müstakriz Fonları	1	19	21	2,2	11	21	32	3,5
Diğer	0	0	0	0,0	0	0	0	0,0
Gerçeğe Uygun Değer Farkı K/Z Yansıtılan FY	0	0	0	0,0	0	0	0	0,0
Türev Finansal Yükümlülükler	0	10	10	1,1	1	5	6	0,6
Türev FY Gerçeğe Uygun Değer Farkı K/Z Yans. Kısmı	0	10	10	1,1	1	5	6	0,6
Türev FY Ger.Uyg.Değ.Farkı Diğ.Kaps.Gelire Yans. Kısmı	0	0	0	0,0	0	0	0	0,0
Faktoring Yükümlülükleri	0	0	0	0,0	0	0	0	0,0
Kiralama İşlemlerinden Yükümlülükler (Net)	6	0	6	0,7	7	0	7	0,8
Karşılıklar	17	0	17	1,9	17	0	17	1,8
Genel Karşılıklar (TFRS 9 uygulamayan b.)	0	0	0	0,0	0	0	0	0,0
Yeniden Yapılanma Karşılığı	0	0	0	0,0	0	0	0	0,0
Çalışan Hakları Karşılığı	8	0	8	0,8	6	0	6	0,6
Sigorta Teknik Karşılıkları (Net)	0	0	0	0,0	0	0	0	0,0
Diğer Karşılıklar	9	0	9	1,0	11	0	11	1,2
Cari Vergi Borcu	1	0	1	0,1	1	0	1	0,1
Ertelenmiş Vergi Borcu	0	0	0	0,0	0	0	0	0,0
Satış Amaçlı Elde Tutulmuş ve Durulmuş DV Borçları (Net)	0	0	0	0,0	0	0	0	0,0
Satış Amaçlı	0	0	0	0,0	0	0	0	0,0
Durdurulan Faaliyetlere İlişkin	0	0	0	0,0	0	0	0	0,0
Sermaye Benzeri Borçlanma Araçları	0	0	0	0,0	0	0	0	0,0
Krediler	0	0	0	0,0	0	0	0	0,0
Diğer Borçlanma Araçları	0	0	0	0,0	0	0	0	0,0
Diğer Yükümlülükler	1	9	10	1,1	1	6	7	0,8
Özkaynaklar	284	0	284	30,8	309	0	309	33,3
Ödenmiş Sermaye	337	0	337	36,6	337	0	337	36,4
Sermaye Yedekleri	39	0	39	4,2	39	0	39	4,2
Hisse Senedi İhraç Primleri	20	0	20	2,2	20	0	20	2,2
Hisse Senedi İptal Kârları	0	0	0	0,0	0	0	0	0,0
Diğer Sermaye Yedekleri	19	0	19	2,0	19	0	19	2,0
K/Z'da Yen.Sınıf.mayacak Bir.Diğ.Kaps.Gel./Gid.	-5	0	-5	-0,5	-3	0	-3	-0,3
K/Z'da Yen.Sınıf.dırılacak Bir.Diğ.Kaps.Gel./Gid.	6	0	6	0,6	8	0	8	0,9
Kâr Yedekleri	115	0	115	12,4	115	0	115	12,3
Yasal Yedekler	16	0	16	1,8	16	0	16	1,7
Statü Yedekleri	0	0	0	0,0	0	0	0	0,0
Olağanüstü Yedekler	98	0	98	10,7	98	0	98	10,6
Diğer Kâr Yedekleri	0	0	0	0,0	0	0	0	0,0
Kâr veya Zarar	-207	0	-207	-22,5	-187	0	-187	-20,2
Geçmiş Yıllar Kâr veya Zararları	-187	0	-187	-20,3	-189	0	-189	-20,4
Dönem Net Kâr veya Zararı	-20	0	-20	-2,2	2	0	2	0,2
Toplam Yükümlülükler	324	598	922	100,0	353	575	928	100,0

BankPozitif Kredi ve Kalkınma Bankası A.Ş.

Bilanço Dışı Yükümlülükler

(Milyon TL)

	Aralık 2020			Aralık 2019		
	TP	YP	Toplam	TP	YP	Toplam
Garanti ve Kefaletler	67	15	81	92	60	152
Teminat Mektupları	67	15	81	92	44	135
Banka Kredileri	0	0	0	0	0	0
Akreditifler	0	0	0	0	0	0
Garanti Verilen Prefinansmanlar	0	0	0	0	0	0
Cirolar	0	0	0	0	0	0
Diğer Garanti ve Kefaletler	0	0	0	0	16	16
Taahhütler	0	0	0	0	0	0
Cayılamaz Taahhütler	0	0	0	0	0	0
Cayılabılır Taahhütler	0	0	0	0	0	0
Türev Finansal Araçlar	23	592	614	186	699	884
Riskten Korunma Amaçlı Türev Finansal Araçlar	0	0	0	0	0	0
Alım Satım Amaçlı İşlemler	23	592	614	186	699	884
Emanet ve Rehinli Kıymetler	1.115	6.209	7.324	1.234	6.286	7.520
Emanet Kıymetler	95	2.402	2.497	110	2.188	2.299
Rehinli Kıymetler	1.020	3.807	4.827	1.124	4.097	5.221
Kabul Edilen Avaller ve Kefaletler	0	0	0	0	0	0
Toplam Bilanço Dışı Hesaplar	1.204	6.816	8.020	1.511	7.044	8.556

Gelir ve Gider Kalemleri

(Milyon TL)

	Aralık 2020	Aralık 2019
Faiz Gelirleri	81	79
Kredilerden Alınan Faizler	66	61
Zorunlu Karşılıklardan Alınan Faizler	0	1
Bankalardan Alınan Faizler	0	1
Para Piyasası İşlemlerinden Alınan Faizler	1	1
Menkul Değerlerden Alınan Faizler	8	10
Diğer Faiz Gelirleri	5	5
Faiz Giderleri	22	34
Mevduata Verilen Faizler	0	0
Kullanılan Kredilere Verilen Faizler	19	27
Para Piyasası İşlemlerine Verilen Faizler	1	4
İhraç Edilen Menkul Kıymetlere Verilen Faizler	0	0
Diğer Faiz Giderleri	2	3
Net Faiz Geliri/Gideri	59	45
Net Ücret ve Komisyon Gelirleri/Giderleri	2	6
Alınan Ücret ve Komisyonlar	3	6
Verilen Ücret ve Komisyonlar (-)	1	0
Temettü Gelirleri	0	0
Ticari Kar/Zarar (Net)	-3	15
Sermaye Piyasası İşlemleri Kâr/Zararı	7	5
Türev Finansal İşlemlerden Kar/Zarar	5	-4
Kambiyo İşlemleri Kâr/Zararı	-15	14
Diğer Faaliyet Gelirleri	6	7
Faaliyet Brüt Karı	66	72
Beklenen Zarar Karşılıkları Giderleri (-) (TFRS 9 uygulayan b.)	40	22
Diğer Karşılık Giderleri (-) (TFRS 9 uygulayan b.)	0	0
Kredi Karşılıkları (-) (TFRS 9 uygulamayan b.)	0	0
Personel Giderleri (-)	19	-23
Diğer Faaliyet Giderleri (-)	24	27
Net Faaliyet Karı/Zararı	-18	1
Birleşme İşlemi Sonrası Gelir Olarak Kaydedilen Fazlalık Tutarı	0	0
Özkaynak Yöntemi Uygulanan Ortaklıklardan Kar/Zarar	0	0
Net Parasal Pozisyon Kar/Zararı	0	0
Sürdürülen Faaliyetler Vergi Öncesi Kar/Zarar	-18	1
Sürdürülen Faaliyetler Vergi Karşılığı (±)	-2	1
Sürdürülen Faaliyetler Dönem Net Kar/Zararı	-20	2
Durdurulan Faaliyetler Dönem Net Kar/Zararı	0	0
Net Dönem Karı / Zararı	-20	2

Rasyolar

(%)

	Aralık 2020	Aralık 2019
Sermaye Yeterliliği		
Sermaye Yeterliliği Oranı	33,1	33,9
Özkaynaklar / Toplam Varlıklar	30,8	33,3
(Özkaynaklar - Duran Varlıklar) / Toplam Varlıklar	23,5	26,2
Net Bilanço Pozisyonu / Özkaynaklar	1,3	-12,6
(Net Bilanço Pozisyonu + Net Nazım Hesap Pozisyonu) / Özkaynaklar	-3,4	-0,7
Bilanço Yapısı		
TP Varlıklar / Toplam Varlıklar	33,7	42,2
TP Yükümlülükler / Toplam Yükümlülükler	35,1	38,0
YP Varlıklar / YP Yükümlülükler	102,3	93,2
TP Mevduat / Toplam Mevduat	-	-
TP Krediler / Toplam Krediler	39,6	39,8
Toplam Mevduat / Toplam Varlıklar	0,0	0,0
Alınan Krediler / Toplam Varlıklar	60,8	58,5
Aktif Kalitesi		
Finansal Varlıklar (net) / Toplam Varlıklar	15,1	21,9
Toplam Krediler / Toplam Varlıklar	83,1	73,1
Toplam Krediler / Toplam Mevduat	-	-
Duran Varlıklar / Toplam Varlıklar	7,3	7,1
Tüketici Kredileri / Toplam Krediler	0,0	0,1
Likidite		
Likit Varlıklar / Toplam Varlıklar	8,2	13,3
Likit Varlıklar / Kısa Vadeli Yükümlülükler	99,3	193,1
TP Likit Varlıklar / Toplam Varlıklar	0,1	5,6
Karlılık		
Ortalama Aktif Karlılığı	-2,2	0,2
Ortalama Özkaynak Karlılığı	-7,0	0,6
Sürdürülen Faaliyeler Dönem Net Kar (Zarar) / Toplam Varlıklar	-2,2	0,2
Gelir-Gider Yapısı		
Karşılık Sonrası Net Faiz Geliri / Toplam Varlıklar	2,1	2,5
Karşılık Sonrası Net Faiz Geliri / Faaliyet Brüt Karı	28,9	32,7
Faiz Dışı Gelirler (net) / Toplam Varlıklar	0,7	2,9
Diğer Faaliyet Giderleri / Toplam Varlıklar	2,6	2,9
Personel Giderleri / Diğer Faaliyet Giderleri	81,2	86,1
Faiz Dışı Gelirler (net) / Diğer Faaliyet Giderleri	26,4	101,4

Diler Yatırım Bankası A.Ş.

Varlıklar

(Milyon TL)

	Aralık 2020			%	Aralık 2019			%
	TP	YP	Toplam	Dağ.	TP	YP	Toplam	Dağ.
Finansal Varlıklar (Net)	54	40	94	44,6	48	26	74	41,7
Nakit ve Nakit Benzerleri	43	40	84	39,5	48	26	74	41,6
Nakit Değerler ve Merkez Bankası	0	2	2	1,1	0	1	1	0,6
Bankalar	0	38	38	18,0	45	26	71	39,6
Para Piyasalarından Alacaklar	43	0	43	20,3	3	0	3	1,4
Beklenen Zarar Karşılıkları (-) (TFRS 9 uygulayan b.)	0	0	0	0,0	0	0	0	0,0
Gerçeğe Uygun Değer Farkı K/Z Yansıtılan FV	0	0	0	0,0	0	0	0	0,0
Devlet Borçlanma Senetleri	0	0	0	0,0	0	0	0	0,0
Sermayede Payı Temsil Eden Menkul Değerler	0	0	0	0,0	0	0	0	0,0
Diğer Finansal Varlıklar	0	0	0	0,0	0	0	0	0,0
Gerçeğe Uyg.D.Farkı Diğer Kaps. Gelire Yans. FV	11	0	11	5,1	0	0	0	0,1
Devlet Borçlanma Senetleri	0	0	0	0,0	0	0	0	0,0
Sermayede Payı Temsil Eden Menkul Değerler	0	0	0	0,1	0	0	0	0,1
Diğer Finansal Varlıklar	11	0	11	5,0	0	0	0	0,0
Türev Finansal Varlıklar	0	0	0	0,0	0	0	0	0,0
Türev FV Gerçeğe Uygun Değer Farkı K/Z Yan.Kısmı	0	0	0	0,0	0	0	0	0,0
Türev FV Ger.Uyg.D.Farkı Diğ.Kaps.Gel.Yans.Kısmı	0	0	0	0,0	0	0	0	0,0
İtfa Edilmiş Maliyeti ile Ölçülen FV (Net)	83	15	98	46,2	77	14	91	51,2
Krediler	77	0	77	36,5	77	0	77	43,3
Kiralama İşlemlerinden Alacaklar	6	15	21	9,8	0	14	14	7,9
Factoring Alacakları	0	0	0	0,0	0	0	0	0,0
İtfa Edilmiş Maliyeti ile Ölçülen Diğer FV	0	0	0	0,0	0	0	0	0,0
Devlet Borçlanma Senetleri	0	0	0	0,0	0	0	0	0,0
Diğer Finansal Varlıklar	0	0	0	0,0	0	0	0	0,0
Beklenen Zarar Karşılık. (-) (TFRS 9 uygulayan b.)	0	0	0	0,0	0	0	0	0,0
Donuk Alacaklar (TFRS 9 uygulamayan b.)	1	0	1	0,6	1	0	1	0,7
Özel Karşılıklar (-) (TFRS 9 uygulamayan b.)	1	0	1	0,6	1	0	1	0,7
Satış Amaç. Elde Tut. ve Dur. Faal. İliş.Dur.V. (Net)	0	0	0	0,0	0	0	0	0,0
Satış Amaçlı	0	0	0	0,0	0	0	0	0,0
Durdurulan Faaliyetlere İlişkin	0	0	0	0,0	0	0	0	0,0
Ortaklık Yatırımları	0	0	0	0,0	0	0	0	0,0
İştirakler (Net)	0	0	0	0,0	0	0	0	0,0
Özkaynak Yöntemine Göre Değerlenenler	0	0	0	0,0	0	0	0	0,0
Konsolide Edilmeyenler	0	0	0	0,0	0	0	0	0,0
Bağlı Ortaklıklar (Net)	0	0	0	0,0	0	0	0	0,0
Konsolide Edilmeyen Mali Ortaklıklar	0	0	0	0,0	0	0	0	0,0
Konsolide Edilmeyen Mali Olmayan Ortaklıklar	0	0	0	0,0	0	0	0	0,0
Birlikte Kontrol Edilen Ortaklıklar (iş ortak.)(Net)	0	0	0	0,0	0	0	0	0,0
Özkaynak Yöntemine Göre Değerlenenler	0	0	0	0,0	0	0	0	0,0
Konsolide Edilmeyenler	0	0	0	0,0	0	0	0	0,0
Maddi Duran Varlıklar (Net)	0	0	0	0,2	1	0	1	0,4
Maddi Olmayan Duran Varlıklar (Net)	1	0	1	0,4	0	0	0	0,3
Şerefiye	0	0	0	0,0	0	0	0	0,0
Diğer	1	0	1	0,4	0	0	0	0,3
Yatırım Amaçlı Gayrimenkuller (Net)	3	0	3	1,6	3	0	3	1,9
Cari Vergi Varlığı	0	0	0	0,0	0	0	0	0,0
Ertelenmiş Vergi Varlığı	0	0	0	0,1	0	0	0	0,0
Diğer Aktifler	2	12	15	6,9	5	3	8	4,5
Toplam Varlıklar	145	67	212	100,0	135	44	178	100,0

Yükümlülükler

(Milyon TL)

	Aralık 2020			%	Aralık 2019			%
	TP	YP	Toplam	Dağ.	TP	YP	Toplam	Dağ.
Mevduat	0	0	0	0,0	0	0	0	0,0
Alınan Krediler	1	27	28	13,2	0	0	0	0,0
Para Piyasalarına Borçlar	0	0	0	0,0	0	0	0	0,0
İhraç Edilen Menkul Kıymetler (Net)	0	0	0	0,0	0	0	0	0,0
Bonolar	0	0	0	0,0	0	0	0	0,0
Varlığa Dayalı Menkul Kıymetler	0	0	0	0,0	0	0	0	0,0
Tahviller	0	0	0	0,0	0	0	0	0,0
Fonlar	0	13	13	6,0	0	14	14	7,8
Müstakriz Fonları	0	13	13	6,0	0	14	14	7,8
Diğer	0	0	0	0,0	0	0	0	0,0
Gerçeğe Uygun Değer Farkı K/Z Yansıtılan FY	0	0	0	0,0	0	0	0	0,0
Türev Finansal Yükümlülükler	0	0	0	0,0	0	0	0	0,0
Türev FY Gerçeğe Uygun Değer Farkı K/Z Yans. Kısmı	0	0	0	0,0	0	0	0	0,0
Türev FY Ger.Uyg.Değ.Farkı Diğ.Kaps.Gelire Yans. Kısmı	0	0	0	0,0	0	0	0	0,0
Faktoring Yükümlülükleri	0	0	0	0,0	0	0	0	0,0
Kiralama İşlemlerinden Yükümlülükler (Net)	0	0	0	0,0	0	0	0	0,0
Karşılıklar	6	0	6	3,0	5	0	5	2,8
Genel Karşılıklar (TFRS 9 uygulamayan b.)	5	0	5	2,5	4	0	4	2,4
Yeniden Yapılanma Karşılığı	0	0	0	0,0	0	0	0	0,0
Çalışan Hakları Karşılığı	1	0	1	0,4	1	0	1	0,4
Sigorta Teknik Karşılıkları (Net)	0	0	0	0,0	0	0	0	0,0
Diğer Karşılıklar	0	0	0	0,0	0	0	0	0,0
Cari Vergi Borcu	1	0	1	0,3	1	0	1	0,8
Ertelenmiş Vergi Borcu	0	0	0	0,0	0	0	0	0,0
Satış Amaçlı Elde Tutulmuş ve Durulmuş DV Borçları (Net)	0	0	0	0,0	0	0	0	0,0
Satış Amaçlı	0	0	0	0,0	0	0	0	0,0
Durdurulan Faaliyetlere İlişkin	0	0	0	0,0	0	0	0	0,0
Sermaye Benzeri Borçlanma Araçları	0	0	0	0,0	0	0	0	0,0
Krediler	0	0	0	0,0	0	0	0	0,0
Diğer Borçlanma Araçları	0	0	0	0,0	0	0	0	0,0
Diğer Yükümlülükler	0	0	0	0,0	2	0	2	1,0
Özkaynaklar	164	0	164	77,5	156	0	156	87,6
Ödenmiş Sermaye	60	0	60	28,3	60	0	60	33,6
Sermaye Yedekleri	2	0	2	1,1	2	0	2	1,3
Hisse Senedi İhraç Primleri	0	0	0	0,0	0	0	0	0,0
Hisse Senedi İptal Kârları	0	0	0	0,0	0	0	0	0,0
Diğer Sermaye Yedekleri	2	0	2	1,1	2	0	2	1,3
K/Z'da Yen.Sınıf.mayacak Bir.Diğ.Kaps.Gel./Gid.	0	0	0	0,0	0	0	0	0,0
K/Z'da Yen.Sınıf.dırılacak Bir.Diğ.Kaps.Gel./Gid.	0	0	0	0,0	0	0	0	0,0
Kâr Yedekleri	94	0	94	44,4	77	0	77	43,3
Yasal Yedekler	5	0	5	2,3	4	0	4	2,3
Statü Yedekleri	0	0	0	0,0	0	0	0	0,0
Olağanüstü Yedekler	89	0	89	42,0	73	0	73	41,0
Diğer Kâr Yedekleri	0	0	0	0,0	0	0	0	0,0
Kâr veya Zarar	8	0	8	3,7	17	0	17	9,4
Geçmiş Yıllar Kâr veya Zararları	0	0	0	0,0	0	0	0	0,0
Dönem Net Kâr veya Zararı	8	0	8	3,7	17	0	17	9,4
Toplam Yükümlülükler	172	40	212	100,0	164	14	178	100,0

Diler Yatırım Bankası A.Ş.

Bilanço Dışı Yükümlülükler

(Milyon TL)

	Aralık 2020			Aralık 2019		
	TP	YP	Toplam	TP	YP	Toplam
Garanti ve Kefaletler	172	64	236	116	58	174
Teminat Mektupları	172	16	189	116	16	132
Banka Kredileri	0	0	0	0	0	0
Akreditifler	0	0	0	0	0	0
Garanti Verilen Prefinansmanlar	0	0	0	0	0	0
Cirolar	0	0	0	0	0	0
Diğer Garanti ve Kefaletler	0	48	48	0	42	42
Taahhütler	0	0	0	0	0	0
Cayılmaz Taahhütler	0	0	0	0	0	0
Cayılabilir Taahhütler	0	0	0	0	0	0
Türev Finansal Araçlar	0	18	18	0	0	0
Riskten Korunma Amaçlı Türev Finansal Araçlar	0	0	0	0	0	0
Alım Satım Amaçlı İşlemler	0	18	18	0	0	0
Emanet ve Rehinli Kıymetler	30	0	30	87	0	87
Emanet Kıymetler	1	0	1	1	0	1
Rehinli Kıymetler	29	0	29	86	0	86
Kabul Edilen Avaller ve Kefaletler	0	0	0	0	0	0
Toplam Bilanço Dışı Hesaplar	202	82	284	202	58	260

Gelir ve Gider Kalemleri

(Milyon TL)

	Aralık 2020	Aralık 2019
Faiz Gelirleri	16	26
Kredilerden Alınan Faizler	9	15
Zorunlu Karşılıklardan Alınan Faizler	0	0
Bankalardan Alınan Faizler	3	2
Para Piyasası İşlemlerinden Alınan Faizler	2	7
Menkul Değerlerden Alınan Faizler	1	1
Diğer Faiz Gelirleri	1	1
Faiz Giderleri	0	0
Mevduata Verilen Faizler	0	0
Kullanılan Kredilere Verilen Faizler	0	0
Para Piyasası İşlemlerine Verilen Faizler	0	0
İhraç Edilen Menkul Kıymetlere Verilen Faizler	0	0
Diğer Faiz Giderleri	0	0
Net Faiz Geliri/Gideri	16	26
Net Ücret ve Komisyon Gelirleri/Giderleri	0	0
Alınan Ücret ve Komisyonlar	1	1
Verilen Ücret ve Komisyonlar (-)	1	1
Temettü Gelirleri	0	0
Ticari Kar/Zarar (Net)	5	3
Sermaye Piyasası İşlemleri Kâr/Zararı	0	0
Türev Finansal İşlemlerden Kar/Zarar	-2	0
Kambiyo İşlemleri Kâr/Zararı	7	3
Diğer Faaliyet Gelirleri	0	1
Faaliyet Brüt Karı	21	30
Beklenen Zarar Karşılıkları Giderleri (-) (TFRS 9 uygulayan b.)	0	0
Diğer Karşılık Giderleri (-) (TFRS 9 uygulayan b.)	0	0
Kredi Karşılıkları (-) (TFRS 9 uygulamayan b.)	1	0
Personel Giderleri (-)	4	-4
Diğer Faaliyet Giderleri (-)	5	4
Net Faaliyet Karı/Zararı	10	22
Birleşme İşlemi Sonrası Gelir Olarak Kaydedilen Fazlalık Tutarı	0	0
Özkaynak Yöntemi Uygulanan Ortaklıklardan Kar/Zarar	0	0
Net Parasal Pozisyon Kar/Zararı	0	0
Sürdürülen Faaliyetler Vergi Öncesi Kar/Zarar	10	22
Sürdürülen Faaliyetler Vergi Karşılığı (±)	-3	-5
Sürdürülen Faaliyetler Dönem Net Kar/Zararı	8	17
Durdurulan Faaliyetler Dönem Net Kar/Zararı	0	0
Net Dönem Karı / Zararı	8	17

Rasyolar

(%)

	Aralık 2020	Aralık 2019
Sermaye Yeterliliği		
Sermaye Yeterliliği Oranı	46,9	52,9
Özkaynaklar / Toplam Varlıklar	77,5	87,6
(Özkaynaklar - Duran Varlıklar) / Toplam Varlıklar	75,3	85,1
Net Bilanço Pozisyonu / Özkaynaklar	16,6	19,2
(Net Bilanço Pozisyonu + Net Nazım Hesap Pozisyonu) / Özkaynaklar	16,6	19,2
Bilanço Yapısı		
TP Varlıklar / Toplam Varlıklar	68,3	75,4
TP Yükümlülükler / Toplam Yükümlülükler	81,2	92,2
YP Varlıklar / YP Yükümlülükler	168,5	314,1
TP Mevduat / Toplam Mevduat	-	-
TP Krediler / Toplam Krediler	100,0	100,0
Toplam Mevduat / Toplam Varlıklar	0,0	0,0
Alınan Krediler / Toplam Varlıklar	13,2	0,0
Aktif Kalitesi		
Finansal Varlıklar (net) / Toplam Varlıklar	44,6	41,7
Toplam Krediler / Toplam Varlıklar	36,5	43,3
Toplam Krediler / Toplam Mevduat	-	-
Duran Varlıklar / Toplam Varlıklar	2,2	2,6
Tüketici Kredileri / Toplam Krediler	0,0	0,0
Likidite		
Likit Varlıklar / Toplam Varlıklar	39,5	41,6
Likit Varlıklar / Kısa Vadeli Yükümlülükler	599,3	518,2
TP Likit Varlıklar / Toplam Varlıklar	20,5	26,9
Karlılık		
Ortalama Aktif Karlılığı	4,1	9,7
Ortalama Özkaynak Karlılığı	4,9	11,1
Sürdürülen Faaliyeler Dönem Net Kar (Zarar) / Toplam Varlıklar	3,7	9,4
Gelir-Gider Yapısı		
Karşılık Sonrası Net Faiz Geliri / Toplam Varlıklar	7,1	14,3
Karşılık Sonrası Net Faiz Geliri / Faaliyet Brüt Karı	71,5	84,2
Faiz Dışı Gelirler (net) / Toplam Varlıklar	2,3	2,5
Diğer Faaliyet Giderleri / Toplam Varlıklar	2,5	2,5
Personel Giderleri / Diğer Faaliyet Giderleri	81,2	88,0
Faiz Dışı Gelirler (net) / Diğer Faaliyet Giderleri	93,4	98,2

Golden Global Yatırım Bankası A.Ş.

Varlıklar

(Milyon TL)

	Aralık 2020			%	Aralık 2019			%
	TP	YP	Toplam	Dağ.	TP	YP	Toplam	Dağ.
Finansal Varlıklar (Net)	83	68	151	69,0	0	0	0	-
Nakit ve Nakit Benzerleri	83	68	151	69,0	0	0	0	-
Nakit Değerler ve Merkez Bankası	1	26	28	12,6	0	0	0	-
Bankalar	82	42	124	56,4	0	0	0	-
Para Piyasalarından Alacaklar	0	0	0	0,0	0	0	0	-
Beklenen Zarar Karşılıkları (-) (TFRS 9 uygulayan b.)	0	0	0	0,0	0	0	0	-
Gerçeğe Uygun Değer Farkı K/Z Yansıtılan FV	0	0	0	0,0	0	0	0	-
Devlet Borçlanma Senetleri	0	0	0	0,0	0	0	0	-
Sermayede Payı Temsil Eden Menkul Değerler	0	0	0	0,0	0	0	0	-
Diğer Finansal Varlıklar	0	0	0	0,0	0	0	0	-
Gerçeğe Uyg.D.Farkı Diğer Kaps. Gelire Yans. FV	0	0	0	0,0	0	0	0	-
Devlet Borçlanma Senetleri	0	0	0	0,0	0	0	0	-
Sermayede Payı Temsil Eden Menkul Değerler	0	0	0	0,0	0	0	0	-
Diğer Finansal Varlıklar	0	0	0	0,0	0	0	0	-
Türev Finansal Varlıklar	0	0	0	0,0	0	0	0	-
Türev FV Gerçeğe Uygun Değer Farkı K/Z Yan.Kısmı	0	0	0	0,0	0	0	0	-
Türev FV Ger.Uyg.D.Farkı Diğ.Kaps.Gel.Yans.Kısmı	0	0	0	0,0	0	0	0	-
İtfa Edilmiş Maliyeti ile Ölçülen FV (Net)	40	4	44	20,1	0	0	0	-
Krediler	40	4	44	20,1	0	0	0	-
Kiralama İşlemlerinden Alacaklar	0	0	0	0,0	0	0	0	-
Factoring Alacakları	0	0	0	0,0	0	0	0	-
İtfa Edilmiş Maliyeti ile Ölçülen Diğer FV	0	0	0	0,0	0	0	0	-
Devlet Borçlanma Senetleri	0	0	0	0,0	0	0	0	-
Diğer Finansal Varlıklar	0	0	0	0,0	0	0	0	-
Beklenen Zarar Karşılık. (-) (TFRS 9 uygulayan b.)	0	0	0	0,0	0	0	0	-
Donuk Alacaklar (TFRS 9 uygulamayan b.)	0	0	0	0,0	0	0	0	-
Özel Karşılıklar (-) (TFRS 9 uygulamayan b.)	0	0	0	0,0	0	0	0	-
Satış Amaç. Elde Tut. ve Dur. Faal. İliş.Dur.V. (Net)	0	0	0	0,0	0	0	0	-
Satış Amaçlı	0	0	0	0,0	0	0	0	-
Durdurulan Faaliyetlere İlişkin	0	0	0	0,0	0	0	0	-
Ortaklık Yatırımları	0	0	0	0,0	0	0	0	-
İştirakler (Net)	0	0	0	0,0	0	0	0	-
Özkaynak Yöntemine Göre Değerlenenler	0	0	0	0,0	0	0	0	-
Konsolide Edilmeyenler	0	0	0	0,0	0	0	0	-
Bağlı Ortaklıklar (Net)	0	0	0	0,0	0	0	0	-
Konsolide Edilmeyen Mali Ortaklıklar	0	0	0	0,0	0	0	0	-
Konsolide Edilmeyen Mali Olmayan Ortaklıklar	0	0	0	0,0	0	0	0	-
Birlikte Kontrol Edilen Ortaklıklar (iş ortak.)(Net)	0	0	0	0,0	0	0	0	-
Özkaynak Yöntemine Göre Değerlenenler	0	0	0	0,0	0	0	0	-
Konsolide Edilmeyenler	0	0	0	0,0	0	0	0	-
Maddi Duran Varlıklar (Net)	4	0	4	2,0	0	0	0	-
Maddi Olmayan Duran Varlıklar (Net)	17	0	17	7,9	0	0	0	-
Şerefiye	0	0	0	0,0	0	0	0	-
Diğer	17	0	17	7,9	0	0	0	-
Yatırım Amaçlı Gayrimenkuller (Net)	0	0	0	0,0	0	0	0	-
Cari Vergi Varlığı	1	0	1	0,4	0	0	0	-
Ertelenmiş Vergi Varlığı	0	0	0	0,0	0	0	0	-
Diğer Aktifler	1	1	1	0,6	0	0	0	-
Toplam Varlıklar	146	73	219	100,0	0	0	0	-

Yükümlülükler

(Milyon TL)

	Aralık 2020			%	Aralık 2019			%
	TP	YP	Toplam	Dağ.	TP	YP	Toplam	Dağ.
Mevduat	0	0	0	0,0	0	0	0	-
Alınan Krediler	0	0	0	0,0	0	0	0	-
Para Piyasalarına Borçlar	0	0	0	0,0	0	0	0	-
İhraç Edilen Menkul Kıymetler (Net)	0	0	0	0,0	0	0	0	-
Bonolar	0	0	0	0,0	0	0	0	-
Varlığa Dayalı Menkul Kıymetler	0	0	0	0,0	0	0	0	-
Tahviller	0	0	0	0,0	0	0	0	-
Fonlar	0	24	24	11,0	0	0	0	-
Müstakriz Fonları	0	24	24	10,8	0	0	0	-
Diğer	0	0	0	0,2	0	0	0	-
Gerçeğe Uygun Değer Farkı K/Z Yansıtılan FY	0	0	0	0,0	0	0	0	-
Türev Finansal Yükümlülükler	0	0	0	0,0	0	0	0	-
Türev FY Gerçeğe Uygun Değer Farkı K/Z Yans. Kısmı	0	0	0	0,0	0	0	0	-
Türev FY Ger.Uyg.Değ.Farkı Diğ.Kaps.Gelire Yans. Kısmı	0	0	0	0,0	0	0	0	-
Factoring Yükümlülükleri	0	0	0	0,0	0	0	0	-
Kiralama İşlemlerinden Yükümlülükler (Net)	2	0	2	1,0	0	0	0	-
Karşılıklar	1	0	1	0,4	0	0	0	-
Genel Karşılıklar (TFRS 9 uygulamayan b.)	1	0	1	0,4	0	0	0	-
Yeniden Yapılanma Karşılığı	0	0	0	0,0	0	0	0	-
Çalışan Hakları Karşılığı	0	0	0	0,0	0	0	0	-
Sigorta Teknik Karşılıkları (Net)	0	0	0	0,0	0	0	0	-
Diğer Karşılıklar	0	0	0	0,0	0	0	0	-
Cari Vergi Borcu	0	0	0	0,2	0	0	0	-
Ertelenmiş Vergi Borcu	1	0	1	0,3	0	0	0	-
Satış Amaç.Elde Tut.ve Dur..İliş. DV Borçları (Net)	0	0	0	0,0	0	0	0	-
Satış Amaçlı	0	0	0	0,0	0	0	0	-
Durdurulan Faaliyetlere İlişkin	0	0	0	0,0	0	0	0	-
Sermaye Benzeri Borçlanma Araçları	0	0	0	0,0	0	0	0	-
Krediler	0	0	0	0,0	0	0	0	-
Diğer Borçlanma Araçları	0	0	0	0,0	0	0	0	-
Diğer Yükümlülükler	5	31	36	16,5	0	0	0	-
Özkaynaklar	155	0	155	70,6	0	0	0	-
Ödenmiş Sermaye	150	0	150	68,4	0	0	0	-
Sermaye Yedekleri	0	0	0	0,0	0	0	0	-
Hisse Senedi İhraç Primleri	0	0	0	0,0	0	0	0	-
Hisse Senedi İptal Kârları	0	0	0	0,0	0	0	0	-
Diğer Sermaye Yedekleri	0	0	0	0,0	0	0	0	-
K/Z'da Yen.Sınıf.mayacak Bir.Diğ.Kaps.Gel./Gid.	0	0	0	0,0	0	0	0	-
K/Z'da Yen.Sınıf.dırılacak Bir.Diğ.Kaps.Gel./Gid.	0	0	0	0,0	0	0	0	-
Kâr Yedekleri	0	0	0	0,0	0	0	0	-
Yasal Yedekler	0	0	0	0,0	0	0	0	-
Statü Yedekleri	0	0	0	0,0	0	0	0	-
Olağanüstü Yedekler	0	0	0	0,0	0	0	0	-
Diğer Kâr Yedekleri	0	0	0	0,0	0	0	0	-
Kâr veya Zarar	5	0	5	2,3	0	0	0	-
Geçmiş Yıllar Kâr veya Zararları	-5	0	-5	-2,1	0	0	0	-
Dönem Net Kâr veya Zararı	10	0	10	4,4	0	0	0	-
Toplam Yükümlülükler	164	55	219	100,0	0	0	0	-

Golden Global Yatırım Bankası A.Ş.

Bilanço Dışı Yükümlülükler

(Milyon TL)

	Aralık 2020			Aralık 2019		
	TP	YP	Toplam	TP	YP	Toplam
Garanti ve Kefaletler	23	8	31	0	0	0
Teminat Mektupları	23	8	31	0	0	0
Banka Kredileri	0	0	0	0	0	0
Akreditifler	0	0	0	0	0	0
Garanti Verilen Prefinansmanlar	0	0	0	0	0	0
Cirolar	0	0	0	0	0	0
Diğer Garanti ve Kefaletler	0	0	0	0	0	0
Taahhütler	0	0	0	0	0	0
Cayılmaz Taahhütler	0	0	0	0	0	0
Cayılabilir Taahhütler	0	0	0	0	0	0
Türev Finansal Araçlar	0	0	0	0	0	0
Riskten Korunma Amaçlı Türev Finansal Araçlar	0	0	0	0	0	0
Alım Satım Amaçlı İşlemler	0	0	0	0	0	0
Emanet ve Rehinli Kıymetler	574	0	574	0	0	0
Emanet Kıymetler	0	0	0	0	0	0
Rehinli Kıymetler	574	0	574	0	0	0
Kabul Edilen Avaller ve Kefaletler	0	0	0	0	0	0
Toplam Bilanço Dışı Hesaplar	597	8	605	0	0	0

Gelir ve Gider Kalemleri

(Milyon TL)

	Aralık 2020	Aralık 2019
Faiz Gelirleri	7	0
Kredilerden Alınan Faizler	7	0
Zorunlu Karşılıklardan Alınan Faizler	0	0
Bankalardan Alınan Faizler	0	0
Para Piyasası İşlemlerinden Alınan Faizler	0	0
Menkul Değerlerden Alınan Faizler	0	0
Diğer Faiz Gelirleri	0	0
Faiz Giderleri	0	0
Mevduata Verilen Faizler	0	0
Kullanılan Kredilere Verilen Faizler	0	0
Para Piyasası İşlemlerine Verilen Faizler	0	0
İhraç Edilen Menkul Kıymetlere Verilen Faizler	0	0
Diğer Faiz Giderleri	0	0
Net Faiz Geliri/Gideri	7	0
Net Ücret ve Komisyon Gelirleri/Giderleri	1	0
Alınan Ücret ve Komisyonlar	1	0
Verilen Ücret ve Komisyonlar (-)	0	0
Temettü Gelirleri	0	0
Ticari Kar/Zarar (Net)	27	0
Sermaye Piyasası İşlemleri Kâr/Zararı	0	0
Türev Finansal İşlemlerden Kar/Zarar	0	0
Kambiyo İşlemleri Kâr/Zararı	27	0
Diğer Faaliyet Gelirleri	0	0
Faaliyet Brüt Karı	34	0
Beklenen Zarar Karşılıkları Giderleri (-) (TFRS 9 uygulayan b.)	0	0
Diğer Karşılık Giderleri (-) (TFRS 9 uygulayan b.)	0	0
Kredi Karşılıkları (-) (TFRS 9 uygulamayan b.)	0	0
Personel Giderleri (-)	8	0
Diğer Faaliyet Giderleri (-)	15	0
Net Faaliyet Karı/Zararı	11	0
Birleşme İşlemi Sonrası Gelir Olarak Kaydedilen Fazlalık Tutarı	0	0
Özkaynak Yöntemi Uygulanan Ortaklıklardan Kar/Zarar	0	0
Net Parasal Pozisyon Kar/Zararı	0	0
Sürdürülen Faaliyetler Vergi Öncesi Kar/Zarar	11	0
Sürdürülen Faaliyetler Vergi Karşılığı (±)	-2	0
Sürdürülen Faaliyetler Dönem Net Kar/Zararı	10	0
Durdurulan Faaliyetler Dönem Net Kar/Zararı	0	0
Net Dönem Karı / Zararı	10	0

Rasyolar

(%)

	Aralık 2020	Aralık 2019
Sermaye Yeterliliği		
Sermaye Yeterliliği Oranı	139,5	-
Özkaynaklar / Toplam Varlıklar	70,6	-
(Özkaynaklar - Duran Varlıklar) / Toplam Varlıklar	60,7	-
Net Bilanço Pozisyonu / Özkaynaklar	11,6	-
(Net Bilanço Pozisyonu + Net Nazım Hesap Pozisyonu) / Özkaynaklar	11,6	-
Bilanço Yapısı		
TP Varlıklar / Toplam Varlıklar	66,8	-
TP Yükümlülükler / Toplam Yükümlülükler	74,9	-
YP Varlıklar / YP Yükümlülükler	132,6	-
TP Mevduat / Toplam Mevduat	-	-
TP Krediler / Toplam Krediler	91,6	-
Toplam Mevduat / Toplam Varlıklar	0,0	-
Alınan Krediler / Toplam Varlıklar	0,0	-
Aktif Kalitesi		
Finansal Varlıklar (net) / Toplam Varlıklar	69,0	-
Toplam Krediler / Toplam Varlıklar	20,1	-
Toplam Krediler / Toplam Mevduat	-	-
Duran Varlıklar / Toplam Varlıklar	9,9	-
Tüketici Kredileri / Toplam Krediler	0,0	-
Likidite		
Likit Varlıklar / Toplam Varlıklar	69,0	-
Likit Varlıklar / Kısa Vadeli Yükümlülükler	249,0	-
TP Likit Varlıklar / Toplam Varlıklar	37,8	-
Karlılık		
Ortalama Aktif Karlılığı	7,0	-
Ortalama Özkaynak Karlılığı	8,2	-
Sürdürülen Faaliyeler Dönem Net Kar (Zarar) / Toplam Varlıklar	4,4	-
Gelir-Gider Yapısı		
Karşılık Sonrası Net Faiz Geliri / Toplam Varlıklar	3,0	-
Karşılık Sonrası Net Faiz Geliri / Faaliyet Brüt Karı	19,4	-
Faiz Dışı Gelirler (net) / Toplam Varlıklar	12,6	-
Diğer Faaliyet Giderleri / Toplam Varlıklar	7,0	-
Personel Giderleri / Diğer Faaliyet Giderleri	51,3	-
Faiz Dışı Gelirler (net) / Diğer Faaliyet Giderleri	180,6	-

GSD Yatırım Bankası A.Ş.

Varlıklar

(Milyon TL)

	Aralık 2020			%	Aralık 2019			%
	TP	YP	Toplam	Dağ.	TP	YP	Toplam	Dağ.
Finansal Varlıklar (Net)	2	47	49	9,1	37	2	39	11,9
Nakit ve Nakit Benzerleri	1	47	47	8,8	36	2	38	11,4
Nakit Değerler ve Merkez Bankası	1	0	1	0,1	1	0	1	0,2
Bankalar	0	47	47	8,7	35	2	37	11,2
Para Piyasalarından Alacaklar	0	0	0	0,0	0	0	0	0,0
Beklenen Zarar Karşılıkları (-) (TFRS 9 uygulayan b.)	0	0	0	0,0	0	0	0	0,0
Gerçeğe Uygun Değer Farkı K/Z Yansıtılan FV	2	0	2	0,3	2	0	2	0,5
Devlet Borçlanma Senetleri	0	0	0	0,0	0	0	0	0,0
Sermayede Payı Temsil Eden Menkul Değerler	2	0	2	0,3	2	0	2	0,5
Diğer Finansal Varlıklar	0	0	0	0,0	0	0	0	0,0
Gerçeğe Uyg.D.Farkı Diğer Kaps. Gelire Yans. FV	0	0	0	0,0	0	0	0	0,0
Devlet Borçlanma Senetleri	0	0	0	0,0	0	0	0	0,0
Sermayede Payı Temsil Eden Menkul Değerler	0	0	0	0,0	0	0	0	0,0
Diğer Finansal Varlıklar	0	0	0	0,0	0	0	0	0,0
Türev Finansal Varlıklar	0	0	0	0,0	0	0	0	0,0
Türev FV Gerçeğe Uygun Değer Farkı K/Z Yan.Kısmı	0	0	0	0,0	0	0	0	0,0
Türev FV Ger.Uyg.D.Farkı Diğ.Kaps.Gel.Yans.Kısmı	0	0	0	0,0	0	0	0	0,0
İtfa Edilmiş Maliyeti ile Ölçülen FV (Net)	348	125	473	88,7	233	47	279	85,1
Krediler	348	125	473	88,8	233	47	280	85,2
Kiralama İşlemlerinden Alacaklar	0	0	0	0,0	0	0	0	0,0
Factoring Alacakları	0	0	0	0,0	0	0	0	0,0
İtfa Edilmiş Maliyeti ile Ölçülen Diğer FV	0	0	0	0,0	0	0	0	0,0
Devlet Borçlanma Senetleri	0	0	0	0,0	0	0	0	0,0
Diğer Finansal Varlıklar	0	0	0	0,0	0	0	0	0,0
Beklenen Zarar Karşılık. (-) (TFRS 9 uygulayan b.)	0	0	1	0,1	0	0	0	0,1
Donuk Alacaklar (TFRS 9 uygulamayan b.)	0	0	0	0,0	0	0	0	0,0
Özel Karşılıklar (-) (TFRS 9 uygulamayan b.)	0	0	0	0,0	0	0	0	0,0
Satış Amaç. Elde Tut. ve Dur. Faal. İliş.Dur.V. (Net)	0	0	0	0,0	0	0	0	0,1
Satış Amaçlı	0	0	0	0,0	0	0	0	0,1
Durdurulan Faaliyetlere İlişkin	0	0	0	0,0	0	0	0	0,0
Ortaklık Yatırımları	0	0	0	0,0	0	0	0	0,0
İştirakler (Net)	0	0	0	0,0	0	0	0	0,0
Özkaynak Yöntemine Göre Değerlenenler	0	0	0	0,0	0	0	0	0,0
Konsolide Edilmeyenler	0	0	0	0,0	0	0	0	0,0
Bağlı Ortaklıklar (Net)	0	0	0	0,0	0	0	0	0,0
Konsolide Edilmeyen Mali Ortaklıklar	0	0	0	0,0	0	0	0	0,0
Konsolide Edilmeyen Mali Olmayan Ortaklıklar	0	0	0	0,0	0	0	0	0,0
Birlikte Kontrol Edilen Ortaklıklar (iş ortak.)(Net)	0	0	0	0,0	0	0	0	0,0
Özkaynak Yöntemine Göre Değerlenenler	0	0	0	0,0	0	0	0	0,0
Konsolide Edilmeyenler	0	0	0	0,0	0	0	0	0,0
Maddi Duran Varlıklar (Net)	1	0	1	0,2	2	0	2	0,5
Maddi Olmayan Duran Varlıklar (Net)	0	0	0	0,0	0	0	0	0,1
Şerefiye	0	0	0	0,0	0	0	0	0,0
Diğer	0	0	0	0,0	0	0	0	0,1
Yatırım Amaçlı Gayrimenkuller (Net)	0	0	0	0,0	0	0	0	0,0
Cari Vergi Varlığı	0	0	0	0,0	0	0	0	0,0
Ertelenmiş Vergi Varlığı	1	0	1	0,2	1	0	1	0,4
Diğer Aktifler	9	0	9	1,6	7	0	7	2,1
Toplam Varlıklar	361	172	533	100,0	280	49	328	100,0

Yükümlülükler

(Milyon TL)

	Aralık 2020			%	Aralık 2019			%
	TP	YP	Toplam	Dağ.	TP	YP	Toplam	Dağ.
Mevduat	0	0	0	0,0	0	0	0	0,0
Alınan Krediler	0	0	0	0,0	0	0	0	0,0
Para Piyasalarına Borçlar	6	0	6	1,1	0	0	0	0,0
İhraç Edilen Menkul Kıymetler (Net)	0	0	0	0,0	0	0	0	0,0
Bonolar	0	0	0	0,0	0	0	0	0,0
Varlığa Dayalı Menkul Kıymetler	0	0	0	0,0	0	0	0	0,0
Tahviller	0	0	0	0,0	0	0	0	0,0
Fonlar	40	162	202	37,9	4	48	52	15,9
Müstakriz Fonları	40	162	202	37,9	4	48	52	15,9
Diğer	0	0	0	0,0	0	0	0	0,0
Gerçeğe Uygun Değer Farkı K/Z Yansıtılan FY	0	0	0	0,0	0	0	0	0,0
Türev Finansal Yükümlülükler	0	0	0	0,0	0	0	0	0,0
Türev FY Gerçeğe Uygun Değer Farkı K/Z Yans. Kısmı	0	0	0	0,0	0	0	0	0,0
Türev FY Ger.Uyg.Değ.Farkı Diğ.Kaps.Gelire Yans. Kısmı	0	0	0	0,0	0	0	0	0,0
Faktoring Yükümlülükleri	0	0	0	0,0	0	0	0	0,0
Kiralama İşlemlerinden Yükümlülükler (Net)	1	0	1	0,1	1	0	1	0,3
Karşılıklar	6	0	6	1,1	5	0	5	1,6
Genel Karşılıklar (TFRS 9 uygulamayan b.)	0	0	0	0,0	0	0	0	0,0
Yeniden Yapılanma Karşılığı	0	0	0	0,0	0	0	0	0,0
Çalışan Hakları Karşılığı	2	0	2	0,3	1	0	1	0,3
Sigorta Teknik Karşılıkları (Net)	0	0	0	0,0	0	0	0	0,0
Diğer Karşılıklar	4	0	4	0,8	4	0	4	1,3
Cari Vergi Borcu	5	0	5	1,0	5	0	5	1,4
Ertelenmiş Vergi Borcu	0	0	0	0,0	0	0	0	0,0
Satış Amaçlı Elde Tutulmuş ve Durulmuş DV Borçları (Net)	0	0	0	0,0	0	0	0	0,0
Satış Amaçlı	0	0	0	0,0	0	0	0	0,0
Durdurulan Faaliyetlere İlişkin	0	0	0	0,0	0	0	0	0,0
Sermaye Benzeri Borçlanma Araçları	0	0	0	0,0	0	0	0	0,0
Krediler	0	0	0	0,0	0	0	0	0,0
Diğer Borçlanma Araçları	0	0	0	0,0	0	0	0	0,0
Diğer Yükümlülükler	9	0	9	1,6	7	0	7	2,3
Özkaynaklar	304	0	304	57,1	258	0	258	78,5
Ödenmiş Sermaye	240	0	240	45,0	50	0	50	15,2
Sermaye Yedekleri	0	0	0	0,0	3	0	3	0,8
Hisse Senedi İhraç Primleri	0	0	0	0,0	0	0	0	0,0
Hisse Senedi İptal Kârları	0	0	0	0,0	0	0	0	0,0
Diğer Sermaye Yedekleri	0	0	0	0,0	3	0	3	0,8
K/Z'da Yen.Sınıf.mayacak Bir.Diğ.Kaps.Gel./Gid.	-1	0	-1	-0,1	0	0	0	-0,1
K/Z'da Yen.Sınıf.dırılacak Bir.Diğ.Kaps.Gel./Gid.	0	0	0	0,0	0	0	0	0,0
Kâr Yedekleri	16	0	16	3,1	147	0	147	44,6
Yasal Yedekler	12	0	12	2,2	9	0	9	2,8
Statü Yedekleri	0	0	0	0,0	0	0	0	0,0
Olağanüstü Yedekler	4	0	4	0,8	137	0	137	41,8
Diğer Kâr Yedekleri	0	0	0	0,0	0	0	0	0,1
Kâr veya Zarar	49	0	49	9,1	59	0	59	17,9
Geçmiş Yıllar Kâr veya Zararları	2	0	2	0,3	2	0	2	0,5
Dönem Net Kâr veya Zararı	47	0	47	8,8	57	0	57	17,4
Toplam Yükümlülükler	371	162	533	100,0	280	48	328	100,0

GSD Yatırım Bankası A.Ş.

Bilanço Dışı Yükümlülükler

(Milyon TL)

	Aralık 2020			Aralık 2019		
	TP	YP	Toplam	TP	YP	Toplam
Garanti ve Kefaletler	3.149	491	3.640	2.246	593	2.839
Teminat Mektupları	3.149	489	3.638	2.246	442	2.688
Banka Kredileri	0	2	2	0	151	151
Akreditifler	0	0	0	0	0	0
Garanti Verilen Prefinansmanlar	0	0	0	0	0	0
Cirolar	0	0	0	0	0	0
Diğer Garanti ve Kefaletler	0	0	0	0	0	0
Taahhütler	0	0	0	0	0	0
Cayılamaz Taahhütler	0	0	0	0	0	0
Cayılabilir Taahhütler	0	0	0	0	0	0
Türev Finansal Araçlar	0	0	0	0	0	0
Riskten Korunma Amaçlı Türev Finansal Araçlar	0	0	0	0	0	0
Alım Satım Amaçlı İşlemler	0	0	0	0	0	0
Emanet ve Rehinli Kıymetler	7.820	2.583	10.403	6.275	2.111	8.386
Emanet Kıymetler	9	0	9	7	0	7
Rehinli Kıymetler	670	43	713	731	74	805
Kabul Edilen Avaller ve Kefaletler	7.142	2.540	9.681	5.537	2.036	7.573
Toplam Bilanço Dışı Hesaplar	10.969	3.074	14.043	8.521	2.704	11.225

Gelir ve Gider Kalemleri

(Milyon TL)

	Aralık 2020	Aralık 2019
Faiz Gelirleri	40	60
Kredilerden Alınan Faizler	36	53
Zorunlu Karşılıklardan Alınan Faizler	0	0
Bankalardan Alınan Faizler	3	3
Para Piyasası İşlemlerinden Alınan Faizler	0	3
Menkul Değerlerden Alınan Faizler	0	0
Diğer Faiz Gelirleri	0	0
Faiz Giderleri	4	2
Mevduata Verilen Faizler	0	0
Kullanılan Kredilere Verilen Faizler	0	0
Para Piyasası İşlemlerine Verilen Faizler	0	0
İhraç Edilen Menkul Kıymetlere Verilen Faizler	0	0
Diğer Faiz Giderleri	4	2
Net Faiz Geliri/Gideri	36	57
Net Ücret ve Komisyon Gelirleri/Giderleri	38	30
Alınan Ücret ve Komisyonlar	39	31
Verilen Ücret ve Komisyonlar (-)	1	1
Temettü Gelirleri	0	0
Ticari Kar/Zarar (Net)	2	1
Sermaye Piyasası İşlemleri Kâr/Zararı	0	0
Türev Finansal İşlemlerden Kar/Zarar	0	0
Kambiyo İşlemleri Kâr/Zararı	2	1
Diğer Faaliyet Gelirleri	2	3
Faaliyet Brüt Karı	78	91
Beklenen Zarar Karşılıkları Giderleri (-) (TFRS 9 uygulayan b.)	0	3
Diğer Karşılık Giderleri (-) (TFRS 9 uygulayan b.)	0	0
Kredi Karşılıkları (-) (TFRS 9 uygulamayan b.)	0	0
Personel Giderleri (-)	11	-9
Diğer Faaliyet Giderleri (-)	6	6
Net Faaliyet Karı/Zararı	60	73
Birleşme İşlemi Sonrası Gelir Olarak Kaydedilen Fazlalık Tutarı	0	0
Özkaynak Yöntemi Uygulanan Ortaklıklardan Kar/Zarar	0	0
Net Parasal Pozisyon Kar/Zararı	0	0
Sürdürülen Faaliyetler Vergi Öncesi Kar/Zarar	60	73
Sürdürülen Faaliyetler Vergi Karşılığı (±)	-13	-16
Sürdürülen Faaliyetler Dönem Net Kar/Zararı	47	57
Durdurulan Faaliyetler Dönem Net Kar/Zararı	0	0
Net Dönem Karı / Zararı	47	57

Rasyolar

(%)

	Aralık 2020	Aralık 2019
Sermaye Yeterliliği		
Sermaye Yeterliliği Oranı	14,7	15,4
Özkaynaklar / Toplam Varlıklar	57,1	78,5
(Özkaynaklar - Duran Varlıklar) / Toplam Varlıklar	56,8	77,9
Net Bilanço Pozisyonu / Özkaynaklar	3,1	0,2
(Net Bilanço Pozisyonu + Net Nazım Hesap Pozisyonu) / Özkaynaklar	3,1	0,2
Bilanço Yapısı		
TP Varlıklar / Toplam Varlıklar	67,8	85,2
TP Yükümlülükler / Toplam Yükümlülükler	69,6	85,3
YP Varlıklar / YP Yükümlülükler	105,8	100,8
TP Mevduat / Toplam Mevduat	-	-
TP Krediler / Toplam Krediler	73,5	83,3
Toplam Mevduat / Toplam Varlıklar	0,0	0,0
Alınan Krediler / Toplam Varlıklar	0,0	0,0
Aktif Kalitesi		
Finansal Varlıklar (net) / Toplam Varlıklar	9,1	11,9
Toplam Krediler / Toplam Varlıklar	88,8	85,2
Toplam Krediler / Toplam Mevduat	-	-
Duran Varlıklar / Toplam Varlıklar	0,3	0,6
Tüketici Kredileri / Toplam Krediler	0,0	0,0
Likidite		
Likit Varlıklar / Toplam Varlıklar	8,8	11,4
Likit Varlıklar / Kısa Vadeli Yükümlülükler	37,7	2.335,9
TP Likit Varlıklar / Toplam Varlıklar	0,1	10,8
Karlılık		
Ortalama Aktif Karlılığı	11,2	19,3
Ortalama Özkaynak Karlılığı	16,5	24,1
Sürdürülen Faaliyeler Dönem Net Kar (Zarar) / Toplam Varlıklar	8,8	17,4
Gelir-Gider Yapısı		
Karşılık Sonrası Net Faiz Geliri / Toplam Varlıklar	6,6	16,6
Karşılık Sonrası Net Faiz Geliri / Faaliyet Brüt Karı	45,1	59,9
Faiz Dışı Gelirler (net) / Toplam Varlıklar	8,0	10,3
Diğer Faaliyet Giderleri / Toplam Varlıklar	1,2	1,8
Personel Giderleri / Diğer Faaliyet Giderleri	178,7	156,2
Faiz Dışı Gelirler (net) / Diğer Faaliyet Giderleri	666,7	567,6

İller Bankası A.Ş.

Varlıklar

(Milyon TL)

	Aralık 2020			%	Aralık 2019			%
	TP	YP	Toplam	Dağ.	TP	YP	Toplam	Dağ.
Finansal Varlıklar (Net)	13.637	743	14.380	30,7	5.353	353	5.706	15,8
Nakit ve Nakit Benzerleri	13.637	743	14.380	30,7	5.353	353	5.706	15,8
Nakit Değerler ve Merkez Bankası	0	0	0	0,0	0	0	0	0,0
Bankalar	13.637	743	14.380	30,7	5.353	353	5.706	15,8
Para Piyasalarından Alacaklar	0	0	0	0,0	0	0	0	0,0
Beklenen Zarar Karşılıkları (-) (TFRS 9 uygulayan b.)	0	0	0	0,0	0	0	0	0,0
Gerçeğe Uygun Değer Farkı K/Z Yansıtılan FV	0	0	0	0,0	0	0	0	0,0
Devlet Borçlanma Senetleri	0	0	0	0,0	0	0	0	0,0
Sermayede Payı Temsil Eden Menkul Değerler	0	0	0	0,0	0	0	0	0,0
Diğer Finansal Varlıklar	0	0	0	0,0	0	0	0	0,0
Gerçeğe Uyg.D.Farkı Diğer Kaps. Gelire Yans. FV	0	0	0	0,0	0	0	0	0,0
Devlet Borçlanma Senetleri	0	0	0	0,0	0	0	0	0,0
Sermayede Payı Temsil Eden Menkul Değerler	0	0	0	0,0	0	0	0	0,0
Diğer Finansal Varlıklar	0	0	0	0,0	0	0	0	0,0
Türev Finansal Varlıklar	0	0	0	0,0	0	0	0	0,0
Türev FV Gerçeğe Uygun Değer Farkı K/Z Yan.Kısmı	0	0	0	0,0	0	0	0	0,0
Türev FV Ger.Uyg.D.Farkı Diğ.Kaps.Gel.Yans.Kısmı	0	0	0	0,0	0	0	0	0,0
İtfa Edilmiş Maliyeti ile Ölçülen FV (Net)	25.398	4.194	29.591	63,1	25.508	2.909	28.418	78,7
Krediler	25.394	4.194	29.588	63,1	25.505	2.909	28.414	78,7
Kiralama İşlemlerinden Alacaklar	3	0	3	0,0	3	0	3	0,0
Factoring Alacakları	0	0	0	0,0	0	0	0	0,0
İtfa Edilmiş Maliyeti ile Ölçülen Diğer FV	0	0	0	0,0	0	0	0	0,0
Devlet Borçlanma Senetleri	0	0	0	0,0	0	0	0	0,0
Diğer Finansal Varlıklar	0	0	0	0,0	0	0	0	0,0
Beklenen Zarar Karşılık. (-) (TFRS 9 uygulayan b.)	0	0	0	0,0	0	0	0	0,0
Donuk Alacaklar (TFRS 9 uygulamayan b.)	0	0	0	0,0	0	0	0	0,0
Özel Karşılıklar (-) (TFRS 9 uygulamayan b.)	0	0	0	0,0	0	0	0	0,0
Satış Amaç. Elde Tut. ve Dur. Faal. İliş.Dur.V. (Net)	0	0	0	0,0	0	0	0	0,0
Satış Amaçlı	0	0	0	0,0	0	0	0	0,0
Durdurulan Faaliyetlere İlişkin	0	0	0	0,0	0	0	0	0,0
Ortaklık Yatırımları	0	0	0	0,0	0	0	0	0,0
İştirakler (Net)	0	0	0	0,0	0	0	0	0,0
Özkaynak Yöntemine Göre Değerlenenler	0	0	0	0,0	0	0	0	0,0
Konsolide Edilmeyenler	0	0	0	0,0	0	0	0	0,0
Bağlı Ortaklıklar (Net)	0	0	0	0,0	0	0	0	0,0
Konsolide Edilmeyen Mali Ortaklıklar	0	0	0	0,0	0	0	0	0,0
Konsolide Edilmeyen Mali Olmayan Ortaklıklar	0	0	0	0,0	0	0	0	0,0
Birlikte Kontrol Edilen Ortaklıklar (iş ortak.)(Net)	0	0	0	0,0	0	0	0	0,0
Özkaynak Yöntemine Göre Değerlenenler	0	0	0	0,0	0	0	0	0,0
Konsolide Edilmeyenler	0	0	0	0,0	0	0	0	0,0
Maddi Duran Varlıklar (Net)	130	0	130	0,3	154	0	154	0,4
Maddi Olmayan Duran Varlıklar (Net)	3	0	3	0,0	5	0	5	0,0
Şerefiye	0	0	0	0,0	0	0	0	0,0
Diğer	3	0	3	0,0	5	0	5	0,0
Yatırım Amaçlı Gayrimenkuller (Net)	2.131	0	2.131	4,5	1.575	0	1.575	4,4
Cari Vergi Varlığı	0	0	0	0,0	0	0	0	0,0
Ertelenmiş Vergi Varlığı	26	0	26	0,1	22	0	22	0,1
Diğer Aktifler	599	20	618	1,3	204	5	209	0,6
Toplam Varlıklar	41.923	4.957	46.879	100,0	32.821	3.267	36.088	100,0

Yükümlülükler

(Milyon TL)

	Aralık 2020			%	Aralık 2019			%
	TP	YP	Toplam	Dağ.	TP	YP	Toplam	Dağ.
Mevduat	0	0	0	0,0	0	0	0	0,0
Alınan Krediler	3.418	4.682	8.100	17,3	676	3.246	3.923	10,9
Para Piyasalarına Borçlar	0	0	0	0,0	0	0	0	0,0
İhraç Edilen Menkul Kıymetler (Net)	0	0	0	0,0	0	0	0	0,0
Bonolar	0	0	0	0,0	0	0	0	0,0
Varlığa Dayalı Menkul Kıymetler	0	0	0	0,0	0	0	0	0,0
Tahviller	0	0	0	0,0	0	0	0	0,0
Fonlar	13.288	258	13.546	28,9	10.226	10	10.236	28,4
Müstakriz Fonları	34	0	34	0,1	16	0	16	0,0
Diğer	13.254	258	13.512	28,8	10.210	10	10.220	28,3
Gerçeğe Uygun Değer Farkı K/Z Yansıtılan FY	0	0	0	0,0	0	0	0	0,0
Türev Finansal Yükümlülükler	0	0	0	0,0	0	0	0	0,0
Türev FY Gerçeğe Uygun Değer Farkı K/Z Yans. Kısmı	0	0	0	0,0	0	0	0	0,0
Türev FY Ger.Uyg.Değ.Farkı Diğ.Kaps.Gelire Yans. Kısmı	0	0	0	0,0	0	0	0	0,0
Factoring Yükümlülükleri	0	0	0	0,0	0	0	0	0,0
Kiralama İşlemlerinden Yükümlülükler (Net)	4	0	4	0,0	6	0	6	0,0
Karşılıklar	211	0	211	0,5	161	0	161	0,4
Genel Karşılıklar (TFRS 9 uygulamayan b.)	0	0	0	0,0	0	0	0	0,0
Yeniden Yapılanma Karşılığı	0	0	0	0,0	0	0	0	0,0
Çalışan Hakları Karşılığı	118	0	118	0,3	111	0	111	0,3
Sigorta Teknik Karşılıkları (Net)	0	0	0	0,0	0	0	0	0,0
Diğer Karşılıklar	93	0	93	0,2	49	0	49	0,1
Cari Vergi Borcu	191	0	191	0,4	173	0	173	0,5
Ertelenmiş Vergi Borcu	0	0	0	0,0	0	0	0	0,0
Satış Amaçlı Elde Tutulmuş ve Durulmuş DV Borçları (Net)	0	0	0	0,0	0	0	0	0,0
Satış Amaçlı	0	0	0	0,0	0	0	0	0,0
Durdurulan Faaliyetlere İlişkin	0	0	0	0,0	0	0	0	0,0
Sermaye Benzeri Borçlanma Araçları	0	0	0	0,0	0	0	0	0,0
Krediler	0	0	0	0,0	0	0	0	0,0
Diğer Borçlanma Araçları	0	0	0	0,0	0	0	0	0,0
Diğer Yükümlülükler	690	5	695	1,5	629	5	634	1,8
Özkaynaklar	24.132	0	24.132	51,5	20.955	0	20.955	58,1
Ödenmiş Sermaye	19.278	0	19.278	41,1	16.871	0	16.871	46,7
Sermaye Yedekleri	1.109	0	1.109	2,4	1.109	0	1.109	3,1
Hisse Senedi İhraç Primleri	0	0	0	0,0	0	0	0	0,0
Hisse Senedi İptal Kârları	0	0	0	0,0	0	0	0	0,0
Diğer Sermaye Yedekleri	1.109	0	1.109	2,4	1.109	0	1.109	3,1
K/Z'da Yen.Sınıf.mayacak Bir.Diğ.Kaps.Gel./Gid.	0	0	0	0,0	0	0	0	0,0
K/Z'da Yen.Sınıf.dırılacak Bir.Diğ.Kaps.Gel./Gid.	0	0	0	0,0	0	0	0	0,0
Kâr Yedekleri	1.642	0	1.642	3,5	1.151	0	1.151	3,2
Yasal Yedekler	722	0	722	1,5	632	0	632	1,8
Statü Yedekleri	920	0	920	2,0	519	0	519	1,4
Olağanüstü Yedekler	0	0	0	0,0	0	0	0	0,0
Diğer Kâr Yedekleri	0	0	0	0,0	0	0	0	0,0
Kâr veya Zarar	2.103	0	2.103	4,5	1.825	0	1.825	5,1
Geçmiş Yıllar Kâr veya Zararları	29	0	29	0,1	43	0	43	0,1
Dönem Net Kâr veya Zararı	2.073	0	2.073	4,4	1.782	0	1.782	4,9
Toplam Yükümlülükler	41.935	4.945	46.879	100,0	32.826	3.261	36.088	100,0

İller Bankası A.Ş.

Bilanço Dışı Yükümlülükler

(Milyon TL)

	Aralık 2020			Aralık 2019		
	TP	YP	Toplam	TP	YP	Toplam
Garanti ve Kefaletler	4.510	106	4.615	3.440	63	3.503
Teminat Mektupları	4.510	106	4.615	3.440	63	3.503
Banka Kredileri	0	0	0	0	0	0
Akreditifler	0	0	0	0	0	0
Garanti Verilen Prefinansmanlar	0	0	0	0	0	0
Cirolar	0	0	0	0	0	0
Diğer Garanti ve Kefaletler	0	0	0	0	0	0
Taahhütler	6.398	10.716	17.114	5.258	8.405	13.663
Çayılamaz Taahhütler	6.398	4.612	11.010	5.258	3.280	8.538
Çayılabilir Taahhütler	0	6.104	6.104	0	5.125	5.125
Türev Finansal Araçlar	0	0	0	0	0	0
Riskten Korunma Amaçlı Türev Finansal Araçlar	0	0	0	0	0	0
Alım Satım Amaçlı İşlemler	0	0	0	0	0	0
Emanet ve Rehinli Kıymetler	6.650	1.242	7.892	6.106	920	7.026
Emanet Kıymetler	5.373	1.237	6.610	5.194	915	6.109
Rehinli Kıymetler	1.277	4	1.282	912	5	917
Kabul Edilen Avaller ve Kefaletler	0	0	0	0	0	0
Toplam Bilanço Dışı Hesaplar	17.558	12.063	29.621	14.804	9.388	24.192

Gelir ve Gider Kalemleri

(Milyon TL)

	Aralık 2020	Aralık 2019
Faiz Gelirleri	3.559	3.461
Kredilerden Alınan Faizler	2.886	3.194
Zorunlu Karşılıklardan Alınan Faizler	0	0
Bankalardan Alınan Faizler	615	260
Para Piyasası İşlemlerinden Alınan Faizler	0	0
Menkul Değerlerden Alınan Faizler	0	0
Diğer Faiz Gelirleri	58	6
Faiz Giderleri	283	545
Mevduata Verilen Faizler	0	0
Kullanılan Kredilere Verilen Faizler	156	338
Para Piyasası İşlemlerine Verilen Faizler	0	44
İhraç Edilen Menkul Kıymetlere Verilen Faizler	0	0
Diğer Faiz Giderleri	128	163
Net Faiz Geliri/Gideri	3.276	2.916
Net Ücret ve Komisyon Gelirleri/Giderleri	33	35
Alınan Ücret ve Komisyonlar	72	53
Verilen Ücret ve Komisyonlar (-)	39	18
Temettü Gelirleri	0	0
Ticari Kar/Zarar (Net)	1	0
Sermaye Piyasası İşlemleri Kâr/Zararı	0	0
Türev Finansal İşlemlerden Kar/Zarar	0	0
Kambiyo İşlemleri Kâr/Zararı	1	0
Diğer Faaliyet Gelirleri	289	224
Faaliyet Brüt Karı	3.599	3.175
Beklenen Zarar Karşılıkları Giderleri (-) (TFRS 9 uygulayan b.)	0	0
Diğer Karşılık Giderleri (-) (TFRS 9 uygulayan b.)	0	0
Kredi Karşılıkları (-) (TFRS 9 uygulamayan b.)	0	0
Personel Giderleri (-)	503	-442
Diğer Faaliyet Giderleri (-)	436	450
Net Faaliyet Karı/Zararı	2.660	2.283
Birleşme İşlemi Sonrası Gelir Olarak Kaydedilen Fazlalık Tutarı	0	0
Özkaynak Yöntemi Uygulanan Ortaklıklardan Kar/Zarar	0	0
Net Parasal Pozisyon Kar/Zararı	0	0
Sürdürülen Faaliyetler Vergi Öncesi Kar/Zarar	2.660	2.283
Sürdürülen Faaliyetler Vergi Karşılığı (±)	-586	-501
Sürdürülen Faaliyetler Dönem Net Kar/Zararı	2.073	1.782
Durdurulan Faaliyetler Dönem Net Kar/Zararı	0	0
Net Dönem Karı / Zararı	2.073	1.782

Rasyolar

(%)

	Aralık 2020	Aralık 2019
Sermaye Yeterliliği		
Sermaye Yeterliliği Oranı	45,5	46,0
Özkaynaklar / Toplam Varlıklar	51,5	58,1
(Özkaynaklar - Duran Varlıklar) / Toplam Varlıklar	46,6	53,3
Net Bilanço Pozisyonu / Özkaynaklar	0,0	0,0
(Net Bilanço Pozisyonu + Net Nazım Hesap Pozisyonu) / Özkaynaklar	0,0	0,0
Bilanço Yapısı		
TP Varlıklar / Toplam Varlıklar	89,4	90,9
TP Yükümlülükler / Toplam Yükümlülükler	89,5	91,0
YP Varlıklar / YP Yükümlülükler	100,2	100,2
TP Mevduat / Toplam Mevduat	-	-
TP Krediler / Toplam Krediler	85,8	89,8
Toplam Mevduat / Toplam Varlıklar	0,0	0,0
Alınan Krediler / Toplam Varlıklar	17,3	10,9
Aktif Kalitesi		
Finansal Varlıklar (net) / Toplam Varlıklar	30,7	15,8
Toplam Krediler / Toplam Varlıklar	63,1	78,7
Toplam Krediler / Toplam Mevduat	-	-
Duran Varlıklar / Toplam Varlıklar	4,8	4,8
Tüketici Kredileri / Toplam Krediler	0,1	0,1
Likidite		
Likit Varlıklar / Toplam Varlıklar	30,7	15,8
Likit Varlıklar / Kısa Vadeli Yükümlülükler	181,2	98,5
TP Likit Varlıklar / Toplam Varlıklar	29,1	14,8
Karlılık		
Ortalama Aktif Karlılığı	5,0	5,2
Ortalama Özkaynak Karlılığı	9,1	9,0
Sürdürülen Faaliyeler Dönem Net Kar (Zarar) / Toplam Varlıklar	4,4	4,9
Gelir-Gider Yapısı		
Karşılık Sonrası Net Faiz Geliri / Toplam Varlıklar	7,0	8,1
Karşılık Sonrası Net Faiz Geliri / Faaliyet Brüt Karı	91,0	91,8
Faiz Dışı Gelirler (net) / Toplam Varlıklar	0,7	0,7
Diğer Faaliyet Giderleri / Toplam Varlıklar	0,9	1,2
Personel Giderleri / Diğer Faaliyet Giderleri	115,2	98,2
Faiz Dışı Gelirler (net) / Diğer Faaliyet Giderleri	73,9	57,6

İstanbul Takas ve Saklama Bankası A.Ş.

Varlıklar

(Milyon TL)

	Aralık 2020			%	Aralık 2019			%
	TP	YP	Toplam	Dağ.	TP	YP	Toplam	Dağ.
Finansal Varlıklar (Net)	18.119	4.365	22.484	88,6	8.543	7.149	15.692	93,9
Nakit ve Nakit Benzerleri	18.116	4.364	22.480	88,5	8.501	7.148	15.648	93,7
Nakit Değerler ve Merkez Bankası	0	0	0	0,0	1	0	1	0,0
Bankalar	18.117	4.364	22.481	88,5	8.491	7.148	15.639	93,6
Para Piyasalarından Alacaklar	26	0	26	0,1	29	0	29	0,2
Beklenen Zarar Karşılıkları (-) (TFRS 9 uygulayan b.)	-27	0	-27	-0,1	-21	0	-21	-0,1
Gerçeğe Uygun Değer Farkı K/Z Yansıtılan FV	0	0	0	0,0	0	0	0	0,0
Devlet Borçlanma Senetleri	0	0	0	0,0	0	0	0	0,0
Sermayede Payı Temsil Eden Menkul Değerler	0	0	0	0,0	0	0	0	0,0
Diğer Finansal Varlıklar	0	0	0	0,0	0	0	0	0,0
Gerçeğe Uyg.D.Farkı Diğer Kaps. Gelire Yans. FV	4	1	4	0,0	2	1	3	0,0
Devlet Borçlanma Senetleri	0	0	0	0,0	0	0	0	0,0
Sermayede Payı Temsil Eden Menkul Değerler	4	1	4	0,0	2	1	3	0,0
Diğer Finansal Varlıklar	0	0	0	0,0	0	0	0	0,0
Türev Finansal Varlıklar	0	0	0	0,0	40	0	40	0,2
Türev FV Gerçeğe Uygun Değer Farkı K/Z Yan.Kısmı	0	0	0	0,0	40	0	40	0,2
Türev FV Ger.Uyg.D.Farkı Diğ.Kaps.Gel.Yans.Kısmı	0	0	0	0,0	0	0	0	0,0
İtfa Edilmiş Maliyeti ile Ölçülen FV (Net)	1.123	1.412	2.534	10,0	384	468	851	5,1
Krediler	100	0	100	0,4	157	0	157	0,9
Kiralama İşlemlerinden Alacaklar	0	0	0	0,0	0	0	0	0,0
Factoring Alacakları	0	0	0	0,0	0	0	0	0,0
İtfa Edilmiş Maliyeti ile Ölçülen Diğer FV	1.023	1.412	2.435	9,6	227	468	694	4,2
Devlet Borçlanma Senetleri	1.023	1.412	2.435	9,6	227	468	694	4,2
Diğer Finansal Varlıklar	0	0	0	0,0	0	0	0	0,0
Beklenen Zarar Karşılık. (-) (TFRS 9 uygulayan b.)	0	0	0	0,0	0	0	0	0,0
Donuk Alacaklar (TFRS 9 uygulamayan b.)	0	0	0	0,0	0	0	0	0,0
Özel Karşılıklar (-) (TFRS 9 uygulamayan b.)	0	0	0	0,0	0	0	0	0,0
Satış Amaç. Elde Tut. ve Dur. Faal. İliş.Dur.V. (Net)	0	0	0	0,0	0	0	0	0,0
Satış Amaçlı	0	0	0	0,0	0	0	0	0,0
Durdurulan Faaliyetlere İlişkin	0	0	0	0,0	0	0	0	0,0
Ortaklık Yatırımları	5	0	5	0,0	5	0	5	0,0
İştirakler (Net)	0	0	0	0,0	0	0	0	0,0
Özkaynak Yöntemine Göre Değerlenenler	0	0	0	0,0	0	0	0	0,0
Konsolide Edilmeyenler	0	0	0	0,0	0	0	0	0,0
Bağlı Ortaklıklar (Net)	5	0	5	0,0	5	0	5	0,0
Konsolide Edilmeyen Mali Ortaklıklar	5	0	5	0,0	5	0	5	0,0
Konsolide Edilmeyen Mali Olmayan Ortaklıklar	0	0	0	0,0	0	0	0	0,0
Birlikte Kontrol Edilen Ortaklıklar (iş ortak.)(Net)	0	0	0	0,0	0	0	0	0,0
Özkaynak Yöntemine Göre Değerlenenler	0	0	0	0,0	0	0	0	0,0
Konsolide Edilmeyenler	0	0	0	0,0	0	0	0	0,0
Maddi Duran Varlıklar (Net)	10	0	10	0,0	11	0	11	0,1
Maddi Olmayan Duran Varlıklar (Net)	107	0	107	0,4	104	0	104	0,6
Şerefiye	0	0	0	0,0	0	0	0	0,0
Diğer	107	0	107	0,4	104	0	104	0,6
Yatırım Amaçlı Gayrimenkuller (Net)	36	0	36	0,1	9	0	9	0,1
Cari Vergi Varlığı	0	0	0	0,0	0	0	0	0,0
Ertelenmiş Vergi Varlığı	0	0	0	0,0	0	0	0	0,0
Diğer Aktifler	209	2	212	0,8	37	0	37	0,2
Toplam Varlıklar	19.609	5.779	25.388	100,0	9.092	7.617	16.709	100,0

Yükümlülükler

(Milyon TL)

	Aralık 2020			%	Aralık 2019			%
	TP	YP	Toplam	Dağ.	TP	YP	Toplam	Dağ.
Mevduat	0	0	0	0,0	0	0	0	0,0
Alınan Krediler	57	1.786	1.843	7,3	0	4.106	4.106	24,6
Para Piyasalarına Borçlar	203	0	203	0,8	0	0	0	0,0
İhraç Edilen Menkul Kıymetler (Net)	0	0	0	0,0	0	0	0	0,0
Bonolar	0	0	0	0,0	0	0	0	0,0
Varlığa Dayalı Menkul Kıymetler	0	0	0	0,0	0	0	0	0,0
Tahviller	0	0	0	0,0	0	0	0	0,0
Fonlar	16.671	3.972	20.643	81,3	7.125	3.080	10.205	61,1
Müstakriz Fonları	0	0	0	0,0	0	0	0	0,0
Diğer	16.671	3.972	20.643	81,3	7.125	3.080	10.205	61,1
Gerçeğe Uygun Değer Farkı K/Z Yansıtılan FY	0	0	0	0,0	0	0	0	0,0
Türev Finansal Yükümlülükler	0	0	0	0,0	0	0	0	0,0
Türev FY Gerçeğe Uygun Değer Farkı K/Z Yans. Kısmı	0	0	0	0,0	0	0	0	0,0
Türev FY Ger.Uyg.Değ.Farkı Diğ.Kaps.Gelire Yans. Kısmı	0	0	0	0,0	0	0	0	0,0
Faktoring Yükümlülükleri	0	0	0	0,0	0	0	0	0,0
Kiralama İşlemlerinden Yükümlülükler (Net)	2	0	2	0,0	2	0	2	0,0
Karşılıklar	69	0	69	0,3	61	0	61	0,4
Genel Karşılıklar (TFRS 9 uygulamayan b.)	0	0	0	0,0	0	0	0	0,0
Yeniden Yapılanma Karşılığı	0	0	0	0,0	0	0	0	0,0
Çalışan Hakları Karşılığı	15	0	15	0,1	16	0	16	0,1
Sigorta Teknik Karşılıkları (Net)	0	0	0	0,0	0	0	0	0,0
Diğer Karşılıklar	53	0	53	0,2	45	0	45	0,3
Cari Vergi Borcu	64	0	64	0,3	44	0	44	0,3
Ertelenmiş Vergi Borcu	1	0	1	0,0	6	0	6	0,0
Satış Amaçlı Elde Tutulmuş ve Durulmuş DV Borçları (Net)	0	0	0	0,0	0	0	0	0,0
Satış Amaçlı	0	0	0	0,0	0	0	0	0,0
Durdurulan Faaliyetlere İlişkin	0	0	0	0,0	0	0	0	0,0
Sermaye Benzeri Borçlanma Araçları	0	0	0	0,0	0	0	0	0,0
Krediler	0	0	0	0,0	0	0	0	0,0
Diğer Borçlanma Araçları	0	0	0	0,0	0	0	0	0,0
Diğer Yükümlülükler	0	0	0	0,0	0	0	0	0,0
Özkaynaklar	2.562	0	2.562	10,1	2.285	0	2.285	13,7
Ödenmiş Sermaye	600	0	600	2,4	600	0	600	3,6
Sermaye Yedekleri	36	0	36	0,1	36	0	36	0,2
Hisse Senedi İhraç Primleri	33	0	33	0,1	33	0	33	0,2
Hisse Senedi İptal Kârları	0	0	0	0,0	0	0	0	0,0
Diğer Sermaye Yedekleri	3	0	3	0,0	3	0	3	0,0
K/Z'da Yen.Sınıf.mayacak Bir.Diğ.Kaps.Gel./Gid.	0	0	0	0,0	0	0	0	0,0
K/Z'da Yen.Sınıf.dırılacak Bir.Diğ.Kaps.Gel./Gid.	0	0	0	0,0	0	0	0	0,0
Kâr Yedekleri	1.364	0	1.364	5,4	1.033	0	1.033	6,2
Yasal Yedekler	165	0	165	0,6	108	0	108	0,6
Statü Yedekleri	0	0	0	0,0	0	0	0	0,0
Olağanüstü Yedekler	1.197	0	1.197	4,7	922	0	922	5,5
Diğer Kâr Yedekleri	3	0	3	0,0	3	0	3	0,0
Kâr veya Zarar	562	0	562	2,2	616	0	616	3,7
Geçmiş Yıllar Kâr veya Zararları	23	0	23	0,1	0	0	0	0,0
Dönem Net Kâr veya Zararı	539	0	539	2,1	616	0	616	3,7
Toplam Yükümlülükler	19.629	5.759	25.388	100,0	9.523	7.186	16.709	100,0

İstanbul Takas ve Saklama Bankası A.Ş.

Bilanço Dışı Yükümlülükler

(Milyon TL)

	Aralık 2020			Aralık 2019		
	TP	YP	Toplam	TP	YP	Toplam
Garanti ve Kefaletler	28.063	0	28.063	18.947	0	18.947
Teminat Mektupları	0	0	0	0	0	0
Banka Kredileri	0	0	0	0	0	0
Akreditifler	0	0	0	0	0	0
Garanti Verilen Prefinansmanlar	0	0	0	0	0	0
Cirolar	0	0	0	0	0	0
Diğer Garanti ve Kefaletler	28.063	0	28.063	18.947	0	18.947
Taahhütler	588	0	588	415	0	415
Cayılabilir Taahhütler	588	0	588	415	0	415
Cayılabilir Taahhütler	0	0	0	0	0	0
Türev Finansal Araçlar	0	0	0	449	399	848
Riskten Korunma Amaçlı Türev Finansal Araçlar	0	0	0	449	399	848
Alım Satım Amaçlı İşlemler	0	0	0	0	0	0
Emanet ve Rehinli Kıymetler	4.652.174	9.395	4.661.569	4.149.948	999	4.150.947
Emanet Kıymetler	4.617.130	0	4.617.130	4.112.182	0	4.112.182
Rehinli Kıymetler	35.043	9.395	44.439	37.766	999	38.765
Kabul Edilen Avaller ve Kefaletler	0	0	0	0	0	0
Toplam Bilanço Dışı Hesaplar	4.680.825	9.395	4.690.220	4.169.759	1.398	4.171.157

Gelir ve Gider Kalemleri

(Milyon TL)

	Aralık 2020	Aralık 2019
Faiz Gelirleri	516	732
Kredilerden Alınan Faizler	18	8
Zorunlu Karşılıklardan Alınan Faizler	0	0
Bankalardan Alınan Faizler	380	651
Para Piyasası İşlemlerinden Alınan Faizler	0	38
Menkul Değerlerden Alınan Faizler	117	34
Diğer Faiz Gelirleri	1	1
Faiz Giderleri	61	185
Mevduata Verilen Faizler	0	0
Kullanılan Kredilere Verilen Faizler	50	185
Para Piyasası İşlemlerine Verilen Faizler	11	0
İhraç Edilen Menkul Kıymetlere Verilen Faizler	0	0
Diğer Faiz Giderleri	0	0
Net Faiz Geliri/Gideri	455	548
Net Ücret ve Komisyon Gelirleri/Giderleri	403	280
Alınan Ücret ve Komisyonlar	447	309
Verilen Ücret ve Komisyonlar (-)	43	30
Temettü Gelirleri	11	38
Ticari Kar/Zarar (Net)	15	69
Sermaye Piyasası İşlemleri Kâr/Zararı	0	0
Türev Finansal İşlemlerden Kar/Zarar	-42	34
Kambiyo İşlemleri Kâr/Zararı	57	35
Diğer Faaliyet Gelirleri	7	24
Faaliyet Brüt Karı	890	958
Beklenen Zarar Karşılıkları Giderleri (-) (TFRS 9 uygulayan b.)	26	6
Diğer Karşılık Giderleri (-) (TFRS 9 uygulayan b.)	0	32
Kredi Karşılıkları (-) (TFRS 9 uygulamayan b.)	0	0
Personel Giderleri (-)	93	-79
Diğer Faaliyet Giderleri (-)	85	64
Net Faaliyet Karı/Zararı	686	776
Birleşme İşlemi Sonrası Gelir Olarak Kaydedilen Fazlalık Tutarı	0	0
Özkaynak Yöntemi Uygulanan Ortaklıklardan Kar/Zarar	0	0
Net Parasal Pozisyon Kar/Zararı	0	0
Sürdürülen Faaliyetler Vergi Öncesi Kar/Zarar	686	776
Sürdürülen Faaliyetler Vergi Karşılığı (±)	-147	-160
Sürdürülen Faaliyetler Dönem Net Kar/Zararı	539	616
Durdurulan Faaliyetler Dönem Net Kar/Zararı	0	0
Net Dönem Karı / Zararı	539	616

Rasyolar

(%)

	Aralık 2020	Aralık 2019
Sermaye Yeterliliği		
Sermaye Yeterliliği Oranı	23,5	23,5
Özkaynaklar / Toplam Varlıklar	10,1	13,7
(Özkaynaklar - Duran Varlıklar) / Toplam Varlıklar	9,5	12,9
Net Bilanço Pozisyonu / Özkaynaklar	0,8	18,8
(Net Bilanço Pozisyonu + Net Nazım Hesap Pozisyonu) / Özkaynaklar	0,8	1,4
Bilanço Yapısı		
TP Varlıklar / Toplam Varlıklar	77,2	54,4
TP Yükümlülükler / Toplam Yükümlülükler	77,3	57,0
YP Varlıklar / YP Yükümlülükler	100,4	106,0
TP Mevduat / Toplam Mevduat	-	-
TP Krediler / Toplam Krediler	100,0	100,0
Toplam Mevduat / Toplam Varlıklar	0,0	0,0
Alınan Krediler / Toplam Varlıklar	7,3	24,6
Aktif Kalitesi		
Finansal Varlıklar (net) / Toplam Varlıklar	88,6	93,9
Toplam Krediler / Toplam Varlıklar	0,4	0,9
Toplam Krediler / Toplam Mevduat	-	-
Duran Varlıklar / Toplam Varlıklar	0,6	0,8
Tüketici Kredileri / Toplam Krediler	0,0	0,0
Likidite		
Likit Varlıklar / Toplam Varlıklar	88,5	93,7
Likit Varlıklar / Kısa Vadeli Yükümlülükler	99,0	109,2
TP Likit Varlıklar / Toplam Varlıklar	71,4	50,9
Karlılık		
Ortalama Aktif Karlılığı	2,4	3,7
Ortalama Özkaynak Karlılığı	22,4	29,5
Sürdürülen Faaliyeler Dönem Net Kar (Zarar) / Toplam Varlıklar	2,1	3,7
Gelir-Gider Yapısı		
Karşılık Sonrası Net Faiz Geliri / Toplam Varlıklar	1,7	3,0
Karşılık Sonrası Net Faiz Geliri / Faaliyet Brüt Karı	48,2	53,1
Faiz Dışı Gelirler (net) / Toplam Varlıklar	1,7	2,5
Diğer Faaliyet Giderleri / Toplam Varlıklar	0,3	0,4
Personel Giderleri / Diğer Faaliyet Giderleri	109,8	123,0
Faiz Dışı Gelirler (net) / Diğer Faaliyet Giderleri	514,9	637,1

Nurol Yatırım Bankası A.Ş.

Varlıklar

(Milyon TL)

	Aralık 2020			%	Aralık 2019			%
	TP	YP	Toplam	Dağ.	TP	YP	Toplam	Dağ.
Finansal Varlıklar (Net)	445	512	957	21,7	246	642	888	26,8
Nakit ve Nakit Benzerleri	104	415	519	11,8	49	574	623	18,8
Nakit Değerler ve Merkez Bankası	7	123	130	3,0	20	131	151	4,6
Bankalar	97	292	389	8,8	29	444	472	14,3
Para Piyasalarından Alacaklar	0	0	0	0,0	0	0	0	0,0
Beklenen Zarar Karşılıkları (-) (TFRS 9 uygulayan b.)	0	0	0	0,0	0	0	0	0,0
Gerçeğe Uygun Değer Farkı K/Z Yansıtılan FV	0	0	0	0,0	0	0	0	0,0
Devlet Borçlanma Senetleri	0	0	0	0,0	0	0	0	0,0
Sermayede Payı Temsil Eden Menkul Değerler	0	0	0	0,0	0	0	0	0,0
Diğer Finansal Varlıklar	0	0	0	0,0	0	0	0	0,0
Gerçeğe Uyg.D.Farkı Diğer Kaps. Gelire Yans. FV	305	94	399	9,1	197	56	253	7,6
Devlet Borçlanma Senetleri	7	0	7	0,2	0	0	0	0,0
Sermayede Payı Temsil Eden Menkul Değerler	210	0	210	4,8	132	0	132	4,0
Diğer Finansal Varlıklar	88	94	182	4,1	65	56	121	3,6
Türev Finansal Varlıklar	36	3	39	0,9	0	12	12	0,4
Türev FV Gerçeğe Uygun Değer Farkı K/Z Yan.Kısmı	36	3	39	0,9	0	12	12	0,4
Türev FV Ger.Uyg.D.Farkı Diğ.Kaps.Gel.Yans.Kısmı	0	0	0	0,0	0	0	0	0,0
İtfa Edilmiş Maliyeti ile Ölçülen FV (Net)	1.770	1.322	3.092	70,2	1.418	741	2.159	65,3
Krediler	1.868	1.322	3.190	72,4	1.454	741	2.195	66,4
Kiralama İşlemlerinden Alacaklar	0	0	0	0,0	0	0	0	0,0
Factoring Alacakları	0	0	0	0,0	0	0	0	0,0
İtfa Edilmiş Maliyeti ile Ölçülen Diğer FV	0	0	0	0,0	0	0	0	0,0
Devlet Borçlanma Senetleri	0	0	0	0,0	0	0	0	0,0
Diğer Finansal Varlıklar	0	0	0	0,0	0	0	0	0,0
Beklenen Zarar Karşılık. (-) (TFRS 9 uygulayan b.)	98	0	98	2,2	36	0	36	1,1
Donuk Alacaklar (TFRS 9 uygulamayan b.)	0	0	0	0,0	0	0	0	0,0
Özel Karşılıklar (-) (TFRS 9 uygulamayan b.)	0	0	0	0,0	0	0	0	0,0
Satış Amaç. Elde Tut. ve Dur. Faal. İliş.Dur.V. (Net)	0	0	0	0,0	0	0	0	0,0
Satış Amaçlı	0	0	0	0,0	0	0	0	0,0
Durdurulan Faaliyetlere İlişkin	0	0	0	0,0	0	0	0	0,0
Ortaklık Yatırımları	3	0	3	0,1	0	0	0	0,0
İştirakler (Net)	0	0	0	0,0	0	0	0	0,0
Özkaynak Yöntemine Göre Değerlenenler	0	0	0	0,0	0	0	0	0,0
Konsolide Edilmeyenler	0	0	0	0,0	0	0	0	0,0
Bağlı Ortaklıklar (Net)	3	0	3	0,1	0	0	0	0,0
Konsolide Edilmeyen Mali Ortaklıklar	3	0	3	0,1	0	0	0	0,0
Konsolide Edilmeyen Mali Olmayan Ortaklıklar	0	0	0	0,0	0	0	0	0,0
Birlikte Kontrol Edilen Ortaklıklar (iş ortak.)(Net)	0	0	0	0,0	0	0	0	0,0
Özkaynak Yöntemine Göre Değerlenenler	0	0	0	0,0	0	0	0	0,0
Konsolide Edilmeyenler	0	0	0	0,0	0	0	0	0,0
Maddi Duran Varlıklar (Net)	14	0	14	0,3	7	0	7	0,2
Maddi Olmayan Duran Varlıklar (Net)	9	0	9	0,2	5	0	5	0,1
Şerefiye	0	0	0	0,0	0	0	0	0,0
Diğer	9	0	9	0,2	5	0	5	0,1
Yatırım Amaçlı Gayrimenkuller (Net)	297	0	297	6,7	224	0	224	6,8
Cari Vergi Varlığı	7	0	7	0,2	0	0	0	0,0
Ertelenmiş Vergi Varlığı	8	0	8	0,2	9	0	9	0,3
Diğer Aktifler	19	0	19	0,4	17	0	17	0,5
Toplam Varlıklar	2.571	1.834	4.406	100,0	1.925	1.383	3.309	100,0

Yükümlülükler

(Milyon TL)

	Aralık 2020			%	Aralık 2019			%
	TP	YP	Toplam	Dağ.	TP	YP	Toplam	Dağ.
Mevduat	0	0	0	0,0	0	0	0	0,0
Alınan Krediler	38	329	367	8,3	164	225	389	11,8
Para Piyasalarına Borçlar	2	70	72	1,6	4	28	32	1,0
İhraç Edilen Menkul Kıymetler (Net)	649	0	649	14,7	664	0	664	20,1
Bonolar	497	0	497	11,3	618	0	618	18,7
Varlığa Dayalı Menkul Kıymetler	0	0	0	0,0	0	0	0	0,0
Tahviller	151	0	151	3,4	46	0	46	1,4
Fonlar	480	354	834	18,9	396	238	634	19,1
Müstakriz Fonları	223	5	228	5,2	1	0	1	0,0
Diğer	258	349	606	13,8	395	237	633	19,1
Gerçeğe Uygun Değer Farkı K/Z Yansıtılan FY	0	0	0	0,0	0	0	0	0,0
Türev Finansal Yükümlülükler	41	41	82	1,9	0	43	43	1,3
Türev FY Gerçeğe Uygun Değer Farkı K/Z Yans. Kısmı	41	41	82	1,9	0	43	43	1,3
Türev FY Ger.Uyg.Değ.Farkı Diğ.Kaps.Gelire Yans. Kısmı	0	0	0	0,0	0	0	0	0,0
Factoring Yükümlülükleri	0	0	0	0,0	0	0	0	0,0
Kiralama İşlemlerinden Yükümlülükler (Net)	7	0	7	0,2	3	1	3	0,1
Karşılıklar	33	0	33	0,7	22	0	22	0,7
Genel Karşılıklar (TFRS 9 uygulamayan b.)	0	0	0	0,0	0	0	0	0,0
Yeniden Yapılanma Karşılığı	0	0	0	0,0	0	0	0	0,0
Çalışan Hakları Karşılığı	4	0	4	0,1	3	0	3	0,1
Sigorta Teknik Karşılıkları (Net)	0	0	0	0,0	0	0	0	0,0
Diğer Karşılıklar	28	0	28	0,6	19	0	19	0,6
Cari Vergi Borcu	9	0	9	0,2	13	0	13	0,4
Ertelenmiş Vergi Borcu	0	0	0	0,0	0	0	0	0,0
Satış Amaçlı Elde Tutulmuş ve Durulmuş DV Borçları (Net)	0	0	0	0,0	0	0	0	0,0
Satış Amaçlı	0	0	0	0,0	0	0	0	0,0
Durdurulan Faaliyetlere İlişkin	0	0	0	0,0	0	0	0	0,0
Sermaye Benzeri Borçlanma Araçları	0	113	113	2,6	0	90	90	2,7
Krediler	0	37	37	0,8	0	30	30	0,9
Diğer Borçlanma Araçları	0	76	76	1,7	0	61	61	1,8
Diğer Yükümlülükler	96	1.525	1.621	36,8	67	914	981	29,6
Özkaynaklar	621	-2	619	14,0	436	0	436	13,2
Ödenmiş Sermaye	360	0	360	8,2	300	0	300	9,1
Sermaye Yedekleri	0	0	0	0,0	0	0	0	0,0
Hisse Senedi İhraç Primleri	0	0	0	0,0	0	0	0	0,0
Hisse Senedi İptal Kârları	0	0	0	0,0	0	0	0	0,0
Diğer Sermaye Yedekleri	0	0	0	0,0	0	0	0	0,0
K/Z'da Yen.Sınıf.mayacak Bir.Diğ.Kaps.Gel./Gid.	2	0	2	0,0	2	0	2	0,1
K/Z'da Yen.Sınıf.dırılacak Bir.Diğ.Kaps.Gel./Gid.	121	-2	119	2,7	45	0	45	1,4
Kâr Yedekleri	29	0	29	0,7	21	0	21	0,6
Yasal Yedekler	13	0	13	0,3	10	0	10	0,3
Statü Yedekleri	0	0	0	0,0	0	0	0	0,0
Olağanüstü Yedekler	16	0	16	0,4	11	0	11	0,3
Diğer Kâr Yedekleri	0	0	0	0,0	0	0	0	0,0
Kâr veya Zarar	109	0	109	2,5	68	0	68	2,1
Geçmiş Yıllar Kâr veya Zararları	0	0	0	0,0	0	0	0	0,0
Dönem Net Kâr veya Zararı	109	0	109	2,5	68	0	68	2,1
Toplam Yükümlülükler	1.976	2.430	4.406	100,0	1.769	1.540	3.309	100,0

Nurol Yatırım Bankası A.Ş.

Bilanço Dışı Yükümlülükler

(Milyon TL)

	Aralık 2020			Aralık 2019		
	TP	YP	Toplam	TP	YP	Toplam
Garanti ve Kefaletler	820	57	877	815	111	926
Teminat Mektupları	820	54	874	814	78	892
Banka Kredileri	0	0	0	0	2	2
Akreditifler	0	2	2	1	31	32
Garanti Verilen Prefinansmanlar	0	0	0	0	0	0
Cirolar	0	0	0	0	0	0
Diğer Garanti ve Kefaletler	0	0	0	0	0	0
Taahhütler	20	0	20	0	0	0
Cayılamaz Taahhütler	20	0	20	0	0	0
Cayılabilir Taahhütler	0	0	0	0	0	0
Türev Finansal Araçlar	2.415	3.735	6.151	1.085	2.056	3.141
Riskten Korunma Amaçlı Türev Finansal Araçlar	0	0	0	0	0	0
Alım Satım Amaçlı İşlemler	2.415	3.735	6.151	1.085	2.056	3.141
Emanet ve Rehinli Kıymetler	6.372	1.357	7.728	4.467	1.245	5.712
Emanet Kıymetler	1.620	504	2.124	1.121	380	1.501
Rehinli Kıymetler	4.751	853	5.604	3.344	865	4.209
Kabul Edilen Avaller ve Kefaletler	0	0	0	1	0	1
Toplam Bilanço Dışı Hesaplar	9.627	5.149	14.776	6.366	3.412	9.778

Gelir ve Gider Kalemleri

(Milyon TL)

	Aralık 2020	Aralık 2019
Faiz Gelirleri	385	461
Kredilerden Alınan Faizler	313	301
Zorunlu Karşılıklardan Alınan Faizler	2	5
Bankalardan Alınan Faizler	14	27
Para Piyasası İşlemlerinden Alınan Faizler	2	0
Menkul Değerlerden Alınan Faizler	43	100
Diğer Faiz Gelirleri	11	29
Faiz Giderleri	166	252
Mevduata Verilen Faizler	0	0
Kullanılan Kredilere Verilen Faizler	49	74
Para Piyasası İşlemlerine Verilen Faizler	8	12
İhraç Edilen Menkul Kıymetlere Verilen Faizler	86	130
Diğer Faiz Giderleri	24	36
Net Faiz Geliri/Gideri	219	209
Net Ücret ve Komisyon Gelirleri/Giderleri	24	49
Alınan Ücret ve Komisyonlar	33	58
Verilen Ücret ve Komisyonlar (-)	10	9
Temettü Gelirleri	0	0
Ticari Kar/Zarar (Net)	18	-74
Sermaye Piyasası İşlemleri Kâr/Zararı	76	-9
Türev Finansal İşlemlerden Kar/Zarar	-44	-45
Kambiyo İşlemleri Kâr/Zararı	-15	-20
Diğer Faaliyet Gelirleri	28	20
Faaliyet Brüt Karı	289	203
Beklenen Zarar Karşılıkları Giderleri (-) (TFRS 9 uygulayan b.)	73	31
Diğer Karşılık Giderleri (-) (TFRS 9 uygulayan b.)	11	17
Kredi Karşılıkları (-) (TFRS 9 uygulamayan b.)	0	0
Personel Giderleri (-)	26	-25
Diğer Faaliyet Giderleri (-)	49	43
Net Faaliyet Karı/Zararı	130	87
Birleşme İşlemi Sonrası Gelir Olarak Kaydedilen Fazlalık Tutarı	0	0
Özkaynak Yöntemi Uygulanan Ortaklıklardan Kar/Zarar	0	0
Net Parasal Pozisyon Kar/Zararı	0	0
Sürdürülen Faaliyetler Vergi Öncesi Kar/Zarar	130	87
Sürdürülen Faaliyetler Vergi Karşılığı (±)	-21	-19
Sürdürülen Faaliyetler Dönem Net Kar/Zararı	109	68
Durdurulan Faaliyetler Dönem Net Kar/Zararı	0	0
Net Dönem Karı / Zararı	109	68

Rasyolar

(%)

	Aralık 2020	Aralık 2019
Sermaye Yeterliliği		
Sermaye Yeterliliği Oranı	16,9	15,5
Özkaynaklar / Toplam Varlıklar	14,0	13,2
(Özkaynaklar - Duran Varlıklar) / Toplam Varlıklar	6,7	6,1
Net Bilanço Pozisyonu / Özkaynaklar	-90,4	-28,6
(Net Bilanço Pozisyonu + Net Nazım Hesap Pozisyonu) / Özkaynaklar	0,6	0,1
Bilanço Yapısı		
TP Varlıklar / Toplam Varlıklar	58,4	58,2
TP Yükümlülükler / Toplam Yükümlülükler	44,9	53,5
YP Varlıklar / YP Yükümlülükler	75,5	89,8
TP Mevduat / Toplam Mevduat	-	-
TP Krediler / Toplam Krediler	58,6	66,2
Toplam Mevduat / Toplam Varlıklar	0,0	0,0
Alınan Krediler / Toplam Varlıklar	8,3	11,8
Aktif Kalitesi		
Finansal Varlıklar (net) / Toplam Varlıklar	21,7	26,8
Toplam Krediler / Toplam Varlıklar	72,4	66,4
Toplam Krediler / Toplam Mevduat	-	-
Duran Varlıklar / Toplam Varlıklar	7,3	7,1
Tüketici Kredileri / Toplam Krediler	0,0	0,2
Likidite		
Likit Varlıklar / Toplam Varlıklar	11,8	18,8
Likit Varlıklar / Kısa Vadeli Yükümlülükler	24,4	40,0
TP Likit Varlıklar / Toplam Varlıklar	2,4	1,5
Karlılık		
Ortalama Aktif Karlılığı	2,7	2,2
Ortalama Özkaynak Karlılığı	20,1	20,5
Sürdürülen Faaliyeler Dönem Net Kar (Zarar) / Toplam Varlıklar	2,5	2,1
Gelir-Gider Yapısı		
Karşılık Sonrası Net Faiz Geliri / Toplam Varlıklar	3,1	4,9
Karşılık Sonrası Net Faiz Geliri / Faaliyet Brüt Karı	46,7	79,0
Faiz Dışı Gelirler (net) / Toplam Varlıklar	1,6	-0,2
Diğer Faaliyet Giderleri / Toplam Varlıklar	1,1	1,3
Personel Giderleri / Diğer Faaliyet Giderleri	52,9	58,5
Faiz Dışı Gelirler (net) / Diğer Faaliyet Giderleri	143,6	-12,7

Pasha Yatırım Bankası A.Ş.

Varlıklar

(Milyon TL)

	Aralık 2020			%	Aralık 2019			%
	TP	YP	Toplam	Dağ.	TP	YP	Toplam	Dağ.
Finansal Varlıklar (Net)	64	274	338	15,5	168	162	330	19,2
Nakit ve Nakit Benzerleri	31	268	299	13,7	151	162	314	18,2
Nakit Değerler ve Merkez Bankası	6	149	155	7,1	4	123	127	7,3
Bankalar	3	119	122	5,6	1	39	40	2,3
Para Piyasalarından Alacaklar	23	0	23	1,1	147	0	147	8,5
Beklenen Zarar Karşılıkları (-) (TFRS 9 uygulayan b.)	0	0	0	0,0	0	0	0	0,0
Gerçeğe Uygun Değer Farkı K/Z Yansıtılan FV	1	6	7	0,3	0	0	0	0,0
Devlet Borçlanma Senetleri	0	0	0	0,0	0	0	0	0,0
Sermayede Payı Temsil Eden Menkul Değerler	0	6	6	0,3	0	0	0	0,0
Diğer Finansal Varlıklar	1	0	1	0,1	0	0	0	0,0
Gerçeğe Uyg.D.Farkı Diğer Kaps. Gelire Yans. FV	31	0	31	1,4	17	0	17	1,0
Devlet Borçlanma Senetleri	14	0	14	0,6	5	0	5	0,3
Sermayede Payı Temsil Eden Menkul Değerler	8	0	8	0,4	8	0	8	0,4
Diğer Finansal Varlıklar	9	0	9	0,4	5	0	5	0,3
Türev Finansal Varlıklar	0	0	0	0,0	0	0	0	0,0
Türev FV Gerçeğe Uygun Değer Farkı K/Z Yan.Kısmı	0	0	0	0,0	0	0	0	0,0
Türev FV Ger.Uyg.D.Farkı Diğ.Kaps.Gel.Yans.Kısmı	0	0	0	0,0	0	0	0	0,0
İtfa Edilmiş Maliyeti ile Ölçülen FV (Net)	419	1.146	1.566	71,8	219	905	1.124	65,2
Krediler	404	981	1.385	63,5	257	803	1.061	61,5
Kiralama İşlemlerinden Alacaklar	57	51	108	5,0	7	26	33	1,9
Factoring Alacakları	0	0	0	0,0	0	0	0	0,0
İtfa Edilmiş Maliyeti ile Ölçülen Diğer FV	0	117	117	5,4	0	80	80	4,6
Devlet Borçlanma Senetleri	0	45	45	2,1	0	30	30	1,7
Diğer Finansal Varlıklar	0	72	72	3,3	0	50	50	2,9
Beklenen Zarar Karşılık. (-) (TFRS 9 uygulayan b.)	42	2	44	2,0	45	3	49	2,8
Donuk Alacaklar (TFRS 9 uygulamayan b.)	0	0	0	0,0	0	0	0	0,0
Özel Karşılıklar (-) (TFRS 9 uygulamayan b.)	0	0	0	0,0	0	0	0	0,0
Satış Amaç. Elde Tut. ve Dur. Faal. İliş.Dur.V. (Net)	0	0	0	0,0	0	0	0	0,0
Satış Amaçlı	0	0	0	0,0	0	0	0	0,0
Durdurulan Faaliyetlere İlişkin	0	0	0	0,0	0	0	0	0,0
Ortaklık Yatırımları	0	0	0	0,0	0	0	0	0,0
İştirakler (Net)	0	0	0	0,0	0	0	0	0,0
Özkaynak Yöntemine Göre Değerlenenler	0	0	0	0,0	0	0	0	0,0
Konsolide Edilmeyenler	0	0	0	0,0	0	0	0	0,0
Bağlı Ortaklıklar (Net)	0	0	0	0,0	0	0	0	0,0
Konsolide Edilmeyen Mali Ortaklıklar	0	0	0	0,0	0	0	0	0,0
Konsolide Edilmeyen Mali Olmayan Ortaklıklar	0	0	0	0,0	0	0	0	0,0
Birlikte Kontrol Edilen Ortaklıklar (iş ortak.)(Net)	0	0	0	0,0	0	0	0	0,0
Özkaynak Yöntemine Göre Değerlenenler	0	0	0	0,0	0	0	0	0,0
Konsolide Edilmeyenler	0	0	0	0,0	0	0	0	0,0
Maddi Duran Varlıklar (Net)	89	0	89	4,1	90	0	90	5,2
Maddi Olmayan Duran Varlıklar (Net)	7	0	7	0,3	6	0	6	0,4
Şerefiye	0	0	0	0,0	0	0	0	0,0
Diğer	7	0	7	0,3	6	0	6	0,4
Yatırım Amaçlı Gayrimenkuller (Net)	145	0	145	6,6	146	0	146	8,4
Cari Vergi Varlığı	1	0	1	0,0	1	0	1	0,1
Ertelenmiş Vergi Varlığı	14	0	14	0,6	16	0	16	0,9
Diğer Aktifler	21	0	21	0,9	12	0	12	0,7
Toplam Varlıklar	759	1.420	2.179	100,0	658	1.068	1.726	100,0

Yükümlülükler

(Milyon TL)

	Aralık 2020			%	Aralık 2019			%
	TP	YP	Toplam	Dağ.	TP	YP	Toplam	Dağ.
Mevduat	0	0	0	0,0	0	0	0	0,0
Alınan Krediler	93	711	803	36,9	69	597	667	38,6
Para Piyasalarına Borçlar	48	5	53	2,4	6	0	6	0,4
İhraç Edilen Menkul Kıymetler (Net)	0	647	647	29,7	8	468	476	27,6
Bonolar	0	0	0	0,0	8	0	8	0,5
Varlığa Dayalı Menkul Kıymetler	0	0	0	0,0	0	0	0	0,0
Tahviller	0	647	647	29,7	0	468	468	27,1
Fonlar	3	21	25	1,1	10	5	15	0,9
Müstakriz Fonları	3	21	25	1,1	10	5	15	0,9
Diğer	0	0	0	0,0	0	0	0	0,0
Gerçeğe Uygun Değer Farkı K/Z Yansıtılan FY	0	0	0	0,0	0	0	0	0,0
Türev Finansal Yükümlülükler	0	1	1	0,1	0	0	0	0,0
Türev FY Gerçeğe Uygun Değer Farkı K/Z Yans. Kısmı	0	1	1	0,1	0	0	0	0,0
Türev FY Ger.Uyg.Değ.Farkı Diğ.Kaps.Gelire Yans. Kısmı	0	0	0	0,0	0	0	0	0,0
Faktoring Yükümlülükleri	0	0	0	0,0	0	0	0	0,0
Kiralama İşlemlerinden Yükümlülükler (Net)	0	0	0	0,0	0	0	0	0,0
Karşılıklar	18	0	18	0,8	10	0	10	0,6
Genel Karşılıklar (TFRS 9 uygulamayan b.)	0	0	0	0,0	0	0	0	0,0
Yeniden Yapılanma Karşılığı	0	0	0	0,0	0	0	0	0,0
Çalışan Hakları Karşılığı	1	0	1	0,0	1	0	1	0,0
Sigorta Teknik Karşılıkları (Net)	0	0	0	0,0	0	0	0	0,0
Diğer Karşılıklar	17	0	17	0,8	10	0	10	0,6
Cari Vergi Borcu	4	0	4	0,2	2	0	2	0,1
Ertelenmiş Vergi Borcu	0	0	0	0,0	0	0	0	0,0
Satış Amaçlı Elde Tutulmuş ve Durulmuş DV Borçları (Net)	0	0	0	0,0	0	0	0	0,0
Satış Amaçlı	0	0	0	0,0	0	0	0	0,0
Durdurulan Faaliyetlere İlişkin	0	0	0	0,0	0	0	0	0,0
Sermaye Benzeri Borçlanma Araçları	0	0	0	0,0	0	0	0	0,0
Krediler	0	0	0	0,0	0	0	0	0,0
Diğer Borçlanma Araçları	0	0	0	0,0	0	0	0	0,0
Diğer Yükümlülükler	36	30	66	3,0	16	2	18	1,0
Özkaynaklar	563	0	563	25,8	532	0	532	30,8
Ödenmiş Sermaye	500	0	500	22,9	500	0	500	29,0
Sermaye Yedekleri	0	0	0	0,0	0	0	0	0,0
Hisse Senedi İhraç Primleri	0	0	0	0,0	0	0	0	0,0
Hisse Senedi İptal Kârları	0	0	0	0,0	0	0	0	0,0
Diğer Sermaye Yedekleri	0	0	0	0,0	0	0	0	0,0
K/Z'da Yen.Sınıf.mayacak Bir.Diğ.Kaps.Gel./Gid.	0	0	0	0,0	0	0	0	0,0
K/Z'da Yen.Sınıf.dırılacak Bir.Diğ.Kaps.Gel./Gid.	0	0	0	0,0	0	0	0	0,0
Kâr Yedekleri	31	0	31	1,4	6	0	6	0,3
Yasal Yedekler	1	0	1	0,1	0	0	0	0,0
Statü Yedekleri	0	0	0	0,0	0	0	0	0,0
Olağanüstü Yedekler	30	0	30	1,4	5	0	5	0,3
Diğer Kâr Yedekleri	0	0	0	0,0	0	0	0	0,0
Kâr veya Zarar	31	0	31	1,4	26	0	26	1,5
Geçmiş Yıllar Kâr veya Zararları	0	0	0	0,0	0	0	0	0,0
Dönem Net Kâr veya Zararı	31	0	31	1,4	26	0	26	1,5
Toplam Yükümlülükler	764	1.416	2.179	100,0	653	1.072	1.726	100,0

Pasha Yatırım Bankası A.Ş.

Bilanço Dışı Yükümlülükler

(Milyon TL)

	Aralık 2020			Aralık 2019		
	TP	YP	Toplam	TP	YP	Toplam
Garanti ve Kefaletler	165	167	333	201	155	356
Teminat Mektupları	165	126	292	201	131	332
Banka Kredileri	0	0	0	0	0	0
Akreditifler	0	0	0	0	1	1
Garanti Verilen Prefinansmanlar	0	0	0	0	0	0
Cirolar	0	0	0	0	0	0
Diğer Garanti ve Kefaletler	0	41	41	0	24	24
Taahhütler	8	15	22	0	0	0
Cayılmaz Taahhütler	8	15	22	0	0	0
Cayılabilir Taahhütler	0	0	0	0	0	0
Türev Finansal Araçlar	32	158	190	12	12	24
Riskten Korunma Amaçlı Türev Finansal Araçlar	0	0	0	0	0	0
Alım Satım Amaçlı İşlemler	32	158	190	12	12	24
Emanet ve Rehinli Kıymetler	2.319	2.097	4.415	843	1.264	2.107
Emanet Kıymetler	5	0	5	7	0	7
Rehinli Kıymetler	2.301	2.097	4.398	824	1.145	1.969
Kabul Edilen Avaller ve Kefaletler	13	0	13	12	119	131
Toplam Bilanço Dışı Hesaplar	2.524	2.436	4.961	1.057	1.431	2.487

Gelir ve Gider Kalemleri

(Milyon TL)

	Aralık 2020	Aralık 2019
Faiz Gelirleri	130	141
Kredilerden Alınan Faizler	108	109
Zorunlu Karşılıklardan Alınan Faizler	0	2
Bankalardan Alınan Faizler	1	4
Para Piyasası İşlemlerinden Alınan Faizler	3	16
Menkul Değerlerden Alınan Faizler	11	8
Diğer Faiz Gelirleri	7	2
Faiz Giderleri	54	44
Mevduata Verilen Faizler	0	0
Kullanılan Kredilere Verilen Faizler	28	21
Para Piyasası İşlemlerine Verilen Faizler	2	0
İhraç Edilen Menkul Kıymetlere Verilen Faizler	23	21
Diğer Faiz Giderleri	1	2
Net Faiz Geliri/Gideri	76	97
Net Ücret ve Komisyon Gelirleri/Giderleri	4	4
Alınan Ücret ve Komisyonlar	6	5
Verilen Ücret ve Komisyonlar (-)	2	1
Temettü Gelirleri	0	0
Ticari Kar/Zarar (Net)	5	-3
Sermaye Piyasası İşlemleri Kâr/Zararı	0	0
Türev Finansal İşlemlerden Kar/Zarar	5	-5
Kambiyo İşlemleri Kâr/Zararı	0	2
Diğer Faaliyet Gelirleri	9	6
Faaliyet Brüt Karı	95	104
Beklenen Zarar Karşılıkları Giderleri (-) (TFRS 9 uygulayan b.)	5	39
Diğer Karşılık Giderleri (-) (TFRS 9 uygulayan b.)	0	0
Kredi Karşılıkları (-) (TFRS 9 uygulamayan b.)	0	0
Personel Giderleri (-)	24	-16
Diğer Faaliyet Giderleri (-)	24	16
Net Faaliyet Karı/Zararı	42	33
Birleşme İşlemi Sonrası Gelir Olarak Kaydedilen Fazlalık Tutarı	0	0
Özkaynak Yöntemi Uygulanan Ortaklıklardan Kar/Zarar	0	0
Net Parasal Pozisyon Kar/Zararı	0	0
Sürdürülen Faaliyetler Vergi Öncesi Kar/Zarar	42	33
Sürdürülen Faaliyetler Vergi Karşılığı (±)	-11	-7
Sürdürülen Faaliyetler Dönem Net Kar/Zararı	31	26
Durdurulan Faaliyetler Dönem Net Kar/Zararı	0	0
Net Dönem Karı / Zararı	31	26

Rasyolar

(%)

	Aralık 2020	Aralık 2019
Sermaye Yeterliliği		
Sermaye Yeterliliği Oranı	26,3	32,0
Özkaynaklar / Toplam Varlıklar	25,8	30,8
(Özkaynaklar - Duran Varlıklar) / Toplam Varlıklar	14,8	16,8
Net Bilanço Pozisyonu / Özkaynaklar	4,4	2,6
(Net Bilanço Pozisyonu + Net Nazım Hesap Pozisyonu) / Özkaynaklar	6,1	4,8
Bilanço Yapısı		
TP Varlıklar / Toplam Varlıklar	34,8	38,1
TP Yükümlülükler / Toplam Yükümlülükler	35,0	37,9
YP Varlıklar / YP Yükümlülükler	100,3	99,6
TP Mevduat / Toplam Mevduat	-	-
TP Krediler / Toplam Krediler	29,2	24,3
Toplam Mevduat / Toplam Varlıklar	0,0	0,0
Alınan Krediler / Toplam Varlıklar	36,9	38,6
Aktif Kalitesi		
Finansal Varlıklar (net) / Toplam Varlıklar	15,5	19,2
Toplam Krediler / Toplam Varlıklar	63,5	61,5
Toplam Krediler / Toplam Mevduat	-	-
Duran Varlıklar / Toplam Varlıklar	11,0	14,0
Tüketici Kredileri / Toplam Krediler	0,0	0,0
Likidite		
Likit Varlıklar / Toplam Varlıklar	13,7	18,2
Likit Varlıklar / Kısa Vadeli Yükümlülükler	93,3	76,2
TP Likit Varlıklar / Toplam Varlıklar	1,4	8,8
Karlılık		
Ortalama Aktif Karlılığı	1,5	1,6
Ortalama Özkaynak Karlılığı	5,7	4,9
Sürdürülen Faaliyeler Dönem Net Kar (Zarar) / Toplam Varlıklar	1,4	1,5
Gelir-Gider Yapısı		
Karşılık Sonrası Net Faiz Geliri / Toplam Varlıklar	3,3	3,4
Karşılık Sonrası Net Faiz Geliri / Faaliyet Brüt Karı	75,4	56,1
Faiz Dışı Gelirler (net) / Toplam Varlıklar	0,9	0,4
Diğer Faaliyet Giderleri / Toplam Varlıklar	1,1	0,9
Personel Giderleri / Diğer Faaliyet Giderleri	102,3	103,4
Faiz Dışı Gelirler (net) / Diğer Faaliyet Giderleri	79,0	41,8

Standard Chartered Yatırım Bankası Türk A.Ş.

Varlıklar

(Milyon TL)

	Aralık 2020			%	Aralık 2019			%
	TP	YP	Toplam	Dağ.	TP	YP	Toplam	Dağ.
Finansal Varlıklar (Net)	91	0	91	73,3	63	0	64	58,0
Nakit ve Nakit Benzerleri	91	0	91	73,2	63	0	63	57,9
Nakit Değerler ve Merkez Bankası	0	0	0	0,0	0	0	0	0,1
Bankalar	0	0	0	0,2	0	0	0	0,2
Para Piyasalarından Alacaklar	91	0	91	73,0	63	0	63	57,6
Beklenen Zarar Karşılıkları (-) (TFRS 9 uygulayan b.)	0	0	0	0,0	0	0	0	0,0
Gerçeğe Uygun Değer Farkı K/Z Yansıtılan FV	0	0	0	0,0	0	0	0	0,0
Devlet Borçlanma Senetleri	0	0	0	0,0	0	0	0	0,0
Sermayede Payı Temsil Eden Menkul Değerler	0	0	0	0,0	0	0	0	0,0
Diğer Finansal Varlıklar	0	0	0	0,0	0	0	0	0,0
Gerçeğe Uyg.D.Farkı Diğer Kaps. Gelire Yans. FV	0	0	0	0,1	0	0	0	0,1
Devlet Borçlanma Senetleri	0	0	0	0,0	0	0	0	0,0
Sermayede Payı Temsil Eden Menkul Değerler	0	0	0	0,0	0	0	0	0,0
Diğer Finansal Varlıklar	0	0	0	0,1	0	0	0	0,1
Türev Finansal Varlıklar	0	0	0	0,0	0	0	0	0,0
Türev FV Gerçeğe Uygun Değer Farkı K/Z Yan.Kısmı	0	0	0	0,0	0	0	0	0,0
Türev FV Ger.Uyg.D.Farkı Diğ.Kaps.Gel.Yans.Kısmı	0	0	0	0,0	0	0	0	0,0
İtfa Edilmiş Maliyeti ile Ölçülen FV (Net)	0	0	0	0,0	0	0	0	0,0
Krediler	0	0	0	0,0	0	0	0	0,0
Kiralama İşlemlerinden Alacaklar	0	0	0	0,0	0	0	0	0,0
Factoring Alacakları	0	0	0	0,0	0	0	0	0,0
İtfa Edilmiş Maliyeti ile Ölçülen Diğer FV	0	0	0	0,0	0	0	0	0,0
Devlet Borçlanma Senetleri	0	0	0	0,0	0	0	0	0,0
Diğer Finansal Varlıklar	0	0	0	0,0	0	0	0	0,0
Beklenen Zarar Karşılık. (-) (TFRS 9 uygulayan b.)	0	0	0	0,0	0	0	0	0,0
Donuk Alacaklar (TFRS 9 uygulamayan b.)	0	0	0	0,0	5	0	5	4,5
Özel Karşılıklar (-) (TFRS 9 uygulamayan b.)	0	0	0	0,0	5	0	5	4,5
Satış Amaç. Elde Tut. ve Dur. Faal. İliş.Dur.V. (Net)	0	0	0	0,0	0	0	0	0,0
Satış Amaçlı	0	0	0	0,0	0	0	0	0,0
Durdurulan Faaliyetlere İlişkin	0	0	0	0,0	0	0	0	0,0
Ortaklık Yatırımları	0	0	0	0,0	0	0	0	0,0
İştirakler (Net)	0	0	0	0,0	0	0	0	0,0
Özkaynak Yöntemine Göre Değerlenenler	0	0	0	0,0	0	0	0	0,0
Konsolide Edilmeyenler	0	0	0	0,0	0	0	0	0,0
Bağlı Ortaklıklar (Net)	0	0	0	0,0	0	0	0	0,0
Konsolide Edilmeyen Mali Ortaklıklar	0	0	0	0,0	0	0	0	0,0
Konsolide Edilmeyen Mali Olmayan Ortaklıklar	0	0	0	0,0	0	0	0	0,0
Birlikte Kontrol Edilen Ortaklıklar (iş ortak.)(Net)	0	0	0	0,0	0	0	0	0,0
Özkaynak Yöntemine Göre Değerlenenler	0	0	0	0,0	0	0	0	0,0
Konsolide Edilmeyenler	0	0	0	0,0	0	0	0	0,0
Maddi Duran Varlıklar (Net)	4	0	4	3,1	4	0	4	3,4
Maddi Olmayan Duran Varlıklar (Net)	1	0	1	0,4	0	0	0	0,0
Şerefiye	0	0	0	0,0	0	0	0	0,0
Diğer	1	0	1	0,4	0	0	0	0,0
Yatırım Amaçlı Gayrimenkuller (Net)	0	0	0	0,0	0	0	0	0,0
Cari Vergi Varlığı	0	0	0	0,0	0	0	0	0,0
Ertelenmiş Vergi Varlığı	1	0	1	1,0	2	0	2	1,6
Diğer Aktifler	27	0	27	22,1	40	0	40	36,9
Toplam Varlıklar	124	0	124	100,0	109	0	110	100,0

Yükümlülükler

(Milyon TL)

	Aralık 2020			%	Aralık 2019			%
	TP	YP	Toplam	Dağ.	TP	YP	Toplam	Dağ.
Mevduat	0	0	0	0,0	0	0	0	0,0
Alınan Krediler	0	0	0	0,0	0	0	0	0,0
Para Piyasalarına Borçlar	0	0	0	0,0	0	0	0	0,0
İhraç Edilen Menkul Kıymetler (Net)	0	0	0	0,0	0	0	0	0,0
Bonolar	0	0	0	0,0	0	0	0	0,0
Varlığa Dayalı Menkul Kıymetler	0	0	0	0,0	0	0	0	0,0
Tahviller	0	0	0	0,0	0	0	0	0,0
Fonlar	0	0	0	0,0	0	0	0	0,0
Müstakriz Fonları	0	0	0	0,0	0	0	0	0,0
Diğer	0	0	0	0,0	0	0	0	0,0
Gerçeğe Uygun Değer Farkı K/Z Yansıtılan FY	0	0	0	0,0	0	0	0	0,0
Türev Finansal Yükümlülükler	0	0	0	0,0	0	0	0	0,0
Türev FY Gerçeğe Uygun Değer Farkı K/Z Yans. Kısmı	0	0	0	0,0	0	0	0	0,0
Türev FY Ger.Uyg.Değ.Farkı Diğ.Kaps.Gelire Yans. Kısmı	0	0	0	0,0	0	0	0	0,0
Faktoring Yükümlülükleri	0	0	0	0,0	0	0	0	0,0
Kiralama İşlemlerinden Yükümlülükler (Net)	0	0	0	0,1	0	0	0	0,3
Karşılıklar	9	0	9	7,1	8	0	8	7,2
Genel Karşılıklar (TFRS 9 uygulamayan b.)	0	0	0	0,3	1	0	1	0,6
Yeniden Yapılanma Karşılığı	0	0	0	0,0	0	0	0	0,0
Çalışan Hakları Karşılığı	8	0	8	6,7	7	0	7	6,6
Sigorta Teknik Karşılıkları (Net)	0	0	0	0,0	0	0	0	0,0
Diğer Karşılıklar	0	0	0	0,0	0	0	0	0,0
Cari Vergi Borcu	0	0	0	0,0	3	0	3	2,3
Ertelenmiş Vergi Borcu	0	0	0	0,0	0	0	0	0,0
Satış Amaçlı Elde Tutulmuş ve Durulmuş DV Borçları (Net)	0	0	0	0,0	0	0	0	0,0
Satış Amaçlı	0	0	0	0,0	0	0	0	0,0
Durdurulan Faaliyetlere İlişkin	0	0	0	0,0	0	0	0	0,0
Sermaye Benzeri Borçlanma Araçları	0	0	0	0,0	0	0	0	0,0
Krediler	0	0	0	0,0	0	0	0	0,0
Diğer Borçlanma Araçları	0	0	0	0,0	0	0	0	0,0
Diğer Yükümlülükler	2	0	2	1,6	0	0	0	0,4
Özkaynaklar	113	0	113	91,1	98	0	98	89,7
Ödenmiş Sermaye	40	0	40	32,3	40	0	40	36,6
Sermaye Yedekleri	6	0	6	4,8	6	0	6	5,4
Hisse Senedi İhraç Primleri	0	0	0	0,0	0	0	0	0,0
Hisse Senedi İptal Kârları	0	0	0	0,0	0	0	0	0,0
Diğer Sermaye Yedekleri	6	0	6	4,8	6	0	6	5,4
K/Z'da Yen.Sınıf.mayacak Bir.Diğ.Kaps.Gel./Gid.	0	0	0	0,1	0	0	0	0,3
K/Z'da Yen.Sınıf.dırılacak Bir.Diğ.Kaps.Gel./Gid.	0	0	0	0,0	0	0	0	0,0
Kâr Yedekleri	50	0	50	40,1	30	0	30	27,5
Yasal Yedekler	8	0	8	6,1	7	0	7	6,0
Statü Yedekleri	0	0	0	0,0	0	0	0	0,0
Olağanüstü Yedekler	42	0	42	34,0	24	0	24	21,6
Diğer Kâr Yedekleri	0	0	0	0,0	0	0	0	0,0
Kâr veya Zarar	17	0	17	13,9	22	0	22	19,8
Geçmiş Yıllar Kâr veya Zararları	2	0	2	1,7	2	0	2	1,9
Dönem Net Kâr veya Zararı	15	0	15	12,2	20	0	20	18,0
Toplam Yükümlülükler	124	0	124	100,0	110	0	110	100,0

Standard Chartered Yatırım Bankası Türk A.Ş.

Bilanço Dışı Yükümlülükler

(Milyon TL)

	Aralık 2020			Aralık 2019		
	TP	YP	Toplam	TP	YP	Toplam
Garanti ve Kefaletler	0	0	0	0	0	0
Teminat Mektupları	0	0	0	0	0	0
Banka Kredileri	0	0	0	0	0	0
Akreditifler	0	0	0	0	0	0
Garanti Verilen Prefinansmanlar	0	0	0	0	0	0
Cirolar	0	0	0	0	0	0
Diğer Garanti ve Kefaletler	0	0	0	0	0	0
Taahhütler	0	0	0	0	0	0
Cayılmaz Taahhütler	0	0	0	0	0	0
Cayılabilir Taahhütler	0	0	0	0	0	0
Türev Finansal Araçlar	0	0	0	0	0	0
Riskten Korunma Amaçlı Türev Finansal Araçlar	0	0	0	0	0	0
Alım Satım Amaçlı İşlemler	0	0	0	0	0	0
Emanet ve Rehinli Kıymetler	0	0	0	0	0	0
Emanet Kıymetler	0	0	0	0	0	0
Rehinli Kıymetler	0	0	0	0	0	0
Kabul Edilen Avaller ve Kefaletler	0	0	0	0	0	0
Toplam Bilanço Dışı Hesaplar	0	0	0	0	0	0

Gelir ve Gider Kalemleri

(Milyon TL)

	Aralık 2020	Aralık 2019
Faiz Gelirleri	8	12
Kredilerden Alınan Faizler	0	0
Zorunlu Karşılıklardan Alınan Faizler	0	0
Bankalardan Alınan Faizler	1	5
Para Piyasası İşlemlerinden Alınan Faizler	6	7
Menkul Değerlerden Alınan Faizler	0	0
Diğer Faiz Gelirleri	0	0
Faiz Giderleri	0	0
Mevduata Verilen Faizler	0	0
Kullanılan Kredilere Verilen Faizler	0	0
Para Piyasası İşlemlerine Verilen Faizler	0	0
İhraç Edilen Menkul Kıymetlere Verilen Faizler	0	0
Diğer Faiz Giderleri	0	0
Net Faiz Geliri/Gideri	8	12
Net Ücret ve Komisyon Gelirleri/Giderleri	0	0
Alınan Ücret ve Komisyonlar	0	0
Verilen Ücret ve Komisyonlar (-)	0	0
Temettü Gelirleri	0	0
Ticari Kar/Zarar (Net)	0	0
Sermaye Piyasası İşlemleri Kâr/Zararı	0	0
Türev Finansal İşlemlerden Kar/Zarar	0	0
Kambiyo İşlemleri Kâr/Zararı	0	0
Diğer Faaliyet Gelirleri	46	44
Faaliyet Brüt Karı	54	57
Beklenen Zarar Karşılıkları Giderleri (-) (TFRS 9 uygulayan b.)	0	0
Diğer Karşılık Giderleri (-) (TFRS 9 uygulayan b.)	0	0
Kredi Karşılıkları (-) (TFRS 9 uygulamayan b.)	0	0
Personel Giderleri (-)	12	-9
Diğer Faaliyet Giderleri (-)	22	21
Net Faaliyet Karı/Zararı	20	27
Birleşme İşlemi Sonrası Gelir Olarak Kaydedilen Fazlalık Tutarı	0	0
Özkaynak Yöntemi Uygulanan Ortaklıklardan Kar/Zarar	0	0
Net Parasal Pozisyon Kar/Zararı	0	0
Sürdürülen Faaliyetler Vergi Öncesi Kar/Zarar	20	27
Sürdürülen Faaliyetler Vergi Karşılığı (±)	-5	-7
Sürdürülen Faaliyetler Dönem Net Kar/Zararı	15	20
Durdurulan Faaliyetler Dönem Net Kar/Zararı	0	0
Net Dönem Karı / Zararı	15	20

Rasyolar

(%)

	Aralık 2020	Aralık 2019
Sermaye Yeterliliği		
Sermaye Yeterliliği Oranı	105,5	105,3
Özkaynaklar / Toplam Varlıklar	91,1	89,7
(Özkaynaklar - Duran Varlıklar) / Toplam Varlıklar	87,6	86,3
Net Bilanço Pozisyonu / Özkaynaklar	0,1	0,1
(Net Bilanço Pozisyonu + Net Nazım Hesap Pozisyonu) / Özkaynaklar	0,1	0,1
Bilanço Yapısı		
TP Varlıklar / Toplam Varlıklar	99,9	99,9
TP Yükümlülükler / Toplam Yükümlülükler	100,0	100,0
YP Varlıklar / YP Yükümlülükler	-	-
TP Mevduat / Toplam Mevduat	-	-
TP Krediler / Toplam Krediler	-	-
Toplam Mevduat / Toplam Varlıklar	0,0	0,0
Alınan Krediler / Toplam Varlıklar	0,0	0,0
Aktif Kalitesi		
Finansal Varlıklar (net) / Toplam Varlıklar	73,3	58,0
Toplam Krediler / Toplam Varlıklar	0,0	0,0
Toplam Krediler / Toplam Mevduat	-	-
Duran Varlıklar / Toplam Varlıklar	3,5	3,4
Tüketici Kredileri / Toplam Krediler	-	-
Likidite		
Likit Varlıklar / Toplam Varlıklar	73,2	57,9
Likit Varlıklar / Kısa Vadeli Yükümlülükler	5.135,7	13.963,0
TP Likit Varlıklar / Toplam Varlıklar	73,1	57,8
Karlılık		
Ortalama Aktif Karlılığı	12,6	19,9
Ortalama Özkaynak Karlılığı	13,9	22,4
Sürdürülen Faaliyeler Dönem Net Kar (Zarar) / Toplam Varlıklar	12,2	18,0
Gelir-Gider Yapısı		
Karşılık Sonrası Net Faiz Geliri / Toplam Varlıklar	6,1	11,3
Karşılık Sonrası Net Faiz Geliri / Faaliyet Brüt Karı	14,1	21,8
Faiz Dışı Gelirler (net) / Toplam Varlıklar	37,3	40,6
Diğer Faaliyet Giderleri / Toplam Varlıklar	17,6	19,0
Personel Giderleri / Diğer Faaliyet Giderleri	53,6	45,4
Faiz Dışı Gelirler (net) / Diğer Faaliyet Giderleri	211,7	213,1

Türk Eximbank

Varlıklar

(Milyon TL)

	Aralık 2020			%	Aralık 2019			%
	TP	YP	Toplam	Dağ.	TP	YP	Toplam	Dağ.
Finansal Varlıklar (Net)	3.085	10.048	13.133	6,4	383	11.055	11.438	7,0
Nakit ve Nakit Benzerleri	2.963	8.719	11.681	5,7	339	9.649	9.988	6,1
Nakit Değerler ve Merkez Bankası	0	5.005	5.006	2,5	1	7.320	7.321	4,5
Bankalar	1.275	3.713	4.988	2,4	339	2.328	2.667	1,6
Para Piyasalarından Alacaklar	1.688	0	1.688	0,8	0	0	0	0,0
Beklenen Zarar Karşılıkları (-) (TFRS 9 uygulayan b.)	-1	0	-1	0,0	0	0	0	0,0
Gerçeğe Uygun Değer Farkı K/Z Yansıtılan FV	0	153	153	0,1	0	0	0	0,0
Devlet Borçlanma Senetleri	0	75	75	0,0	0	0	0	0,0
Sermayede Payı Temsil Eden Menkul Değerler	0	0	0	0,0	0	0	0	0,0
Diğer Finansal Varlıklar	0	79	79	0,0	0	0	0	0,0
Gerçeğe Uyg.D.Farkı Diğer Kaps. Gelire Yans. FV	96	710	805	0,4	38	0	38	0,0
Devlet Borçlanma Senetleri	0	669	669	0,3	0	0	0	0,0
Sermayede Payı Temsil Eden Menkul Değerler	96	0	96	0,0	38	0	38	0,0
Diğer Finansal Varlıklar	0	41	41	0,0	0	0	0	0,0
Türev Finansal Varlıklar	26	466	492	0,2	6	1.406	1.412	0,9
Türev FV Gerçeğe Uygun Değer Farkı K/Z Yan.Kısmı	26	449	475	0,2	6	1.259	1.265	0,8
Türev FV Ger.Uyg.D.Farkı Diğ.Kaps.Gel.Yans.Kısmı	0	18	18	0,0	0	147	147	0,1
İtfa Edilmiş Maliyeti ile Ölçülen FV (Net)	18.569	170.324	188.893	92,5	11.262	138.721	149.983	92,1
Krediler	16.359	162.676	179.035	87,7	8.740	134.620	143.360	88,0
Kiralama İşlemlerinden Alacaklar	0	0	0	0,0	0	0	0	0,0
Factoring Alacakları	0	0	0	0,0	0	0	0	0,0
İtfa Edilmiş Maliyeti ile Ölçülen Diğer FV	2.991	7.648	10.639	5,2	2.990	4.101	7.090	4,4
Devlet Borçlanma Senetleri	2.991	7.648	10.639	5,2	2.990	4.101	7.090	4,4
Diğer Finansal Varlıklar	0	0	0	0,0	0	0	0	0,0
Beklenen Zarar Karşılık. (-) (TFRS 9 uygulayan b.)	781	0	781	0,4	468	0	468	0,3
Donuk Alacaklar (TFRS 9 uygulamayan b.)	0	0	0	0,0	0	0	0	0,0
Özel Karşılıklar (-) (TFRS 9 uygulamayan b.)	0	0	0	0,0	0	0	0	0,0
Satış Amaç. Elde Tut. ve Dur. Faal. İliş.Dur.V. (Net)	0	0	0	0,0	0	0	0	0,0
Satış Amaçlı	0	0	0	0,0	0	0	0	0,0
Durdurulan Faaliyetlere İlişkin	0	0	0	0,0	0	0	0	0,0
Ortaklık Yatırımları	0	0	0	0,0	0	0	0	0,0
İştirakler (Net)	0	0	0	0,0	0	0	0	0,0
Özkaynak Yöntemine Göre Değerlenenler	0	0	0	0,0	0	0	0	0,0
Konsolide Edilmeyenler	0	0	0	0,0	0	0	0	0,0
Bağlı Ortaklıklar (Net)	0	0	0	0,0	0	0	0	0,0
Konsolide Edilmeyen Mali Ortaklıklar	0	0	0	0,0	0	0	0	0,0
Konsolide Edilmeyen Mali Olmayan Ortaklıklar	0	0	0	0,0	0	0	0	0,0
Birlikte Kontrol Edilen Ortaklıklar (iş ortak.)(Net)	0	0	0	0,0	0	0	0	0,0
Özkaynak Yöntemine Göre Değerlenenler	0	0	0	0,0	0	0	0	0,0
Konsolide Edilmeyenler	0	0	0	0,0	0	0	0	0,0
Maddi Duran Varlıklar (Net)	17	0	17	0,0	21	0	21	0,0
Maddi Olmayan Duran Varlıklar (Net)	10	0	10	0,0	7	0	7	0,0
Şerefiye	0	0	0	0,0	0	0	0	0,0
Diğer	10	0	10	0,0	7	0	7	0,0
Yatırım Amaçlı Gayrimenkuller (Net)	2	0	2	0,0	2	0	2	0,0
Cari Vergi Varlığı	0	0	0	0,0	0	0	0	0,0
Ertelenmiş Vergi Varlığı	0	0	0	0,0	0	0	0	0,0
Diğer Aktifler	1.333	840	2.173	1,1	1.017	415	1.432	0,9
Toplam Varlıklar	23.015	181.212	204.227	100,0	12.693	150.190	162.883	100,0

Yükümlülükler

(Milyon TL)

	Aralık 2020			%	Aralık 2019			%
	TP	YP	Toplam	Dağ.	TP	YP	Toplam	Dağ.
Mevduat	0	0	0	0,0	0	0	0	0,0
Alınan Krediler	7.769	152.861	160.631	78,7	0	127.585	127.585	78,3
Para Piyasalarına Borçlar	0	1.376	1.376	0,7	0	0	0	0,0
İhraç Edilen Menkul Kıymetler (Net)	263	22.690	22.953	11,2	264	18.528	18.792	11,5
Bonolar	0	0	0	0,0	0	0	0	0,0
Varlığa Dayalı Menkul Kıymetler	0	0	0	0,0	0	0	0	0,0
Tahviller	263	22.690	22.953	11,2	264	18.528	18.792	11,5
Fonlar	0	0	0	0,0	0	0	0	0,0
Müstakriz Fonları	0	0	0	0,0	0	0	0	0,0
Diğer	0	0	0	0,0	0	0	0	0,0
Gerçeğe Uygun Değer Farkı K/Z Yansıtılan FY	0	0	0	0,0	0	0	0	0,0
Türev Finansal Yükümlülükler	11	780	791	0,4	0	107	107	0,1
Türev FY Gerçeğe Uygun Değer Farkı K/Z Yans. Kısmı	11	111	122	0,1	0	77	77	0,0
Türev FY Ger.Uyg.Değ.Farkı Diğ.Kaps.Gelire Yans. Kısm	0	669	669	0,3	0	30	30	0,0
Faktoring Yükümlülükleri	0	0	0	0,0	0	0	0	0,0
Kiralama İşlemlerinden Yükümlülükler (Net)	7	6	13	0,0	9	8	17	0,0
Karşılıklar	329	0	329	0,2	263	0	263	0,2
Genel Karşılıklar (TFRS 9 uygulamayan b.)	0	0	0	0,0	0	0	0	0,0
Yeniden Yapılanma Karşılığı	0	0	0	0,0	0	0	0	0,0
Çalışan Hakları Karşılığı	99	0	99	0,0	97	0	97	0,1
Sigorta Teknik Karşılıkları (Net)	0	0	0	0,0	0	0	0	0,0
Diğer Karşılıklar	231	0	231	0,1	166	0	166	0,1
Cari Vergi Borcu	18	0	18	0,0	19	0	19	0,0
Ertelenmiş Vergi Borcu	0	0	0	0,0	0	0	0	0,0
Satış Amaç.Elde Tut.ve Dur..Faal.İliş. DV Borçları (Net)	0	0	0	0,0	0	0	0	0,0
Satış Amaçlı	0	0	0	0,0	0	0	0	0,0
Durdurulan Faaliyetlere İlişkin	0	0	0	0,0	0	0	0	0,0
Sermaye Benzeri Borçlanma Araçları	2.998	1.465	4.464	2,2	2.996	1.030	4.026	2,5
Krediler	0	1.465	1.465	0,7	0	1.030	1.030	0,6
Diğer Borçlanma Araçları	2.998	0	2.998	1,5	2.996	0	2.996	1,8
Diğer Yükümlülükler	130	2.110	2.240	1,1	51	2.944	2.995	1,8
Özkaynaklar	11.348	66	11.413	5,6	9.031	49	9.080	5,6
Ödenmiş Sermaye	9.270	0	9.270	4,5	7.160	0	7.160	4,4
Sermaye Yedekleri	0	0	0	0,0	0	0	0	0,0
Hisse Senedi İhraç Primleri	0	0	0	0,0	0	0	0	0,0
Hisse Senedi İptal Kârları	0	0	0	0,0	0	0	0	0,0
Diğer Sermaye Yedekleri	0	0	0	0,0	0	0	0	0,0
K/Z'da Yen.Sınıf.mayacak Bir.Diğ.Kaps.Gel./Gid.	-16	0	-16	0,0	-16	0	-16	0,0
K/Z'da Yen.Sınıf.dırılacak Bir.Diğ.Kaps.Gel./Gid.	84	66	149	0,1	29	49	78	0,0
Kâr Yedekleri	499	0	499	0,2	427	0	427	0,3
Yasal Yedekler	494	0	494	0,2	423	0	423	0,3
Statü Yedekleri	0	0	0	0,0	0	0	0	0,0
Olağanüstü Yedekler	5	0	5	0,0	5	0	5	0,0
Diğer Kâr Yedekleri	0	0	0	0,0	0	0	0	0,0
Kâr veya Zarar	1.511	0	1.511	0,7	1.432	0	1.432	0,9
Geçmiş Yıllar Kâr veya Zararları	0	0	0	0,0	0	0	0	0,0
Dönem Net Kâr veya Zararı	1.511	0	1.511	0,7	1.432	0	1.432	0,9
Toplam Yükümlülükler	22.873	181.354	204.227	100,0	12.633	150.250	162.883	100,0

Türk Eximbank

Bilanço Dışı Yükümlülükler

(Milyon TL)

	Aralık 2020			Aralık 2019		
	TP	YP	Toplam	TP	YP	Toplam
Garanti ve Kefaletler	138	11.853	11.991	0	10.891	10.891
Teminat Mektupları	0	11	11	0	0	0
Banka Kredileri	0	0	0	0	0	0
Akreditifler	0	0	0	0	0	0
Garanti Verilen Prefinansmanlar	0	0	0	0	0	0
Cirolar	0	0	0	0	0	0
Diğer Garanti ve Kefaletler	138	11.842	11.980	0	10.891	10.891
Taahhütler	4.373	62.391	66.763	3.914	43.811	47.726
Cayılamaz Taahhütler	0	1.147	1.147	0	21	21
Cayılabilir Taahhütler	4.373	61.243	65.616	3.914	43.791	47.705
Türev Finansal Araçlar	710	59.722	60.431	233	63.763	63.996
Riskten Korunma Amaçlı Türev Finansal Araçlar	0	54.957	54.957	0	49.665	49.665
Alım Satım Amaçlı İşlemler	710	4.764	5.474	233	14.099	14.332
Emanet ve Rehinli Kıymetler	21.386	312.775	334.161	5.238	165.285	170.523
Emanet Kıymetler	0	0	0	0	0	0
Rehinli Kıymetler	712	3.216	3.928	742	4.105	4.847
Kabul Edilen Avaller ve Kefaletler	20.674	309.559	330.233	4.496	161.180	165.676
Toplam Bilanço Dışı Hesaplar	26.606	446.741	473.346	9.385	283.751	293.136

Gelir ve Gider Kalemleri

(Milyon TL)

	Aralık 2020	Aralık 2019
Faiz Gelirleri	5.011	4.856
Kredilerden Alınan Faizler	4.229	4.341
Zorunlu Karşılıklardan Alınan Faizler	0	0
Bankalardan Alınan Faizler	127	159
Para Piyasası İşlemlerinden Alınan Faizler	72	3
Menkul Değerlerden Alınan Faizler	572	349
Diğer Faiz Gelirleri	11	4
Faiz Giderleri	3.789	3.742
Mevduata Verilen Faizler	0	0
Kullanılan Kredilere Verilen Faizler	2.085	2.256
Para Piyasası İşlemlerine Verilen Faizler	0	2
İhraç Edilen Menkul Kıymetlere Verilen Faizler	1.682	1.451
Diğer Faiz Giderleri	21	33
Net Faiz Geliri/Gideri	1.223	1.115
Net Ücret ve Komisyon Gelirleri/Giderleri	224	175
Alınan Ücret ve Komisyonlar	574	428
Verilen Ücret ve Komisyonlar (-)	350	253
Temettü Gelirleri	0	0
Ticari Kar/Zarar (Net)	845	627
Sermaye Piyasası İşlemleri Kâr/Zararı	10	0
Türev Finansal İşlemlerden Kar/Zarar	-1.550	1.133
Kambiyo İşlemleri Kâr/Zararı	2.385	-506
Diğer Faaliyet Gelirleri	15	8
Faaliyet Brüt Karı	2.307	1.925
Beklenen Zarar Karşılıkları Giderleri (-) (TFRS 9 uygulayan b.)	369	133
Diğer Karşılık Giderleri (-) (TFRS 9 uygulayan b.)	14	0
Kredi Karşılıkları (-) (TFRS 9 uygulamayan b.)	0	0
Personel Giderleri (-)	261	-226
Diğer Faaliyet Giderleri (-)	151	134
Net Faaliyet Karı/Zararı	1.511	1.432
Birleşme İşlemi Sonrası Gelir Olarak Kaydedilen Fazlalık Tutarı	0	0
Özkaynak Yöntemi Uygulanan Ortaklıklardan Kar/Zarar	0	0
Net Parasal Pozisyon Kar/Zararı	0	0
Sürdürülen Faaliyetler Vergi Öncesi Kar/Zarar	1.511	1.432
Sürdürülen Faaliyetler Vergi Karşılığı (±)	0	0
Sürdürülen Faaliyetler Dönem Net Kar/Zararı	1.511	1.432
Durdurulan Faaliyetler Dönem Net Kar/Zararı	0	0
Net Dönem Karı / Zararı	1.511	1.432

Rasyolar

(%)

	Aralık 2020	Aralık 2019
Sermaye Yeterliliği		
Sermaye Yeterliliği Oranı	20,0	19,1
Özkaynaklar / Toplam Varlıklar	5,6	5,6
(Özkaynaklar - Duran Varlıklar) / Toplam Varlıklar	5,6	5,6
Net Bilanço Pozisyonu / Özkaynaklar	8,6	-9,9
(Net Bilanço Pozisyonu + Net Nazım Hesap Pozisyonu) / Özkaynaklar	0,6	0,6
Bilanço Yapısı		
TP Varlıklar / Toplam Varlıklar	11,3	7,8
TP Yükümlülükler / Toplam Yükümlülükler	11,2	7,8
YP Varlıklar / YP Yükümlülükler	99,9	100,0
TP Mevduat / Toplam Mevduat	-	-
TP Krediler / Toplam Krediler	9,1	6,1
Toplam Mevduat / Toplam Varlıklar	0,0	0,0
Alınan Krediler / Toplam Varlıklar	78,7	78,3
Aktif Kalitesi		
Finansal Varlıklar (net) / Toplam Varlıklar	6,4	7,0
Toplam Krediler / Toplam Varlıklar	87,7	88,0
Toplam Krediler / Toplam Mevduat	-	-
Duran Varlıklar / Toplam Varlıklar	0,0	0,0
Tüketici Kredileri / Toplam Krediler	0,0	0,0
Likidite		
Likit Varlıklar / Toplam Varlıklar	5,7	6,1
Likit Varlıklar / Kısa Vadeli Yükümlülükler	197,8	116,6
TP Likit Varlıklar / Toplam Varlıklar	1,5	0,2
Karlılık		
Ortalama Aktif Karlılığı	0,8	0,9
Ortalama Özkaynak Karlılığı	14,7	16,9
Sürdürülen Faaliyeler Dönem Net Kar (Zarar) / Toplam Varlıklar	0,7	0,9
Gelir-Gider Yapısı		
Karşılık Sonrası Net Faiz Geliri / Toplam Varlıklar	0,4	0,6
Karşılık Sonrası Net Faiz Geliri / Faaliyet Brüt Karı	36,4	51,0
Faiz Dışı Gelirler (net) / Toplam Varlıklar	0,5	0,5
Diğer Faaliyet Giderleri / Toplam Varlıklar	0,1	0,1
Personel Giderleri / Diğer Faaliyet Giderleri	172,7	168,4
Faiz Dışı Gelirler (net) / Diğer Faaliyet Giderleri	717,7	604,6

Türkiye Kalkınma ve Yatırım Bankası A.Ş.

Varlıklar

(Milyon TL)

	Aralık 2020			%	Aralık 2019			%
	TP	YP	Toplam	Dağ.	TP	YP	Toplam	Dağ.
Finansal Varlıklar (Net)	3.519	2.623	6.142	21,9	2.115	1.128	3.243	16,7
Nakit ve Nakit Benzerleri	2.944	2.113	5.057	18,0	1.656	807	2.464	12,7
Nakit Değerler ve Merkez Bankası	1	0	1	0,0	1	0	1	0,0
Bankalar	1.451	2.113	3.564	12,7	1.602	741	2.343	12,1
Para Piyasalarından Alacaklar	1.501	0	1.501	5,3	61	66	128	0,7
Beklenen Zarar Karşılıkları (-) (TFRS 9 uygulayan b.)	-9	0	-9	0,0	-7	0	-7	0,0
Gerçeğe Uygun Değer Farkı K/Z Yansıtılan FV	0	120	120	0,4	0	90	90	0,5
Devlet Borçlanma Senetleri	0	0	0	0,0	0	0	0	0,0
Sermayede Payı Temsil Eden Menkul Değerler	0	120	120	0,4	0	90	90	0,5
Diğer Finansal Varlıklar	0	0	0	0,0	0	0	0	0,0
Gerçeğe Uyg.D.Farkı Diğer Kaps. Gelire Yans. FV	575	391	966	3,4	458	230	689	3,6
Devlet Borçlanma Senetleri	550	346	896	3,2	440	217	657	3,4
Sermayede Payı Temsil Eden Menkul Değerler	15	0	15	0,1	8	0	8	0,0
Diğer Finansal Varlıklar	10	45	55	0,2	10	13	23	0,1
Türev Finansal Varlıklar	0	0	0	0,0	0	0	0	0,0
Türev FV Gerçeğe Uygun Değer Farkı K/Z Yan.Kısmı	0	0	0	0,0	0	0	0	0,0
Türev FV Ger.Uyg.D.Farkı Diğ.Kaps.Gel.Yans.Kısmı	0	0	0	0,0	0	0	0	0,0
İtfa Edilmiş Maliyeti ile Ölçülen FV (Net)	1.195	20.580	21.775	77,6	279	15.690	15.969	82,4
Krediler	1.415	18.987	20.403	72,7	467	14.661	15.128	78,1
Kiralama İşlemlerinden Alacaklar	0	0	0	0,0	0	0	0	0,0
Factoring Alacakları	0	0	0	0,0	0	0	0	0,0
İtfa Edilmiş Maliyeti ile Ölçülen Diğer FV	125	1.593	1.717	6,1	37	1.029	1.066	5,5
Devlet Borçlanma Senetleri	125	1.593	1.717	6,1	37	1.029	1.066	5,5
Diğer Finansal Varlıklar	0	0	0	0,0	0	0	0	0,0
Beklenen Zarar Karşılık. (-) (TFRS 9 uygulayan b.)	345	0	345	1,2	225	0	225	1,2
Donuk Alacaklar (TFRS 9 uygulamayan b.)	0	0	0	0,0	0	0	0	0,0
Özel Karşılıklar (-) (TFRS 9 uygulamayan b.)	0	0	0	0,0	0	0	0	0,0
Satış Amaç. Elde Tut. ve Dur. Faal. İliş.Dur.V. (Net)	0	0	0	0,0	0	0	0	0,0
Satış Amaçlı	0	0	0	0,0	0	0	0	0,0
Durdurulan Faaliyetlere İlişkin	0	0	0	0,0	0	0	0	0,0
Ortaklık Yatırımları	21	0	21	0,1	16	0	16	0,1
İştirakler (Net)	19	0	19	0,1	16	0	16	0,1
Özkaynak Yöntemine Göre Değerlenenler	0	0	0	0,0	0	0	0	0,0
Konsolide Edilmeyenler	19	0	19	0,1	16	0	16	0,1
Bağlı Ortaklıklar (Net)	2	0	2	0,0	0	0	0	0,0
Konsolide Edilmeyen Mali Ortaklıklar	2	0	2	0,0	0	0	0	0,0
Konsolide Edilmeyen Mali Olmayan Ortaklıklar	0	0	0	0,0	0	0	0	0,0
Birlikte Kontrol Edilen Ortaklıklar (iş ortak.)(Net)	0	0	0	0,0	0	0	0	0,0
Özkaynak Yöntemine Göre Değerlenenler	0	0	0	0,0	0	0	0	0,0
Konsolide Edilmeyenler	0	0	0	0,0	0	0	0	0,0
Maddi Duran Varlıklar (Net)	46	0	46	0,2	95	0	95	0,5
Maddi Olmayan Duran Varlıklar (Net)	18	0	18	0,1	2	0	2	0,0
Şerefiye	0	0	0	0,0	0	0	0	0,0
Diğer	18	0	18	0,1	2	0	2	0,0
Yatırım Amaçlı Gayrimenkuller (Net)	0	0	0	0,0	1	0	1	0,0
Cari Vergi Varlığı	0	0	0	0,0	0	0	0	0,0
Ertelenmiş Vergi Varlığı	18	0	18	0,1	0	0	0	0,0
Diğer Aktifler	23	31	54	0,2	21	30	50	0,3
Toplam Varlıklar	4.840	23.234	28.073	100,0	2.528	16.848	19.376	100,0

Yükümlülükler

(Milyon TL)

	Aralık 2020			%	Aralık 2019			%
	TP	YP	Toplam	Dağ.	TP	YP	Toplam	Dağ.
Mevduat	0	0	0	0,0	0	0	0	0,0
Alınan Krediler	782	20.981	21.763	77,5	0	15.364	15.364	79,3
Para Piyasalarına Borçlar	205	0	205	0,7	50	0	50	0,3
İhraç Edilen Menkul Kıymetler (Net)	0	0	0	0,0	0	0	0	0,0
Bonolar	0	0	0	0,0	0	0	0	0,0
Varlığa Dayalı Menkul Kıymetler	0	0	0	0,0	0	0	0	0,0
Tahviller	0	0	0	0,0	0	0	0	0,0
Fonlar	121	124	245	0,9	18	0	18	0,1
Müstakriz Fonları	102	62	164	0,6	0	0	0	0,0
Diğer	19	63	81	0,3	18	0	18	0,1
Gerçeğe Uygun Değer Farkı K/Z Yansıtılan FY	0	0	0	0,0	0	0	0	0,0
Türev Finansal Yükümlülükler	0	0	0	0,0	0	0	0	0,0
Türev FY Gerçeğe Uygun Değer Farkı K/Z Yans. Kısmı	0	0	0	0,0	0	0	0	0,0
Türev FY Ger.Uyg.Değ.Farkı Diğ.Kaps.Gelire Yans. Kısmı	0	0	0	0,0	0	0	0	0,0
Factoring Yükümlülükleri	0	0	0	0,0	0	0	0	0,0
Kiralama İşlemlerinden Yükümlülükler (Net)	14	0	14	0,0	15	0	15	0,1
Karşılıklar	51	0	51	0,2	27	0	27	0,1
Genel Karşılıklar (TFRS 9 uygulamayan b.)	0	0	0	0,0	0	0	0	0,0
Yeniden Yapılanma Karşılığı	0	0	0	0,0	0	0	0	0,0
Çalışan Hakları Karşılığı	39	0	39	0,1	26	0	26	0,1
Sigorta Teknik Karşılıkları (Net)	0	0	0	0,0	0	0	0	0,0
Diğer Karşılıklar	12	0	12	0,0	1	0	1	0,0
Cari Vergi Borcu	45	0	45	0,2	46	0	46	0,2
Ertelenmiş Vergi Borcu	0	0	0	0,0	12	0	12	0,1
Satış Amaçlı Elde Tutulmuş ve Durulmuş DV Borçları (Net)	0	0	0	0,0	0	0	0	0,0
Satış Amaçlı	0	0	0	0,0	0	0	0	0,0
Durdurulan Faaliyetlere İlişkin	0	0	0	0,0	0	0	0	0,0
Sermaye Benzeri Borçlanma Araçları	0	1.993	1.993	7,1	0	1.402	1.402	7,2
Krediler	0	1.993	1.993	7,1	0	1.402	1.402	7,2
Diğer Borçlanma Araçları	0	0	0	0,0	0	0	0	0,0
Diğer Yükümlülükler	48	121	169	0,6	23	63	86	0,4
Özkaynaklar	3.578	10	3.588	12,8	2.353	4	2.356	12,2
Ödenmiş Sermaye	1.600	0	1.600	5,7	850	0	850	4,4
Sermaye Yedekleri	210	0	210	0,7	208	0	208	1,1
Hisse Senedi İhraç Primleri	4	0	4	0,0	2	0	2	0,0
Hisse Senedi İptal Kârları	0	0	0	0,0	0	0	0	0,0
Diğer Sermaye Yedekleri	206	0	206	0,7	206	0	206	1,1
K/Z'da Yen.Sınıf.mayacak Bir.Diğ.Kaps.Gel./Gid.	0	0	0	0,0	0	0	0	0,0
K/Z'da Yen.Sınıf.dırılacak Bir.Diğ.Kaps.Gel./Gid.	5	10	15	0,1	33	4	36	0,2
Kâr Yedekleri	1.262	0	1.262	4,5	683	0	683	3,5
Yasal Yedekler	70	0	70	0,2	47	0	47	0,2
Statü Yedekleri	0	0	0	0,0	0	0	0	0,0
Olağanüstü Yedekler	1.184	0	1.184	4,2	632	0	632	3,3
Diğer Kâr Yedekleri	9	0	9	0,0	4	0	4	0,0
Kâr veya Zarar	502	0	502	1,8	579	0	579	3,0
Geçmiş Yıllar Kâr veya Zararları	0	0	0	0,0	132	0	132	0,7
Dönem Net Kâr veya Zararı	502	0	502	1,8	447	0	447	2,3
Toplam Yükümlülükler	4.844	23.229	28.073	100,0	2.543	16.833	19.376	100,0

Türkiye Kalkınma ve Yatırım Bankası A.Ş.

Bilanço Dışı Yükümlülükler

(Milyon TL)

	Aralık 2020			Aralık 2019		
	TP	YP	Toplam	TP	YP	Toplam
Garanti ve Kefaletler	55	676	731	0	0	0
Teminat Mektupları	55	642	697	0	0	0
Banka Kredileri	0	0	0	0	0	0
Akreditifler	0	34	34	0	0	0
Garanti Verilen Prefinansmanlar	0	0	0	0	0	0
Cirolar	0	0	0	0	0	0
Diğer Garanti ve Kefaletler	0	0	0	0	0	0
Taahhütler	4.753	3.693	8.446	230	1.731	1.961
Cayılabilir Taahhütler	0	24	24	0	20	20
Cayılabilir Taahhütler	4.753	3.669	8.421	230	1.711	1.941
Türev Finansal Araçlar	15	39	53	0	0	0
Riskten Korunma Amaçlı Türev Finansal Araçlar	0	0	0	0	0	0
Alım Satım Amaçlı İşlemler	15	39	53	0	0	0
Emanet ve Rehinli Kıymetler	5.013	43.782	48.795	2.857	36.462	39.319
Emanet Kıymetler	195	0	195	47	0	47
Rehinli Kıymetler	4.818	43.782	48.600	2.808	36.442	39.250
Kabul Edilen Avaller ve Kefaletler	0	0	0	2	20	22
Toplam Bilanço Dışı Hesaplar	9.836	48.189	58.025	3.087	38.193	41.280

Gelir ve Gider Kalemleri

(Milyon TL)

	Aralık 2020	Aralık 2019
Faiz Gelirleri	1.216	1.133
Kredilerden Alınan Faizler	811	751
Zorunlu Karşılıklardan Alınan Faizler	0	0
Bankalardan Alınan Faizler	136	235
Para Piyasası İşlemlerinden Alınan Faizler	81	39
Menkul Değerlerden Alınan Faizler	188	108
Diğer Faiz Gelirleri	0	0
Faiz Giderleri	479	425
Mevduata Verilen Faizler	0	0
Kullanılan Kredilere Verilen Faizler	465	423
Para Piyasası İşlemlerine Verilen Faizler	6	0
İhraç Edilen Menkul Kıymetlere Verilen Faizler	0	0
Diğer Faiz Giderleri	8	2
Net Faiz Geliri/Gideri	737	708
Net Ücret ve Komisyon Gelirleri/Giderleri	21	15
Alınan Ücret ve Komisyonlar	31	16
Verilen Ücret ve Komisyonlar (-)	11	1
Temettü Gelirleri	6	5
Ticari Kar/Zarar (Net)	10	35
Sermaye Piyasası İşlemleri Kâr/Zararı	6	24
Türev Finansal İşlemlerden Kar/Zarar	-64	-3
Kambiyo İşlemleri Kâr/Zararı	68	14
Diğer Faaliyet Gelirleri	176	23
Faaliyet Brüt Karı	950	785
Beklenen Zarar Karşılıkları Giderleri (-) (TFRS 9 uygulayan b.)	166	53
Diğer Karşılık Giderleri (-) (TFRS 9 uygulayan b.)	36	19
Kredi Karşılıkları (-) (TFRS 9 uygulamayan b.)	0	0
Personel Giderleri (-)	81	-89
Diğer Faaliyet Giderleri (-)	46	38
Net Faaliyet Karı/Zararı	621	586
Birleşme İşlemi Sonrası Gelir Olarak Kaydedilen Fazlalık Tutarı	0	0
Özkaynak Yöntemi Uygulanan Ortaklıklardan Kar/Zarar	0	0
Net Parasal Pozisyon Kar/Zararı	0	0
Sürdürülen Faaliyetler Vergi Öncesi Kar/Zarar	621	586
Sürdürülen Faaliyetler Vergi Karşılığı (±)	-119	0
Sürdürülen Faaliyetler Dönem Net Kar/Zararı	502	586
Durdurulan Faaliyetler Dönem Net Kar/Zararı	0	-139
Net Dönem Karı / Zararı	502	447

Rasyolar

(%)

	Aralık 2020	Aralık 2019
Sermaye Yeterliliği		
Sermaye Yeterliliği Oranı	22,3	22,3
Özkaynaklar / Toplam Varlıklar	12,8	12,2
(Özkaynaklar - Duran Varlıklar) / Toplam Varlıklar	12,5	11,6
Net Bilanço Pozisyonu / Özkaynaklar	0,1	0,6
(Net Bilanço Pozisyonu + Net Nazım Hesap Pozisyonu) / Özkaynaklar	0,1	0,6
Bilanço Yapısı		
TP Varlıklar / Toplam Varlıklar	17,2	13,0
TP Yükümlülükler / Toplam Yükümlülükler	17,3	13,1
YP Varlıklar / YP Yükümlülükler	100,0	100,1
TP Mevduat / Toplam Mevduat	-	-
TP Krediler / Toplam Krediler	6,9	3,1
Toplam Mevduat / Toplam Varlıklar	0,0	0,0
Alınan Krediler / Toplam Varlıklar	77,5	79,3
Aktif Kalitesi		
Finansal Varlıklar (net) / Toplam Varlıklar	21,9	16,7
Toplam Krediler / Toplam Varlıklar	72,7	78,1
Toplam Krediler / Toplam Mevduat	-	-
Duran Varlıklar / Toplam Varlıklar	0,3	0,6
Tüketici Kredileri / Toplam Krediler	0,0	0,0
Likidite		
Likit Varlıklar / Toplam Varlıklar	18,0	12,7
Likit Varlıklar / Kısa Vadeli Yükümlülükler	583,6	902,7
TP Likit Varlıklar / Toplam Varlıklar	10,5	8,5
Karlılık		
Ortalama Aktif Karlılığı	2,1	2,4
Ortalama Özkaynak Karlılığı	17,9	21,3
Sürdürülen Faaliyeler Dönem Net Kar (Zarar) / Toplam Varlıklar	1,8	3,0
Gelir-Gider Yapısı		
Karşılık Sonrası Net Faiz Geliri / Toplam Varlıklar	1,9	3,3
Karşılık Sonrası Net Faiz Geliri / Faaliyet Brüt Karı	56,3	81,0
Faiz Dışı Gelirler (net) / Toplam Varlıklar	0,8	0,4
Diğer Faaliyet Giderleri / Toplam Varlıklar	0,2	0,2
Personel Giderleri / Diğer Faaliyet Giderleri	177,5	236,5
Faiz Dışı Gelirler (net) / Diğer Faaliyet Giderleri	465,0	205,2

Türkiye Sınai Kalkınma Bankası A.Ş.

Varlıklar

(Milyon TL)

	Aralık 2020			%	Aralık 2019			%
	TP	YP	Toplam	Dağ.	TP	YP	Toplam	Dağ.
Finansal Varlıklar (Net)	4.000	4.873	8.873	17,2	3.367	3.430	6.797	16,2
Nakit ve Nakit Benzerleri	1.481	1.190	2.671	5,2	526	881	1.407	3,4
Nakit Değerler ve Merkez Bankası	2	1.021	1.024	2,0	1	804	804	1,9
Bankalar	56	169	225	0,4	0	78	78	0,2
Para Piyasalarından Alacaklar	1.423	0	1.423	2,8	526	0	526	1,3
Beklenen Zarar Karşılıkları (-) (TFRS 9 uygulayan b.)	0	-1	-1	0,0	0	0	0	0,0
Gerçeğe Uygun Değer Farkı K/Z Yansıtılan FV	0	263	263	0,5	0	263	263	0,6
Devlet Borçlanma Senetleri	0	0	0	0,0	0	0	0	0,0
Sermayede Payı Temsil Eden Menkul Değerler	0	0	0	0,0	0	0	0	0,0
Diğer Finansal Varlıklar	0	263	263	0,5	0	263	263	0,6
Gerçeğe Uyg.D.Farkı Diğer Kaps. Gelire Yans. FV	1.906	2.697	4.603	8,9	2.187	1.977	4.164	9,9
Devlet Borçlanma Senetleri	1.695	2.620	4.315	8,4	2.001	1.922	3.923	9,3
Sermayede Payı Temsil Eden Menkul Değerler	62	77	139	0,3	41	54	94	0,2
Diğer Finansal Varlıklar	149	0	149	0,3	145	1	146	0,3
Türev Finansal Varlıklar	613	724	1.336	2,6	653	309	962	2,3
Türev FV Gerçeğe Uygun Değer Farkı K/Z Yan.Kısmı	613	724	1.336	2,6	653	309	962	2,3
Türev FV Ger.Uyg.D.Farkı Diğ.Kaps.Gel.Yans.Kısmı	0	0	0	0,0	0	0	0	0,0
İtfa Edilmiş Maliyeti ile Ölçülen FV (Net)	7.705	32.746	40.451	78,6	6.542	26.587	33.129	78,9
Krediler	5.515	33.400	38.915	75,6	4.529	26.766	31.295	74,5
Kiralama İşlemlerinden Alacaklar	0	206	206	0,4	0	129	129	0,3
Factoring Alacakları	0	0	0	0,0	0	0	0	0,0
İtfa Edilmiş Maliyeti ile Ölçülen Diğer FV	2.720	363	3.083	6,0	2.286	299	2.585	6,2
Devlet Borçlanma Senetleri	2.720	363	3.083	6,0	2.286	299	2.585	6,2
Diğer Finansal Varlıklar	0	0	0	0,0	0	0	0	0,0
Beklenen Zarar Karşılık. (-) (TFRS 9 uygulayan b.)	529	1.223	1.752	3,4	273	607	880	2,1
Donuk Alacaklar (TFRS 9 uygulamayan b.)	0	0	0	0,0	0	0	0	0,0
Özel Karşılıklar (-) (TFRS 9 uygulamayan b.)	0	0	0	0,0	0	0	0	0,0
Satış Amaç. Elde Tut. ve Dur. Faal. İliş.Dur.V. (Net)	64	0	64	0,1	64	0	64	0,2
Satış Amaçlı	64	0	64	0,1	64	0	64	0,2
Durdurulan Faaliyetlere İlişkin	0	0	0	0,0	0	0	0	0,0
Ortaklık Yatırımları	1.233	0	1.233	2,4	1.367	0	1.367	3,3
İştirakler (Net)	626	0	626	1,2	914	0	914	2,2
Özkaynak Yöntemine Göre Değerlenenler	626	0	626	1,2	0	0	0	0,0
Konsolide Edilmeyenler	0	0	0	0,0	914	0	914	2,2
Bağlı Ortaklıklar (Net)	607	0	607	1,2	452	0	452	1,1
Konsolide Edilmeyen Mali Ortaklıklar	582	0	582	1,1	448	0	448	1,1
Konsolide Edilmeyen Mali Olmayan Ortaklıklar	25	0	25	0,0	4	0	4	0,0
Birlikte Kontrol Edilen Ortaklıklar (iş ortak.)(Net)	0	0	0	0,0	0	0	0	0,0
Özkaynak Yöntemine Göre Değerlenenler	0	0	0	0,0	0	0	0	0,0
Konsolide Edilmeyenler	0	0	0	0,0	0	0	0	0,0
Maddi Duran Varlıklar (Net)	90	0	90	0,2	91	0	91	0,2
Maddi Olmayan Duran Varlıklar (Net)	3	0	3	0,0	3	0	3	0,0
Şerefiye	0	0	0	0,0	0	0	0	0,0
Diğer	3	0	3	0,0	3	0	3	0,0
Yatırım Amaçlı Gayrimenkuller (Net)	0	0	0	0,0	0	0	0	0,0
Cari Vergi Varlığı	0	0	0	0,0	0	0	0	0,0
Ertelenmiş Vergi Varlığı	175	0	175	0,3	39	0	39	0,1
Diğer Aktifler	117	459	576	1,1	110	400	510	1,2
Toplam Varlıklar	13.388	38.078	51.466	100,0	11.583	30.417	42.000	100,0

Yükümlülükler

(Milyon TL)

	Aralık 2020			%	Aralık 2019			%
	TP	YP	Toplam	Dağ.	TP	YP	Toplam	Dağ.
Mevduat	0	0	0	0,0	0	0	0	0,0
Alınan Krediler	120	32.177	32.297	62,8	616	25.731	26.347	62,7
Para Piyasalarına Borçlar	722	324	1.045	2,0	369	662	1.032	2,5
İhraç Edilen Menkul Kıymetler (Net)	0	8.021	8.021	15,6	0	6.023	6.023	14,3
Bonolar	0	0	0	0,0	0	0	0	0,0
Varlığa Dayalı Menkul Kıymetler	0	0	0	0,0	0	0	0	0,0
Tahviller	0	8.021	8.021	15,6	0	6.023	6.023	14,3
Fonlar	6	116	122	0,2	2	56	59	0,1
Müstakriz Fonları	6	116	122	0,2	2	56	59	0,1
Diğer	0	0	0	0,0	0	0	0	0,0
Gerçeğe Uygun Değer Farkı K/Z Yansıtılan FY	0	0	0	0,0	0	0	0	0,0
Türev Finansal Yükümlülükler	326	549	875	1,7	277	207	484	1,2
Türev FY Gerçeğe Uygun Değer Farkı K/Z Yans. Kısmı	326	549	875	1,7	277	207	484	1,2
Türev FY Ger.Uyg.Değ.Farkı Diğ.Kaps.Gelire Yans. Kısmı	0	0	0	0,0	0	0	0	0,0
Faktoring Yükümlülükleri	0	0	0	0,0	0	0	0	0,0
Kiralama İşlemlerinden Yükümlülükler (Net)	26	0	26	0,1	34	0	34	0,1
Karşılıklar	241	30	270	0,5	237	22	259	0,6
Genel Karşılıklar (TFRS 9 uygulamayan b.)	0	0	0	0,0	0	0	0	0,0
Yeniden Yapılanma Karşılığı	0	0	0	0,0	0	0	0	0,0
Çalışan Hakları Karşılığı	17	0	17	0,0	15	0	15	0,0
Sigorta Teknik Karşılıkları (Net)	0	0	0	0,0	0	0	0	0,0
Diğer Karşılıklar	224	30	253	0,5	223	22	245	0,6
Cari Vergi Borcu	148	0	148	0,3	77	0	77	0,2
Ertelenmiş Vergi Borcu	0	0	0	0,0	0	0	0	0,0
Satış Amaçlı Elde Tutulmuş ve Durulmuş DV Borçları (Net)	0	0	0	0,0	0	0	0	0,0
Satış Amaçlı	0	0	0	0,0	0	0	0	0,0
Durdurulan Faaliyetlere İlişkin	0	0	0	0,0	0	0	0	0,0
Sermaye Benzeri Borçlanma Araçları	0	2.300	2.300	4,5	0	1.830	1.830	4,4
Krediler	0	0	0	0,0	0	0	0	0,0
Diğer Borçlanma Araçları	0	2.300	2.300	4,5	0	1.830	1.830	4,4
Diğer Yükümlülükler	141	116	257	0,5	128	59	187	0,4
Özkaynaklar	5.981	123	6.105	11,9	5.670	-3	5.667	13,5
Ödenmiş Sermaye	2.800	0	2.800	5,4	2.800	0	2.800	6,7
Sermaye Yedekleri	0	0	0	0,0	0	0	0	0,0
Hisse Senedi İhraç Primleri	0	0	0	0,0	0	0	0	0,0
Hisse Senedi İptal Kârları	0	0	0	0,0	0	0	0	0,0
Diğer Sermaye Yedekleri	0	0	0	0,0	0	0	0	0,0
K/Z'da Yen.Sınıf.mayacak Bir.Diğ.Kaps.Gel./Gid.	124	-1	123	0,2	901	0	901	2,1
K/Z'da Yen.Sınıf.dırılacak Bir.Diğ.Kaps.Gel./Gid.	102	124	226	0,4	52	-3	49	0,1
Kâr Yedekleri	2.222	0	2.222	4,3	1.215	0	1.215	2,9
Yasal Yedekler	338	0	338	0,7	303	0	303	0,7
Statü Yedekleri	76	0	76	0,1	76	0	76	0,2
Olağanüstü Yedekler	1.806	0	1.806	3,5	834	0	834	2,0
Diğer Kâr Yedekleri	3	0	3	0,0	3	0	3	0,0
Kâr veya Zarar	733	0	733	1,4	702	0	702	1,7
Geçmiş Yıllar Kâr veya Zararları	0	0	0	0,0	0	0	0	0,0
Dönem Net Kâr veya Zararı	733	0	733	1,4	702	0	702	1,7
Toplam Yükümlülükler	7.712	43.754	51.466	100,0	7.411	34.589	42.000	100,0

Türkiye Sınai Kalkınma Bankası A.Ş.

Bilanço Dışı Yükümlülükler

(Milyon TL)

	Aralık 2020			Aralık 2019		
	TP	YP	Toplam	TP	YP	Toplam
Garanti ve Kefaletler	356	4.583	4.939	451	4.097	4.548
Teminat Mektupları	356	1.730	2.086	451	1.368	1.819
Banka Kredileri	0	171	171	0	190	190
Akreditifler	0	2.682	2.682	0	2.538	2.538
Garanti Verilen Prefinansmanlar	0	0	0	0	0	0
Cirolar	0	0	0	0	0	0
Diğer Garanti ve Kefaletler	0	0	0	0	0	0
Taahhütler	674	5.268	5.943	450	3.181	3.631
Cayılamaz Taahhütler	125	554	678	104	336	441
Cayılabilir Taahhütler	550	4.715	5.264	346	2.845	3.191
Türev Finansal Araçlar	5.328	50.590	55.917	6.746	49.203	55.949
Riskten Korunma Amaçlı Türev Finansal Araçlar	0	19.841	19.841	0	16.520	16.520
Alım Satım Amaçlı İşlemler	5.328	30.749	36.077	6.746	32.682	39.428
Emanet ve Rehinli Kıymetler	66.624	416.277	482.902	73.293	466.202	539.495
Emanet Kıymetler	822	144	965	649	632	1.282
Rehinli Kıymetler	59.072	327.909	386.982	52.955	254.620	307.575
Kabul Edilen Avaller ve Kefaletler	6.730	88.225	94.955	19.689	210.949	230.638
Toplam Bilanço Dışı Hesaplar	72.982	476.718	549.701	80.940	522.683	603.623

Gelir ve Gider Kalemleri

(Milyon TL)

	Aralık 2020	Aralık 2019
Faiz Gelirleri	3.267	3.255
Kredilerden Alınan Faizler	2.368	2.213
Zorunlu Karşılıklardan Alınan Faizler	0	7
Bankalardan Alınan Faizler	22	54
Para Piyasası İşlemlerinden Alınan Faizler	90	290
Menkul Değerlerden Alınan Faizler	773	669
Diğer Faiz Gelirleri	13	21
Faiz Giderleri	1.267	1.323
Mevduata Verilen Faizler	0	0
Kullanılan Kredilere Verilen Faizler	586	638
Para Piyasası İşlemlerine Verilen Faizler	28	112
İhraç Edilen Menkul Kıymetlere Verilen Faizler	644	556
Diğer Faiz Giderleri	9	17
Net Faiz Geliri/Gideri	1.999	1.932
Net Ücret ve Komisyon Gelirleri/Giderleri	50	30
Alınan Ücret ve Komisyonlar	58	36
Verilen Ücret ve Komisyonlar (-)	7	6
Temettü Gelirleri	4	7
Ticari Kar/Zarar (Net)	40	-446
Sermaye Piyasası İşlemleri Kâr/Zararı	7	1
Türev Finansal İşlemlerden Kar/Zarar	-106	-553
Kambiyo İşlemleri Kâr/Zararı	139	106
Diğer Faaliyet Gelirleri	6	32
Faaliyet Brüt Karı	2.100	1.555
Beklenen Zarar Karşılıkları Giderleri (-) (TFRS 9 uygulayan b.)	1.009	459
Diğer Karşılık Giderleri (-) (TFRS 9 uygulayan b.)	0	0
Kredi Karşılıkları (-) (TFRS 9 uygulamayan b.)	0	0
Personel Giderleri (-)	143	-127
Diğer Faaliyet Giderleri (-)	79	75
Net Faaliyet Karı/Zararı	870	894
Birleşme İşlemi Sonrası Gelir Olarak Kaydedilen Fazlalık Tutarı	0	0
Özkaynak Yöntemi Uygulanan Ortaklıklardan Kar/Zarar	78	0
Net Parasal Pozisyon Kar/Zararı	0	0
Sürdürülen Faaliyetler Vergi Öncesi Kar/Zarar	947	894
Sürdürülen Faaliyetler Vergi Karşılığı (±)	-215	-193
Sürdürülen Faaliyetler Dönem Net Kar/Zararı	733	702
Durdurulan Faaliyetler Dönem Net Kar/Zararı	0	0
Net Dönem Karı / Zararı	733	702

Rasyolar

(%)

	Aralık 2020	Aralık 2019
Sermaye Yeterliliği		
Sermaye Yeterliliği Oranı	19,4	17,8
Özkaynaklar / Toplam Varlıklar	11,9	13,5
(Özkaynaklar - Duran Varlıklar) / Toplam Varlıklar	9,2	9,9
Net Bilanço Pozisyonu / Özkaynaklar	-49,1	-38,0
(Net Bilanço Pozisyonu + Net Nazım Hesap Pozisyonu) / Özkaynaklar	18,5	6,5
Bilanço Yapısı		
TP Varlıklar / Toplam Varlıklar	26,0	27,6
TP Yükümlülükler / Toplam Yükümlülükler	15,0	17,6
YP Varlıklar / YP Yükümlülükler	87,0	87,9
TP Mevduat / Toplam Mevduat	-	-
TP Krediler / Toplam Krediler	14,2	14,5
Toplam Mevduat / Toplam Varlıklar	0,0	0,0
Alınan Krediler / Toplam Varlıklar	62,8	62,7
Aktif Kalitesi		
Finansal Varlıklar (net) / Toplam Varlıklar	17,2	16,2
Toplam Krediler / Toplam Varlıklar	75,6	74,5
Toplam Krediler / Toplam Mevduat	-	-
Duran Varlıklar / Toplam Varlıklar	2,7	3,6
Tüketici Kredileri / Toplam Krediler	0,0	0,0
Likidite		
Likit Varlıklar / Toplam Varlıklar	5,2	3,4
Likit Varlıklar / Kısa Vadeli Yükümlülükler	119,4	65,1
TP Likit Varlıklar / Toplam Varlıklar	2,9	1,3
Karlılık		
Ortalama Aktif Karlılığı	1,5	1,7
Ortalama Özkaynak Karlılığı	12,9	13,6
Sürdürülen Faaliyeler Dönem Net Kar (Zarar) / Toplam Varlıklar	1,4	1,7
Gelir-Gider Yapısı		
Karşılık Sonrası Net Faiz Geliri / Toplam Varlıklar	1,9	3,5
Karşılık Sonrası Net Faiz Geliri / Faaliyet Brüt Karı	47,2	94,7
Faiz Dışı Gelirler (net) / Toplam Varlıklar	0,2	-0,9
Diğer Faaliyet Giderleri / Toplam Varlıklar	0,2	0,2
Personel Giderleri / Diğer Faaliyet Giderleri	182,0	169,3
Faiz Dışı Gelirler (net) / Diğer Faaliyet Giderleri	127,8	-504,0

Ekler

Tablo 1 31.12.2020 İtibarıyla Aktif Büyüklüklerine Göre Banka Sıralaması

(Milyon TL)

	Banka	Kuruluş Yılı	Toplam Aktifler	Toplam Krediler*	Toplam Mevduat	Toplam Özkaynaklar	Ödenmiş Sermaye	Net Dönem Kar/Zararı	Bilanço Dışı Hesaplar	Şube Sayısı (Adet)	Çalışan Sayısı (Adet)
1	Türkiye Cumhuriyeti Ziraat Bankası A.Ş.	1863	942.601	600.660	629.874	93.278	13.100	7.825	3.421.705	1.752	24.673
2	Türkiye Vakıflar Bankası T.A.O.	1954	698.897	439.487	414.044	46.485	3.906	5.010	8.084.652	936	16.748
3	Türkiye Halk Bankası A.Ş.	1938	680.026	449.745	457.286	42.931	2.474	2.600	2.225.015	1.013	20.171
4	Türkiye İş Bankası A.Ş.	1924	593.902	365.522	368.876	67.781	4.500	6.811	1.793.919	1.227	23.518
5	Türkiye Garanti Bankası A.Ş.	1946	492.798	315.085	321.512	62.082	4.200	6.238	2.595.239	892	18.656
6	Yapı ve Kredi Bankası A.Ş.	1944	459.694	293.225	254.280	47.564	8.447	5.080	1.361.734	835	16.037
7	Akbank T.A.Ş.	1948	446.101	253.319	268.570	62.919	5.200	6.267	2.089.129	716	12.459
8	QNB Finansbank A.Ş.	1987	227.253	149.358	130.560	19.222	3.350	2.487	1.658.544	475	11.111
9	Türk Eximbank	1987	204.227	179.035	0	11.413	9.270	1.511	473.346	20	711
10	Denizbank A.Ş.	1997	199.256	135.018	123.366	22.889	5.696	1.793	1.197.873	696	11.932
11	Türk Ekonomi Bankası A.Ş.	1927	140.048	82.932	93.773	11.410	2.204	1.177	383.553	455	8.850
12	ING Bank A.Ş.	1984	61.225	38.725	40.205	8.954	3.486	627	333.337	191	3.442
13	Türkiye Sınai Kalkınma Bankası A.Ş.	1950	51.466	38.915	0	6.105	2.800	733	549.701	2	389
14	İller Bankası A.Ş.	1933	46.879	29.588	0	24.132	19.278	2.073	29.621	19	2.377
15	HSBC Bank A.Ş.	1990	43.482	26.269	30.990	3.497	652	430	317.240	77	1.948
16	Odea Bank A.Ş.	2011	40.036	21.260	25.639	3.456	3.289	134	244.260	48	1.109
17	Şekerbank T.A.Ş.	1953	37.504	25.927	30.744	2.636	1.860	53	886.505	238	3.272
18	Alternatifbank A.Ş.	1991	35.598	22.729	18.403	2.326	2.038	95	129.330	44	859
19	Türkiye Kalkınma ve Yatırım Bankası A.Ş.	1975	28.073	20.403	0	3.588	1.600	502	58.025	1	273
20	Fibabanka A.Ş.	1984	27.225	19.520	17.667	1.874	941	230	292.213	50	1.549
21	Anadolubank A.Ş.	1996	25.394	14.704	16.604	3.223	600	415	186.446	114	1.646
22	İstanbul Takas ve Saklama Bankası A.Ş.	1995	25.388	100	0	2.562	600	539	4.690.220	1	288
23	ICBC Turkey Bank A.Ş.	1986	24.863	9.969	12.036	1.315	860	58	120.741	39	730
24	Burgan Bank A.Ş.	1991	23.124	17.522	13.942	1.670	1.535	-267	205.986	32	951
25	Aktif Yatırım Bankası A.Ş.	1998	21.183	10.776	0	2.360	1.194	451	107.031	12	764
26	Intesa Sanpaolo S.p.A.	2013	20.142	16.722	10.527	1.781	677	184	272	1	32

	Banka	Kuruluş Yılı	Toplam Aktifler	Toplam Krediler*	Toplam Mevduat	Toplam Özkaynaklar	Ödenmiş Sermaye	Net Dönem Kar/Zararı	Bilanço Dışı Hesaplar	Şube Sayısı (Adet)	Çalışan Sayısı (Adet)
27	Citibank A.Ş.	1981	18.998	6.682	14.867	3.232	34	741	51.276	3	379
28	MUFG Bank Turkey A.Ş.	2012	13.805	8.854	5.037	1.164	528	136	10.368	1	82
29	Arap Türk Bankası A.Ş.	1977	5.576	1.725	2.855	1.153	440	97	5.049	7	279
30	Deutsche Bank A.Ş.	1988	4.407	2.366	1.686	818	135	85	29.904	1	111
31	Nurol Yatırım Bankası A.Ş.	1998	4.406	3.190	0	619	360	109	14.776	1	67
32	Birleşik Fon Bankası A.Ş.	1958	3.377	1.766	239	608	461	32	3.284	1	218
33	Turkland Bank A.Ş.	1991	3.068	2.177	2.280	481	1.000	20	13.609	14	303
34	Pasha Yatırım Bankası A.Ş.	1987	2.179	1.385	0	563	500	31	4.961	1	56
35	Bank of China Turkey A.Ş.	2017	2.004	590	204	1.592	1.051	119	2.194	1	44
36	Rabobank A.Ş.	2013	1.835	864	1	1.092	684	77	1.335	1	31
37	Turkish Bank A.Ş.	1981	1.633	1.029	1.203	213	175	1	16.350	8	167
38	Bank of America Yatırım Bank A.Ş.	1992	1.272	0	0	599	50	89	480	1	38
39	Bank Mellat	1984	1.237	142	730	490	200	31	3.030	3	45
40	BankPozitif Kredi ve Kalkınma Bankası A.Ş.	1998	922	767	0	284	337	-20	8.020	1	51
41	JPMorgan Chase Bank N.A.	1984	833	0	87	683	100	100	1.894	1	55
42	GSD Yatırım Bankası A.Ş.	1998	533	473	0	304	240	47	14.043	2	36
43	Habib Bank Limited	1982	343	106	114	84	30	5	367	1	20
44	Golden Global Yatırım Bankası A.Ş.	2019	219	44	0	155	150	10	605	1	24
45	Diler Yatırım Bankası A.Ş.	1998	212	77	0	164	60	8	284	1	19
46	Standard Chartered Yatırım Bankası Türk A.Ş.	1990	124	0	0	113	40	15	0	1	31
47	Société Générale (SA)	1989	105	0	0	62	135	-3	188	1	36
48	Adabank A.Ş.	1984	59	0	0	57	80	0	1	1	25
	Toplam		5.663.536	3.608.752	3.308.203	571.984	110.547	54.786	33.617.654	9.939	186.612

* Toplam Krediler = "Varlıklar" tablosundaki "İtfa Edilmiş Maliyeti ile Ölçülen Finansal Varlıklar (net)" başlığı altında yer alan "Krediler" rakamı kullanılmıştır.

Tablo 2 31.12.2020 İtibarıyla Banka ve Gruplar Bazında Şube ve Çalışan Sayıları

	Banka Sayısı	Şube Sayısı	Çalışan Sayısı
Sektör Toplamı	48	9.939	186.612
Mevduat Bankaları	34	9.875	181.488
Kamu Sermayeli Bankalar	3	3.701	61.592
Türkiye Cumhuriyeti Ziraat Bankası A.Ş.		1.752	24.673
Türkiye Halk Bankası A.Ş.		1.013	20.171
Türkiye Vakıflar Bankası T.A.O.		936	16.748
Özel Sermayeli Bankalar	8	3.643	67.498
Akbank T.A.Ş.		716	12.459
Anadolubank A.Ş.		114	1.646
Fibabanka A.Ş.		50	1.549
Şekerbank T.A.Ş.		238	3.272
Turkish Bank A.Ş.		8	167
Türk Ekonomi Bankası A.Ş.		455	8.850
Türkiye İş Bankası A.Ş.		1.227	23.518
Yapı ve Kredi Bankası A.Ş.		835	16.037

	Banka Sayısı	Şube Sayısı	Çalışan Sayısı
Tas.Mevd.Sig. Fon.Devr. Bankalar	2	2	243
Adabank A.Ş.		1	25
Birleşik Fon Bankası A.Ş.		1	218
Yabancı Sermayeli Bankalar	21	2.529	52.155
Alternatifbank A.Ş.		44	859
Arap Türk Bankası A.Ş.		7	279
Bank Mellat		3	45
Bank of China Turkey A.Ş.		1	44
Burgan Bank A.Ş.		32	951
Citibank A.Ş.		3	379
Denizbank A.Ş.		696	11.932
Deutsche Bank A.Ş.		1	111
Habib Bank Limited		1	20
HSBC Bank A.Ş.		77	1.948
ICBC Turkey Bank A.Ş.		39	730
ING Bank A.Ş.		191	3.442
Intesa Sanpaolo S.p.A.		1	32

	Banka Sayısı	Şube Sayısı	Çalışan Sayısı
<i>Yabancı Sermayeli Mevduat Bankaları devamı...</i>			
JPMorgan Chase Bank N.A.		1	55
MUFG Bank Turkey A.Ş.		1	82
Odea Bank A.Ş.		48	1.109
QNB Finansbank A.Ş.		475	11.111
Rabobank A.Ş.		1	31
Société Générale (SA)		1	36
Turkland Bank A.Ş.		14	303
Türkiye Garanti Bankası A.Ş.		892	18.656

	Banka Sayısı	Şube Sayısı	Çalışan Sayısı
Kalkınma ve Yatırım Bankaları	14	64	5.124
Aktif Yatırım Bankası A.Ş.		12	764
Bank of America Yatırım Bank A.Ş.		1	38
BankPozitif Kredi ve Kalkınma Bankası A.Ş.		1	51
Diler Yatırım Bankası A.Ş.		1	19
Golden Global Yatırım Bankası A.Ş.		1	24
GSD Yatırım Bankası A.Ş.		2	36
İller Bankası A.Ş.		19	2.377
İstanbul Takas ve Saklama Bankası A.Ş.		1	288
Nurol Yatırım Bankası A.Ş.		1	67
Pasha Yatırım Bankası A.Ş.		1	56
Standard Chartered Yatırım Bankası Türk A.Ş.		1	31
Türk Eximbank		20	711
Türkiye Kalkınma ve Yatırım Bankası A.Ş.		1	273
Türkiye Sınai Kalkınma Bankası A.Ş.		2	389

Tablo 3 31.12.2020 İtibarıyla Aktif ve Pasif Kalemlerin Kalan Vadelerine Göre Gösterimi**(Milyon TL)**

	Vadesiz	1 Aya Kadar	1-3- Ay	3-12 Ay	1-5 Yıl	5 Yıl ve Üzeri	Dağıtılamayan	Toplam
Varlıklar								
Nakit Değerler (Kasa, Efektif Deposu, Yoldaki Paralar, Satın Alınan Çekler) ve TCMB	303.985	306.300	153	55	35	0	-7	610.520
Bankalar	57.080	67.022	4.623	846	75	0	-22	129.623
Gerçeğe Uygun Değer Farkı Kâr veya Zarara Yansıtılan Menkul Değerler	4.115	4.192	11.334	47.898	14.503	4.098	1.591	87.731
Para Piyasalarından Alacaklar	0	34.760	424	610	0	0	-1	35.793
Gerçeğe Uygun Değer Farkı Diğer Kapsamlı Gelire Yansıtılan Finansal Varlıklar	1.561	15.307	16.588	84.374	310.194	142.315	1.246	571.585
Verilen Krediler	35.197	358.758	302.529	928.386	1.382.040	434.911	86.905	3.528.726
İtfa Edilmiş Maliyeti Üzerinden Değerlenen Finansal Varlıklar	0	17.412	17.115	48.218	202.674	139.049	-16	424.453
Diğer Varlıklar	33.312	26.645	11.099	14.392	18.771	16.481	154.405	275.105
Toplam Varlıklar	435.251	830.396	363.864	1.124.777	1.928.292	736.855	244.101	5.663.536
Yükümlülükler								
Bankalar Mevduatı	23.622	99.183	26.170	11.945	5.219	0	0	166.140
Diğer Mevduat	981.087	1.571.052	450.176	133.140	6.509	99	0	3.142.062
Diğer Mali Kuruluşlardan Sağlanan Fonlar	0	36.403	40.825	270.345	190.127	84.442	3.856	625.999
Para Piyasalarına Borçlar	0	379.402	12.172	13.414	19.267	4.488	1.143	429.885
İhraç Edilen Menkul Değerler	0	18.431	27.835	49.623	156.791	47.860	0	300.541
Muhtelif Borçlar	38.256	64.698	3.281	3.685	8.149	3.168	14.666	135.905
Diğer Yükümlülükler	22.909	39.091	25.155	34.364	62.769	46.965	631.751	863.004
Toplam Yükümlülükler	1.065.874	2.208.261	585.614	516.517	448.831	187.022	651.417	5.663.536
Net Likidite Açığı	-630.624	-1.377.866	-221.750	608.261	1.479.461	549.833	-407.315	0

Tablo 4 31.12.2020 İtibarıyla Varlıkların, Yükümlülüklerin ve Nazım Hesap Kalemlerinin Faize Duyarlılığı
(Yeniden fiyatlandırmaya kalan süreler itibarıyla)

(Milyon TL)

	1 Aya Kadar	1-3 Ay	3-12 Ay	1-5 Yıl	5 Yıl ve Üzeri	Faizsiz	Toplam
Varlıklar							
Nakit Değerler (Kasa, Efektif Deposu, Yoldaki Paralar, Satın Alınan Çekler) ve T.C. Merkez Bnk.	138.614	599	0	0	0	471.307	610.520
Bankalar	47.861	3.747	846	75	0	54.641	107.170
Gerçeğe Uygun Değer Farkı Kar veya Zarara Yansıtılan Finansal Varlıklar	3.832	12.359	29.593	7.950	2.056	31.939	87.731
Para Piyasalarından Alacaklar	34.731	424	610	0	0	3	35.767
Gerçeğe Uygun Değer Farkı Diğer Kapsamlı Gelire Yansıtılan Finansal Varlıklar	84.882	68.399	130.490	186.217	91.683	9.910	571.581
Verilen Krediler	736.851	489.688	1.003.527	973.547	242.360	82.654	3.528.626
İtfa Edilmiş Maliyeti Üzerinden Değerlenen Finansal Varlıklar	78.021	62.252	96.665	103.282	75.275	6.523	422.018
Diğer Varlıklar	16.585	18.503	13.871	7.376	4.945	213.455	274.735
Toplam Varlıklar	1.141.376	655.972	1.275.602	1.278.448	416.318	870.432	5.638.148
Yükümlülükler							
Bankalar Mevduatı	101.187	26.294	11.927	5.146	0	21.586	166.140
Diğer Mevduat	1.562.132	462.583	127.837	6.362	89	983.060	3.142.062
Para Piyasalarına Borçlar	386.407	22.453	15.309	8.932	0	226	433.327
Muhtelif Borçlar	12.245	2.896	1.293	227	0	91.145	107.806
İhraç Edilen Menkul Değerler	20.952	39.884	60.397	142.968	35.836	504	300.541
Diğer Mali Kuruluşlardan Sağlanan Fonlar	70.096	205.472	232.667	69.701	36.514	13.500	627.950
Diğer Yükümlülükler	23.613	39.970	41.406	22.905	21.780	710.647	860.322
Toplam Yükümlülükler	2.176.633	799.552	490.836	256.242	94.218	1.820.667	5.638.148
Bilançodaki Uzun Pozisyon	46.771	58.934	804.487	1.039.913	322.353	2.672	2.275.130
Bilançodaki Kısa Pozisyon	-1.082.028	-202.514	-19.721	-17.708	-253	-952.907	-2.275.130
Nazım Hesaplardaki Uzun Pozisyon	105.698	134.743	52.076	23.636	39.574	17.256	372.982
Nazım Hesaplardaki Kısa Pozisyon	-54.772	-44.764	-70.172	-87.512	-71.249	-17.688	-346.155
Toplam Pozisyon	-984.331	-53.602	766.670	958.330	290.426	-950.666	26.827

Tablo 5 31.12.2020 İtibarıyla Kur Riskine İlişkin Bilgiler**(Milyon TL)**

	EURO	USD	Diğer YP	Toplam
Varlıklar				
Nakit Değerler (Kasa, Efektif Deposu, Yoldaki Paralar, Satın Alınan Çekler) ve T.C. Merkez Bnk.	208.134	238.522	82.913	529.569
Bankalar	21.297	42.800	18.501	82.597
Gerçeğe Uygun Değer Farkı Kâr veya Zarara Yansıtılan Finansal Varlıklar	3.924	24.007	22.879	50.810
Para Piyasalarından Alacaklar	72	1.522	0	1.594
Gerçeğe Uygun Değer Farkı Diğer Kapsamlı Gelire Yansıtılan Finansal Varlıklar	46.977	213.876	2.560	263.414
Krediler	656.975	530.116	12.388	1.199.479
İştirak, Bağlı Ortaklık ve Birlikte Kontrol Edilen Ortaklıklar (iş ortaklıkları)	42.081	2.059	3.986	48.125
İtfa Edilmiş Maliyeti Üzerinden Değerlenen Finansal Varlıklar	45.896	91.908	5.194	142.999
Riskten Korunma Amaçlı Türev Finansal Varlıklar	0	1.026	13	1.039
Maddi Duran Varlıklar	35	37	29	101
Maddi Olmayan Duran Varlıklar	7	4	7	18
Diğer Varlıklar	28.773	45.899	1.272	75.944
Toplam Varlıklar	1.054.173	1.191.775	149.741	2.395.688
Yükümlülükler				
Bankalar Mevduatı	54.803	33.625	4.926	93.355
Döviz Tevdiat Hesabı	565.225	866.547	237.098	1.668.869
Para Piyasalarına Borçlar	18.802	71.478	26	90.306
Diğer Mali Kuruluşlar, Sağl. Fonlar	254.179	335.648	3.948	593.775
İhraç Edilen Menkul Değerler	25.135	201.769	3.285	230.190
Muhtelif Borçlar	17.936	13.784	1.010	32.731
Riskten Korunma Amaçlı Türev Finansal Borçlar	405	3.928	0	4.333
Diğer Yükümlülükler	23.893	60.470	22.534	106.897
Toplam Yükümlülükler	960.378	1.587.250	272.827	2.820.454
Net Bilanço Pozisyonu	93.795	-395.475	-123.086	-424.766
Net Nazım Hesap Pozisyonu	-80.464	399.775	130.339	449.651
Türev Finansal Araçlardan Alacaklar	227.255	812.566	159.838	1.199.659
Türev Finansal Araçlardan Borçlar	307.718	412.790	29.499	750.008
Gayrinakdi Krediler	250.098	254.646	27.400	532.143

Tablo 6 31.12.2020 İtibarıyla Tasarruf Mevduatı (Milyon TL)

Tasarruf Mevduatı Hesap Adetleri

Tasarruf Mevduatı Hesap Dilimleri (TL)	Vade	Kamusal Sermayeli Bankalar	Özel Sermayeli Bankalar	Tas. Mevd. Sig. Fonuna Devredilen Bankalar	Yabancı Sermayeli Bankalar	Toplam	Kamusal Sermayeli Bankalar	Özel Sermayeli Bankalar	Tas. Mevd. Sig. Fonuna Devredilen Bankalar	Yabancı Sermayeli Bankalar	Toplam
0-50	Vadesiz	245	141	0	125	511	74.891.504	52.795.094	893	33.907.231	161.594.722
	Vadeli	2	1	0	4	7	2.385.344	5.185.200	0	3.960.017	11.530.561
	Toplam	247	142	0	129	518	77.276.848	57.980.294	893	37.867.248	173.125.283
51-250	Vadesiz	675	376	0	330	1.381	5.257.518	3.008.027	642	2.694.280	10.960.467
	Vadeli	8	4	0	15	27	65.661	27.277	0	124.158	217.096
	Toplam	683	379	0	345	1.408	5.323.179	3.035.304	642	2.818.438	11.177.563
251-1.000	Vadesiz	2.940	1.568	0	1.296	5.805	5.424.185	2.848.964	728	2.334.175	10.608.052
	Vadeli	56	28	0	68	151	93.119	45.964	0	122.876	261.959
	Toplam	2.996	1.596	0	1.364	5.957	5.517.304	2.894.928	728	2.457.051	10.870.011
1.001-5.000	Vadesiz	11.767	8.802	1	6.478	27.047	5.163.065	3.587.330	287	2.686.674	11.437.356
	Vadeli	743	727	0	727	2.197	278.189	273.773	1	283.284	835.247
	Toplam	12.510	9.529	1	7.205	29.244	5.441.254	3.861.103	288	2.969.958	12.272.603
5.001-25.000	Vadesiz	18.483	15.068	1	10.785	44.337	1.958.774	1.447.299	84	1.046.528	4.452.685
	Vadeli	10.178	7.102	0	5.839	23.120	714.060	543.701	0	461.394	1.719.155
	Toplam	28.661	22.170	1	16.624	67.457	2.672.834	1.991.000	84	1.507.922	6.171.840
25.001-100.000	Vadesiz	18.653	13.044	1	8.347	40.045	485.049	289.619	15	188.776	963.459
	Vadeli	44.213	27.208	0	22.381	93.802	766.192	512.852	1	428.201	1.707.246
	Toplam	62.865	40.252	1	30.729	133.847	1.251.241	802.471	16	616.977	2.670.705
100.001+	Vadesiz	15.745	12.821	0	6.929	35.496	115.256	52.733	3	29.331	197.323
	Vadeli	206.029	180.640	33	130.749	517.451	525.474	422.438	7	348.493	1.296.412
	Toplam	221.774	193.461	34	137.678	552.947	640.730	475.171	10	377.824	1.493.735
Toplam	Vadesiz	68.507	51.820	3	34.292	154.622	93.295.351	64.029.066	2.652	42.886.995	200.214.064
	Vadeli	261.228	215.710	33	159.783	636.755	4.828.039	7.011.205	9	5.728.423	17.567.676
	Toplam	329.735	267.530	36	194.075	791.377	98.123.390	71.040.271	2.661	48.615.418	217.781.740

Tablo 7 31.12.2020 İtibarıyla Mevduat Hesap Adetleri

Banka	Tasarruf Mevduatı	Resmi Kuruluşlar Mevduatı	Ticari Kuruluşlar Mevduatı	Bankalar- arası Mevduat	Döviz Tevdiat Hesabı	Diğer Kuruluşlar Mevduatı	Kıymetli Madenler Depo Hesapları	Toplam
Mevduat Bankaları	217.781.740	589.309	15.925.561	16.908	29.362.114	1.480.250	8.245.671	273.401.553
Kamu Sermayeli Bankalar	98.123.390	515.929	4.767.554	2.713	10.815.735	721.221	3.079.131	118.025.673
Türkiye Cumhuriyeti Ziraat Bankası A.Ş.	71.480.088	258.074	1.881.845	1.568	7.730.401	333.727	93.112	81.778.815
Türkiye Halk Bankası A.Ş.	10.705.947	41.589	1.492.483	332	736.449	122.497	1.649.678	14.748.975
Türkiye Vakıflar Bankası T.A.O.	15.937.355	216.266	1.393.226	813	2.348.885	264.997	1.336.341	21.497.883
Özel Sermayeli Bankalar	71.040.271	47.648	4.541.420	7.968	10.959.179	673.947	3.540.378	90.810.811
Akbank T.A.Ş.	24.290.358	28.891	1.497.248	6.993	2.358.268	520.584	873.661	29.576.003
Anadolubank A.Ş.	177.746	60	66.774	42	32.523	706	2.984	280.835
Fibabanka A.Ş.	1.616.153	69	91.088	156	141.657	588	24.490	1.874.201
Şekerbank T.A.Ş.	819.902	597	100.041	77	110.221	55.645	28.818	1.115.301
Turkish Bank A.Ş.	7.275	6	831	11	3.966	82	124	12.295
Türk Ekonomi Bankası A.Ş.	9.008.993	6.619	992.694	302	1.680.947	15.607	286.451	11.991.613
Türkiye İş Bankası A.Ş.	25.690.248	11.406	1.792.744	387	5.702.649	80.735	2.035.301	35.313.470
Yapı ve Kredi Bankası A.Ş.	9.429.596	0	0	0	928.948	0	288.549	10.647.093

Banka	Tasarruf Mevduatı	Resmi Kuruluşlar Mevduatı	Ticari Kuruluşlar Mevduatı	Bankalar- arası Mevduat	Döviz Tevdiat Hesabı	Diğer Kuruluşlar Mevduatı	Kıymetli Madenler Depo Hesapları	Toplam
Tas.Mevd.Sig. Fon.Devr. Bankalar	2.661	2	1.899	59	1.522	1	19	6.163
Adabank A.Ş.	40	0	13	0	13	0	0	66
Birleşik Fon Bankası A.Ş.	2.621	2	1.886	59	1.509	1	19	6.097
Yabancı Sermayeli Bankalar	48.615.418	25.730	6.614.688	6.168	7.585.678	85.081	1.626.143	64.558.906
Alternatifbank A.Ş.	56.664	20	9.430	64	14.975	221	1.899	83.273
Arap Türk Bankası A.Ş.	3.620	0	1.382	116	12.703	21	0	17.842
Bank Mellat	160	0	962	93	1.934	9	0	3.158
Bank of China Turkey A.Ş.	0	0	41	1	79	0	0	121
Burgan Bank A.Ş.	122.820	19	5.155	24	26.596	202	238	155.054
Citibank A.Ş.	2	58	2.177	132	2.378	14	0	4.761
Denizbank A.Ş.	17.771.136	20.004	5.338.353	4.785	4.678.254	49.131	686.612	28.548.275
Deutsche Bank A.Ş.	0	0	245	34	182	9	0	470
Habib Bank Limited	57	0	56	1	174	0	0	288
HSBC Bank A.Ş.	547.502	71	3.940	47	134.053	59	17.663	703.335
ICBC Turkey Bank A.Ş.	117.367	28	4.245	28	26.472	619	0	148.759
ING Bank A.Ş.	9.712.194	1.425	242.947	93	657.766	3.132	120.366	10.737.923
Intesa Sanpaolo S.p.A.	0	0	13	19	17	0	0	49
JPMorgan Chase Bank N.A.	0	0	0	11	0	0	0	11
MUFG Bank Turkey A.Ş.	0	0	118	30	137	5	0	290
Odea Bank A.Ş.	471.528	26	13.245	4	52.410	237	9.035	546.485
QNB Finansbank A.Ş.	6.708.037	589	295.269	335	597.532	8.414	362.223	7.972.399
Rabobank A.Ş.	0	0	12	0	12	1	0	25
Société Générale (SA)	1.108	0	4	0	4	0	0	1.116
Turkland Bank A.Ş.	13.579	2	4.289	12	6.715	74	0	24.671
Türkiye Garanti Bankası A.Ş.	13.089.644	3.488	692.805	339	1.373.285	22.933	428.107	15.610.601

	Vadesiz	7 Gün İhbarlı	1 Aya Kadar	1-3 Ay	3-6 Ay	6 Ay - 1 Yıl	1 Yıl ve Üstü	Birikimli Mevduat	Toplam
Yabancı Sermayeli Bankalar	264.787	143	127.432	311.216	15.106	7.450	28.845	62	755.040
Tasarruf Mevduatı	34.292	0	34.038	116.296	3.691	1.757	3.992	8	194.075
Resmi Kuruluşlar Mevduatı	1.764	0	136	159	12	0	3	0	2.074
Ticari Kuruluşlar Mevduatı	25.945	0	38.956	26.475	505	1.097	753	0	93.732
Bankalar Mevduatı	7.503	93	9.612	12.366	1.411	31	11.846	0	42.862
Döviz Tevdiat Hesabı	144.058	51	43.017	151.327	8.838	3.852	7.034	43	358.219
Diğer Kuruluşlar Mevduatı	664	0	482	2.070	122	336	3.532	0	7.206
Kıymetli Madenler Depo Hesabı	50.561	0	1.190	2.523	527	376	1.684	11	56.872
Toplam	1.004.708	143	543.752	1.491.899	94.124	58.499	114.619	457	3.308.203
Tasarruf Mevduatı	154.622	0	99.023	483.934	33.312	6.826	13.283	377	791.377
Resmi Kuruluşlar Mevduatı	28.667	0	47.968	24.247	1.962	434	217	0	103.495
Ticari Kuruluşlar Mevduatı	100.815	0	153.733	179.765	2.599	7.456	4.444	0	448.812
Bankalar Mevduatı	23.622	93	70.632	48.254	5.218	4.587	13.735	0	166.140
Döviz Tevdiat Hesabı	489.856	51	159.169	677.689	44.455	28.544	71.099	69	1.470.931
Diğer Kuruluşlar Mevduatı	15.077	0	10.664	65.548	4.841	2.151	9.173	0	107.453
Kıymetli Madenler Depo Hesabı	192.049	0	2.564	12.464	1.737	8.502	2.669	11	219.995

Tablo 9 31.12.2020 İtibarıyla Mevduatın Türlerine Göre Dağılımı**(Milyon TL)**

Banka	Tasarruf Mevduatı	Resmi Kuruluşlar Mevduatı	Ticari Kuruluşlar Mevduatı	Bankalar Mevduatı	Döviz Tevdiat Hesabı	Diğer Kuruluşlar Mevduatı	Kıymetli Madenler Depo Hesapları	Toplam
Sektör Toplamı	791.377	103.495	448.812	166.140	1.470.931	107.453	219.995	3.308.203
Kamu Sermayeli Bankalar	329.735	97.297	220.740	91.978	587.478	88.769	85.207	1.501.204
Türkiye Cumhuriyeti Ziraat Bankası A.Ş.	169.495	38.701	58.026	33.995	263.562	22.121	43.975	629.874
Türkiye Halk Bankası A.Ş.	89.456	21.983	98.141	34.982	157.986	32.298	22.440	457.286
Türkiye Vakıflar Bankası T.A.O.	70.784	36.613	64.573	23.001	165.930	34.350	18.792	414.044
Özel Sermayeli Bankalar	267.530	4.124	134.267	31.298	525.105	11.478	77.916	1.051.718
Akbank T.A.Ş.	69.740	1.094	32.182	12.434	132.207	3.351	17.561	268.570
Anadolubank A.Ş.	6.326	68	2.939	124	6.642	111	394	16.604
Fibabanka A.Ş.	5.840	3	2.868	1.000	6.971	151	834	17.667
Şekerbank T.A.Ş.	9.502	41	4.086	224	14.291	879	1.721	30.744
Turkish Bank A.Ş.	206	2	104	299	575	0	18	1.203
Türk Ekonomi Bankası A.Ş.	26.060	637	14.501	7.468	38.153	953	6.002	93.773
Türkiye İş Bankası A.Ş.	90.343	1.022	37.106	4.076	195.866	3.656	36.808	368.876
Yapı ve Kredi Bankası A.Ş.	59.514	1.257	40.481	5.672	130.401	2.377	14.578	254.280

Banka	Tasarruf Mevduatı	Resmi Kuruluşlar Mevduatı	Ticari Kuruluşlar Mevduatı	Bankalar Mevduatı	Döviz Tevdiat Hesabı	Diğer Kuruluşlar Mevduatı	Kıymetli Madenler Depo Hesapları	Toplam
Tas.Mevd.Sig. Fon.Devr. Bankalar	36	0	73	2	128	0	0	240
Adabank A.Ş.	0	0	0	0	0	0	0	0
Birleşik Fon Bankası A.Ş.	36	0	73	2	128	0	0	239
Yabancı Sermayeli Bankalar	194.075	2.074	93.732	42.862	358.219	7.206	56.872	755.040
Alternatifbank A.Ş.	5.102	33	4.132	198	8.663	50	226	18.403
Arap Türk Bankası A.Ş.	23	0	5	1.517	1.308	2	0	2.855
Bank Mellat	0	0	2	608	120	0	0	730
Bank of China Turkey A.Ş.	0	0	0	0	204	0	0	204
Burgan Bank A.Ş.	3.222	28	710	137	9.757	69	19	13.942
Citibank A.Ş.	1	24	6.512	2.428	5.885	16	0	14.867
Denizbank A.Ş.	36.460	512	9.409	14.159	51.300	1.231	10.295	123.366
Deutsche Bank A.Ş.	0	0	516	531	633	6	0	1.686
Habib Bank Limited	0	0	76	0	37	0	0	114
HSBC Bank A.Ş.	4.430	0	3.483	661	17.872	4	4.541	30.990
ICBC Turkey Bank A.Ş.	1.495	7	241	180	10.095	19	0	12.036
ING Bank A.Ş.	17.302	92	1.828	1.663	16.555	18	2.747	40.205
Intesa Sanpaolo S.p.A.	0	1	0	10.524	1	0	0	10.527
JPMorgan Chase Bank N.A.	0	0	0	87	0	0	0	87
MUFG Bank Turkey A.Ş.	0	0	331	3.855	852	0	0	5.037
Odea Bank A.Ş.	6.368	127	1.126	825	15.449	110	1.634	25.639
QNB Finansbank A.Ş.	35.133	266	12.038	4.583	62.499	556	15.485	130.560
Rabobank A.Ş.	0	0	0	0	1	0	0	1
Société Générale (SA)	0	0	0	0	0	0	0	0
Turkland Bank A.Ş.	857	1	266	1	1.148	6	0	2.280
Türkiye Garanti Bankası A.Ş.	83.682	982	53.058	906	155.841	5.117	21.925	321.512

Tablo 10 31.12.2020 İtibarıyla Mevduat Hesap Adetlerinin İllere ve Bölgelere Göre Dağılımı

Bölgeler ve İller*	Tasarruf Mevduatı	Resmi Kuruluşlar Mevduatı	Ticari Kuruluşlar Mevduatı	Bankalar Mevduatı	Döviz Tevdiat Hesabı	Diğer Kuruluşlar Mevduatı	Kıymetli Madenler Depo Hesapları	Toplam
İstanbul	50.238.402	41.260	3.266.656	10.284	9.218.687	263.082	1.993.541	65.031.912
Batı Marmara	10.965.917	36.021	886.357	258	1.077.146	99.189	423.420	13.488.308
Balıkesir	3.586.731	10.357	267.225	79	412.031	29.175	141.801	4.447.399
Çanakkale	1.747.928	7.964	152.879	34	149.215	16.724	87.153	2.161.897
Edirne	1.493.880	3.719	145.847	28	137.105	15.628	45.767	1.841.974
Kırklareli	1.170.569	5.665	94.528	22	104.490	11.157	44.430	1.430.861
Tekirdağ	2.966.809	8.316	225.878	95	274.305	26.505	104.269	3.606.177
Ege	33.547.275	73.163	2.695.138	822	4.133.312	223.629	1.281.113	41.954.452
Afyonkarahisar	1.794.508	8.411	142.720	32	203.901	12.591	59.202	2.221.365
Aydın	3.426.943	6.769	308.978	64	432.745	19.498	128.618	4.323.615
Denizli	2.984.543	6.105	277.255	63	363.292	16.324	147.240	3.794.822
İzmir	14.780.999	25.000	1.090.720	458	1.970.803	102.477	560.080	18.530.537
Kütahya	1.662.412	4.866	106.398	29	139.410	11.874	52.068	1.977.057
Manisa	4.347.050	11.133	389.229	71	319.852	30.842	143.240	5.241.417
Muğla	3.490.817	7.101	292.394	87	558.817	21.426	152.620	4.523.262
Uşak	1.060.003	3.778	87.444	18	144.492	8.597	38.045	1.342.377
Doğu Marmara	20.689.055	52.838	1.494.153	608	2.322.168	145.690	818.117	25.522.629
Bilecik	786.028	2.975	41.767	12	54.311	6.868	30.366	922.327
Bolu	917.864	5.116	69.288	14	88.185	6.989	38.114	1.125.570
Bursa	7.525.356	15.264	552.117	201	875.821	53.149	292.795	9.314.703
Düzce	901.951	2.653	87.946	14	87.989	6.725	30.317	1.117.595
Eskişehir	2.593.830	6.455	164.796	44	301.101	17.258	103.362	3.186.846
Kocaeli (İzmit)	4.873.493	8.486	316.885	254	556.329	29.974	211.979	5.997.400
Sakarya (Adapazarı)	2.396.658	10.271	223.679	57	263.180	18.434	90.438	3.002.717
Yalova	693.875	1.618	37.675	12	95.252	6.293	20.746	855.471
Batı Anadolu	23.115.029	60.426	1.600.718	1.542	3.424.041	187.061	1.011.464	29.400.281
Ankara	17.777.750	40.615	1.093.323	1.419	2.799.545	149.877	812.132	22.674.661
Karaman	629.848	2.041	56.092	10	76.375	3.904	24.491	792.761
Konya	4.707.431	17.770	451.303	113	548.121	33.280	174.841	5.932.859

Bölgeler ve İller*	Tasarruf Mevduatı	Resmi Kuruluşlar Mevduatı	Ticari Kuruluşlar Mevduatı	Bankalar Mevduatı	Döviz Tevdiat Hesabı	Diğer Kuruluşlar Mevduatı	Kıymetli Madenler Depo Hesapları	Toplam
Akdeniz	26.852.682	70.923	2.085.618	644	3.379.838	177.681	891.633	33.459.019
Adana	5.600.660	16.385	425.112	206	582.865	53.916	170.825	6.849.969
Antalya	8.104.766	13.629	696.500	166	1.377.852	44.383	282.570	10.519.866
Burdur	943.712	3.341	73.338	13	73.744	6.058	28.937	1.129.143
Hatay (Antakya)	3.331.180	9.949	195.721	59	411.903	16.001	106.139	4.070.952
Isparta	1.518.562	4.360	94.418	9	140.623	8.041	48.736	1.814.749
İçel (Mersin)	4.477.988	10.681	384.647	128	501.571	30.471	147.432	5.552.918
Kahramanmaraş	1.916.130	9.824	138.132	44	219.712	11.788	71.742	2.367.372
Osmaniye	959.684	2.754	77.750	19	71.568	7.023	35.252	1.154.050
Orta Anadolu	9.488.549	39.459	748.029	194	1.346.895	76.828	312.446	12.012.400
Aksaray	858.494	2.598	71.138	12	160.805	6.750	26.974	1.126.771
Kayseri	3.214.487	7.818	240.410	85	495.421	20.937	105.064	4.084.222
Kırıkkale	707.813	4.250	47.244	8	65.517	5.320	22.778	852.930
Kırşehir	628.358	3.185	45.025	7	108.395	3.622	18.667	807.259
Nevşehir	775.066	3.680	64.739	20	122.770	4.413	23.621	994.309
Niğde	723.704	3.160	66.924	19	61.080	6.124	24.952	885.963
Sivas	1.618.191	8.338	110.532	27	182.198	21.075	54.267	1.994.628
Yozgat	962.436	6.430	102.017	16	150.709	8.587	36.123	1.266.318
Batı Karadeniz	12.174.879	53.599	953.947	238	1.178.952	104.122	452.377	14.918.114
Amasya	1.004.859	3.554	86.973	12	74.834	9.384	41.125	1.220.741
Bartın	580.465	4.274	33.801	8	61.576	4.056	20.024	704.204
Çankırı	477.551	3.021	31.410	13	40.472	6.820	17.489	576.776
Çorum	1.297.545	7.457	114.983	23	153.731	13.833	42.239	1.629.811
Karabük	840.697	3.760	38.757	12	63.236	6.539	34.508	987.509
Kastamonu	1.073.984	7.545	93.372	21	73.742	8.686	40.020	1.297.370
Samsun	3.228.860	7.158	290.024	88	341.235	25.958	118.548	4.011.871
Sinop	530.845	3.432	36.518	16	56.000	6.741	27.791	661.343
Tokat	1.432.397	5.193	127.384	20	113.518	8.906	52.243	1.739.661
Zonguldak	1.707.676	8.205	100.725	25	200.608	13.199	58.390	2.088.828
Doğu Karadeniz	7.393.928	42.489	610.810	165	782.539	54.511	246.567	9.131.009
Artvin	538.168	2.905	53.407	16	50.653	3.892	24.114	673.155
Giresun	1.220.860	6.968	97.612	25	133.533	8.856	38.557	1.506.411
Gümüşhane	319.860	3.125	17.547	6	35.540	3.176	12.483	391.737
Ordu	1.818.910	10.036	132.976	23	171.158	11.707	61.124	2.205.934
Rize	1.223.026	11.114	144.173	31	98.408	8.391	34.636	1.519.779
Trabzon	2.273.104	8.341	165.095	64	293.247	18.489	75.653	2.833.993

Bölgeler ve İller*	Tasarruf Mevduatı	Resmi Kuruluşlar Mevduatı	Ticari Kuruluşlar Mevduatı	Bankalar Mevduatı	Döviz Tevdiat Hesabı	Diğer Kuruluşlar Mevduatı	Kıymetli Madenler Depo Hesapları	Toplam
Kuzeydoğu Anadolu	4.294.725	37.490	292.704	70	367.366	33.677	118.883	5.144.915
Ağrı	624.706	3.177	41.575	11	49.320	3.611	16.211	738.611
Ardahan	255.914	3.553	27.368	8	16.927	4.380	7.697	315.847
Bayburt	180.306	2.137	11.988	0	21.513	1.300	6.255	223.499
Erzincan	732.178	5.270	37.996	13	68.114	8.212	19.901	871.684
Erzurum	1.554.786	14.380	94.266	21	119.411	10.767	42.517	1.836.148
İğdır	346.311	1.965	27.497	7	47.617	2.197	10.277	435.871
Kars	600.524	7.008	52.014	10	44.464	3.210	16.025	723.255
Ortadoğu Anadolu	6.368.322	29.463	361.789	114	612.673	36.950	227.329	7.636.640
Bingöl	423.537	2.344	21.944	4	56.234	2.135	12.790	518.988
Bitlis	428.323	2.564	26.902	0	28.478	2.046	18.441	506.754
Elazığ	1.226.386	6.123	68.818	23	148.956	7.004	44.393	1.501.703
Hakkari	465.506	1.857	18.198	1	34.366	1.378	17.359	538.665
Malatya	1.656.293	4.702	103.518	20	151.849	11.342	59.753	1.987.477
Muş	488.226	3.638	30.559	12	41.001	3.465	15.981	582.882
Tunceli	246.717	1.684	10.958	1	43.963	2.137	10.031	315.491
Van	1.433.334	6.551	80.892	53	107.826	7.443	48.581	1.684.680
Güneydoğu Anadolu	12.124.158	51.708	896.900	352	1.234.040	75.581	465.168	14.847.907
Adıyaman	936.780	4.581	67.298	10	85.340	6.298	42.564	1.142.871
Batman	775.352	5.121	41.250	8	80.235	4.418	29.134	935.518
Diyarbakır	2.342.284	7.640	166.604	80	225.676	16.351	93.300	2.851.935
Gaziantep	3.713.223	8.091	306.998	198	437.644	26.114	133.758	4.626.026
Kilis	250.300	1.289	18.960	1	19.424	1.288	9.768	301.030
Mardin	980.021	5.552	78.681	16	116.556	6.279	37.384	1.224.489
Siirt	521.353	5.923	21.088	7	33.405	2.103	16.432	600.311
Şanlıurfa	2.072.620	8.825	171.296	26	163.489	10.523	75.884	2.502.663
Şırnak	532.225	4.686	24.725	6	72.271	2.207	26.944	663.064
Kıbrıs	527.244	469	31.610	162	245.912	2.217	3.606	811.220
Yabancı Ülkeler	1.575	1	1.132	1.455	38.545	32	7	42.747
Toplam	217.781.740	589.309	15.925.561	16.908	29.362.114	1.480.250	8.245.671	273.401.553

* Bu tabloda 22.9.2002 tarih ve 24884 sayılı Resmi Gazete'de yayınlanan 2002/4720 sayılı Bakanlar Kurulu Kararı'ndaki İstatistikî Bölge Birimleri sınıflandırılması kullanılmıştır.

Tablo 11 31.12.2020 İtibarıyla Mevduatın İllere ve Bölgelere Göre Dağılımı

(Milyon TL)

Bölgeler ve İller*	Tasarruf Mevduatı	Resmi Kuruluşlar Mevduatı	Ticari Kuruluşlar Mevduatı	Bankalar Mevduatı	Döviz Tevdiat Hesabı	Diğer Kuruluşlar Mevduatı	Kıymetli Madenler Depo Hesapları	Toplam
İstanbul	285.799	14.734	254.527	113.035	735.192	32.545	68.186	1.504.018
Batı Marmara	36.762	1.740	6.643	0	32.099	1.539	9.460	88.242
Balıkesir	12.515	498	2.168	0	12.662	424	3.568	31.836
Çanakkale	5.676	342	854	0	2.888	278	1.798	11.836
Edirne	4.923	185	837	0	4.073	165	945	11.127
Kırklareli	4.131	211	601	0	2.716	139	916	8.714
Tekirdağ	9.517	504	2.183	0	9.760	534	2.232	24.730
Ege	127.206	4.289	30.019	7	152.441	5.010	31.595	350.567
Afyonkarahisar	3.858	287	791	0	6.342	125	1.339	12.741
Aydın	13.435	399	1.989	0	12.373	392	2.748	31.337
Denizli	10.205	361	3.103	0	16.091	350	2.877	32.986
İzmir	65.368	1.711	18.162	7	84.641	2.604	15.367	187.861
Kütahya	2.118	163	544	0	3.477	200	1.402	7.905
Manisa	10.855	474	2.438	0	6.776	752	3.149	24.445
Muğla	17.964	722	2.424	0	17.047	466	3.719	42.342
Uşak	3.402	172	567	0	5.694	122	994	10.951
Doğu Marmara	59.202	3.461	27.185	3	89.951	4.654	20.067	204.523
Bilecik	1.238	230	270	0	932	95	559	3.323
Bolu	2.126	136	435	0	1.725	67	859	5.348
Bursa	24.609	931	9.654	1	41.409	1.457	7.363	85.423
Düzce	1.564	108	400	0	1.865	109	575	4.621
Eskişehir	8.203	358	3.048	1	9.881	450	2.891	24.831
Kocaeli (İzmit)	13.890	1.214	11.443	1	24.693	1.877	5.136	58.254
Sakarya (Adapazarı)	5.184	296	1.677	0	6.644	495	2.131	16.427
Yalova	2.390	189	258	0	2.802	105	552	6.296
Batı Anadolu	87.505	61.295	79.046	23.746	181.296	53.421	30.774	517.083
Ankara	76.143	60.292	74.439	23.745	159.878	52.738	25.616	472.851
Karaman	1.384	231	256	0	2.646	57	639	5.212
Konya	9.978	772	4.351	1	18.772	626	4.520	39.021

Bölgeler ve İller*	Tasarruf Mevduatı	Resmi Kuruluşlar Mevduatı	Ticari Kuruluşlar Mevduatı	Bankalar Mevduatı	Döviz Tevdiat Hesabı	Diğer Kuruluşlar Mevduatı	Kıymetli Madenler Depo Hesapları	Toplam
Akdeniz	88.359	4.911	19.533	11	106.794	3.149	21.842	244.598
Adana	20.698	526	5.556	1	18.777	689	4.185	50.432
Antalya	30.952	1.092	6.159	11	44.333	795	7.714	91.054
Burdur	2.033	112	333	0	1.973	86	803	5.339
Hatay (Antakya)	9.619	699	2.014	0	15.090	387	1.906	29.716
Isparta	3.388	307	584	0	3.821	96	1.578	9.774
İçel (Mersin)	16.672	1.503	3.321	0	15.578	816	3.675	41.565
Kahramanmaraş	3.142	436	1.215	0	6.269	216	1.269	12.546
Osmaniye	1.855	235	352	0	954	65	711	4.172
Orta Anadolu	20.314	1.750	7.156	1	46.439	1.021	7.370	84.052
Aksaray	2.156	80	429	0	5.796	178	717	9.356
Kayseri	7.259	513	4.561	1	21.616	343	2.477	36.770
Kırıkkale	1.169	177	229	0	854	38	621	3.088
Kırşehir	1.423	120	187	0	3.292	43	432	5.496
Nevşehir	1.659	129	400	0	4.422	69	634	7.314
Niğde	1.565	354	362	0	1.463	99	529	4.371
Sivas	3.294	241	686	0	4.835	188	1.255	10.498
Yozgat	1.790	137	302	0	4.162	63	705	7.159
Batı Karadeniz	28.215	1.760	6.315	1	30.465	1.467	10.010	78.233
Amasya	1.557	126	278	0	1.625	66	759	4.412
Bartın	1.660	108	215	0	1.687	44	418	4.132
Çankırı	870	149	173	0	781	55	461	2.488
Çorum	2.567	229	674	0	3.737	64	1.048	8.318
Karabük	1.633	121	361	0	2.465	50	675	5.305
Kastamonu	2.359	138	377	0	1.329	85	892	5.181
Samsun	8.215	361	2.767	1	8.965	364	2.869	23.542
Sinop	1.568	163	206	0	1.561	52	445	3.995
Tokat	2.129	169	502	0	1.801	82	1.064	5.747
Zonguldak	5.658	196	761	0	6.515	607	1.379	15.114
Doğu Karadeniz	17.468	1.709	3.900	1	18.560	816	5.927	48.381
Artvin	1.214	136	190	0	794	28	511	2.872
Giresun	3.325	458	648	0	3.728	215	873	9.246
Gümüşhane	518	93	101	0	557	20	235	1.525
Ordu	4.433	218	888	0	3.337	141	1.403	10.419
Rize	2.007	418	467	0	1.629	132	899	5.553
Trabzon	5.971	387	1.607	1	8.516	281	2.005	18.767

Bölgeler ve İller*	Tasarruf Mevduatı	Resmi Kuruluşlar Mevduatı	Ticari Kuruluşlar Mevduatı	Bankalar Mevduatı	Döviz Tevdiat Hesabı	Diğer Kuruluşlar Mevduatı	Kıymetli Madenler Depo Hesapları	Toplam
Kuzeydoğu Anadolu	6.038	1.489	1.580	0	5.709	331	2.507	17.655
Ağrı	718	202	192	0	572	31	287	2.003
Ardahan	423	58	73	0	169	19	122	864
Bayburt	212	78	57	0	343	9	107	806
Erzincan	1.350	181	191	0	1.520	66	405	3.713
Erzurum	1.657	596	732	0	1.564	128	1.040	5.718
İğdır	635	130	89	0	1.045	28	201	2.127
Kars	1.043	243	247	0	496	50	345	2.424
Ortadoğu Anadolu	10.998	1.797	2.994	1	11.987	543	5.048	33.368
Bingöl	572	177	149	0	885	59	274	2.115
Bitlis	539	207	179	0	206	26	291	1.447
Elazığ	2.505	234	787	0	3.835	85	1.248	8.694
Hakkari	461	308	95	0	192	35	219	1.309
Malatya	3.620	203	740	0	4.383	176	1.659	10.779
Muş	597	227	166	0	482	40	289	1.801
Tunceli	875	121	78	0	1.082	45	184	2.387
Van	1.829	320	801	0	923	78	884	4.835
Güneydoğu Anadolu	20.565	4.562	7.670	1	35.943	1.795	7.061	77.596
Adıyaman	1.711	428	337	0	1.545	106	764	4.890
Batman	1.061	513	342	0	842	53	414	3.224
Diyarbakır	4.082	936	1.446	0	3.878	419	1.535	12.296
Gaziantep	7.686	1.198	3.767	0	24.774	667	2.119	40.212
Kilis	286	127	53	0	269	63	116	913
Mardin	1.341	242	414	0	1.807	90	472	4.365
Siirt	533	355	122	0	225	42	229	1.506
Şanlıurfa	3.290	432	991	0	1.991	312	1.124	8.139
Şırnak	576	330	200	0	611	45	288	2.050
Kıbrıs	2.831	0	883	449	6.895	1.034	148	12.241
Yabancı Ülkeler	113	0	1.360	28.884	17.160	127	0	47.643
Toplam	791.377	103.495	448.812	166.140	1.470.931	107.453	219.995	3.308.203

* Bu tabloda 22.9.2002 tarih ve 24884 sayılı Resmi Gazete'de yayınlanan 2002/4720 sayılı Bakanlar Kurulu Kararı'ndaki İstatistiki Bölge Birimleri Sınıflaması(İBBS) kullanılmıştır.

Tablo 12 31.12.2020 İtibarıyla Kredilerin İllere ve Bölgelere Göre Dağılımı

(Milyon TL)

Bölgeler ve İller*	İhtisas Kredileri						İhtisas Dışı Krediler	Toplam
	Tarım	Gayrimenkul	Mesleki	Denizcilik	Turizm	Diğer		
İstanbul	1.742	1.517	77	23	895	5.666	1.320.830	1.330.750
Batı Marmara	8.186	881	26	1	438	3.686	72.502	85.721
Balıkesir	2.702	227	14	1	213	1.013	24.492	28.662
Çanakkale	1.373	205	6	0	102	601	9.679	11.967
Edirne	1.430	115	2	0	27	326	7.957	9.856
Kırklareli	919	82	1	0	37	334	6.592	7.966
Tekirdağ	1.762	252	5	0	59	1.412	23.781	27.271
Ege	18.642	2.685	66	26	1.109	9.229	333.696	365.452
Afyonkarahisar	1.841	210	4	0	26	563	9.521	12.165
Aydın	3.141	408	7	1	203	1.126	22.008	26.893
Denizli	1.954	243	5	0	91	1.098	58.931	62.322
İzmir	5.227	1.193	32	3	386	3.399	171.972	182.213
Kütahya	643	81	8	0	29	458	7.354	8.572
Manisa	3.672	297	4	0	95	1.408	27.743	33.220
Muğla	1.501	204	5	21	254	848	29.217	32.051
Uşak	662	48	1	0	26	329	6.949	8.015
Doğu Marmara	7.459	1.332	37	1	471	5.609	207.219	222.129
Bilecik	263	39	1	0	8	180	4.662	5.154
Bolu	569	51	1	0	22	249	5.315	6.208
Bursa	2.604	555	21	1	194	2.607	85.054	91.036
Düzce	500	73	1	0	34	326	5.591	6.524
Eskişehir	1.477	116	2	0	30	472	20.447	22.544
Kocaeli (İzmit)	640	220	6	0	71	902	63.159	64.998
Sakarya (Adapazarı)	1.226	252	4	0	61	751	17.350	19.644
Yalova	181	25	1	0	50	122	5.642	6.020
Batı Anadolu	10.779	1.194	55	0	208	5.381	472.282	489.899
Ankara	4.618	927	24	0	144	4.013	414.525	424.251
Karaman	699	36	0	0	5	177	4.376	5.294
Konya	5.462	230	31	0	59	1.190	53.381	60.353

Bölgeler ve İller*	İhtisas Kredileri						İhtisas Dışı Krediler	Toplam
	Tarım	Gayrimenkul	Mesleki	Denizcilik	Turizm	Diğer		
Akdeniz	17.801	2.282	77	20	1.685	9.688	280.724	312.277
Adana	3.996	328	11	0	70	1.531	49.518	55.454
Antalya	5.193	736	28	19	1.395	3.183	127.742	138.295
Burdur	890	67	3	0	41	409	3.884	5.293
Hatay (Antakya)	1.633	480	13	0	37	1.307	32.129	35.598
Isparta	706	71	3	0	27	329	6.303	7.439
İçel (Mersin)	3.521	403	10	1	77	1.241	33.937	39.189
Kahramanmaraş	1.281	117	5	0	28	1.142	21.289	23.861
Osmaniye	582	81	4	0	11	548	5.922	7.147
Orta Anadolu	10.225	686	14	0	144	3.444	62.702	77.215
Aksaray	1.374	63	3	0	15	351	4.858	6.664
Kayseri	2.015	140	3	0	26	750	29.385	32.319
Kırıkkale	535	64	1	0	9	220	3.438	4.267
Kırşehir	1.367	75	2	0	20	297	3.936	5.697
Nevşehir	737	86	2	0	22	321	4.486	5.653
Niğde	1.062	97	1	0	9	462	4.099	5.731
Sivas	1.488	78	2	0	28	425	7.917	9.937
Yozgat	1.647	82	2	0	14	618	4.584	6.947
Batı Karadeniz	6.805	895	26	2	226	4.656	71.738	84.348
Amasya	819	60	2	0	21	416	5.318	6.636
Bartın	101	18	0	0	25	130	2.782	3.055
Çankırı	694	31	0	0	5	232	3.003	3.966
Çorum	1.195	125	2	0	18	551	9.722	11.614
Karabük	131	79	1	0	12	237	5.694	6.154
Kastamonu	798	102	1	0	17	554	4.742	6.215
Samsun	1.566	238	10	1	46	1.248	22.275	25.384
Sinop	281	66	2	1	23	305	2.872	3.551
Tokat	1.054	96	5	0	24	543	6.518	8.240
Zonguldak	166	79	2	0	36	440	8.810	9.532
Doğu Karadeniz	2.351	471	13	1	203	2.750	54.464	60.252
Artvin	233	56	2	0	27	244	3.017	3.579
Giresun	474	78	1	0	30	400	12.817	13.801
Gümüşhane	247	25	1	0	4	103	1.956	2.335
Ordu	778	111	5	0	37	831	10.093	11.856
Rize	200	76	1	0	22	275	8.481	9.055
Trabzon	419	125	3	0	82	896	18.101	19.628

Bölgeler ve İller*	İhtisas Kredileri						İhtisas Dışı Krediler	Toplam
	Tarım	Gayrimenkul	Mesleki	Denizcilik	Turizm	Diğer		
Kuzeydoğu Anadolu	4.152	291	7	0	117	961	27.842	33.371
Ağrı	366	29	1	0	7	146	3.471	4.022
Ardahan	568	16	0	0	3	50	1.119	1.756
Bayburt	235	12	0	0	7	73	626	953
Erzincan	542	29	0	0	7	127	2.499	3.203
Erzurum	1.197	142	4	0	78	360	15.385	17.166
İğdır	384	13	1	0	6	74	2.102	2.579
Kars	860	51	1	0	8	131	2.641	3.693
Ortadoğu Anadolu	4.005	495	18	0	84	2.131	37.956	44.689
Bingöl	236	13	0	0	3	61	3.342	3.654
Bitlis	432	27	1	0	4	142	2.364	2.971
Elazığ	811	142	6	0	14	580	9.656	11.209
Hakkari	173	17	1	0	5	83	2.143	2.421
Malatya	1.174	167	4	0	18	637	8.763	10.763
Muş	427	43	2	0	10	173	1.979	2.635
Tunceli	233	17	0	0	7	65	1.174	1.496
Van	520	69	3	0	23	389	8.536	9.540
Güneydoğu Anadolu	9.005	999	33	2	167	4.836	124.777	139.821
Adıyaman	752	89	7	0	19	776	5.845	7.488
Batman	417	13	2	0	5	187	3.830	4.454
Diyarbakır	1.730	349	6	0	22	459	16.732	19.297
Gaziantep	2.014	217	5	0	81	1.248	73.175	76.740
Kilis	201	16	0	0	2	91	1.048	1.359
Mardin	750	65	4	1	10	353	6.656	7.840
Siirt	330	34	2	0	5	128	2.646	3.145
Şanlıurfa	2.607	195	6	2	20	1.490	11.822	16.140
Şırnak	205	21	1	0	3	105	3.023	3.358
İller Bankası A.Ş.**	0	0	0	0	0	29.551	37	29.588
Kıbrıs	41	0	0	0	283	0	8.009	8.333
Yabancı Ülkeler	465	0	0	0	0	0	165.644	166.109
Toplam	101.658	13.727	449	75	6.031	87.588	3.240.424	3.449.952

* Bu tabloda 22.9.2002 tarih ve 24884 sayılı Resmi Gazete'de yayınlanan 2002/4720 sayılı Bakanlar Kurulu Kararı'ndaki İstatistiki Bölge Birimleri Sınıflaması (İBBS) kullanılmıştır.

** İller Bankası A.Ş.'nin Belediyelere vermiş olduğu kredilerin il bazında dağılımı yapılmadığı için tabloda ayrı bir kalem olarak gösterilmiştir.

Tablo 13 31.12.2020 İtibarıyla Kredilerin Türlerine Göre Dağılımı**(Milyon TL)**

	İhtisas Kredileri							İhtisas Dışı Krediler	Krediler Toplamı*
	Tarım	Gayri-menkul	Mesleki	Denizcilik	Turizm	Diğer	Toplam		
Sektör Toplamı	101.658	13.727	449	75	6.031	87.588	209.529	3.240.424	3.449.952
Mevduat Bankaları	101.658	13.727	449	61	4.598	56.966	177.461	2.990.780	3.168.241
Kamu Sermayeli Bankalar	84.950	13.727	449	61	4.598	56.966	160.752	1.280.883	1.441.635
Türkiye Cumhuriyeti Ziraat Bankası A.Ş.	84.243	0	0	0	0	0	84.243	502.522	586.765
Türkiye Halk Bankası A.Ş.	707	13.727	449	61	4.598	56.966	76.509	356.318	432.827
Türkiye Vakıflar Bankası T.A.O.	0	0	0	0	0	0	0	422.043	422.043
Özel Sermayeli Bankalar	2.296	0	0	0	0	0	2.296	990.122	992.418
Akbank T.A.Ş.	0	0	0	0	0	0	0	236.006	236.006
Anadolubank A.Ş.	285	0	0	0	0	0	285	13.125	13.410
Fibabanka A.Ş.	0	0	0	0	0	0	0	19.007	19.007
Şekerbank T.A.Ş.	2.011	0	0	0	0	0	2.011	21.347	23.358
Turkish Bank A.Ş.	0	0	0	0	0	0	0	927	927
Türk Ekonomi Bankası A.Ş.	0	0	0	0	0	0	0	79.430	79.430
Türkiye İş Bankası A.Ş.	0	0	0	0	0	0	0	345.150	345.150
Yapı ve Kredi Bankası A.Ş.	0	0	0	0	0	0	0	275.130	275.130
Tasarruf Mevduatı Sig. Fon. Dev. Ban.	0	0	0	0	0	0	0	1.766	1.766
Adabank A.Ş.	0	0	0	0	0	0	0	0	0
Birleşik Fon Bankası A.Ş.	0	0	0	0	0	0	0	1.766	1.766

	İhtisas Kredileri							İhtisas Dışı Krediler	Krediler Toplamı*
	Tarım	Gayri-menkul	Mesleki	Denizcilik	Turizm	Diğer	Toplam		
Yabancı Sermayeli Bankalar	14.412	0	0	0	0	0	14.412	718.009	732.422
Alternatifbank A.Ş.	0	0	0	0	0	0	0	21.988	21.988
Arap Türk Bankası A.Ş.	0	0	0	0	0	0	0	1.720	1.720
Bank Mellat	0	0	0	0	0	0	0	142	142
Bank of China Turkey A.Ş.	0	0	0	0	0	0	0	590	590
Burgan Bank A.Ş.	0	0	0	0	0	0	0	15.651	15.651
Citibank A.Ş.	0	0	0	0	0	0	0	6.682	6.682
Denizbank A.Ş.	14.412	0	0	0	0	0	14.412	108.642	123.054
Deutsche Bank A.Ş.	0	0	0	0	0	0	0	2.366	2.366
Habib Bank Limited	0	0	0	0	0	0	0	100	100
HSBC Bank A.Ş.	0	0	0	0	0	0	0	25.707	25.707
ICBC Turkey Bank A.Ş.	0	0	0	0	0	0	0	9.924	9.924
ING Bank A.Ş.	0	0	0	0	0	0	0	36.517	36.517
Intesa Sanpaolo S.p.A.	0	0	0	0	0	0	0	17.017	17.017
JPMorgan Chase Bank N.A.	0	0	0	0	0	0	0	0	0
MUFG Bank Turkey A.Ş.	0	0	0	0	0	0	0	8.854	8.854
Odea Bank A.Ş.	0	0	0	0	0	0	0	18.979	18.979
QNB Finansbank A.Ş.	0	0	0	0	0	0	0	140.231	140.231
Rabobank A.Ş.	0	0	0	0	0	0	0	864	864
Société Générale (SA)	0	0	0	0	0	0	0	0	0
Turkland Bank A.Ş.	0	0	0	0	0	0	0	1.334	1.334
Türkiye Garanti Bankası A.Ş.	0	0	0	0	0	0	0	300.701	300.701
Kalkınma ve Yatırım Bankaları	0	0	0	14	1.433	30.621	32.068	249.644	281.712
Aktif Yatırım Bankası A.Ş.	0	0	0	0	0	0	0	10.457	10.457
Bank of America Yatırım Bank A.Ş.	0	0	0	0	0	0	0	0	0
BankPozitif Kredi ve Kalkınma Bankası A.Ş.	0	0	0	0	0	0	0	564	564
Diler Yatırım Bankası A.Ş.	0	0	0	0	0	0	0	77	77
Golden Global Yatırım Bankası A.Ş.	0	0	0	0	0	40	40	4	44
GSD Yatırım Bankası A.Ş.	0	0	0	0	0	0	0	469	469
İller Bankası A.Ş.	0	0	0	0	0	29.551	29.551	37	29.588
İstanbul Takas ve Saklama Bankası A.Ş.	0	0	0	0	0	0	0	100	100
Nurol Yatırım Bankası A.Ş.	0	0	0	0	0	0	0	3.104	3.104
Pasha Yatırım Bankası A.Ş.	0	0	0	0	0	0	0	1.349	1.349
Standard Chartered Yatırım Bankası Türk A.	0	0	0	0	0	0	0	0	0
Türk Eximbank	0	0	0	14	255	1.019	1.288	177.257	178.545
Türkiye Kalkınma ve Yatırım Bankası A.Ş.	0	0	0	0	1.178	11	1.189	18.995	20.184
Türkiye Sınai Kalkınma Bankası A.Ş.	0	0	0	0	0	0	0	37.230	37.230

* Tablo bilgileri "Kredilerin İllere ve Bölgelere Göre Dağılımı" bilgilerinden yararlanılarak oluşturulmuştur.

Tablo 14 31.12.2020 İtibarıyla Gayrinakdi Krediler Hesabı İçinde Sektör Bazında Risk Yoğunlaşması**(Milyon TL)**

	Cari Dönem					
	TP	(%)	YP	(%)	Toplam	(%)
Tarım	2.276	0,6	5.583	1,0	7.859	0,8
Çiftçilik ve Hayvancılık	1.731	0,5	4.210	0,7	5.941	0,6
Ormancılık	397	0,1	408	0,1	805	0,1
Balıkçılık	148	0,0	965	0,2	1.113	0,1
Sanayi	90.555	25,4	276.996	48,0	367.551	39,4
Madencilik ve Taşocakçılığı	3.009	0,8	7.442	1,3	10.451	1,1
İmalat Sanayi	65.890	18,5	235.070	40,7	300.960	32,3
Elektrik, Gaz, Su	21.656	6,1	34.485	6,0	56.141	6,0
İnşaat	71.476	20,1	111.528	19,3	183.004	19,6
Hizmetler	181.281	50,9	158.383	27,4	339.665	36,4
Toptan ve Perakende Ticaret	82.086	23,1	55.791	9,7	137.877	14,8
Otel ve Lokanta Hizmetleri	3.435	1,0	12.293	2,1	15.728	1,7
Ulaştırma ve Haberleşme	15.356	4,3	34.041	5,9	49.396	5,3
Mali Kuruluşlar	63.545	17,8	39.002	6,8	102.547	11,0
Gayrimenkul ve Kiralama Hizmetleri	10.685	3,0	8.919	1,5	19.604	2,1
Serbest Meslek Hizmetleri	2.190	0,6	1.880	0,3	4.071	0,4
Eğitim Hizmetleri	614	0,2	412	0,1	1.026	0,1
Sağlık ve Sosyal Hizmetler	3.370	0,9	6.046	1,0	9.416	1,0
Diğer	10.417	2,9	24.661	4,3	35.078	3,8
Toplam	356.005	100,0	577.151	100,0	933.156	100,0

Tablo 15 31.12.2020 İtibarıyla Banka Grupları Bazında Sermaye Yapısı

(%)

	Halka Arz Edilen					Halka Arz Edilmeyen									
	Ödenmiş Sermaye	Öz-kaynak	Toplam Aktifler	Toplam Kredi	Toplam Mevduat	Yerleşik					Yerleşik Olmayan				
						Ödenmiş Sermaye	Öz-kaynak	Toplam Aktifler	Toplam Kredi	Toplam Mevduat	Ödenmiş Sermaye	Öz-kaynak	Toplam Aktifler	Toplam Kredi	Toplam Mevduat
Sektör Toplamı	11,1	21,6	20,2	19,8	21,1	60,1	56,8	59,6	60,2	57,9	28,8	21,6	20,2	20,0	21,0
Mevduat Bankaları	15,0	23,3	21,3	21,0	21,1	43,2	53,2	57,2	57,3	57,9	41,9	23,5	21,5	21,7	21,0
Kamusal Sermayeli Bankalar	6,4	9,9	12,1	12,2	12,0	93,6	90,1	87,9	87,8	88,0	0,0	0,0	0,0	0,0	0,0
Özel Sermayeli Bankalar	32,0	36,1	34,2	33,9	34,0	54,5	56,0	56,2	56,2	56,3	13,5	7,9	9,7	9,9	9,7
Tas.Mevd.Sig.Fon.Devr. Bankalar	0,0	0,0	0,0	0,0	0,0	100,0	100,0	100,0	100,0	100,0	0,0	0,0	0,0	0,0	0,0
Yabancı Sermayeli Bankalar	7,2	22,6	20,4	20,5	21,5	0,6	0,3	0,2	0,1	0,1	92,2	77,1	79,4	79,4	78,4
Kalkınma ve Yatırım Bankaları	3,2	4,8	5,5	5,6	-	94,4	92,0	92,8	93,7	-	2,4	3,2	1,7	0,7	-

Notlar:

- Halka Arz Edilen** : "Halka Arz Edilen" bölümün payı gösterilmektedir. Bu bölümde sahiplik dağılımı dikkate alınmamıştır.
- "Özkaynak", "Toplam Aktifler", "Toplam Kredi" ve "Toplam Mevduat" dağılımları "Ödenmiş Sermaye" dağılımı baz alınarak hesaplanmıştır.
- Yerleşik** : Halka arz edilmeyen bölümdeki hissedarların Türkiye'de "yerleşik"lik payını göstermektedir.
- Yerleşik Olmayan** : Halka arz edilmeyen bölümdeki hissedarların Türkiye'de "yerleşik olmayan"larının payını göstermektedir.
- Sektör Toplamı = Mevduat Bankaları + Kalkınma ve Yatırım Bankaları
- Halka Arz Edilen + Yerleşik + Yerleşik Olmayan = 100.0

Tablo 16 31.12.2020 İtibarıyla Grup ve Sektör Payları
(%)

Banka	Grup Payları			Sektör Payları		
	Toplam Aktifler	Toplam Krediler	Toplam Mevduat	Toplam Aktifler	Toplam Krediler	Toplam Mevduat
Mevduat Bankaları	100,0	100,0	100,0	93,2	92,1	100,0
Kamusal Sermayeli Bankalar	44,0	44,8	45,4	41,0	41,3	45,4
Türkiye Cumhuriyeti Ziraat Bankası A.Ş.	17,9	18,1	19,0	16,6	16,6	19,0
Türkiye Halk Bankası A.Ş.	12,9	13,5	13,8	12,0	12,5	13,8
Türkiye Vakıflar Bankası T.A.O.	13,2	13,2	12,5	12,3	12,2	12,5
Özel Sermayeli Bankalar	32,8	31,8	31,8	30,6	29,3	31,8
Akbank T.A.Ş.	8,5	7,6	8,1	7,9	7,0	8,1
Anadolubank A.Ş.	0,5	0,4	0,5	0,4	0,4	0,5
Fibabanka A.Ş.	0,5	0,6	0,5	0,5	0,5	0,5
Şekerbank T.A.Ş.	0,7	0,8	0,9	0,7	0,7	0,9
Turkish Bank A.Ş.	0,0	0,0	0,0	0,0	0,0	0,0
Türk Ekonomi Bankası A.Ş.	2,7	2,5	2,8	2,5	2,3	2,8
Türkiye İş Bankası A.Ş.	11,3	11,0	11,2	10,5	10,1	11,2
Yapı ve Kredi Bankası A.Ş.	8,7	8,8	7,7	8,1	8,1	7,7
Tasarruf Mevduatı Sig. Fon. Devr. B.	0,1	0,1	0,0	0,1	0,0	0,0
Adabank A.Ş.	0,0	0,0	0,0	0,0	0,0	0,0
Birleşik Fon Bankası A.Ş.	0,1	0,1	0,0	0,1	0,0	0,0
Yabancı Sermayeli Bankalar	23,1	23,4	22,8	21,5	21,5	22,8
Alternatifbank A.Ş.	0,7	0,7	0,6	0,6	0,6	0,6
Arap Türk Bankası A.Ş.	0,1	0,1	0,1	0,1	0,0	0,1
Bank Mellat	0,0	0,0	0,0	0,0	0,0	0,0
Bank of China Turkey A.Ş.	0,0	0,0	0,0	0,0	0,0	0,0
Burgan Bank A.Ş.	0,4	0,5	0,4	0,4	0,5	0,4
Citibank A.Ş.	0,4	0,2	0,4	0,3	0,2	0,4
Denizbank A.Ş.	3,8	4,1	3,7	3,5	3,7	3,7
Deutsche Bank A.Ş.	0,1	0,1	0,1	0,1	0,1	0,1
Habib Bank Limited	0,0	0,0	0,0	0,0	0,0	0,0
HSBC Bank A.Ş.	0,8	0,8	0,9	0,8	0,7	0,9
ICBC Turkey Bank A.Ş.	0,5	0,3	0,4	0,4	0,3	0,4
ING Bank A.Ş.	1,2	1,2	1,2	1,1	1,1	1,2
Intesa Sanpaolo S.p.A.	0,4	0,5	0,3	0,4	0,5	0,3
JPMorgan Chase Bank N.A.	0,0	0,0	0,0	0,0	0,0	0,0
MUFG Bank Turkey A.Ş.	0,3	0,3	0,2	0,2	0,2	0,2
Odea Bank A.Ş.	0,8	0,6	0,8	0,7	0,6	0,8
QNB Finansbank A.Ş.	4,3	4,5	3,9	4,0	4,1	3,9
Rabobank A.Ş.	0,0	0,0	0,0	0,0	0,0	0,0
Société Générale (SA)	0,0	0,0	0,0	0,0	0,0	0,0
Turkland Bank A.Ş.	0,1	0,1	0,1	0,1	0,1	0,1
Türkiye Garanti Bankası A.Ş.	9,3	9,5	9,7	8,7	8,7	9,7
Kalkınma ve Yatırım Bankaları	100,0	100,0	-	6,8	7,9	-
Aktif Yatırım Bankası A.Ş.	5,5	3,8	-	0,4	0,3	-
Bank of America Yatırım Bank A.Ş.	0,3	0,0	-	0,0	0,0	-
BankPozitif Kredi ve Kalkınma Bankası A.Ş.	0,2	0,3	-	0,0	0,0	-
Diler Yatırım Bankası A.Ş.	0,1	0,0	-	0,0	0,0	-
Golden Global Yatırım Bankası A.Ş.	0,1	0,0	-	0,0	0,0	-
GSD Yatırım Bankası A.Ş.	0,1	0,2	-	0,0	0,0	-
İller Bankası A.Ş.	12,1	10,4	-	0,8	0,8	-
İstanbul Takas ve Saklama Bankası A.Ş.	6,6	0,0	-	0,4	0,0	-
Nurol Yatırım Bankası A.Ş.	1,1	1,1	-	0,1	0,1	-
Pasha Yatırım Bankası A.Ş.	0,6	0,5	-	0,0	0,0	-
Standard Chartered Yatırım Bankası Türk A.Ş.	0,0	0,0	-	0,0	0,0	-
Türk Eximbank	52,8	62,9	-	3,6	5,0	-
Türkiye Kalkınma ve Yatırım Bankası A.Ş.	7,3	7,2	-	0,5	0,6	-
Türkiye Sınai Kalkınma Bankası A.Ş.	13,3	13,7	-	0,9	1,1	-

Tablo 17 31.12.2020 İtibarıyla Eğitim Durumuna Göre Bankalarda Çalışanlar

Banka	İlk Öğretim Kurumlarını Bitirmiş Olanlar (İlkokul ve Ortaokul)			Orta Öğretim Kurumlarını Bitirmiş Olanlar (Lise ve Dengi Okullar)			Yüksek Öğretim Kurumlarını Bitirmiş Olanlar			Yüksek Lisans ve Doktora Yapmış Olanlar			Toplam		
	Erkek	Kadın	Toplam	Erkek	Kadın	Toplam	Erkek	Kadın	Toplam	Erkek	Kadın	Toplam	Erkek	Kadın	Toplam
Sektör Toplamı	746	283	1.029	16.315	7.183	23.498	67.184	78.515	145.699	8.324	8.062	16.386	92.569	94.043	186.612
Mevduat Bankaları	622	262	884	15.977	7.109	23.086	65.283	77.347	142.630	7.398	7.490	14.888	89.280	92.208	181.488
Kamu Sermayeli Bankalar	224	2	226	5.710	1.219	6.929	25.913	22.712	48.625	3.018	2.794	5.812	34.865	26.727	61.592
Türkiye Cumhuriyeti Ziraat Bankası A.Ş.	133	1	134	3.121	437	3.558	10.867	7.817	18.684	1.240	1.057	2.297	15.361	9.312	24.673
Türkiye Halk Bankası A.Ş.	37	0	37	2.116	516	2.632	8.255	7.756	16.011	825	666	1.491	11.233	8.938	20.171
Türkiye Vakıflar Bankası T.A.O.	54	1	55	473	266	739	6.791	7.139	13.930	953	1.071	2.024	8.271	8.477	16.748
Özel Sermayeli Bankalar	143	10	153	4.687	2.435	7.122	23.686	31.389	55.075	2.511	2.637	5.148	31.027	36.471	67.498
Akbank T.A.Ş.	22	0	22	362	125	487	4.860	5.738	10.598	665	687	1.352	5.909	6.550	12.459
Anadolubank A.Ş.	11	0	11	211	44	255	652	591	1.243	70	67	137	944	702	1.646
Fibabanka A.Ş.	10	2	12	145	61	206	554	589	1.143	103	85	188	812	737	1.549
Şekerbank T.A.Ş.	8	2	10	159	88	247	1.385	1.471	2.856	80	79	159	1.632	1.640	3.272
Turkish Bank A.Ş.	6	0	6	14	12	26	45	59	104	14	17	31	79	88	167
Türk Ekonomi Bankası A.Ş.	12	1	13	701	355	1.056	2.919	4.111	7.030	381	370	751	4.013	4.837	8.850
Türkiye İş Bankası A.Ş.	56	1	57	2.376	1.140	3.516	8.625	10.171	18.796	554	595	1.149	11.611	11.907	23.518
Yapı ve Kredi Bankası A.Ş.	18	4	22	719	610	1.329	4.646	8.659	13.305	644	737	1.381	6.027	10.010	16.037
Tasarruf Mevduatı Sig. Fon. Dev. Ban.	10	2	12	75	17	92	60	61	121	11	7	18	156	87	243
Adabank A.Ş.	1	0	1	2	2	4	9	10	19	0	1	1	12	13	25
Birleşik Fon Bankası A.Ş.	9	2	11	73	15	88	51	51	102	11	6	17	144	74	218

Banka	İlk Öğretim Kurumlarını Bitirmiş Olanlar (İlkokul ve Ortaokul)			Orta Öğretim Kurumlarını Bitirmiş Olanlar (Lise ve Dengi Okullar)			Yüksek Öğretim Kurumlarını Bitirmiş Olanlar			Yüksek Lisans ve Doktora Yapmış Olanlar			Toplam		
	Erkek	Kadın	Toplam	Erkek	Kadın	Toplam	Erkek	Kadın	Toplam	Erkek	Kadın	Toplam	Erkek	Kadın	Toplam
Yabancı Sermayeli Bankalar	245	248	493	5.505	3.438	8.943	15.624	23.185	38.809	1.858	2.052	3.910	23.232	28.923	52.155
Alternatifbank A.Ş.	12	1	13	51	23	74	289	366	655	66	51	117	418	441	859
Arap Türk Bankası A.Ş.	10	1	11	47	11	58	84	76	160	29	21	50	170	109	279
Bank Mellat	3	0	3	7	1	8	28	4	32	1	1	2	39	6	45
Bank of China Turkey A.Ş.	0	0	0	0	0	0	15	10	25	14	5	19	29	15	44
Burgan Bank A.Ş.	4	0	4	52	33	85	319	442	761	46	55	101	421	530	951
Citibank A.Ş.	0	0	0	26	6	32	120	148	268	34	45	79	180	199	379
Denizbank A.Ş.	133	237	370	2.273	2.336	4.609	2.856	3.578	6.434	240	279	519	5.502	6.430	11.932
Deutsche Bank A.Ş.	1	0	1	3	0	3	32	48	80	15	12	27	51	60	111
Habib Bank Limited	1	0	1	3	0	3	7	8	15	1	0	1	12	8	20
HSBC Bank A.Ş.	5	1	6	122	71	193	517	1.070	1.587	77	85	162	721	1.227	1.948
ICBC Turkey Bank A.Ş.	6	0	6	56	16	72	240	330	570	41	41	82	343	387	730
ING Bank A.Ş.	8	0	8	179	86	265	1.135	1.699	2.834	170	165	335	1.492	1.950	3.442
Intesa Sanpaolo S.p.A.	0	0	0	1	0	1	8	11	19	7	5	12	16	16	32
JPMorgan Chase Bank N.A.	3	1	4	0	2	2	17	17	34	10	5	15	30	25	55
MUFG Bank Turkey A.Ş.	0	0	0	2	1	3	24	32	56	13	10	23	39	43	82
Odea Bank A.Ş.	3	0	3	35	7	42	349	557	906	90	68	158	477	632	1.109
QNB Finansbank A.Ş.	36	4	40	1.138	456	1.594	3.291	5.344	8.635	396	446	842	4.861	6.250	11.111
Rabobank A.Ş.	0	0	0	1	0	1	8	5	13	11	6	17	20	11	31
Société Générale (SA)	4	0	4	3	1	4	11	10	21	5	2	7	23	13	36
Türkland Bank A.Ş.	1	0	1	38	11	49	102	110	212	20	21	41	161	142	303
Türkiye Garanti Bankası A.Ş.	15	3	18	1.468	377	1.845	6.172	9.320	15.492	572	729	1.301	8.227	10.429	18.656
Kalkınma ve Yatırım Bankaları	124	21	145	338	74	412	1.901	1.168	3.069	926	572	1.498	3.289	1.835	5.124
Aktif Yatırım Bankası A.Ş.	2	0	2	56	14	70	334	249	583	68	41	109	460	304	764
Bank of America Yatırım Bank A.Ş.	0	0	0	0	0	0	10	11	21	10	7	17	20	18	38
BankPozitif Kredi ve Kalkınma Bankası A.Ş.	1	0	1	4	2	6	20	18	38	4	2	6	29	22	51
Diler Yatırım Bankası A.Ş.	0	0	0	2	0	2	4	9	13	2	2	4	8	11	19
Golden Global Yatırım Bankası A.Ş.	0	0	0	1	0	1	10	7	17	4	2	6	15	9	24
GSD Yatırım Bankası A.Ş.	0	0	0	2	0	2	18	13	31	2	1	3	22	14	36
İller Bankası A.Ş.	72	6	78	184	32	216	961	410	1.371	449	263	712	1.666	711	2.377
İstanbul Takas ve Saklama Bankası A.Ş.	5	1	6	12	2	14	114	80	194	48	26	74	179	109	288
Nurol Yatırım Bankası A.Ş.	1	1	2	6	3	9	26	23	49	4	3	7	37	30	67
Pasha Yatırım Bankası A.Ş.	0	0	0	1	1	2	18	20	38	7	9	16	26	30	56
Standard Chartered Yatırım Bankası Türk A.Ş.	2	2	4	2	4	6	3	7	10	5	6	11	12	19	31
Türk Eximbank	21	9	30	38	9	47	182	100	282	221	131	352	462	249	711
Türkiye Kalkınma ve Yatırım Bankası A.Ş.	10	0	10	13	2	15	97	89	186	42	20	62	162	111	273
Türkiye Sınai Kalkınma Bankası A.Ş.	10	2	12	17	5	22	104	132	236	60	59	119	191	198	389

Tablo 18 31.12.2020 İtibarıyla Banka Çalışanlarının İllere Göre Dağılımı

Bölgeler ve İller*	Çalışan Sayısı	Bölgeler ve İller*	Çalışan Sayısı	Bölgeler ve İller*	Çalışan Sayısı
İstanbul	82.200	Akdeniz	15.046	Kuzeydoğu Anadolu	2.804
Batı Marmara	5.669	Adana	3.571	Ağrı	257
Balıkesir	1.864	Antalya	5.355	Ardahan	141
Çanakkale	872	Burdur	374	Bayburt	77
Edirne	736	Hatay (Antakya)	1.524	Erzincan	265
Kırklareli	576	Isparta	615	Erzurum	1.616
Tekirdağ	1.621	İçel (Mersin)	2.328	İğdır	170
Ege	19.772	Kahramanmaraş	873	Kars	278
Afyonkarahisar	917	Osmaniye	406	Ortadoğu Anadolu	2.926
Aydın	1.815	Orta Anadolu	5.126	Bingöl	163
Denizli	1.924	Aksaray	384	Bitlis	203
İzmir	10.159	Kayseri	2.119	Elazığ	645
Kütahya	560	Kırıkkale	298	Hakkari	139
Manisa	1.825	Kırşehir	291	Malatya	789
Muğla	2.060	Nevşehir	378	Muş	185
Uşak	512	Niğde	320	Tunceli	124
Doğu Marmara	15.666	Sivas	847	Van	678
Bilecik	288	Yozgat	489	Güneydoğu Anadolu	6.445
Bolu	438	Batı Anadolu	19.609	Adıyaman	423
Bursa	4.956	Ankara	16.528	Batman	313
Düzce	419	Karaman	283	Diyarbakır	1.452
Eskişehir	1.687	Konya	2.798	Gaziantep	2.307
Kocaeli (İzmit)	6.330	Batı Karadeniz	6.794	Kilis	92
Sakarya (Adapazarı)	1.221	Amasya	439	Mardin	495
Yalova	327	Bartın	228	Siirt	168
Doğu Karadeniz	3.805	Çankırı	255	Şanlıurfa	974
Artvin	311	Çorum	734	Şırnak	221
Giresun	569	Karabük	322	Kıbrıs	476
Gümüşhane	156	Kastamonu	557	Yabancı Ülkeler	274
Ordu	827	Samsun	2.527		
Rize	470	Sinop	296		
Trabzon	1.472	Tokat	613		
		Zonguldak	823	Toplam	186.612

* Bu tabloda 22.9.2002 tarih ve 24884 sayılı Resmi Gazete'de yayınlanan 2002/4720 sayılı Bakanlar Kurulu Kararı'ndaki İstatistikî Bölge Birimleri sınıflandırılması kullanılmıştır.

Tablo 19 31.12.2020 İtibarıyla ATM, POS ve Üye İşyeri Sayılarının İllere ve Bölgelere Göre Dağılımı

Bölgeler ve İller*	ATM Sayısı	POS Sayısı	Üye İşyeri Sayısı	Bölgeler ve İller*	ATM Sayısı	POS Sayısı	Üye İşyeri Sayısı	Bölgeler ve İller*	ATM Sayısı	POS Sayısı	Üye İşyeri Sayısı
İstanbul	11.726	1.473.036	1.647.209	Akdeniz	5.490	306.695	323.483	Kuzeydoğu Anadolu	760	36.430	42.122
Batı Marmara	2.460	110.171	129.573	Adana	1.004	62.134	66.528	Ağrı	97	5.110	5.971
Balıkesir	810	38.215	45.329	Antalya	2.121	113.486	118.949	Ardahan	43	1.535	2.011
Çanakkale	374	18.818	22.268	Burdur	142	7.666	9.260	Bayburt	27	1.578	1.888
Edirne	327	12.708	14.616	Hatay (Antakya)	573	32.820	33.414	Erzincan	121	5.387	5.991
Kırklareli	263	10.479	12.496	Isparta	266	12.253	13.886	Erzurum	317	15.538	17.651
Tekirdağ	686	29.952	34.864	İçel (Mersin)	844	49.831	48.773	İğdır	53	2.929	3.457
Ege	7.299	374.924	440.832	Kahramanmaraş	366	18.615	21.443	Kars	102	4.354	5.153
Afyonkarahisar	337	17.310	19.975	Osmaniye	174	9.890	11.230	Ortadoğu Anadolu	1.128	62.100	67.741
Aydın	801	38.338	43.562	Orta Anadolu	1.796	104.539	114.340	Bingöl	73	3.604	4.219
Denizli	557	34.295	38.762	Aksaray	149	9.022	10.263	Bitlis	77	3.962	4.724
İzmir	3.219	176.479	216.072	Kayseri	692	40.970	43.118	Elazığ	210	13.064	14.082
Kütahya	258	13.693	16.535	Kırıkkale	138	7.154	7.219	Hakkari	73	3.171	3.451
Manisa	756	33.386	39.071	Kırşehir	97	5.175	6.339	Malatya	310	17.015	18.605
Muğla	1.178	51.101	55.202	Nevşehir	173	9.832	11.071	Muş	74	3.935	4.703
Uşak	193	10.321	11.653	Niğde	122	7.912	8.479	Tunceli	45	1.884	2.021
Doğu Marmara	5.179	243.080	273.948	Sivas	270	15.704	17.326	Van	266	15.465	15.936
Bilecik	127	5.093	6.551	Yozgat	155	8.770	10.525	Güneydoğu Anadolu	2.106	124.483	130.296
Bolu	197	9.714	10.974	Batı Anadolu	5.047	315.461	361.817	Adıyaman	162	10.160	11.357
Bursa	1.937	94.492	104.940	Ankara	4.133	241.877	282.557	Batman	121	8.024	7.953
Düzce	195	10.782	12.229	Karaman	100	6.289	7.501	Diyarbakır	410	22.638	23.167
Eskişehir	649	25.322	27.948	Konya	814	67.295	71.759	Gaziantep	674	42.125	44.037
Kocaeli (İzmit)	1.324	61.713	73.410	Batı Karadeniz	2.276	121.569	141.852	Kilis	46	1.789	2.169
Sakarya (Adapazarı)	557	28.265	28.982	Amasya	169	10.190	11.388	Mardin	172	11.143	12.379
Yalova	193	7.699	8.914	Bartın	105	5.167	6.527	Siirt	77	3.996	4.189
Doğu Karadeniz	1.357	75.770	89.403	Çankırı	93	4.361	4.895	Şanlıurfa	358	19.695	20.375
Artvin	127	5.056	6.703	Çorum	241	14.395	16.671	Şırnak	86	4.913	4.670
Giresun	218	12.252	14.640	Karabük	158	6.570	7.719	Kıbrıs	242	15.957	11.114
Gümüşhane	61	2.856	3.523	Kastamonu	188	10.162	11.967	Yabancı Ülkeler	20	484	209
Ordu	311	18.277	21.368	Samsun	660	37.023	42.683				
Rize	206	10.237	11.968	Sinop	104	5.548	6.929				
Trabzon	434	27.092	31.201	Tokat	238	13.730	16.099				
				Zonguldak	320	14.422	16.974	Toplam	46.886	3.364.699	3.773.939

* Bu tabloda 22.9.2002 tarih ve 24884 sayılı Resmi Gazete'de yayınlanan 2002/4720 sayılı Bakanlar Kurulu Kararı'ndaki İstatistikî Bölge Birimleri sınıflandırılması kullanılmıştır.

Tablo 20 31.12.2020 İtibarıyla Türk Bankalarının Yurtdışındaki Mali İştirakleri ve Bağlı Ortaklıkları

Banka	Faaliyet Alanı	Kuruluş Tarihi	İştirak Tarihi	Yönetim Kurulu Başkanı	Genel Müdür	Adres	Telefon	Faks
Akbank T.A.Ş.								
Akbank AG (BO)	Bankacılık	2006	2006	Sabri Hakan Binbaşgil	-	Alfred-Herrhausen-Allee 3-5, 65760 Eschbor Germany	49-69-29717100	49-69-29717104
Aktif Yatırım Bankası A.Ş.								
Euroasian Leasing Company	Leasing	2012	2014	Khaled Mohammed Al Aboodi	Airat Ganiev	Vishnevsky Street 26, Office 201 Kazan Tataristan	7843-5265477	7843-5265483
Kazakhstan Ijara Company	Leasing	2012	2012	Khaled Mohammed Al Aboodi	Yusuf Karşı	Office 63, 51/78 Kabanbay Batyr Kaldayakov Street Almaty Kazakhstan	7-727-2281818	7-727-2281818
Anadolubank A.Ş.								
Anadolubank Nederland B.V. (BO)	Bankacılık	2006	2006	Mehmet Rüştü Başaran	Selim Yakar Dirk Van Leeuwen	De Boelelaan 7 1083 HJ Amsterdam, The Netherlands	31-20-5171900	31-20-5171909 - 1911
Denizbank A.Ş.								
CJSC Deniz Bank Moscow (BO)	Bankacılık	1998	2003	Hakan Ateş	Oğuz Yalçın	2nd Zvenigorodskaya Str. No 13/42 6th Floor 123022 Moscow Russian Federation	7-495-7251020	7-495-7251025
Denizbank AG (BO)	Bankacılık	1996	2002	Hakan Ateş	Ahmet Mesut Ersoy	Thomas Klestil Platz 1 A 1030 Vienna Austria	43-1-5051052020	43-1-5051052029
Euro Deniz International Banking Unit Ltd. (BO)	Bankacılık	1996	2002	Derya Kumru	Olca Yılmaz Seral	14. Şerif Arzık Sok. Lefkoşa K.K.T.C.	392-2283153	392-2272542
ING Bank A.Ş.								
ING European Financial Services Plc. (BO)	Finans	1994	1994	John T. Mc Carthy	-	Block 4, Dundrum Town Centre Sandyford Road, Dundrum, Dublin 16 Ireland	353-1-6384083	353-1-6384080

Banka	Faaliyet Alanı	Kuruluş Tarihi	İştirak Tarihi	Yönetim Kurulu Başkanı	Genel Müdür	Adres	Telefon	Faks
Şekerbank T.A.Ş.								
Şekerbank International Banking Unit Ltd. (BO)	Bankacılık	1994	1994	Hasan Basri Gökten	Ayhan Akgönül	Muhtar Yusuf Galleria F Blok Kat 3 Atatürk Cad. Lefkoşa K.K.T.C.	392-2289109	392-2289134
Şekerbank Kıbrıs Ltd. (BO)	Bankacılık	1996	1996	Hasan Basri Gökten	Özcan Tekgümüş	Muhtar Yusuf Galleria F Blok Kat 2 Atatürk Cad. Lefkoşa K.K.T.C.	392-2280677	392-2280670
T.C. Ziraat Bankası A.Ş.								
Azer Türk Bank ASC	Bankacılık	1995	1995	Famil Ismailov Najaf	Orkhan Huseynov Ziyad	C.Memmedkuluzade Küc.85 192/193 Baku Azerbaijan Republic	994-12-4041445-49-51-54	994-12-5991008
JSC Ziraat Bank Georgia (BO)	Bankacılık	2017	2017	Altan Güler	Ömer Aydın	Sanapiro Street No 6 PO Box 0105 Tbilisi Georgia	995-322-943704	995-322-943834
Kazakhstan Ziraat International Bank (BO)	Bankacılık	1993	1993	Musa Arda	Canan Toraman	Klockhov Street No 132 050057 Almaty Kazakhstan	7-727-2506080	7-727-2506082
Turkmen Turkish Joint Stock Commercial Bank	Bankacılık	1993	1993	Sahimurat Aganiyazov	Kazım Gündoğar Mustafa Sarıkuş	Mahdumguly Avenue 111/2 74400 Ashgabat Turkmenistan	993-12-938342	993-12-938347
ZiraatBank BH D.D.(BO)	Bankacılık	1996	1996	M.Cengiz Göğebakan	Yusuf Dilaver	Ul. Zmaja od Bosne 47C 71000 Sarajevo Bosnia and Herzegovina	387-33-564100	387-33-564101
Ziraat Bank Azerbaycan ASC (BO)	Bankacılık	2015	2015	Bilgehan Kuru	Avni Demirci	Yasamal İlçesi, Hasan Bey Zerdabi 191 AZ1122 Baku Azerbaijan Republic	994-12-5055616	-
Ziraat Bank International AG (BO)	Bankacılık	2001	2001	Süleyman Türetken	Battal Arslan Ali Kıvanç Ünal	Myliusstrasse 14 60323 Frankfurt Am Main Germany	49-69-298050	49-69-280122
Ziraat Bank Montenegro AD (BO)	Bankacılık	2015	2015	Battal Arslan	Ahmet Cemal Yıldırım	Ulica Slobode 84, 81000 Podgorica Montenegro	382-20442200	-
Ziraat Bank (Moscow) JSC (BO)	Bankacılık	1993	1993	Alparslan Çakar	Nurullah Bakır	Mosalarco Plaza One Marksistkaya 109147 Moscow Russian Federation	7-495-2326737	7-495-2326736
Ziraat Bank Uzbekistan JSC (BO)	Bankacılık	1993	1993	Mithat Şahinci	Zafer Canpolat	Bunyodkor Kochası No 15ABV 100043 Tashkent Uzbekistan	998-71-2738324	998-71-1206362

Banka	Faaliyet Alanı	Kuruluş Tarihi	İştirak Tarihi	Yönetim Kurulu Başkanı	Genel Müdür	Adres	Telefon	Faks
Türkiye Garanti Bankası A.Ş.								
G Netherlands BV (BO)	Mali Kuruluş	2007	2010	Recep Baştuğ	Suat Erhan Zeyneloğlu	Keizersgracht 569, 1017 DR Amsterdam The Netherlands	31-20-5539700	-
Garanti Bank International N.V. (BO)	Bankacılık	1990	1990	Recep Baştuğ	Suat Erhan Zeyneloğlu	Keizersgracht 569 - 575 1017 DR Amsterdam The Netherlands	31-20-5539700	-
Garanti Holding B.V. (BO)	Mali Kuruluş	2007	2010	Recep Baştuğ	-	Keizersgracht 569 1017 DR Amsterdam The Netherlands	31-20-5539700	-
Garanti Bank SA (BO)	Bankacılık	2009	2010	Recep Baştuğ	Ufuk Tandoğan	Fabrica De Glucoza Street, No 5, Novopark 3 Buss.Cent. F Build., Floor 5, Distict 2, Bucharest, 020331, Romania	40-21-2089260	40-21-2089286
Motoractive IFN SA (BO)	Leasing	1998	2010	Ufuk Tandoğan	Okan Murat Yurtsever	Fabrica De Glucoza Street, No 5, Novopark 3 Buss.Cent. F Build., Floor 4, Distict 2, Bucharest, 020331, Romania	40-21-3878700	40-21-3878001
Ralfi IFN SA (BO)	Tüketici Finansman I	1997	2010	Ufuk Tandoğan	Bogdan Dobre	Fabrica De Glucoza Street, No 5, Novopark 3 Buss.Cent. F Build., Floor 4, Distict 2, Bucharest, 020331, Romania	40-21-3878700	40-21-3878001
Türkiye Halk Bankası A.Ş.								
Demir - Halk Bank (Nederland) N.V.	Bankacılık	1992	1992	Frederik-Jan Umbgrove	Kayhan Acardağ	Weena 780, 3014 DA Rotterdam, The Netherlands	31-10-4369151	31-10-4369252
Halk Banka A.D. Skopje (BO)	Bankacılık	1993	2011	Osman Arslan	Bilal Sucubaşı	Sv. Kiril i Metodij Blvd. No. 54, BB 1000 Skopje Macedonia	389-02-3240 800	-
Halkbank A.D. Beograd (BO)	Bankacılık	1956	2015	Osman Arslan	Kenan Bozkurt	Bulevar Milutina Milankovica 9e Belgrade Serbia	381-011-2041800	-
Türkiye İş Bankası A.Ş.								
Isbank AG (BO)	Bankacılık	1992	1992	Gamze Yalçın	Ünal Tolga Esgin	İşbank AG, Zeil 123, 60313 Frankfurt Main Frankfurt Germany	49-69-29901199	49-69-29901116
JSC Isbank (BO)	Bankacılık	1994	2011	Ozan Gürsoy	Recep Haki	13D Nametkina Str. 117420 Moscow Russian Federation	7-495-2321234 7-495-9611177	7-495-2322871
JSC Isbank Georgia (BO)	Bankacılık	2015	2015	Ozan Gürsoy	Ozan Gür	Agmashenebeli Street No 140/B 0102 Tbilisi Georgia	995-32-2442244	995-32-2310516

Banka	Faaliyet Alanı	Kuruluş Tarihi	İştirak Tarihi	Yönetim Kurulu Başkanı	Genel Müdür	Adres	Telefon	Faks
Türkiye Vakıflar Bankası T.A.O.								
Kıbrıs Vakıflar Bankası Ltd.	Bankacılık	1982	1989	-	M. Cengiz Erçağ	66 Atatürk Cad. PO.Box. 212 Lefkoşa K.K.T.C.	392-6006020	392-2275169
Vakıfbank International A.G.(BO)	Bankacılık	1999	1999	Ferkan Merdan	Ahmet Vural Bıyık	Prinz Eugen Strasse 8-10 1040 Wien Austria	43-1-5121557	43-1-5121557399
Yapı ve Kredi Bankası A.Ş.								
Banque De Commerce Et De Placements S.A.	Bankacılık	1905	1996	Alain Bruno Levy	Naci Sığın	1, Rue De la Fontain, PO Box 3069 1211 Geneva 3 Switzerland	41-22-9091919	41-22-9091900
Stichting Custody Services YKB (BO)	Saklama Hizmetleri	2001	2001	-	-	Rembrant Tower Amstelplein 1 1096 HA Amsterdam, The Netherlands	31-20-3445555	31-20-6631331
Yapı Kredi Bank Azerbaycan Closed Joint Stock Company (BO)	Bankacılık	1998	1998	Gökhan Erün	Cenk Yüksel	Yasamal District Cafer Cabbarlı Str. 32/12 AZ 1085 Baku Azerbaijan Republic	99-412-4977795	99-412-4970276
Yapı Kredi Bank Malta Ltd.(BO)	Bankacılık	2014	2014	Erhan Adalı	Rinaldo Minuti	Aragon House Business Centre, Fifth Floor, Dragonara Road, St. Julian's STJ 3140 Malta	356-224 77 222	356-2137 4560
Yapı Kredi Bank Nederland N.V. (BO)	Bankacılık	2001	2001	Gökhan Erün	Semih Ulugöl	Rembrandt Tower Amstelplein 1, 1096 HA Amsterdam, The Netherlands	31-20-3445555	31-20-6631331
Yapı Kredi Holding B.V. (BO)	Finans	1999	1999	Gökhan Erün	-	Rembrandt Tower Amstelplein 1, 1096 HA Amsterdam, The Netherlands	31-20-3445555	31-20-6631331

(BO) : Bağlı Ortaklık

Tablo 21 31.12.2020 İtibarıyla Yurtdışındaki Şubeler ve Temsilcilikler

Ülke	Şehir	Banka	Adres	Telefon	Faks
A.B.D.	New York	Türkiye Vakıflar Bankası Şubesi	1177 Avenue of the Americas, 36th Floor, New York N.Y.10036 U.S.A.	1-212-6219400	1-212-7078745
Almanya	Düsseldorf	Türkiye Garanti Bankası Temsilciliği	Heinrich-Heine Allee 1 40213 Düsseldorf Germany	49-211-86222301	49-211-86222350
Bahreyn Krallığı	Manama	Denizbank Şubesi	Al Jasrah Tower 6th Floor Office No 62/63 P.O.Box 10357 Diplomatic Area Manama Bahrain	973-17-541137	973-17-541139
		QNB Finansbank Şubesi	Flat 51, Build., 150. Road 383 Block 315, P.O. Box 2435 Manama Bahrain	973-17-211322	973-17-211339
		Türkiye Halk Bankası Şubesi	Almoayyed Tower, 33rd Floor, Suite 3302, Al Seef District, P.O. Box 11378 Manama Bahrain	973-17-537711	973-17-535463
		T.C.Ziraat Bankası Şubesi	Unit 509, 5th Floor, Harbour Towers-East, Financial Centre, No 504, Building 1398, 4626 Road , Block 346, P.O.Box 60677 Manama Bahrain	973-17-650718	973-17-580521
		Türkiye İş Bankası Şubesi	Al Jasrah Tower 8th Floor Building 95 Road 1702 Block 317 Diplomatic Area Manama Bahrain	973-17-549222	973-17-549218
		Türkiye Vakıflar Bankası Şubesi	1704 Road, Al Rossais Tower, 10th Floor, Off. Nr. 102-103, PO. Box 10242 Diplomatic Area Manama Bahrain	973-17-538662	973-17-0514496
		Yapı ve Kredi Bankası Şubesi	Wind Tower 10th Floor, Suite 101, Building No 403, Road No 1705, Block No 317 Diplomatic Area Manama Bahrain	973-17-541055	973-17-541056
Bulgaristan	Filibe	T.C.Ziraat Bankası Şubesi	4 Tsabribrod 4000 Plovdiv Bulgaria	359-32-511921-24	359-32-511925
	Kırcaali	T.C.Ziraat Bankası Şubesi	2A Bulair Str. Kardzhali 6600 Bulgaria	359-361-54650-58	359-361-54659
	Sofya	T.C.Ziraat Bankası Şubesi	Todor Alexandrov Blvd. Tzar Samuil Str. No 87 1000 Sofia Bulgaria	359-2-4001716	359-2-9802113
	Varna	T.C.Ziraat Bankası Şubesi	24 Slivnitza Str. Varna Bulgaria	359-52-912500	359-52-912505
Çin Halk Cumhuriyeti	Şangay	Türkiye Garanti Bankası Temsilciliği	Pudong Ave. Marine Tower No 1, Room 1304 200120 Shanghai, People Republic of China	86-21-58797900 86-21-58794155	86-21-58793896
		Türkiye İş Bankası Temsilciliği	4407 Jin Mao Tower 88 Century Boulevard 200121, Pudong New Area, Shanghai, People Republic of China	86-21-50470883	86-21-50470885
Irak	Bağdat	T.C.Ziraat Bankası Şubesi	301st District, 1st Street, No 24 Weziriyeh Area Baghdad Iraq	964-790-4181390	-
		Türkiye İş Bankası Şubesi	Waziriyah Area District 301 Street 4, No 7 Baghdad Iraq	964-770-9194450	-
	Erbil	T.C.Ziraat Bankası Şubesi	Royal Mall 60.Mt Street Ground Floor 44001 Erbil Iraq	964-750-7540888	964-662-6 49968
		Türkiye İş Bankası Şubesi	Gulan Street UB Holding Plaza Bakhtiyary 48640 Erbil Iraq	964-750-3745486	-
		Türkiye Vakıflar Bankası Şubesi	Gulan Street Star Tower, Erbil Iraq	964-66-2246237	-
İngiltere	Londra	T.C.Ziraat Bankası Şubesi	45-47 Cornhill, London, EC3V 3PD England	44-20-76004985	44-20-76004987
		Türkiye Halk Bankası Temsilciliği	48 Dover Street, Floor 1, London, W1S 4FF England	44-20-71514132-33	44-20-71514131
		Türkiye İş Bankası Şubesi	8 Princes Street London EC2R 8HL England	44-20-73971400	44-20-77262566
		Türkiye İş Bankası Şubesi	98 Great North Road, First Floor, London N2 ONL England	44-20-73971440	-

Ülke	Şehir	Banka	Adres	Telefon	Faks
İran	Tahran	T.C.Ziraat Bankası Temsilciliği	Madar Square, Mirdamad Boulevard, Shah Nazari Street, Nahid Tower, Floor 5, Unit 4 Tehran İran	98-21-2227291	98-21-22656428
		Türkiye Halk Bankası Temsilciliği	3. Floor Building 114, Ghaem Magham Farahani Avenue Tehran İran	98-21-88304715	98-21-88301000
Kosova	Ferizaj	T.C.Ziraat Bankası Şubesi	Rr Vellezerit Gervalla Ferizaj Kosova	381-38-222000	-
	Peja	T.C.Ziraat Bankası Şubesi	Rr Mbreteresha Teute Nr.117/A Peja Kosova	381-38-222000	-
	Prishtine	T.C.Ziraat Bankası Şubesi	Rr Ukshin Hoti No 13, Ground Floor, 10000 Prishtina Kosova	381-38-222000	-
		Türkiye İş Bankası Şubesi	Ukshin Hoti Street No 100 - 10000 Lakrishtë Prishtina Kosova	383-38-245245	383-38-224542
	Prizren	T.C.Ziraat Bankası Şubesi	Rr Remzi Ademi Nr. 62 Prizren Kosovo	381-38-222000	-
		Türkiye İş Bankası Şubesi	Zahir Pajaziti Street No KK Lakuriqi 2-Blok A-1 20000 Prizren Kosova	383-29-245255	383-29-245244
K.K.T.C.	Gazimağusa	Türk Ekonomi Bankası Şubesi	İsmet İnönü Bulvarı No 43 Sakarya Gazimağusa K.K.T.C	392-3655920	392-3655931
		T.C.Ziraat Bankası Şubesi	İsmet İnönü Bulvarı No 41 Gazimağusa K.K.T.C.	392-3655691-92	392-3655699
		Türkiye Garanti Bankası Şubesi	Sakarya Mah. Eşref Bitlis Caddesi, No 20 Gazimağusa K.K.T.C.	392-6300300	216-6301289
		Türkiye Halk Bankası Şubesi	İsmet İnönü Bulvarı Hasipoğlu Residance ve Güney Business Center A Blok No 7 Gazimağusa K.K.T.C.	392-3656701	392-3656706
		Türkiye Halk Bankası Şubesi*	28'inci Mknz. P. Tüm.K.İği Paşaköy Gazimağusa K.K.T.C.	392-2369151-52	392-2369153
		Türkiye İş Bankası Şubesi	Eşref Bitlis Cad. No 10 Gazimağusa K.K.T.C.	392-3656823	392-3656827
		Türkiye İş Bankası Şubesi	İsmet İnönü Bulvarı No 56 Gazimağusa K.K.T.C.	392-3653866	392-3653859
		Türkiye İş Bankası Şubesi	Ordu Cad. No 25A Akdoğan - Gazimağusa K.K.T.C.	392-3777621	392-3777620
	Gerne	Türk Ekonomi Bankası Şubesi	Bedreddin Demirel Cad. No 12/12B Gerne K.K.T.C.	392-8158510	392-8154814
		T.C.Ziraat Bankası Şubesi	Atatürk Cad. Kordonboyu Phlecia Court Sitesi No 37 Gerne K.K.T.C.	392-8152210	392-8152584
		T.C.Ziraat Bankası Şubesi	Zeytinlik Karaoğlanoğlu Cad. Dr. Bekir Paşaoğlu İş Merkezi, No 79 C, Gerne K.K.T.C.	392-8223632 / 34	392-8223633
		Türkiye Garanti Bankası Şubesi	Mustafa Çağatay Cad. No 17 Gerne K.K.T.C.	392-6505330	216-6831445
		Türkiye Garanti Bankası Şubesi	Mete Adanır Cad. No 18 Gerne K.K.T.C.	392-6505300	216-6831288
		Türkiye Halk Bankası Şubesi	Carrington Gold Tower Semih Sancar Cad. No 69/3 Gerne K.K.T.C.	392-6509000	392-8160234
		Türkiye İş Bankası Şubesi	Ziya Rızıkı Cad. No 119 Gerne K.K.T.C.	392-8153313	392-8151090
		Türkiye İş Bankası Şubesi	Bedrettin Demirel Cad. No.29 Gerne K.K.T.C.	392-8161203	392-8161207
	Güzelyurt	T.C.Ziraat Bankası Şubesi	Ecevit Cad. No 231 Güzelyurt K.K.T.C.	392-7142148	392-7142763
		Türkiye Garanti Bankası Şubesi	Ecevit Caddesi No 29 / A Güzelyurt K.K.T.C.	392-6603000	216-6831471
		Türkiye İş Bankası Şubesi	Orta Doğu Teknik Üniversitesi, Kuzey Kıbrıs Kampüsü, Kalkanlı Güzelyurt K.K.T.C.	392-6611951	392-6611954
		Türkiye İş Bankası Şubesi	Ecevit Cad. No 24/B Güzelyurt K.K.T.C.	392-7146860	392-7146859
		Türkiye İş Bankası Şubesi	Lefke Avrupa Üniversitesi Kampüsü, Gemikonağı Lefke Güzelyurt K.K.T.C.	392-6602037	392-6604003

Ülke	Şehir	Banka	Adres	Telefon	Faks
	İskele	T.C.Ziraat Bankası Şubesi	Makenzi Cad. İpar İş Merkezi No 5-6 İskele K.K.T.C.	392-3300278-79	392-3300283
		Türkiye İş Bankası Şubesi	Larnaka Bulvarı, Köseoğlu Center No 1 Bahçeler İskele K.K.T.C.	392-3300246	392-3300251
	Lefkoşa	Türk Ekonomi Bankası Şubesi	Ortaköy Mahallesi Kumsal Mevkii Mehmet Akif Cad. No 86 D303-304 Lefkoşa K.K.T.C.	392-2292040	392-2290762
		Türk Ekonomi Bankası Şubesi	Küçükaymaklı Mah. Şehit Mustafa Ahmet Ruso Cad. No 3-4 Lefkoşa K.K.T.C.	392-2280255	392-2280302
		T.C.Ziraat Bankası Şubesi	Yüzbaşı Tekin Yurdabak Cad. Şht. Mustafa Mehmet Sok. No 1/8 Taşkınköy Lefkoşa K.K.T.C.	392-2257344-45	392-3777613
		T.C.Ziraat Bankası Şubesi	Günaydın Sok. No 1 Gönyeli Lefkoşa K.K.T.C.	392-2240516	392-2240724
		T.C.Ziraat Bankası Şubesi	Şehit Mustafa Ahmet Ruso Caddesi No 11 Küçükaymaklı Lefkoşa K.K.T.C.	392-2272825	392-2257341
		Türkiye Garanti Bankası Şubesi	Düzyol Sokak No 12/B Gönyeli Lefkoşa K.K.T.C.	392-6803000	216-6831447
		Türkiye Garanti Bankası Şubesi	Bedreddin Demirel Cad. No 114 Yenişehir Lefkoşa K.K.T.C.	392-6005300	216-6830493
		Türkiye Garanti Bankası Şubesi	Şehit Mustafa Ahmet Ruso Caddesi No 86/A Küçükaymaklı K.K.T.C.	392-6005400	216-6831589
		Türkiye Halk Bankası Şubesi	Köşklü Çiftlik Mah. Osmanpaşa Cad. Ümit Apt. No 1 Lefkoşa K.K.T.C.	392-2288545	392-2274571
		Türkiye Halk Bankası Şubesi	Cebeci Sokak, No 4 Yenikent Gönyeli K.K.T.C.	392-6804000	392-2239374
		Türkiye İş Bankası Şubesi	Şehit Mustafa Mehmet Sokak No 10 Taşkınköy Lefkoşa T.R.N.C.	392-2256801	392-2256535
		Türkiye İş Bankası Şubesi	Cebeci Sokak, No 19 Yenikent Gönyeli K.K.T.C.	392-2231702	392-2236707
		Türkiye İş Bankası Şubesi	Kemal Aşık Cad. No 56/A Küçükaymaklı Lefkoşa K.K.T.C.	392-2270415	392-2277602
		Türkiye İş Bankası Şubesi	Dr. Fazıl Küçük Bulvarı No 12 Hamitköy Lefkoşa K.K.T.C	392-2252808	392-2257208
		Türkiye İş Bankası Şubesi	Yakın Doğu Üniversitesi Kampüsü, Yakın Doğu Bulvarı Lefkoşa K.K.T.C.	392-2231354	392-3160264
		Türkiye İş Bankası Şubesi	Girne Cad. No 9 Lefkoşa K.K.T.C.	392-2283133	392-2280802
Malta	Portomaso	Akbank Şubesi	Portomaso Business Tower Level 6 STJ 4011 St.Julians Portomaso Malta	356-21-383400	356-21-383666
	Sliema	Türkiye Garanti Bankası Şubesi	Strand Towers 36 The Strand Sliema 1022 Malta	356-23288000	356-23288160
Mısır	Kahire	Türkiye İş Bankası Temsilciliği	Nile City Towers, 2005 C Cornish El Nil, North Tower, 27th Floor Cairo Egypt	20-22-4619811-14	20-22-4619810
Singapur	Singapur	Türkiye Halk Bankası Temsilciliği	10 Marina Boulevard Marina Bay Financial Centre Tower Two Level 39 Suite 01 018986 Singapore	65-6818 5720	65-6818 5797
Suudi Arabistan	Cidde	T.C.Ziraat Bankası Şubesi	Al Rawdah Dist. 1.Al Rawdah Str. PO. Box 54759 Jeddah 21524 The Kingdom of Saudi Arabia	966-2-6655433	966-2-6643516
Yunanistan	Atina	T.C.Ziraat Bankası Şubesi	Ermou 2 5th Floor Syntagma 10563 Athens Greece	30-210-3223038	30-210-3221796
	Gümölcine	T.C.Ziraat Bankası Şubesi	Platia Irinis 17 & Papaflesa 1 T.K. 69100 Komotini Greece	30-253-1085930	30-253-1085927
	İskeçe	T.C.Ziraat Bankası Şubesi	M. Karaoli 68 67100 Xanthi Greece	30-254-1069420	30-254-1066641

* Uydu Şube

Tablo 22 31.12.2020 İtibarıyla Yabancı Bankaların Türkiye'deki Temsilcilikleri

Temsilcilik Adı	Ülke	Adres	Telefon	Faks
Aareal Bank A.G.	Almanya	Ebulula Mardin Cad. Maya Meridyen İş Merkezi D 2 Blok 11 Akatlar İstanbul	212-349 02 00	212-349 02 99
ABC International Bank PLC	İngiltere	Eski Büyükdere Cad. Ayazağa Yolu Sok. İz Plaza No 9 Kat 19 Daire 69 34398 Maslak İstanbul	212-290 68 90 212-329 80 00	212-290 68 91
Alubaf Arab International Bank B.S.C.	Bahreyn	Örnek Mah. Finans Çıkmazı Sok. No 4 Kat 3 Ataşehir İstanbul	216-472 72 83	216-472 72 84
Banca Monte Dei Paschi Di Siena S.P.A.	İtalya	Askerocağı Cad. Süzer Plaza No 6 Kat 24 No 2404 34367 Elmadağ Şişli İstanbul	212-251 40 87-89	212-251 30 01
Banco Sabadell S.A.	İspanya	Vişnezade Mah. Süleyman Seba Cad. BJK Plaza A, Blok No 35-36 Beşiktaş İstanbul	212-249 78 92	212-249 78 90
Bank Al Habib Limited	Pakistan	Esentepe Mah. Büyükdere Cad. No 209 Kat 8 Daire No 14 Şişli İstanbul	212-371 85 80	212-371 85 80
Bank J. Safra Sarasin A.G.	Almanya	Süzer Plaza Askerocağı Cad. No 6 Kat 22 Daire 2201 34367 Elmadağ Şişli İstanbul	212-952 99 00	-
Bank Julius Baer & Co.Ltd.	İsviçre	Workhaus, Büyükdere Cad. No 255 Nuru Plaza B02 Maslak İstanbul	212-951 15 28	-
Bank of Bahrain and Kuwait	Bahreyn	Ofispark Bağlar Cad. No 14 C Blok Zemin Kat 01 Kağıthane İstanbul	212-709 80 40	212-801 57 87
Banque SYZ SA	İsviçre	Koru Sok. No 2 Zorlu Center Teras Evler 2. Bina No 347 Levazım 34340 Beşiktaş İstanbul	212-703 77 99	-
Caixabank S.A.	İspanya	Levent Mah. Cömert Sok. Yapı Kredi Plaza C Blok No 1C Kat 12 34330 Levent İstanbul	212-279 95 02-03	212-279 95 80
Commerzbank A.G.	Almanya	Nispetiye Cad. Akmerkez Residence 9 D2 Etiler Beşiktaş İstanbul	212-280 55 24 212-279 42 48	212-279 41 76
Credit Europe Bank N.V.	Hollanda	Balmumcu Mahallesi İtri Sokak No 10/A Balmumcu Beşiktaş İstanbul	212-310 05 50	-
Credit Industriel et Commercial (CIC)	Fransa	Süleyman Seba Cad. No 48 BJK Plaza A Blok Daire 82 34357 Akaretler Beşiktaş İstanbul	212-227 67 39-40	212-227 67 44
DEG-Deutsche Investitions-und Entwicklungsgesellschaft MBH	Almanya	Büyükdere Cad. Kanyon Ofis Bloğu Kat 7 No 185 34394 Levent İstanbul	212-317 81 91	212- 353 52 40
Demir-Halk Bank (Nederland) N.V.	Hollanda	Askerocağı Cad. Süzer Plaza No 15 Kat 24 Oda 2406 34367 Şişli İstanbul	212-292 12 20	212-292 19 40
Doha Bank	Katar	Bağdat Caddesi Bağdat Palas Plaza No 302/1 Kat 4 Daire 14 Caddebostan Kadıköy İstanbul	216-356 29 28-29	216-356 29 27
Dubai Islamic Bank	Birleşik Arap Emirlikleri	Ömer Avni Mah. İnebolu Sok. Sümbülkonak Apt. No 69 Kat 5 Beyoğlu İstanbul	212-293 70 65-66	212-293 70 50
DZ Bank A.G.	Almanya	Maya Akar Center Büyükdere Cad. No 100-102 B Blok Kat 15 Daire 59 Esentepe Şişli İstanbul	212-249 77 22 212-249 77 44	212-249 77 55
Garantibank International N.V.	Hollanda	Nispetiye Mah. Aytar Cad. No 2 Kat 1 34340 Levent Beşiktaş İstanbul	212-366 43 01	212-366 43 20

Temsilcilik Adı	Ülke	Adres	Telefon	Faks
Hungarian Export-Import Bank PLC.	Macaristan	Kağıthane Polat Ofis İmrahor Cad. No 23 B Blok Kat 2 Kağıthane 34400 İstanbul	212-222 18 31	212-210 30 64
ING Bank N.V.	Hollanda	Reşitpaşa Mah. Eski Büyükdere Cad. No 8 34467 Sarıyer İstanbul	212-335 20 41-42	-
JSC Bank of Georgia	Gürcistan	Büyükdere Cad. Tekfen Tower No 209 Kat 8 Levent Şişli İstanbul	212-260 21 91	212-359 57 72
KEB Hana Bank	Güney Kore	Büyükdere Cad. No 100-102 Maya Akar Center Kat 14 Daire 52 34393 Esentepe Şişli İstanbul	212-356 80 40-41	-
Kentbank D.D.	Hırvatistan	Harbiye Mah. Asker Ocağı Cad. No 6 Kat 26 34367 Şişli İstanbul	212-334 40 72	-
KFW IPEX-Bank GMBH	Almanya	Büyükdere Cad. Kanyon Ofis Bloğu No 185 Kat 7 34394 Levent İstanbul	212-317 90 91	212-353 10 36
Landesbank Baden Württemberg	Almanya	Ebulula Mardin Cad. Maya Meridyen İş Merkezi Kat 9 No 24 34335 Akatlar Beşiktaş İstanbul	212-351 89 89	212-351 89 50
Mizuho Corporate Bank Ltd.	Japonya	Büyükdere Cad. Tekfen Tower No 209 Kat 8 4. Levent Şişli İstanbul	212-371 84 74	212-371 84 73
Near East Bank Limited	K.K.T.C.	Halaskargazi Cad. No 138 Şişli İstanbul	212-234 87 79	212-234 79 12
Nomura Bank International PLC	İngiltere	Askerocağı Caddesi Süzer Plaza No 6 Şişli İstanbul	212-316 79 00	-
OJSC Orienbank	Tacikistan	Maslak Mah. Eski Büyükdere Cad. Orjin Maslak İş Merkezi Sit. No 27/28 Sarıyer İstanbul	-	-
Oyak Anker Bank GMBH	Almanya	Ayazağa Mah. Kemerburgaz Cad. Vadi İstanbul Park Sitesi 7B Blok Apt. No 7C/79 Sarıyer İstanbul	212-319 14 60 212-319 14 61	212-351 91 68
QInvest LLC	Katar	Büyükdere Cad. No 127 Astoria Residence A Blok D 1901 Esentepe İstanbul	212-215 20 66	212- 215 20 63
Rabobank International	Hollanda	Büyükdere Cad. Kırğülü Sok. No 4 Metrocity AVM D Blok Kat 4 Oda 40 Levent Şişli İstanbul	212-319 18 18	-
Sumitomo Mitsui Banking Corporation	Japonya	Büyükdere Cad. Kırğülü Sok. No 4 Metrocity İş Merkezi D Blok Kat 7/A Esentepe Şişli İstanbul	212-371 59 00	212-371 59 01
The Bank of New York Mellon	ABD	Askerocağı Cad. Süzer Plaza No 6 Kat 16 Daire A1601 34367 Elmadağ Şişli İstanbul	212-381 75 00	212-259 04 47
The Export-Import Bank of Korea	Güney Kore	Maslak Mah. 55. Sok. 42 Maslak Multi Ofis A Blok Kat 9 Daire12 Sarıyer İstanbul	212-286 52 24	-
UBS A.G.	İsviçre	Esentepe Mah. Büyükdere Cad. Ferko Signature No 175 Kat 4 A29 34394 Levent İstanbul	212-272 00 16-35-39-51	-
Union Bancaire Privée, UBP SA	İsviçre	Ahmet Adnan Saygun Cad. Ulus Yolu Akmerkez Residence Apart Otel No 3 Daire 1A2 Etiler Beşiktaş İstanbul	212-296 20 40	212-296 35 70
Ziraat Bank International AG	Almanya	Maslak Mah. Eski Büyükdere Cad. No 39 34485 Sarıyer İstanbul	212-285 19 59	212-285 19 60

Kaynak: Bankacılık Düzenleme ve Denetleme Kurumu

Açıklamalar

1. Finansal Tablolarda Kullanılan Kısaltmalar

TP: Türk Parası YP: Yabancı Para

(TFRS 9 uygulayan b.): TFRS 9 sistemine göre karşılık ayıran banka bilgisini ifade etmektedir.

(TFRS 9 uygulamayan b.): TFRS 9 sistemine göre karşılık ayırmayan banka bilgisini ifade etmektedir.

Gerçeğe Uygun Değer Farkı K/Z Yansıtılan FV: Gerçeğe Uygun Değer Farkı K/Z Yansıtılan Finansal Varlıklar

Gerçeğe Uyg.D.Farkı Diğer Kaps.Gelire Yansı.FV: Gerçeğe Uygun Değer Farkı Diğer Kapsamlı Gelire Yansıtılan Finansal Varlıklar

İtfa Edilmiş Maliyeti ile Ölçülen FV (Net): İtfa Edilmiş Maliyeti ile Ölçülen Finansal Varlıklar (Net)

İtfa Edilmiş Maliyeti ile Ölçülen Diğer FV: İtfa Edilmiş Maliyeti ile Ölçülen Diğer Finansal Varlıklar

Satış Amaç. Elde Tut. ve Durdu. Faal. İliş. Duran Varlıklar (Net): Satış Amaçlı Elde Tutulan ve Durdurulan Faaliyetlere İlişkin Duran Varlıklar

(Net) Türev FY Gerçeğe Uygun Değer Farkı K/Z Yan. Kısmı: Türev Finansal Yükümlüklerin Gerçeğe Uygun Değer Farkı Kar Zarara Yansıtılan Kısmı

Türev FY Ger.Uyg.D.Farkı Diğ.Kaps.Gel.Yans.Kısmı: Türev Finansal Yükümlüklerin Gerçeğe Uygun Değer Farkı Diğer Kapsamlı Gelire Yansıtılan Kısmı

Satış Amaç.Elde Tut.ve Durdu.Faal.İliş. Duran Varlık Borçları (Net): Satış Amaçlı Elde Tutulan ve Durdurulan Faaliyetlere İlişkin Duran Varlık Borçları (Net)

K/Z'da Yen.Sınıflandırılmayacak Birikmiş Diğ.Kaps.Gel./Gid.: Kâr veya Zararda Yeniden Sınıflandırılmayacak Birikmiş Diğer Kapsamlı Gelirler veya Giderler

K/Z'da Yen.Sınıflandırılacak Birikmiş Diğ.Kaps.Gel./Gid.: Kâr veya Zararda Yeniden Sınıflandırılacak Birikmiş Diğer Kapsamlı Gelirler veya Giderler

2. Rasyolarda Kullanılan Formüller

Sermaye Yeterliliği Oranı (Özkaynaklar / (Toplam Risk Ağırlıklı Tutarlar)*100) : "Bankalarca Kamuya Açıklanacak Finansal Tablolar ile Bunlara İlişkin Açıklama ve Dipnotlar Hakkında Tebliğ" kapsamındaki Dipnotların "Mali Bütçe" ile ilgili bölümünde hesaplanan ve kamuya açıklanan "Sermaye Yeterliliği Oranı".

Finansal Varlıklar (net) = Nakit ve Nakit Benzerleri + Gerçeğe Uygun Değer Farkı K/Z Yansıtılan Finansal Varlıklar + Gerçeğe Uygun Değer Farkı Diğer Kapsamlı Gelire Yansıtılan Finansal Varlıklar + Türev Finansal Varlıklar

Toplam Krediler = Aktiflerde "İtfa Edilmiş Maliyeti ile Ölçülen Finansal Varlıklar" başlığı altında yer alan "Krediler" kullanılmıştır.

Duran Varlıklar = Ortaklık Yatırımları + Satış Amaçlı Elde Tutulan ve Durdurulan Faaliyetlere İlişkin Duran Varlıklar (Net) + Maddi Duran Varlıklar (net) + Maddi Olmayan Duran Varlıklar + Yatırım Amaçlı Gayrimenkuller

Net Bilanço Pozisyonu: "Bankalarca Kamuya Açıklanacak Finansal Tablolar ile Bunlara İlişkin Açıklama ve Dipnotlar Hakkında Tebliğ" kapsamındaki Dipnotların "Mali Bütçe" ile ilgili bölümündeki "Kur Riskine İlişkin Bilgiler" tablosundan kullanılmıştır.

Net Nazım Hesap Pozisyonu: "Bankalarca Kamuya Açıklanacak Finansal Tablolar ile Bunlara İlişkin Açıklama ve Dipnotlar Hakkında Tebliğ" kapsamındaki Dipnotların "Mali Bütçe" ile ilgili bölümündeki "Kur Riskine İlişkin Bilgiler" tablosundan kullanılmıştır.

Tüketici Kredileri : "Bankalarca Kamuya Açıklanacak Finansal Tablolar ile Bunlara İlişkin Açıklama ve Dipnotlar Hakkında Tebliğ" kapsamındaki Dipnotların "Aktifler" ile ilgili bölümündeki "Toplam Tüketici Kredileri, Bireysel Kredi Kartları, Personel Kredileri ve Personel Kredi Kartları" tablosu toplamı kullanılmıştır.

Likit Varlıklar = Nakit ve Nakit Benzerleri (Nakit Değerler ve Merkez Bankası + Bankalar + Para Piyasalarından Alacaklar) - Beklenen Zarar Karşılıkları (-) (TFRS 9 uygulayan b.)

Kısa Vadeli Yükümlülükler: "Bankalarca Kamuya Açıklanacak Finansal Tablolar ile Bunlara İlişkin Açıklama ve Dipnotlar Hakkında Tebliğ" kapsamındaki Dipnotların "Mali Bütçe" ile ilgili bölümündeki Likidite Riski tablosundan "Vadesiz" ve "1 Aya Kadar" bilgileri kullanılmıştır.

Ortalama Aktif Karlılığı = Son 4 döneme ait tekil Net Kar(Zarar) toplamı (Yıl sonları için Aralık sonu Net Kar(Zarar) rakamı / Son 4 döneme ait "Toplam Aktifler" kalemlerinin aritmetik ortalaması

Ortalama Özkaynak Karlılığı = Son 4 döneme ait tekil Net Kar(Zarar) toplamı (Yıl sonları için Aralık sonu Net Kar(Zarar) rakamı / Son 4 döneme ait "Özkaynaklar" kalemlerinin aritmetik ortalaması

Karşılık Sonrası Net Faiz Geliri = Net Faiz Geliri/Gideri - Kredi Karşılıkları - TFRS 9 Uygulayan bankalar için "Beklenen Zarar Karşılıkları"

Faiz Dışı Gelirler (net) = Net Ücret ve Komisyon Gelirleri/Giderleri + Temettü Gelirleri + Ticari Kar/Zarar + Diğer Faaliyet Gelirleri

3. Bu kitapta yer alan banka finansal tabloları, Bankacılık Kanunu kapsamında Türkiye'de faaliyette bulunan mevduat bankaları ile kalkınma ve yatırım bankalarının "Bankaların Kamuya Açıklanacak Finansal Tablolar ile Bunlara İlişkin Açıklama ve Dipnotlar Hakkında Tebliğ" kapsamında hazırladıkları ve Türkiye Bankalar Birliği'ne tevdi ettikleri denetlenmiş, konsolide olmayan "Ortak Veri Gönderim Seti" tablolarından yararlanılarak

4. Bankacılık Düzenleme ve Denetleme Kurumu tarafından, "Bankaların Kamuya Açıklanacak Finansal Tablolar ile Bunlara İlişkin Açıklama ve Dipnotlar Hakkında Tebliğ"inde değişiklikler yapılmıştır. Söz konusu değişiklikler Resmi Gazete'nin 20 Eylül 2017 tarih ve 30186(Mükerrer) Sayısında yayınlanmış olup 1 Ocak 2018 tarihinden itibaren yürürlüğe girmiştir. Bu Tebliğe göre TFRS 9 sistemine göre karşılık ayıran ve ayırmayan bankalar için finansal tablolarda ve dipnot tablolarında bazı kalemler farklılaşmıştır. Farklar bu kitapta yer alan tablolarda kalemlerin yanına "(TFRS 9 uygulayan b.) veya "(TFRS 9 uygulamayan b.)" şeklinde notlar konularak işaretlenmiştir.

5. Resmi Gazete'nin 1 Şubat 2019 tarih ve 30673 Sayısında "Bankalarca Kamuya Açıklanacak Finansal Tablolar ile Bunlara İlişkin Açıklama ve Dipnotlar Hakkında Tebliğ"inde değişiklikler yapılmış olup 1 Ocak 2019 tarihinden itibaren yürürlüğe girmiştir. Bu değişiklik Tebliği ile aktiflerdeki "finansal varlıklar" ve "krediler" kompozisyonlarında önemli değişiklikler olmuştur.

6. Kitabın sonundaki "Ekler" bölümünde yer alan tablolardan bazıları gönderilen "Dipnot" tablolarından yararlanılarak hazırlanmıştır. "Mali Tablo" ile "Dipnot" tablolarındaki aynı isimli kalemler arasındaki farklar, bankalardan kaynaklanmaktadır.

7. Bu kitapta 22.9.2002 tarih ve 24884 sayılı Resmi Gazete'de yayınlanan 2002/4720 sayılı Bakanlar Kurulu Kararı'ndaki İstatistik Bölge Birimleri sınıflandırılması kullanılmıştır.

TÜRKİYE BANKALAR BİRLİĞİ

Nispetiye Caddesi
Akmerkez B3 Blok Kat 13
Etiler 34340 İstanbul
Tel: 0212 282 09 73
Faks: 0212 282 09 46
E-posta: tbb@tbb.org.tr
www.tbb.org.tr

