

İller Bankası A.Ş.

31 Aralık 2024 Tarihinde Sona Eren
Hesap Dönemine Ait
Konsolide Olmayan Finansal Tablolar ve
Bağımsız Denetim Raporu

7 Şubat 2025

*Bu rapor 4 sayfa sınırlı bağımsız denetim raporu
İle 94 sayfa finansal tablo ve dipnotlarından
oluşmaktadır.*

BAĞIMSIZ DENETÇİ RAPORU**İller Bankası Anonim Şirketi Genel Kurulu'na;****Konsolide Olmayan Finansal Tabloların Bağımsız Denetimi****Görüş**

İller Bankası A.Ş.'nin ("Banka") 31 Aralık 2024 tarihli konsolide olmayan finansal durum tablosu ile aynı tarihte sona eren hesap dönemine ait; konsolide olmayan gelir tablosu ve konsolide olmayan özkaynaklarda muhasebeleştirilen gelir gider kalemlerine ilişkin tablo, konsolide olmayan özkaynak değişim tablosu ve konsolide olmayan nakit akış tablosu ile önemli muhasebe politikalarının özeti de dâhil olmak üzere finansal tablo dipnotlarından oluşan konsolide olmayan finansal tablolarını denetlemiş bulunuyoruz.

Görüşümüze göre, ilişikteki konsolide olmayan finansal tablolar, Banka'nın 31 Aralık 2024 tarihi itibarıyla konsolide olmayan finansal durumunu ve aynı tarihte sona eren hesap dönemine ait konsolide olmayan finansal performansını ve konsolide olmayan nakit akışlarını, 1 Kasım 2006 tarihli ve 26333 sayılı Resmi Gazete 'de yayımlanan "Bankaların Muhasebe Uygulamalarına ve Belgelerin Saklanması İlişkin Usul ve Esaslar Hakkında Yönetmelik" ve Bankacılık Düzenleme ve Denetleme Kurulu tarafından bankaların hesap ve kayıt düzenine ilişkin yayımlanan diğer düzenlemeler ile Bankacılık Düzenleme ve Denetleme Kurumu ("BDDK") genelge ve açıklamaları ve bunlar ile düzenlenmeyen konularda Türkiye Muhasebe Standartları ("TMS") hükümlerini içeren; "BDDK Muhasebe ve Finansal Raporlama Mevzuatına uygun olarak tüm önemli yönleriyle gerçeğe uygun bir biçimde sunmaktadır.

Görüşün Dayanağı

Yaptığımız bağımsız denetim, BDDK tarafından 2 Nisan 2015 tarihli 29314 sayılı Resmi Gazete 'de yayımlanan "Bankaların Bağımsız Denetimi Hakkında Yönetmelik" (BDDK Denetim Yönetmeliği) ve Kamu Gözetimi, Muhasebe ve Denetim Standartları Kurumu ("KGK") tarafından yayımlanan Türkiye Denetim Standartlarının bir parçası olan Bağımsız Denetim Standartlarına ("BDS") uygun olarak yürütülmüştür. Bu Standartlar kapsamındaki sorumluluklarımız, raporumuzun "Bağımsız Denetçinin Finansal Tabloların Bağımsız Denetimine İlişkin Sorumlulukları" bölümünde ayrıntılı bir şekilde açıklanmıştır. KGK tarafından yayımlanan Bağımsız Denetçiler için Etik Kurallar ("Etik Kurallar") ile finansal tabloların bağımsız denetimiyle ilgili mevzuatta yer alan etik hükümlere uygun olarak Banka'dan bağımsız olduğumuzu beyan ederiz. Etik Kurallar ve mevzuat kapsamındaki etiğe ilişkin diğer sorumluluklar da tarafımızca yerine getirilmiştir. Bağımsız denetim sırasında elde ettiğimiz bağımsız denetim kanıtlarının, görüşümüzün oluşturulması için yeterli ve uygun bir dayanak oluşturduğuna inanıyoruz.

Kilit Denetim Konuları

Kilit denetim konuları, mesleki muhakememize göre cari döneme ait konsolide olmayan finansal tabloların bağımsız denetiminde en çok önem arz eden konulardır. Kilit denetim konuları, bir bütün olarak konsolide olmayan finansal tabloların bağımsız denetimi çerçevesinde ve konsolide olmayan finansal tablolara ilişkin görüşümüzün oluşturulmasında ele alınmış olup, bu konular hakkında ayrı bir görüş bildirmemekteyiz.

Rehber Bağımsız Denetim ve Yeminli Mali Müşavirlik A.Ş.

Turan Güneş Bulvarı Galip Erdem Caddesi No:43 Çankaya / ANKARA

Tel: 0 (312) 490 61 62 (pbx) Fax: 0 (312) 490 61 64

Seğmenler Vergi Dairesi 7340055266 - Mersis No: 0734005526600019 - Ticaret Sicil No: 48726

rehber@rehberconsulting.com www.rehberconsulting.com



Kilit Denetim Konusu	Konunun Denetimde Nasıl Ele Alındığı
Krediler Banka'nın 31 Aralık 2024 tarihi itibarıyla itfa edilmiş maliyet ile ölçülen kredilerinin bakiyesi toplam aktiflerinin %36'sını oluşturmaktadır. Bu kredilerden alınan faizler, Banka'nın temel gelir kalemidir. 6107 sayılı "İller Bankası A.Ş. Hakkında Kanun" ("Kanun") uyarınca Banka'nın amacı; il özel idareleri, belediyeler ve bağlı kuruluşları ile münhasıran bunların üye oldukları mahalli idare birliklerinin finansman ihtiyacını karşılamak, bu idarelerin sınırları içinde yaşayan halkın mahalli müşterek hizmetlerine ilişkin projeler geliştirmek, bu idarelere danışmanlık hizmeti vermek ve teknik mahiyetteki kentsel projeler ile alt ve üstyapı işlerinin yapılmasına yardımcı olmak ve her türlü kalkınma ve yatırım bankacılığı işlevlerini yerine getirmektir. Banka bu çerçevede, yerel yönetimlerin finansman ihtiyacını karşılamak ve özellikle altyapı ve üstyapı projelerine ilişkin krediler kullanmaktadır. Banka'nın finansal tabloları bir bütün olarak dikkate alındığında büyüklüğü, yerel yönetimlere çok sayıda ve önemli tutarlarda kredi kullanılması, tahsilat ve faiz tahakkuku sürecinin karmaşıklığı nedeniyle itfa edilmiş maliyet ile ölçülen kredilerin muhasebeleştirilmesi ve kredilerden alınan faizler kilit denetim konusu olarak belirlenmiştir.	Kredilerin muhasebeleştirilmesini denetlemek için uyguladığımız denetim prosedürlerimiz aşağıdakileri içermektedir: <ul style="list-style-type: none">- Kredi tahsisi, kullandırımı, teminatlandırma, tahsilat, takip, sınıflandırma ve faiz hesaplaması süreçlerine yönelik oluşturulan kontrollerin tasarım, uygulama ve işleyiş etkinliği bilgi sistemleri uzmanları ile beraber test edilmiştir.- Örneklem seçimi ile belirlemiş olduğumuz kredi alacakları için doğrudan temin edilen dış teyitler ile kredilerin mevcudiyeti ve alacak bakiyelerinin doğruluğu kontrol edilmiştir.- Kredilerden alınan faiz gelirleri analitik prosedürler uygulanarak test edilmiştir.- Kredilere ilişkin konsolide olmayan finansal tablo dipnotlarında yapılan açıklamaların yeterliliği ve uygunluğu değerlendirilmiştir.
Fonlar Banka'nın 31 Aralık 2024 tarihli konsolide olmayan finansal tablolarında 82.996.975 bin TL'si bankaya tahsis edilen fonlardan oluşmaktadır. Denetimimiz sırasında bu alana odaklanmamızın sebebi, fonların büyüklüğüdür.	Bu çerçevede gerçekleştirdiğimiz denetim çalışmaları dahilinde diğer mali kuruluşlardan sağlanan bu fonların hangi kaynaklardan sağlandığı, mevzuata uygunluğu ve tahsis amacı dışında kullanılmaması ile ilgili kontrollerin yapılması ve takip politikasını değerlendirdik. Fonların inceleme çalışmalarını örneklem yoluyla seçilen fonların kullanım alanlarının detaylı incelemesini kapsamaktadır.



Yönetimin ve Üst Yönetimden Sorumlu Olanların Konsolide Olmayan Finansal Tablolara İlişkin Sorumlulukları

Banka yönetimi; konsolide olmayan finansal tabloların BDDK Muhasebe ve Finansal Raporlama Mevzuatı'na uygun olarak hazırlanmasından, gerçeğe uygun bir biçimde sunumundan ve hata veya hile kaynaklı önemli yanlışlık içermeyecek şekilde hazırlanması için gerekli gördüğü iç kontrolden sorumludur.

Konsolide olmayan finansal tabloları hazırlarken yönetim; Banka'nın sürekliliğini devam ettirme kabiliyetinin değerlendirilmesinden, gerektiğinde süreklilikle ilgili hususları açıklamaktan ve Banka'yı tasfiye etme ya da ticari faaliyeti sona erdirmeye niyeti ya da mecburiyeti bulunmadığı sürece işletmenin sürekliliği esasını kullanmaktan sorumludur.

Üst yönetimden sorumlu olanlar, Banka'nın finansal raporlama sürecinin gözetiminden sorumludur.

Bağımsız Denetçinin Konsolide Olmayan Finansal Tabloların Bağımsız Denetimine İlişkin Sorumlulukları

Bir bağımsız denetimde, biz bağımsız denetçilerin sorumlulukları şunlardır:

Amacımız, bir bütün olarak konsolide olmayan finansal tabloların hata veya hile kaynaklı önemli yanlışlık içerip içermediğine ilişkin makul güvence elde etmek ve görüşümüzü içeren bir bağımsız denetçi raporu düzenlemektir. BDDK Denetim Yönetmeliği'ne ve BDS'lere uygun olarak yürütülen bir bağımsız denetim sonucunda verilen makul güvence; yüksek bir güvence seviyesidir ancak, var olan önemli bir yanlışlığın her zaman tespit edileceğini garanti etmez. Yanlışlıklar hata veya hile kaynaklı olabilir. Yanlışlıkların, tek başına veya toplu olarak, finansal tablo kullanıcılarının bu tablolara istinaden alacakları ekonomik kararları etkilemesi makul ölçüde bekleniyorsa bu yanlışlıklar önemli olarak kabul edilir.

BDDK Denetim Yönetmeliği'ne ve BDS'lere uygun olarak yürütülen bağımsız denetimin gereği olarak, bağımsız denetim boyunca mesleki muhakememizi kullanmakta ve mesleki şüphecililiğimizi sürdürmekteyiz. Tarafımızca ayrıca:

- Konsolide olmayan finansal tablolardaki hata veya hile kaynaklı "önemli yanlışlık" riskleri belirlenmekte ve değerlendirilmekte; bu risklere karşılık veren denetim prosedürleri tasarlanmakta ve uygulanmakta ve görüşümüze dayanak teşkil edecek yeterli ve uygun denetim kanıtı elde edilmektedir. Hile; muvazaa, sahtekârlık, kasıtlı ihmal, gerçeğe aykırı beyan veya iç kontrol ihlali fiillerini içerebildiğinden, hile kaynaklı önemli bir yanlışlığı tespit edememe riski, hata kaynaklı önemli bir yanlışlığı tespit edememe riskinden yüksektir.
- Bankanın iç kontrolünün etkinliğine ilişkin bir görüş bildirmek amacıyla değil ama duruma uygun denetim prosedürlerini tasarlamak amacıyla denetimle ilgili iç kontrol değerlendirilmektedir.
- Yönetim tarafından kullanılan muhasebe politikalarının uygunluğu ile yapılan muhasebe tahminlerinin ve ilgili açıklamaların makul olup olmadığı değerlendirilmektedir.



Rehber Bağımsız Denetim ve Yeminli Mali Müşavirlik A.Ş.

Turan Güneş Bulvarı Galip Erdem Caddesi No: 43 Çankaya / ANKARA

Tel: 0 (312) 490 61 62 (pbx) Fax: 0 (312) 490 61 64

Seymenler Vergi Dairesi 7340055266 - Mersis No: 0734005526600019 - Ticaret Sicil No: 48726

rehber@rehberconsulting.com www.rehberconsulting.com

- Elde edilen denetim kanıtlarına dayanarak, Banka'nın sürekliliğini devam ettirme kabiliyetine ilişkin ciddi şüphe oluşturabilecek olay veya şartlarla ilgili önemli bir belirsizliğin mevcut olup olmadığı hakkında ve yönetimin işletmenin sürekliliği esasını kullanmasının uygunluğu hakkında sonuca varılmaktadır. Önemli bir belirsizliğin mevcut olduğu sonucuna varmamız hâlinde, raporumuzda, konsolide olmayan finansal tablolardaki ilgili açıklamalara dikkat çekmemiz ya da bu açıklamaların yetersiz olması durumunda olumlu görüş dışında bir görüş vermemiz gerekmektedir. Vardığımız sonuçlar, bağımsız denetçi raporu tarihine kadar elde edilen denetim kanıtlarına dayanmaktadır. Bununla birlikte, gelecekteki olay veya şartlar Banka'nın sürekliliğini sona erdirebilir.
- Konsolide olmayan finansal tabloların, açıklamalar dâhil olmak üzere, genel sunumu, yapısı ve içeriği ile bu tabloların, temelini oluşturan işlem ve olayları gerçeğe uygun sunumu sağlayacak şekilde yansıtıp yansıtmadığı değerlendirilmektedir.

Diğer hususların yanı sıra, denetim sırasında tespit ettiğimiz önemli iç kontrol eksiklikleri dâhil olmak üzere, bağımsız denetimin planlanan kapsamı ve zamanlaması ile önemli denetim bulgularını üst yönetimden sorumlu olanlara bildirmekteyiz.

Bağımsızlığa ilişkin etik hükümlere uygunluk sağladığımızı üst yönetimden sorumlu olanlara bildirmiş bulunmaktayız. Ayrıca bağımsızlık üzerinde etkisi olduğu düşünülebilecek tüm ilişkiler ve diğer hususlar ile varsa, ilgili önlemleri üst yönetimden sorumlu olanlara iletmış bulunmaktayız.


Üst yönetimden sorumlu olanlara bildirilen konular arasından, cari döneme ait konsolide olmayan finansal tabloların bağımsız denetiminde en çok önem arz eden konuları yani kilit denetim konularını belirlemekteyiz. Mevzuatın konunun kamuya açıklanmasına izin vermediği durumlarda veya konuyu kamuya açıklamanın doğuracağı olumsuz sonuçların, kamuya açıklamanın doğuracağı kamu yararını aşacağının makul şekilde beklendiği oldukça istisnai durumlarda, ilgili hususun bağımsız denetçi raporumuzda bildirilmemesine karar verebiliriz.

Mevzuattan Kaynaklanan Diğer Yükümlülükler

6102 sayılı Türk Ticaret Kanunu'nun ("TTK") 402'nci maddesinin dördüncü fıkrası uyarınca; Banka'nın 1 Ocak – 31 Aralık 2024 hesap döneminde defter tutma düzeninin, TTK ile Banka esas sözleşmesinin finansal raporlamaya ilişkin hükümlerine uygun olmadığına dair önemli bir hususa rastlanmamıştır.

TTK'nın 402'nci maddesinin dördüncü fıkrası uyarınca; Yönetim Kurulu tarafımıza denetim kapsamında istenen açıklamaları yapmış ve talep edilen belgeleri vermiştir.

REHBER BAĞIMSIZ DENETİM VE YEMİNLİ MALİ MÜŞAVİRLİK A.Ş.

**ADİL ÖNER, YMM****Sorumlu Denetçi**

Ankara, 07 Şubat 2025 / 2025-1



Rehber Bağımsız Denetim ve Yeminli Mali Müşavirlik A.Ş.

Turan Güneş Bulvarı Galip Erdem Caddesi No: 43 Çankaya / ANKARA

Tel: 0 (312) 490 61 62 (pbx) Fax: 0 (312) 490 61 64

Seğmenler Vergi Dairesi 7340055266 - Mersis No: 0734005526600019 - Ticaret Sicil No: 48726

rehber@rehberconsulting.com www.rehberconsulting.com

İLLER BANKASI A.Ş.'NİN 31 ARALIK 2024 TARİHİ İTİBARIYLA HAZIRLANAN
YIL SONU KONSOLİDE OLMAYAN FİNANSAL RAPORU

Adres : Emniyet Mahallesi Hipodrom Caddesi
No:9/21 Yenimahalle / Ankara

Telefon : (312) 508 70 00

Faks : (312) 508 73 99


İnternet Sayfası Adresi : www.ilbank.gov.tr


E-Posta Adresi : muhasebe@ilbank.gov.tr


Bankacılık Düzenleme ve Denetleme Kurumu tarafından düzenlenen “Bankalarca Kamuya Açıklanacak Finansal Tablolar İle Bunlara İlişkin Açıklama ve Dipnotlar Hakkında Tebliğ”e göre hazırlanan yıl sonu konsolide olmayan finansal rapor aşağıda yer alan bölümlerden oluşmaktadır.


1. BANKA HAKKINDA GENEL BİLGİLER
2. BANKA’NIN KONSOLİDE OLMAYAN FİNANSAL TABLOLARI
3. İLGİLİ DÖNEMDE UYGULANAN MUHASEBE POLİTİKALARINA İLİŞKİN AÇIKLAMALAR
4. BANKA’NIN MALİ BÜNYESİNE VE RİSK YÖNETİMİNE İLİŞKİN BİLGİLER
5. KONSOLİDE OLMAYAN FİNANSAL TABLOLARA İLİŞKİN AÇIKLAMA VE DİPNOTLAR
6. BAĞIMSIZ DENETİM RAPORU


Bu raporda yer alan yıl sonu konsolide olmayan finansal tablolar ile bunlara ilişkin açıklama ve dipnotlar Bankaların Muhasebe Uygulamalarına ve Belgelerin Saklanması İlişkin Usul ve Esaslar Hakkında Yönetmelik, Türkiye Muhasebe Standartları, Türkiye Finansal Raporlama Standartları, bunlara ilişkin ek ve yorumlar ile Bankamız kayıtlarına uygun olarak, aksi belirtilmediği müddetçe **bin Türk Lirası** cinsinden hazırlanmış olup, bağımsız denetime tabi tutulmuş ve ilişikte sunulmuştur.

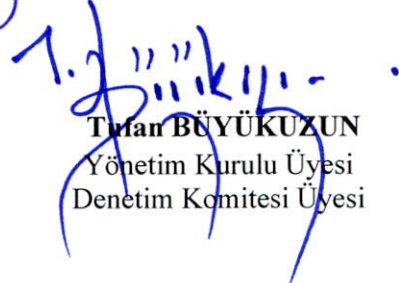

Burak DEMİRALP
Yönetim Kurulu
Başkanı


Recep TÜRK
Genel Müdür


Doç. Dr. Fuat UZUN
Finansal Raporlamadan
Sorumlu Genel Müdür
Yardımcısı V.


Gökmen TEMİRCAN
Muhasebe ve Mali İşler
Dairesi Başkanı


Selim YAGCI
Yönetim K. Başkan V.
Denetim Komitesi Başkanı


Tufan BÜYÜKUZUN
Yönetim Kurulu Üyesi
Denetim Komitesi Üyesi

Bu finansal rapor ile ilgili olarak soruların iletilebileceği yetkili personele ilişkin bilgiler:

Ad-Soyad/Unvan : Mesut ÇELİK/Müdür & Ümit BİLGE/Uzman

Telefon : (312) 508 74 07- (312) 508 74 15

Fax : (312) 508 74 99

BİRİNCİ BÖLÜM

Sayfa No:

Genel Bilgiler

I.	Banka'nın kuruluş tarihi, başlangıç statüsü, anılan statüde meydana gelen değişiklikleri ihtiva eden tarihçesi	1
II.	Banka'nın sermaye yapısı, yönetim ve denetimini doğrudan veya dolaylı olarak tek başına veya birlikte elinde bulunduran ortakları, varsa bu hususlarda yıl içindeki değişiklikler ile dahil olduğu gruba ilişkin açıklamalar	1
III.	Banka'nın, yönetim kurulu başkan ve üyeleri, denetim komitesi üyeleri ile genel müdür ve yardımcıların varsa bankada sahip oldukları paylara ve sorumluluk alanlarına ilişkin açıklamalar	1-2
IV.	Banka'da nitelikli pay sahibi olan kişi ve kuruluşlara ilişkin açıklamalar	3
V.	Banka'nın hizmet türü ve faaliyet alanlarını içeren özet bilgi	3
VI.	Bankaların konsolide finansal tablolarının düzenlenmesine ilişkin tebliğ ile Türkiye Muhasebe Standartları gereği yapılan konsolidasyon işlemleri arasındaki farklılıklar ile tam konsolidasyona veya oransal konsolidasyona tabi tutulan, özkaynaklardan indirilen ya da bu üç yönteme dahil olmayan kuruluşlar hakkında kısa açıklama	3
VII.	Banka ile bağlı ortaklıkları arasında özkaynakların derhal transfer edilmesinin veya borçların geri ödenmesinin önünde mevcut veya muhtemel, fiili veya hukuki engeller	3

İKİNCİ BÖLÜM

Konsolide Olmayan Finansal Tablolar

I.	Bilanço (Finansal durum tablosu)	5-6
II.	Nazım hesaplar tablosu	7
III.	Kar veya zarar tablosu	8
IV.	Kar veya zarar ve diğer kapsamlı gelir tablosu	9
V.	Özkaynaklar değişim tablosu	10
VI.	Nakit akış tablosu	11
VII.	Kar dağıtım tablosu	12

ÜÇÜNCÜ BÖLÜM

Muhasebe Politikaları

I.	Sunum esaslarına ilişkin açıklamalar	13
II.	Finansal araçların kullanım stratejisi ve yabancı para cinsinden işlemlere ilişkin açıklamalar	14
III.	Vadeli işlem ve opsiyon sözleşmeleri ile türev ürünlere ilişkin açıklamalar	14
IV.	Faiz gelir ve giderine ilişkin açıklamalar	14
V.	Ücret ve komisyon gelir ve giderlerine ilişkin açıklamalar	15
VI.	Finansal varlıklara ilişkin açıklamalar	15-16
VII.	Finansal varlıklarda değer düşüklüğüne ilişkin açıklamalar	16
VIII.	Finansal araçların netleştirilmesine ilişkin açıklamalar	16
IX.	Satış ve geri alış anlaşmaları ve menkul değerlerin ödünç verilmesi işlemlerine ilişkin açıklamalar	16
X.	Satış amaçlı elde tutulan ve durdurulan faaliyetlere ilişkin duran varlıklar ile bu varlıklara ilişkin borçlar hakkında açıklamalar	17
XI.	Şerefiye ve diğer maddi olmayan duran varlıklara ilişkin açıklamalar	17
XII.	Maddi duran varlıklara ilişkin açıklamalar	17-18
XIII.	Kiralama işlemlerine ilişkin açıklamalar	19
XIV.	Karşılıklar ve koşullu yükümlülükler ilişkin açıklamalar	19
XV.	Çalışanların haklarına ilişkin yükümlülükler ilişkin açıklamalar	19-20
XVI.	Vergi uygulamalarına ilişkin açıklamalar	20-21
XVII.	Borçlanmalara ilişkin ilave açıklamalar	22
XVIII.	İhraç edilen hisse senetlerine ilişkin açıklamalar	22
XIX.	Aval ve kabullere ilişkin açıklamalar	22
XX.	Devlet teşviklerine ilişkin açıklamalar	23
XXI.	Raporlamanın bölümlenmeye göre yapılmasına ilişkin açıklamalar	23
XXII.	Diğer hususlara ilişkin açıklamalar	23

DÖRDÜNCÜ BÖLÜM

Mali Bünyeye ve Risk Yönetimine İlişkin Bilgiler

I.	Özkaynak kalemlerine ilişkin açıklamalar	24-29
II.	Kredi riskine ilişkin açıklamalar	30-36
III.	Kur riskine ilişkin açıklamalar	37-39
IV.	Faiz oranı riskine ilişkin açıklamalar	39-42
V.	Hisse senedi pozisyon riskine ilişkin açıklamalar	43
VI.	Likidite riski yönetimi, likidite karşılama oranı ve net istikrarlı fonlama oranına ilişkin açıklamalar	43-50
VII.	Kaldıraç oranına ilişkin açıklamalar	51
VIII.	Finansal varlık ve borçların gerçeğe uygun değeri ile gösterilmesine ilişkin açıklamalar	51
IX.	Başkalarının nam ve hesabına yapılan işlemler, inanca dayalı işlemlere ilişkin açıklamalar	52
X.	Risk yönetimine ilişkin açıklamalar	52-65

BESİNCİ BÖLÜM

Konsolide Olmayan Finansal Tablolara İlişkin Açıklama ve Dipnotlar

I.	Aktif kalemlere ilişkin açıklama ve dipnotlar	66-77
II.	Pasif kalemlere ilişkin açıklama ve dipnotlar	78-82
III.	Nazım hesaplara ilişkin açıklama ve dipnotlar	83-85
IV.	Kar veya zarar tablosuna ilişkin açıklama ve dipnotlar	86-89
V.	Özkaynaklar değişim tablosuna ilişkin açıklama ve dipnotlar	90
VI.	Nakit akış tablosuna ilişkin açıklama ve dipnotlar	91
VII.	Banka'nın dahil olduğu risk grubuna ilişkin açıklamalar	92
VIII.	Banka'nın yurt içi, yurt dışı, kıyı bankacılığı bölgelerindeki şube veya iştirakler ile yurt dışı temsilciliklerine ilişkin açıklamalar	93
IX.	Bağımsız Denetçi / Bağımsız Denetim Kuruluşundan alınan hizmetlere ilişkin ücretler	93
X.	Bilanço sonrası hususlara ilişkin açıklama ve dipnotlar	93

ALTINCI BÖLÜM

Bağımsız Denetim Raporu

I.	Bağımsız denetim raporuna ilişkin olarak açıklanması gereken hususlar	94
II.	Bağımsız denetçi tarafından hazırlanan açıklama ve dipnotlar	94

İLLER BANKASI A.Ş.

31 Aralık 2024 Tarihi İtibarıyla Hazırlanan

Konsolide Olmayan Finansal Tablolara İlişkin Dipnotlar

(Tutarlar aksi belirtilmedikçe Bin Türk Lirası (TL) olarak ifade edilmiştir)

BİRİNCİ BÖLÜM

Banka Hakkında Genel Bilgiler

I. Banka'nın kuruluş tarihi, başlangıç statüsü, anılan statüde meydana gelen değişiklikleri ihtiva eden tarihçesi

İller Bankası A.Ş. ("Banka") 11 Haziran 1933 tarih ve 2301 sayılı Kanunla "Belediyeler Bankası" olarak kurulmuştur. 13 Haziran 1945 tarih ve 4759 sayılı "İller Bankası Kanunu" ile hem Banka'nın adı hem de Banka'nın görev, yetki ve sorumlulukları değiştirilerek İller Bankasına dönüştürülmüştür. 8 Şubat 2011 tarih ve 27840 sayılı Resmi Gazetede yayımlanarak yürürlüğe giren 6107 sayılı "İller Bankası Anonim Şirketi Hakkında Kanun" (Banka Kanunu) ile Banka'nın devamı olmak üzere görev yetki ve sorumlulukları korunarak, İller Bankası Anonim Şirketi haline dönüştürülmüştür.

II. Banka'nın sermaye yapısı, yönetim ve denetimini doğrudan veya dolaylı olarak tek başına veya birlikte elinde bulunduran ortakları, varsa bu hususlarda yıl içindeki değişiklikler ile dahil olduğu gruba ilişkin açıklama

6107 sayılı Banka kanunu gereği Banka'nın sermayesi 2 Temmuz 2008 tarih ve 5779 sayılı "İl Özel İdarelerine ve Belediyelere Genel Bütçe Vergi Gelirlerinden Pay Verilmesi Hakkında Kanun" a göre her ay T.C. Hazine ve Maliye Bakanlığı ve İller Bankası A.Ş. tarafından dağıtılacak vergi gelirleri paylarının toplamı üzerinden aylık olarak %2 oranında kesilecek miktarlar ile Banka yıllık karının %30'undan oluşmaktadır. Bu nedenle Banka'nın sermayesinde doğrudan veya dolaylı hakimiyeti söz konusu olan sermaye grubu yoktur.

III. Banka'nın yönetim kurulu başkan ve üyeleri, denetim komitesi üyeleri ile genel müdür ve yardımcılarının varsa bankada sahip oldukları paylara ve sorumluluk alanlarına ilişkin açıklama

Adı Soyadı	Görevi	Göreve Atanma Tarihleri	Görevden Ayrılma Tarihleri	Öğrenim Durumu	Bankacılık ve İşletmecilik Alanında İş Tecrübesi
Yönetim Kurulu					
Burak DEMİRALP	Yönetim Kurulu Başkanı	16 Aralık 2024		Y. Lisans	10 Yıl
Selim YAĞCI	Yönetim Kurulu Başkan V.	25 Ağustos 2023		Lisans	35 Yıl
Recep TÜRK	Yönetim K. Üyesi-Genel Müdür	10 Ağustos 2023		Lisans	24 Yıl
Rahmi METİN	Yönetim Kurulu Üyesi	27 Haziran 2019		Y. Lisans	29 Yıl
Tufan BÜYÜKUZUN	Yönetim Kurulu Üyesi	25 Mart 2022		Lisans	16 Yıl
Esra ÖZBEK BALCI ^(***)	Yönetim Kurulu Üyesi	11 Haziran 2024		Lisans	18 Yıl
İlker EREN ^(****)	Yönetim Kurulu Üyesi	5 Ağustos 2024		Doktora	30 Yıl
Mücahit DEMİRTAŞ ^(****)	Yönetim Kurulu Üyesi	30 Eylül 2019	5 Ağustos 2024	Lisans	26 Yıl
Yusuf BÜYÜK ^(*****)	Yönetim Kurulu Başkanı	11 Temmuz 2024	16 Aralık 2024	Y. Lisans	26 Yıl
Eyyüp KARAHAN ^(**)	Yönetim Kurulu Başkanı	25 Ağustos 2023	11 Temmuz 2024	Lisans	30 Yıl
Av. Hakan AKKAŞ ^(*)	Yönetim Kurulu Üyesi	27 Haziran 2019	31 Mart 2024	Lisans	27 Yıl

^(*) Genel Kurul tarafından İl Özel İdarelerini temsilen İl Genel Meclis Üyeleri arasından Bankamız Yönetim Kurulu Üyeliğine seçilen Hakan AKKAŞ 31 Mart 2024 tarihinde yapılan Mahalli İdareler Genel Seçimlerinde aday olmadığı için Bankamız Kanunu'nun 7 nci maddesinin dördüncü fıkrası ve Bankamız Ana Sözleşmesinin 17 nci maddesinin dördüncü fıkrası hükümleri kapsamında 31 Mart 2024 tarihi itibarıyla sona ermiştir.

^(**) Bankamız Yönetim Kurulu Başkanı Eyyüp KARAHAN'ın Yönetim Kurulu Üyeliği T.C. Çevre, Şehircilik ve İklim Değişikliği Bakanlığının 11 Temmuz 2024 tarih ve 9944851 sayılı yazısı ile sonlandırılmıştır.

^(***) 11 Haziran 2024 tarihinde yapılan Bankamızın 2023 yılı Olağan Genel Kurul toplantısında İl Özel İdarelerini temsilen Yönetim Kurulu Üyeliğine Esra ÖZBEK BALCI seçilmiştir.

^(****) T.C. Çevre, Şehircilik ve İklim Değişikliği Bakanlığının 5 Ağustos 2024 tarih ve 10128930 sayılı yazısı ile Bankamız Yönetim Kurulu Üyesi olarak görev yapan Mücahit DEMİRTAŞ'ın görevi sonlandırılarak yerine Dr. İlker EREN atanmıştır.

^(*****) Bankamız Yönetim Kurulu Başkanı Yusuf BÜYÜK'ün Yönetim Kurulu Üyeliği T.C. Çevre, Şehircilik ve İklim Değişikliği Bakanlığının 11 Aralık 2024 tarih ve 11200186 sayılı yazısı ile 16 Aralık 2024 tarihi itibarıyla sonlandırılmıştır.

İLLER BANKASI A.Ş.

31 Aralık 2024 Tarihi İtibarıyla Hazırlanan

Konsolide Olmayan Finansal Tablolara İlişkin Dipnotlar

(Tutarlar aksi belirtilmedikçe Bin Türk Lirası (TL) olarak ifade edilmiştir)

BİRİNCİ BÖLÜM (devamı)

Banka Hakkında Genel Bilgiler (devamı)

III. Banka'nın yönetim kurulu başkan ve üyeleri, denetim komitesi üyeleri ile genel müdür ve yardımcılarının varsa bankada sahip oldukları paylara ve sorumluluk alanlarına ilişkin açıklama (devamı)

Adı Soyadı	Görevi	Göreve Atanma Tarihleri	Görevden Ayrılma Tarihleri	Öğrenim Durumu	Bankacılık ve İşletmecilik Alanında İş Tecrübesi
Denetim Komitesi					
Selim YAĞCI	Başkan / İç Sistemler Grup Bşk.(Teftiş Kurulu Bşk.-Risk Yönetimi Dai. Bşk.-İç Kontrol Dai. Bşk.-Denetim Komitesi Büro Müd.-Yönetim Kurulu Büro Müd.)	31 Ağustos 2023		Lisans	35 Yıl
Tufan BÜYÜKUZUN	Üye / İç Sistemler Grup Bşk.(Teftiş Kurulu Bşk.-Risk Yönetimi Dai. Bşk.-İç Kontrol Dai. Bşk.-Denetim Komitesi Büro Müd.-Yönetim Kurulu Büro Müd.)	7 Nisan 2022		Y. Lisans	16 Yıl

Adı Soyadı	Görevi	Göreve Atanma Tarihleri	Görevden Ayrılma Tarihleri	Öğrenim Durumu	Bankacılık ve İşletmecilik Alanında İş Tecrübesi
Genel Müdür ve Yardımcıları					
Recep TÜRK	Genel Müdür / Kurumsal Mimari ve Bilgi Teknolojileri Grup Bşk.(Bilgi Teknolojileri Dai. Bşk. - Kurumsal Mimari Dai. Bşk.)-İnsan Kaynakları ve Destek Hiz. Grup Bşk.(İnsan Kaynakları Dai. Bşk.- Destek Hiz. Dai. Bşk- Hukuk İşleri Dai. Bşk.)	10 Ağustos 2023		Lisans	24 Yıl
Volkan BEKTAŞ	Genel Müdür / Eğitim Dai. Bşk.- Ar-Ge Kurulu	18 Ocak 2019		Y. Lisans	26 Yıl
Erdoğan TOPÇU	Genel Müdür / Altyapı Uygulama Dai Bşk. - Üstyapı Uygulama Dai. Bşk.	22 Nisan 2020		Y. Lisans	35 Yıl
Onuray GÖZÜTOK	Genel Müdür / Yatırım Değerlendirme Dai. Bşk - Bankacılık Hizmetleri Dai. Bşk.- Planlama ve Koordinasyon Dai. Bşk.	22 Nisan 2020		Y. Lisans	24 Yıl
Muhammed Ferit YÜKSEL	Genel Müdür / Yatırım Koordinasyon Dai. Bşk-Uluslararası İlişkiler Dai. Bşk	31 Mart 2023		Y. Lisans	23 Yıl
Doç. Dr. Fuat UZUN(**)	Genel Müdür / Muhasebe ve Mali İşler Dai. Bşk -Kaynak Geliştirme Dai. Bşk.- Kurumsal İletişim Dai. Bşk.	1 Ekim 2024		Y. Lisans	23 Yıl
İzzet GÜNAL (***)	Genel Müdür / Mekânsal Planlama Dai. Bşk. - Proje Dai. Bşk.	1 Ekim 2024		Lisans	27 Yıl
Salih YILMAZ (**)	Genel Müdür Yardımcısı	17 Nisan 2014	12 Ağustos 2024	Lisans	31 Yıl
Emrah BAYDEMİR (*)	Genel Müdür Yardımcısı	26 Nisan 2018	19 Ocak 2024	Y. Lisans	14 Yıl

(*)Genel Müdür Yardımcısı Emrah BAYDEMİR 20.01.2024 tarih ve 32435 sayılı Resmi Gazetede yayımlanan 19.01.2024 tarih ve 2024/9 sayılı Cumhurbaşkanlığı Kararıyla görevinden alınmıştır.

(**) Genel Müdür Yardımcısı Salih YILMAZ 08.08.2024 tarih 81491 sayılı Genel Müdürlük oluruına istinaden 12.08.2024 tarihinde görevinden ayrılmıştır.

(***) Genel Müdürlük Makamının 01.10.2024 tarih ve 103003 sayılı Olurları gereği Doç. Dr. Fuat UZUN ve İzzet GÜNAL Genel Müdür Yardımcısı pozisyonuna vekaleten atanmışlardır

Adı Soyadı	Görevi	Göreve Atanma Tarihleri
Denetim Kurulu		
Turan KONAK	Üye	10 Ağustos 2018
Ahmet Sami CEYLAN	Üye	25 Ağustos 2023
Faruk GÖZÜBÜYÜK (*)	Üye	3 Mayıs 2024

(*) T.C. Hazine ve Maliye Bakanlığı'nın 02.05.2024 tarih ve 3087853 sayılı yazısı ile Bankamız Denetim Kurulu Üyesi Tuncay İNCİ'nin yerine Faruk GÖZÜBÜYÜK atanmıştır.

Banka'nın yönetim kurulu başkan ve üyeleri, denetim kurulu üyeleri, genel müdür ve genel müdür yardımcılarının Banka kuruluş kanunu gereği Banka'da sahip oldukları pay yoktur.

İLLER BANKASI A.Ş.

31 Aralık 2024 Tarihi İtibarıyla Hazırlanan

Konsolide Olmayan Finansal Tablolara İlişkin Dipnotlar

(Tutarlar aksi belirtilmedikçe Bin Türk Lirası (TL) olarak ifade edilmiştir)

BİRİNCİ BÖLÜM (devamı)

Banka Hakkında Genel Bilgiler (devamı)

IV. Banka’da nitelikli pay sahibi olan kişi ve kuruluşlara ilişkin açıklamalar

6107 sayılı Banka kanunu gereği Banka’nın sermayesi 2 Temmuz 2008 tarih ve 5779 sayılı “İl Özel İdarelerine ve Belediyelere Genel Bütçe Vergi Gelirlerinden Pay Verilmesi Hakkında Kanun” a göre her ay Hazine ve Maliye Bakanlığı ve Banka tarafından dağıtılacak vergi gelirleri paylarının toplamı üzerinden aylık olarak % 2 oranında kesilen miktarlardan oluşmakta olup, 120.000.000 TL tutarındaki nominal sermayenin 31 Aralık 2024 tarihi itibarıyla 56.668.830 TL tutarındaki kısmı ödenmiştir. Banka’nın sermayesi Belediye ve İl Özel İdareleri’nden yukarıdaki mevzuat çerçevesinde yapılan kesintilerden oluşmakta olup, paylara bölünmemiştir. Banka’nın nominal sermayesi, 26 Temmuz 2024 tarih ve 32613 sayılı Resmi Gazete’de yayınlanarak yürürlüğe giren 7521 sayılı Bazı Kanun ve Kanun Hükmünde Kararnamelerde Değişiklik Yapılmasına Dair Kanun’un 27 nci Maddesi “26/1/2011 tarihli ve 6107 sayılı İller Bankası Anonim Şirketi Hakkında Kanunun 4 üncü maddesinin ikinci fıkrasında yer alan “9.000.000.000 (dokuz milyar)” ibaresi “60.000.000.000 (altmış milyar)” şeklinde değiştirilmiştir.” hükmü gereğince 60.000.000 TL’ye çıkarılmıştır. 30 Kasım 2024 tarih ve 32738 sayılı Resmi Gazetede yayınlanarak yürürlüğe giren 29 Kasım 2024 tarih ve 9203 sayılı Cumhurbaşkanlığı Kararı gereğince Banka’nın nominal sermayesi 120.000.000 TL’ye çıkarılmıştır.

V. Banka’nın hizmet türü ve faaliyet alanlarını içeren özet bilgi

Kalkınma ve Yatırım Bankası statüsünde olan Banka’nın faaliyet alanı 6107 sayılı Kuruluş Kanunu’nda; “İl özel idareleri, belediyeler ve bağlı kuruluşları ile münhasıran bunların üye oldukları mahalli idare birliklerinin finansman ihtiyacını karşılamak, bu idarelerin sınırları içinde yaşayan halkın mahalli müşterek hizmetlerine ilişkin projeler geliştirmek, bu idarelere danışmanlık hizmeti vermek ve teknik mahiyetteki kentsel projeler ile alt ve üstyapı işlerinin yapılmasına yardımcı olmak ve her türlü kalkınma ve yatırım bankacılığı işlevlerini yerine getirmek” şeklinde belirlenmiş olup, bu kapsamda Banka;

- Ortaklarına kısa, orta ve uzun vadeli her türlü nakdi ve gayrinakdi kredi açabilir.
- Faaliyetleri konusunda araştırma, proje geliştirme ve danışmanlık hizmeti yapabilir veya yaptırabilir, teknik yardım verebilir.
- Banka’nın öncülüğünde şirket kurabilir ve devredebilir.
- Sigorta acenteliği yapabilir.
- Gerekli izinleri almak kaydıyla yurtiçinde ve yurtdışında şube ve temsilcilik açabilir.
- Yurt içi ve yurt dışı finansman kurumlarıyla işbirliği yapabilir, bunların katıldığı ulusal ve uluslararası kuruluşlara üye olabilir.
- Yurt içi ve yurt dışı finansman kuruluşları ile para ve sermaye piyasalarından ve her türlü fonlardan kaynak sağlayabilir.
- Amacının gerçekleşmesine yardımcı olacak her türlü kalkınma ve yatırım bankacılığı işlemlerini yapabilir.
- Bakanlık tarafından talep edilen özel projeler ve kentsel altyapı projeleri ile yapım işlerini yapar veya yaptırır.
- Banka’ya kaynak temin etmek üzere, proje kaynağı için herhangi bir borç ve şartlı yükümlülük altına girmemek kaydıyla kar amaçlı gayrimenkul yatırım projeleri ile uygulamalar yapar veya yaptırır.
- Ana Sözleşmede belirtilen diğer faaliyetleri yürütür.

VI. Bankaların konsolide finansal tablolarının düzenlenmesine ilişkin tebliğ ile Türkiye Muhasebe Standartları gereği yapılan konsolidasyon işlemleri arasındaki farklılıklar ile tam konsolidasyona veya oransal konsolidasyona tabi tutulan, özkaynaklardan indirilen ya da bu üç yönteme dahil olmayan kuruluşlar hakkında kısa açıklama

Banka’nın iştiraki ya da bağlı ortaklığı bulunmamaktadır.

VII. Banka ile bağlı ortaklıkları arasında özkaynakların derhal transfer edilmesinin veya borçların geri ödenmesinin önünde mevcut veya muhtemel, fiili veya hukuki engeller

Bulunmamaktadır.

İKİNCİ BÖLÜM

KONSOLİDE OLMAYAN FİNANSAL TABLOLAR

- I.** Bilanço (Finansal Durum Tablosu)
- II.** Nazım Hesaplar Tablosu
- III.** Kar veya Zarar Tablosu
- IV.** Kar veya Zarar ve Diğer Kapsamlı Gelir Tablosu
- V.** Özkaynaklar Değişim Tablosu
- VI.** Nakit Akış Tablosu
- VII.** Kar Dağıtım Tablosu

İLLER BANKASI A.Ş.

31 Aralık 2024 Tarihi İtibarıyla

Konsolide Olmayan Bilanço (Finansal Durum Tablosu)

(Tutarlar aksi belirtilmedikçe Bin Türk Lirası (TL) olarak ifade edilmiştir)

VARLIKLAR	Dipnot	Bağımsız Denetimden Geçmiş			Bağımsız Denetimden Geçmiş		
		CARİ DÖNEM			ÖNCEKİ DÖNEM		
		(31.12.2024)			(31.12.2023)		
		TP	YP	Toplam	TP	YP	Toplam
I. FİNANSAL VARLIKLAR (Net)		119.229.291	5.383.161	124.612.452	74.178.169	3.102.609	77.280.778
1.1 Nakit ve Nakit Benzerleri		119.229.283	5.383.161	124.612.444	74.178.165	3.102.609	77.280.774
1.1.1 Nakit Değerler ve Merkez Bankası	V-I-a	338	677.739	678.077	361	-	361
1.1.2 Bankalar	V-I-ç	119.228.945	4.705.422	123.934.367	74.177.804	3.102.609	77.280.413
1.1.3 Para Piyasalarından Alacaklar		-	-	-	-	-	-
Gerçeğe Uygun Değer Farkı Kar Zarara Yansıtılan	V-I-b						
1.2 Finansal Varlıklar		8	-	8	4	-	4
1.2.1 Devlet Borçlanma Senetleri		-	-	-	-	-	-
1.2.2 Sermayede Payı Temsil Eden Menkul Değerler		-	-	-	-	-	-
1.2.3 Diğer Finansal Varlıklar		8	-	8	4	-	4
Gerçeğe Uygun Değer Farkı Diğer Kapsamlı Gelire	V-I-d-e						
Yansıtılan Finansal Varlıklar		-	-	-	-	-	-
1.3.1 Devlet Borçlanma Senetleri		-	-	-	-	-	-
1.3.2 Sermayede Payı Temsil Eden Menkul Değerler		-	-	-	-	-	-
1.3.3 Diğer Finansal Varlıklar		-	-	-	-	-	-
1.4 Türev Finansal Varlıklar	V-I-c	-	-	-	-	-	-
Türev Finansal Varlıkların Gerçeğe Uygun Değer							
1.4.1 Farkı Kar Zarara Yansıtılan Kısım		-	-	-	-	-	-
Türev Finansal Varlıkların Gerçeğe Uygun Değer							
1.4.2 Farkı Diğer Kapsamlı Gelire Yansıtılan Kısım		-	-	-	-	-	-
İTFA EDİLMİŞ MALİYET İLE ÖLÇÜLEN							
II. FİNANSAL VARLIKLAR (Net)		41.492.537	34.387.598	75.880.135	38.388.543	26.788.142	65.176.685
2.1 Krediler	V-I-f	41.492.537	34.387.598	75.880.135	38.388.543	26.778.142	65.176.685
2.2 Kiralama İşlemlerinden Alacaklar	V-I-i	-	-	-	-	-	-
2.3 Faktoring Alacakları		-	-	-	-	-	-
2.4 İtfa Edilmiş Maliyeti İle Ölçülen Finansal Varlıklar		-	-	-	-	-	-
2.4.1 Devlet Borçlanma Senetleri		-	-	-	-	-	-
2.4.2 Diğer Finansal Varlıklar		-	-	-	-	-	-
2.5 Donuk Alacaklar		-	-	-	-	-	-
2.6 Özel Karşılıklar (-)		-	-	-	-	-	-
SATIŞ AMAÇLI ELDE TUTULAN VE	V-I-o						
DURDURULAN FAALİYETLERE İLİŞKİN							
III. DURAN VARLIKLAR (Net)		-	-	-	-	-	-
3.1 Satış Amaçlı		-	-	-	-	-	-
3.2 Durdurulan Faaliyetlere İlişkin		-	-	-	-	-	-
IV. ORTAKLIK YATIRIMLARI		-	-	-	-	-	-
4.1 İştirakler (Net)	V-I-ğ	-	-	-	-	-	-
4.1.1 Özkaynak Yöntemine Göre Değerlenenler		-	-	-	-	-	-
4.1.2 Konsolide Edilmeyenler		-	-	-	-	-	-
4.2 Bağlı Ortaklıklar (Net)	V-I-h	-	-	-	-	-	-
4.2.1 Konsolide Edilmeyen Mali Ortaklıklar		-	-	-	-	-	-
4.2.2 Konsolide Edilmeyen Mali Olmayan Ortaklıklar		-	-	-	-	-	-
Birlikte Kontrol Edilen Ortaklıklar (İş	V-I-ı						
Ortaklıkları) (Net)		-	-	-	-	-	-
4.3.1 Özkaynak Yöntemine Göre Değerlenenler		-	-	-	-	-	-
4.3.2 Konsolide Edilmeyenler		-	-	-	-	-	-
V. MADDİ DURAN VARLIKLAR (Net)	V-I-k	1.410.814	-	1.410.814	1.253.813	-	1.253.813
VI. MADDİ OLMAYAN DURAN VARLIKLAR (Net)	V-I-l	76.625	-	76.625	26.363	-	26.363
6.1 Şerefiye		-	-	-	-	-	-
6.2 Diğer		76.625	-	76.625	26.363	-	26.363
VII. YATIRIM AMAÇLI GAYRİMENKULLER (Net)	V-I-m	4.374.283	-	4.374.283	3.673.156	-	3.673.156
VIII. CARİ VERGİ VARLIĞI		-	-	-	-	-	-
IX. ERTELENMİŞ VERGİ VARLIĞI	V-I-n	320.462	-	320.462	203.187	-	203.187
X. DİĞER AKTİFLER	V-I-ö	1.634.042	282.845	1.916.887	2.129.127	150.797	2.279.924
VARLIKLAR TOPLAMI		168.538.054	40.053.604	208.591.658	119.852.358	30.041.548	149.893.906

İlişikteki notlar, bu konsolide olmayan finansal tabloların tamamlayıcı parçalarıdır.

İLLER BANKASI A.Ş.

31 Aralık 2024 Tarihi İtibarıyla

Konsolide Olmayan Bilanço (Finansal Durum Tablosu)

(Tutarlar aksi belirtilmedikçe Bin Türk Lirası (TL) olarak ifade edilmiştir)

YÜKÜMLÜLÜKLER		Dipnot	Bağımsız Denetimden Geçmiş			Bağımsız Denetimden Geçmiş		
			CARİ DÖNEM			ÖNCEKİ DÖNEM		
			(31.12.2024)			(31.12.2023)		
			TP	YP	Toplam	TP	YP	Toplam
I.	MEVDUAT	V-II-a	-	-	-	-	-	-
II.	ALINAN KREDİLER	V-II-c	511.051	38.346.702	38.857.753	7.431.127	28.713.971	36.145.098
III.	PARA PİYASALARINA BORÇLAR		-	-	-	-	-	-
IV.	İHRAÇ EDİLEN MENKUL KIYMETLER (Net)		-	-	-	-	-	-
4.1	Bonolar		-	-	-	-	-	-
4.2	Varlığa Dayalı Menkul Kıymetler		-	-	-	-	-	-
4.3	Tahviller		-	-	-	-	-	-
V.	FONLAR		81.592.339	1.404.636	82.996.975	59.500.351	1.142.694	60.643.045
5.1	Müstakrizlerin Fonları		1.194.172	-	1.194.172	224.354	-	224.354
5.2	Diğer	V-II-c	80.398.167	1.404.636	81.802.803	59.275.997	1.142.694	60.418.691
VI.	GERÇEĞE UYGUN DEĞER FARKI KAR ZARARA		-	-	-	-	-	-
VII.	YANSITILAN FİNANSAL YÜKÜMLÜLÜKLER	V-II-b	-	-	-	-	-	-
VII.	TÜREV FİNANSAL YÜKÜMLÜLÜKLER	V-II-e	-	-	-	-	-	-
7.1	Türev Finansal Yükümlülüklerin Gerçeğe Uygun Değer Farkı Kar Zarara Yansıtılan Kısım		-	-	-	-	-	-
7.2	Türev Finansal Yükümlülüklerin Gerçeğe Uygun Değer Farkı Diğer Kapsamlı Gelire Yansıtılan Kısım		-	-	-	-	-	-
VIII.	FAKTÖRİNG YÜKÜMLÜLÜKLERİ		-	-	-	-	-	-
IX.	KİRALAMA İŞLEMLERİNDEN YÜKÜMLÜLÜKLER (Net)	V-II-d	10.607	-	10.607	26.110	-	26.110
X.	KARŞILIKLAR	V-II-f	1.509.220	-	1.509.220	1.093.065	-	1.093.065
10.1	Genel Karşılıklar		-	-	-	-	-	-
10.2	Yeniden Yapılanma Karşılığı		-	-	-	-	-	-
10.3	Çalışan Hakları Karşılığı		1.074.986	-	1.074.986	671.488	-	671.488
10.4	Sigorta Teknik Karşılıkları (Net)		-	-	-	-	-	-
10.5	Diğer Karşılıklar		434.234	-	434.234	421.577	-	421.577
XI.	CARİ VERGİ BORCU	V-II-g	2.294.629	-	2.294.629	971.830	-	971.830
XII.	ERTELENMİŞ VERGİ BORCU		-	-	-	-	-	-
XIII.	SATIŞ AMAÇLI ELDE TUTULAN VE DURDURULAN FAALİYETLERE İLİŞKİN DURAN VARLIK BORÇLARI (Net)	V-II-ğ	-	-	-	-	-	-
13.1	Satış Amaçlı		-	-	-	-	-	-
13.2	Durdurulan Faaliyetlere İlişkin		-	-	-	-	-	-
XIV.	SERMAYE BENZERİ BORÇLANMA ARAÇLARI	V-II-h	-	-	-	-	-	-
14.1	Krediler		-	-	-	-	-	-
14.2	Diğer Borçlanma Araçları		-	-	-	-	-	-
XV.	DİĞER YÜKÜMLÜLÜKLER	V-II-ç	612.491	31.596	644.087	1.900.665	51.248	1.951.913
XVI.	ÖZKAYNAKLAR	V-II-ı	82.278.387	-	82.278.387	49.062.845	-	49.062.845
16.1	Ödenmiş Sermaye		56.683.830	-	56.683.830	39.040.740	-	39.040.740
16.2	Sermaye Yedekleri		1.479.113	-	1.479.113	1.245.696	-	1.245.696
16.2.1	Hisse Senedi İhraç Primleri		-	-	-	-	-	-
16.2.2	Hisse Senedi İptal Karları		-	-	-	-	-	-
16.2.3	Diğer Sermaye Yedekleri		1.479.113	-	1.479.113	1.245.696	-	1.245.696
16.3	Kar veya Zararda Yeniden Sınıflandırılmayacak Birikmiş Diğer Kapsamlı Gelirler veya Giderler		(580.697)	-	(580.697)	(295.630)	-	(295.630)
16.4	Kar veya Zararda Yeniden Sınıflandırılacak Birikmiş Diğer Kapsamlı Gelirler veya Giderler		-	-	-	-	-	-
16.5	Kar Yedekleri		7.404.551	-	7.404.551	4.863.784	-	4.863.784
16.5.1	Yasal Yedekler		1.311.981	-	1.311.981	1.117.449	-	1.117.449
16.5.2	Statü Yedekleri		6.007.801	-	6.007.801	3.661.566	-	3.661.566
16.5.3	Olağanüstü Yedekler		-	-	-	-	-	-
16.5.4	Diğer Kar Yedekleri		84.769	-	84.769	84.769	-	84.769
16.6	Kar veya Zarar		17.291.590	-	17.291.590	4.208.255	-	4.208.255
16.6.1	Geçmiş Yıllar Kar veya Zararı		84.196	-	84.196	80.987	-	80.987
16.6.2	Dönem Net Kar veya Zararı		17.207.394	-	17.207.394	4.127.268	-	4.127.268
YÜKÜMLÜLÜKLER TOPLAMI			168.808.724	39.782.934	208.591.658	119.985.993	29.907.913	149.893.906

İlişikteki notlar, bu konsolide olmayan finansal tabloların tamamlayıcı parçalarıdır.

İLLER BANKASI A.Ş.

31 Aralık 2024 Tarihi İtibarıyla

Konsolide Olmayan Nazım Hesaplar Tablosu

(Tutarlar aksi belirtilmedikçe Bin Türk Lirası (TL) olarak ifade edilmiştir)

		Bağımsız Denetimden Geçmiş			Bağımsız Denetimden Geçmiş		
		CARİ DÖNEM			ÖNCEKİ DÖNEM		
		(31.12.2024)			(31.12.2023)		
	Dipnot	TP	YP	TOPLAM	TP	YP	TOPLAM
A. BİLANÇO DIŞI YÜKÜMLÜLÜKLER (I+II+III)							
I. GARANTİ ve KEFALETLER	V-III-a	69.287.453	76.324.970	145.612.423	49.403.396	68.259.935	117.663.331
1.1. Teminat Mektupları		59.284.890	731.913	60.016.803	41.735.997	681.637	42.417.634
1.1.1. Devlet İhale Kanunu Kapsamına Girenler		3	-	3	3	-	3
1.1.2. Dış Ticaret İşlemleri Dolayısıyla Verilenler		-	-	-	-	-	-
1.1.3. Diğer Teminat Mektupları		59.284.887	731.913	60.016.800	41.735.994	681.637	42.417.631
1.2. Banka Kredileri		-	-	-	-	-	-
1.2.1. İthalat Kabul Kredileri		-	-	-	-	-	-
1.2.2. Diğer Banka Kabulleri		-	-	-	-	-	-
1.3. Akreditifler		-	-	-	-	-	-
1.3.1. Belgeli Akreditifler		-	-	-	-	-	-
1.3.2. Diğer Akreditifler		-	-	-	-	-	-
1.4. Garanti Verilen Prefinansmanlar		-	-	-	-	-	-
1.5. Cirolar		-	-	-	-	-	-
1.5.1. T.C. Merkez Bankasına Cirolar		-	-	-	-	-	-
1.5.2. Diğer Cirolar		-	-	-	-	-	-
1.6. Menkul Kıy. İh. Satın Alma Garantilerimizden		-	-	-	-	-	-
1.7. Faktoring Garantilerinden		-	-	-	-	-	-
1.8. Diğer Garantilerimizden		-	-	-	-	-	-
1.9. Diğer Kefaletlerimizden		-	-	-	-	-	-
II. TAAHHÜTLER	V-III-a	10.002.563	75.593.057	85.595.620	7.667.399	67.578.298	75.245.697
2.1. Cayılamaz Taahhütler		10.002.563	45.387.342	55.389.905	7.667.399	40.474.089	48.141.488
2.1.1. Vadeli Aktif Değerler Alım Satım Taahhütleri		-	-	-	-	-	-
2.1.2. Vadeli Mevduat Alım Satım Taahhütleri		-	-	-	-	-	-
2.1.3. İştir. ve Bağ. Ort. Ser. İst. Taahhütleri		-	-	-	-	-	-
2.1.4. Kul. Gar. Kredi Tahsis Taahhütleri		10.002.563	45.387.342	55.389.905	7.667.399	40.474.089	48.141.488
2.1.5. Men. Kıy. İhr. Aracılık Taahhütleri		-	-	-	-	-	-
2.1.6. Zorunlu Karşılık Ödeme Taahhüdü		-	-	-	-	-	-
2.1.7. Çekler İçin Ödeme Taahhütleri		-	-	-	-	-	-
2.1.8. İhracat Taahhütlerinden Kaynaklanan Vergi ve Fon Yükümlülükleri		-	-	-	-	-	-
2.1.9. Kredi Kartı Harcama Limit Taahhütleri		-	-	-	-	-	-
2.1.10. Kredi Kartları ve Bankacılık Hizmetlerine İlişkin Promosyon Uyg. Taah.		-	-	-	-	-	-
2.1.11. Açığa Menkul Kıymet Satış Taahhütlerinden Alacaklar		-	-	-	-	-	-
2.1.12. Açığa Menkul Kıymet Satış Taahhütlerinden Borçlar		-	-	-	-	-	-
2.1.13. Diğer Cayılamaz Taahhütler		-	-	-	-	-	-
2.2. Cayılabılır Taahhütler		-	30.205.715	30.205.715	-	27.104.209	27.104.209
2.2.1. Cayılabılır Kredi Tahsis Taahhütleri		-	-	-	-	-	-
2.2.2. Diğer Cayılabılır Taahhütler		-	30.205.715	30.205.715	-	27.104.209	27.104.209
III. TÜREV FİNANSAL ARAÇLAR	V-III-b						
3.1 Riskten Korunma Amaçlı Türev Finansal Araçlar		-	-	-	-	-	-
3.1.1 Gerçeğe Uygun Değer Riskinden Korunma Amaçlı İşlemler		-	-	-	-	-	-
3.1.2 Nakit Akış Riskinden Korunma Amaçlı İşlemler		-	-	-	-	-	-
3.1.3 Yurtdışındaki Net Yatırım Riskinden Korunma Amaçlı İşlemler		-	-	-	-	-	-
3.2 Alım Satım Amaçlı İşlemler		-	-	-	-	-	-
3.2.1 Vadeli Döviz Alım-Satım İşlemleri		-	-	-	-	-	-
3.2.1.1 Vadeli Döviz Alım İşlemleri		-	-	-	-	-	-
3.2.1.2 Vadeli Döviz Satım İşlemleri		-	-	-	-	-	-
3.2.2 Para ve Faiz Swap İşlemleri		-	-	-	-	-	-
3.2.2.1 Swap Para Alım İşlemleri		-	-	-	-	-	-
3.2.2.2 Swap Para Satım İşlemleri		-	-	-	-	-	-
3.2.2.3 Swap Faiz Alım İşlemleri		-	-	-	-	-	-
3.2.2.4 Swap Faiz Satım İşlemleri		-	-	-	-	-	-
3.2.3 Para, Faiz ve Menkul Değer Opsiyonları		-	-	-	-	-	-
3.2.3.1 Para Alım Opsiyonları		-	-	-	-	-	-
3.2.3.2 Para Satım Opsiyonları		-	-	-	-	-	-
3.2.3.3 Faiz Alım Opsiyonları		-	-	-	-	-	-
3.2.3.4 Faiz Satım Opsiyonları		-	-	-	-	-	-
3.2.3.5 Menkul Değerler Alım Opsiyonları		-	-	-	-	-	-
3.2.3.6 Menkul Değerler Satım Opsiyonları		-	-	-	-	-	-
3.2.4 Futures Para İşlemleri		-	-	-	-	-	-
3.2.4.1 Futures Para Alım İşlemleri		-	-	-	-	-	-
3.2.4.2 Futures Para Satım İşlemleri		-	-	-	-	-	-
3.2.5 Futures Faiz Alım-Satım İşlemleri		-	-	-	-	-	-
3.2.5.1 Futures Faiz Alım İşlemleri		-	-	-	-	-	-
3.2.5.2 Futures Faiz Satım İşlemleri		-	-	-	-	-	-
3.2.6 Diğer		-	-	-	-	-	-
B. EMANET VE REHİNLİ KIYMETLER (IV+V+VI)		19.555.472	5.459.880	25.015.352	17.256.100	4.493.580	21.749.680
IV. EMANET KIYMETLER		15.918.115	5.062.394	20.980.509	14.243.907	4.482.947	18.726.854
4.1. Müşteri Fon ve Portföy Mevcutları		-	-	-	-	-	-
4.2. Emanete Alınan Menkul Değerler		-	-	-	-	-	-
4.3. Tahsile Alınan Çekler		-	-	-	-	-	-
4.4. Tahsile Alınan Ticari Senetler		-	-	-	-	-	-
4.5. Tahsile Alınan Diğer Kıymetler		-	-	-	-	-	-
4.6. İhracına Aracı Olunan Kıymetler		-	-	-	-	-	-
4.7. Diğer Emanet Kıymetler		15.863.805	5.062.394	20.926.199	14.178.196	4.482.947	18.661.143
4.8. Emanet Kıymet Alanlar		54.310	-	54.310	65.711	-	65.711
V. REHİNLİ KIYMETLER		3.637.357	397.486	4.034.843	3.012.193	10.633	3.022.826
5.1. Menkul Kıymetler		-	-	-	-	-	-
5.2. Teminat Senetleri		3.637.357	397.486	4.034.843	3.012.193	10.633	3.022.826
5.3. Emtia		-	-	-	-	-	-
5.4. Varant		-	-	-	-	-	-
5.5. Gayrimenkul		-	-	-	-	-	-
5.6. Diğer Rehinli Kıymetler		-	-	-	-	-	-
5.7. Rehinli Kıymet Alanlar		-	-	-	-	-	-
VI. KABUL EDİLEN AVALLER VE KEFALETLER							
BİLANÇO DIŞI HESAPLAR TOPLAMI (A+B)		88.842.925	81.784.850	170.627.775	66.659.496	72.753.515	139.413.011

İlişikteki notlar, bu konsolide olmayan finansal tabloların tamamlayıcı parçalarıdır.

İLLER BANKASI A.Ş.

31 Aralık 2024 Tarihinde Sona Eren Hesap Dönemine Ait

Konsolide Olmayan Kar veya Zarar Tablosu

(Tutarlar aksi belirtilmedikçe Bin Türk Lirası (TL) olarak ifade edilmiştir)

GELİR VE GİDER KALEMLERİ		Dipnot	Bağımsız	Bağımsız
			Denetimden Geçmiş	Denetimden Geçmiş
			Cari Dönem	Önceki Dönem
			(01.01.2024-31.12.2024)	(01.01.2023-31.12.2023)
I.	FAİZ GELİRLERİ	V-IV-a	36.735.660	13.181.560
1.1	Kredilerden Alınan Faizler		6.138.790	4.675.168
1.2	Zorunlu Karşılıklardan Alınan Faizler		-	-
1.3	Bankalardan Alınan Faizler		30.027.016	8.204.317
1.4	Para Piyasası İşlemlerinden Alınan Faizler		99.255	-
1.5	Menkul Değerlerden Alınan Faizler		-	-
1.5.1	Gerçeğe Uygun Değer Farkı Kar Zarara Yansıtılanlar		-	-
1.5.2	Gerçeğe Uygun Değer Farkı Diğer Kapsamlı Gelire Yansıtılanlar		-	-
1.5.3	İtfa Edilmiş Maliyeti İle Ölçülenler		-	-
1.6	Finansal Kiralama Faiz Gelirleri		-	-
1.7	Diğer Faiz Gelirleri		470.599	302.075
II.	FAİZ GİDERLERİ (-)	V-IV-b	6.328.478	3.395.895
2.1	Mevduata Verilen Faizler		-	-
2.2	Kullanılan Kredilere Verilen Faizler		648.281	1.654.631
2.3	Para Piyasası İşlemlerine Verilen Faizler		-	-
2.4	İhraç Edilen Menkul Kıymetlere Verilen Faizler		-	-
2.5	Kiralama Faiz Giderleri		4.051	2.081
2.6	Diğer Faiz Giderleri		5.676.146	1.739.183
III.	NET FAİZ GELİRİ/GİDERİ (I - II)		30.407.182	9.785.665
IV.	NET ÜCRET VE KOMİSYON GELİRLERİ/GİDERLERİ		766.642	311.773
4.1	Alınan Ücret ve Komisyonlar		800.037	367.644
4.1.1	Gayri Nakdi Kredilerden		776.423	361.368
4.1.2	Diğer		23.614	6.276
4.2	Verilen Ücret ve Komisyonlar (-)		(33.395)	(55.871)
4.2.1	Gayri Nakdi Kredilere		-	-
4.2.2	Diğer		(33.395)	(55.871)
V.	TEMETTÜ GELİRLERİ	V-IV-c	-	-
VI.	TİCARİ KAR/ZARAR (Net)	V-IV-ç	13.094	(24.980)
6.1	Sermaye Piyasası İşlemleri Karı/Zararı		-	-
6.2	Türev Finansal İşlemlerden Kar/Zarar		-	-
6.3	Kambiyo İşlemleri Karı/Zararı		13.094	(24.980)
VII.	DİĞER FAALİYET GELİRLERİ	V-IV-d	1.662.113	2.479.651
VIII.	FAALİYET BRÜT KARİ (III+IV+V+VI+VII)		32.849.031	12.552.109
IX.	KREDİ KARŞILIKLARI (-)	V-IV-e	-	-
X.	PERSONEL GİDERLERİ (-)		(4.178.277)	(2.713.214)
XI.	DİĞER FAALİYET GİDERLERİ (-)	V-IV-f	(4.551.693)	(3.297.989)
XII.	NET FAALİYET KARİ/ZARARİ (IX-X-XI)		24.119.061	6.540.906
XIII.	BİRLEŞME İŞLEMİ SONRASINDA GELİR OLARAK KAYDEDİLEN FAZLAĞI TUTARI		-	-
XIV.	ÖZKAYNAK YÖNTEMİ UYGULANAN ORTAKLIKLARDAN KAR/ZARAR		-	-
XV.	NET PARASAL POZİSYON KARİ/ZARARİ		-	-
XVI.	SÜRDÜRÜLEN FAALİYETLER VERGİ ÖNCESİ K/Z (XII+...+XV)	V-IV-g	24.119.061	6.540.906
XVII.	SÜRDÜRÜLEN FAALİYETLER VERGİ KARŞILIĞI (±)	V-IV-ğ	(6.911.667)	(2.413.638)
17.1	Cari Vergi Karşılığı		(6.900.316)	(2.416.848)
17.2	Ertelenmiş Vergi Gider Etkisi (+)		(45.518)	(29.321)
17.3	Ertelenmiş Vergi Gelir Etkisi (-)		34.167	32.531
XVIII.	SÜRDÜRÜLEN FAALİYETLER DÖNEM NET K/Z (XVI±XVII)	V-IV-h	17.207.394	4.127.268
XIX.	DURDURULAN FAALİYETLERDEN GELİRLER		-	-
19.1	Satış Amaçlı Elde Tutulan Duran Varlık Gelirleri		-	-
19.2	İştirak, Bağlı Ortaklık ve Birlikte Kontrol Edilen Ortaklıklar (İş Ort.) Satış Karları		-	-
19.3	Diğer Durdurulan Faaliyet Gelirleri		-	-
XX.	DURDURULAN FAALİYETLERDEN GİDERLER (-)		-	-
20.1	Satış Amaçlı Elde Tutulan Duran Varlık Giderleri		-	-
20.2	İştirak, Bağlı Ortaklık ve Birlikte Kontrol Edilen Ortaklıklar (İş Ort.) Satış Zararları		-	-
20.3	Diğer Durdurulan Faaliyet Giderleri		-	-
XXI.	DURDURULAN FAALİYETLER VERGİ ÖNCESİ K/Z (XIX-XX)		-	-
XXII.	DURDURULAN FAALİYETLER VERGİ KARŞILIĞI (±)		-	-
22.1	Cari Vergi Karşılığı		-	-
22.2	Ertelenmiş Vergi Gider Etkisi (+)		-	-
22.3	Ertelenmiş Vergi Gelir Etkisi (-)		-	-
XXIII.	DURDURULAN FAALİYETLER DÖNEM NET K/Z (XXI±XXII)		-	-
XXIV.	DÖNEM NET KARİ/ZARARİ (XVIII+XXIII)	V-IV-h	17.207.394	4.127.268
	Hisse Başına Kar / Zarar			

İlişikteki notlar, bu konsolide olmayan finansal tabloların tamamlayıcı parçalarıdır.

İLLER BANKASI A.Ş.

31 Aralık 2024 Tarihinde Sona Eren Hesap Dönemine Ait

Konsolide Olmayan Kar veya Zarar ve Diğer Kapsamlı Gelir Tablosu

(Tutarlar aksi belirtilmedikçe Bin Türk Lirası (TL) olarak ifade edilmiştir)

		Bağımsız Denetimden Geçmiş	Bağımsız Denetimden Geçmiş
		CARİ DÖNEM	ÖNCEKİ DÖNEM
		(31.12.2024)	(31.12.2023)
I.	DÖNEM KARI/ZARARI	17.207.394	4.127.268
II.	DİĞER KAPSAMLI GELİRLER	(580.697)	(113.750)
2.1	Kar veya Zararda Yeniden Sınıflandırılmayacaklar	(580.697)	(113.750)
2.1.1	Maddi Duran Varlıklar Yeniden Değerleme Artışları/Azalışları	-	-
2.1.2	Maddi Olmayan Duran Varlıklar Yeniden Değerleme Artışları/Azalışları	-	-
2.1.3	Tanımlanmış Fayda Planları Yeniden Ölçüm Kazançları/Kayıpları	(829.568)	(179.821)
2.1.4	Diğer Kar veya Zarar Olarak Yeniden Sınıflandırılmayacak Diğer Kapsamlı Gelir Unsurları	-	-
2.1.5	Kar veya Zararda Yeniden Sınıflandırılmayacak Diğer Kapsamlı Gelire İlişkin Vergiler	248.871	66.071
2.2	Kar veya Zararda Yeniden Sınıflandırılacaklar	-	-
2.2.1	Yabancı Para Çevirim Farkları	-	-
	Gerçeğe Uygun Değer Farkı Diğer Kapsamlı Gelire Yansıtılan Finansal Varlıkların		
2.2.2	Değerleme ve/veya Sınıflandırma Gelirleri/Giderleri	-	-
2.2.3	Nakit Akış Riskinden Korunma Gelirleri/Giderleri	-	-
2.2.4	Yurtdışındaki İşletmeye İlişkin Yatırım Riskinden Korunma Gelirleri/Giderleri	-	-
2.2.5	Diğer Kar veya Zarar Olarak Yeniden Sınıflandırılacak Diğer Kapsamlı Gelir Unsurları	-	-
2.2.6	Kar veya Zararda Yeniden Sınıflandırılacak Diğer Kapsamlı Gelire İlişkin Vergiler	-	-
III.	TOPLAM KAPSAMLI GELİR (I+II)	16.626.697	4.013.518

İlişikteki notlar, bu konsolide olmayan finansal tabloların tamamlayıcı parçalarıdır.

İLLER BANKASI A.Ş.

31 Aralık 2024 Tarihinde Sona Eren Hesap Dönemine Ait
Konsolide Olmayan Öz kaynaklar Değişim Tablosu

(Tutarlar aksi belirtilmedikçe Bin Türk Lirası (TL) olarak ifade edilmiştir)

ÖZKAYNAK KALEMLERİNDEKİ DEĞİŞİKLİKLER		Kar veya Zararda Yeniden Sınıflandırılmayacak Birikmiş Diğer Kapsamlı Gelirler ve Giderler							Kar veya Zararda Yeniden Sınıflandırılacak Birikmiş Diğer Kapsamlı Gelirler ve Giderler						
		Ödenmiş Sermaye	Hisse Senedi İhraç Primleri	Hisse Senedi İptal Karları	Diğer Sermaye Yedekleri	Duran varlıklar birikmiş yeniden değerleme artışları/azalışları	Tanımlanmış fayda planlarının birikmiş yeniden ölçüm kazançları/kayıpları	Diğer	Yabancı para çevirim farkları	Gerçeğe uygun değer farkı diğer kapsamlı gelire yansıtılan finansal varlıkların birikmiş yeniden değerlendirme ve/veya sınıflandırma kazançları/kayıpları	Diğer	Kar Yedekleri	Geçmiş Dönem Karı / (Zararı)	Dönem Net Kar veya Zararı	Toplam Özkaynak
Bağımsız Denetimden Geçmiş ÖNCEKİ DÖNEM (31.12.2023)															
I.	Dönem Başı Bakiyesi	28.538.677	-	-	1.109.344	-	(181.880)	-	-	-	-	2.536.213	3.411.885	-	35.414.239
II.	TMS 8 Uyarınca Yapılan Düzeltmeler	-	-	-	-	-	-	-	-	-	-	-	-	-	-
2.1	Hataların Düzeltilmesinin Etkisi	-	-	-	-	-	-	-	-	-	-	-	-	-	-
2.2	Muhasebe Politikasında Yapılan Değişikliklerin Etkisi	-	-	-	-	-	-	-	-	-	-	-	-	-	-
III.	Yeni Bakiye (I+II)	28.538.677	-	-	1.109.344	-	(181.880)	-	-	-	-	2.536.213	3.411.885	-	35.414.239
IV.	Toplam Kapsamlı Gelir	-	-	-	-	-	(113.750)	-	-	-	-	-	-	4.127.268	4.013.518
V.	Nakden Gerçekleştirilen Sermaye Artırımı	9.540.862	-	-	-	-	-	-	-	-	-	-	-	-	9.540.862
VI.	İç Kaynaklardan Gerçekleştirilen Sermaye Artırımı	-	-	-	-	-	-	-	-	-	-	-	-	-	-
VII.	Ödenmiş Sermaye Enflasyon Düzeltme Farkı	-	-	-	-	-	-	-	-	-	-	-	-	-	-
VIII.	Hisse Senedine Dönüştürülebilir Tahviller	-	-	-	-	-	-	-	-	-	-	-	-	-	-
IX.	Sermaye Benzeri Borçlanma Araçları	-	-	-	-	-	-	-	-	-	-	-	-	-	-
X.	Diğer Değişiklikler Nedeniyle Artış /Azalış	-	-	-	94.226	-	-	-	-	-	-	-	-	-	94.226
XI.	Kar Dağıtımı	961.201	-	-	42.126	-	-	-	-	-	-	2.327.571	(3.330.898)	-	-
11.1	Dağıtılan Temettü	-	-	-	-	-	-	-	-	-	-	-	(1.634.042)	-	(1.634.042)
11.2	Yedeklere Aktarılan Tutarlar	-	-	-	-	-	-	-	-	-	-	2.327.571	(693.529)	-	1.634.042
11.3	Diğer	961.201	-	-	42.126	-	-	-	-	-	-	-	(1.003.327)	-	-
Dönem Sonu Bakiyesi (III+IV+.....+X+XI)		39.040.740	-	-	1.245.696	-	(295.630)	-	-	-	-	4.863.784	80.987	4.127.268	49.062.845
Sınırlı Denetimden Geçmiş CARİ DÖNEM (31.12.2024)															
I.	Önceki Dönem Sonu Bakiyesi	39.040.740	-	-	1.245.696	-	(295.630)	-	-	-	-	4.863.784	3.974.838	-	48.829.428
II.	TMS 8 Uyarınca Yapılan Düzeltmeler	-	-	-	-	-	-	-	-	-	-	-	-	-	-
2.1	Hataların Düzeltilmesinin Etkisi	-	-	-	-	-	-	-	-	-	-	-	-	-	-
2.2	Muhasebe Politikasında Yapılan Değişikliklerin Etkisi	-	-	-	-	-	-	-	-	-	-	-	-	-	-
III.	Yeni Bakiye (I+II)	39.040.740	-	-	1.245.696	-	(295.630)	-	-	-	-	4.863.784	3.974.838	-	48.829.428
IV.	Toplam Kapsamlı Gelir	-	-	-	-	-	(285.067)	-	-	-	-	-	-	17.207.394	16.922.237
V.	Nakden Gerçekleştirilen Sermaye Artırımı	16.475.897	-	-	-	-	-	-	-	-	-	-	-	-	16.475.897
VI.	İç Kaynaklardan Gerçekleştirilen Sermaye Artırımı	-	-	-	-	-	-	-	-	-	-	-	-	-	-
VII.	Ödenmiş Sermaye Enflasyon Düzeltme Farkı	-	-	-	-	-	-	-	-	-	-	-	-	-	-
VIII.	Hisse Senedine Dönüştürülebilir Tahviller	-	-	-	-	-	-	-	-	-	-	-	-	-	-
IX.	Sermaye Benzeri Borçlanma Araçları	-	-	-	-	-	-	-	-	-	-	-	-	-	-
X.	Diğer Değişiklikler Nedeniyle Artış / Azalış	-	-	-	233.417	-	-	-	-	-	-	-	-	-	233.417
XI.	Kar Dağıtımı	1.167.193	-	-	-	-	-	-	-	-	-	2.540.767	(3.890.642)	-	(182.682)
11.1	Dağıtılan Temettü	-	-	-	-	-	-	-	-	-	-	-	(182.682)	-	(182.682)
11.2	Yedeklere Aktarılan Tutarlar	-	-	-	-	-	-	-	-	-	-	2.540.767	(2.540.767)	-	-
11.3	Diğer	1.167.193	-	-	-	-	-	-	-	-	-	-	(1.167.193)	-	-
Dönem Sonu Bakiyesi (III+IV+.....+X+XI)		56.683.830	-	-	1.479.113	-	(580.697)	-	-	-	-	7.404.551	84.196	17.207.394	82.278.387

İlişikteki notlar, bu konsolide olmayan finansal tabloların tamamlayıcı parçalarıdır.

İLLER BANKASI A.Ş.

31 Aralık 2023 Tarihinde Sona Eren Hesap Dönemine Ait

Konsolide Olmayan Nakit Akış Tablosu

(Tutarlar aksi belirtilmedikçe Bin Türk Lirası (TL) olarak ifade edilmiştir)

		Bağımsız Denetimden Geçmiş	Bağımsız Denetimden Geçmiş
		CARİ DÖNEM (31.12.2024)	ÖNCEKİ DÖNEM (31.12.2023)
Dipnot			
A.	BANKACILIK FAALİYETLERİNE İLİŞKİN NAKİT AKIŞLARI		
1.1	Bankacılık Faaliyet Konusu Varlık ve Yükümlülüklerdeki Değişim Öncesi Faaliyet Karı	19.017.063	4.391.632
1.1.1	Alınan Faizler	35.427.383	12.492.427
1.1.2	Ödenen Faizler	(5.612.526)	(3.239.531)
1.1.3	Alınan Temettüleri	-	-
1.1.4	Alınan Ücret ve Komisyonlar	800.037	367.644
1.1.5	Elde Edilen Diğer Kazançlar	534.696	536.276
1.1.6	Zarar Olarak Muhasebeleştirilen Donuk Alacaklardan Tahsilatlar	-	-
1.1.7	Personele ve Hizmet Tedarik Edenlere Yapılan Nakit Ödemeler	(4.131.620)	(2.303.868)
1.1.8	Ödenen Vergiler	(6.005.291)	(2.139.111)
1.1.9	Diğer	(1.995.616)	(1.322.205)
	V- VI-I		
1.2	Bankacılık Faaliyetleri Konusu Varlık ve Yükümlülüklerdeki Değişim	11.192.603	21.848.518
1.2.1	Gerçeğe Uygun Değer Farkı K/Z'a Yansıtılan FV'larda Net (Artış) Azalış	-	-
1.2.2	Bankalar Hesabındaki Net (Artış) Azalış	-	-
1.2.3	Kredilerdeki Net (Artış) Azalış	(10.686.559)	(19.532.784)
1.2.4	Diğer Varlıklarda Net (Artış) Azalış	1.470.290	1.722.779
1.2.5	Bankaların Mevduatlarında Net Artış (Azalış)	-	-
1.2.6	Diğer Mevduatlarda Net Artış (Azalış)	-	-
1.2.7	Gerçeğe Uygun Değer Farkı K/Z'a Yansıtılan FY'lerde Net Artış (Azalış)	-	-
1.2.8	Alınan Kredilerdeki Net Artış (Azalış)	2.712.350	12.576.476
1.2.9	Vadesi Gelmiş Borçlarda Net Artış (Azalış)	-	-
1.2.10	Diğer Borçlarda Net Artış (Azalış)	17.696.522	27.082.047
	V- VI-I		
I.	Bankacılık Faaliyetlerinden Kaynaklanan Net Nakit Akışı	30.209.666	26.240.150
B.	YATIRIM FAALİYETLERİNE İLİŞKİN NAKİT AKIŞLARI		
II.	Yatırım Faaliyetlerinden Kaynaklanan Net Nakit Akışı	(176.909)	169.090
2.1	İktisap Edilen İştirakler, Bağlı Ortaklıklar ve Birlikte Kontrol Edilen Ortaklıklar (İş Ortaklıkları)	-	-
2.2	Elden Çıkarılan İştirakler, Bağlı Ortaklıklar ve Birlikte Kontrol Edilen Ortaklıklar (İş Ortaklıkları)	-	-
2.3	Satın Alınan Menkul ve Gayrimenkuller	(931.278)	(1.320.968)
2.4	Elden Çıkarılan Menkul ve Gayrimenkuller	754.369	1.490.058
2.5	Elde Edilen Gerçeğe Uygun Değer Farkı Diğer Kapsamlı Gelire Yansıtılan Finansal Varlıklar	-	-
2.6	Elden Çıkarılan Gerçeğe Uygun Değer Farkı Diğer Kapsamlı Gelire Yansıtılan Finansal Varlıklar	-	-
2.7	Satın Alınan İtfa Edilmiş Maliyeti ile Ölçülen Finansal Varlıklar	-	-
2.8	Satılan İtfa Edilmiş Maliyeti ile Ölçülen Finansal Varlıklar	-	-
2.9	Diğer	-	-
	V- VI-I		
C.	FİNANSMAN FAALİYETLERİNE İLİŞKİN NAKİT AKIŞLARI		
III.	Finansman Faaliyetlerinden Sağlanan Net Nakit	16.475.897	9.540.863
3.1	Krediler ve İhraç Edilen Menkul Değerlerden Sağlanan Nakit	-	-
3.2	Krediler ve İhraç Edilen Menkul Değerlerden Kaynaklanan Nakit Çıkışı	-	-
3.3	İhraç Edilen Sermaye Araçları	-	-
3.4	Temettü Ödemeleri	-	-
3.5	Finansal Kiralamaya İlişkin Ödemeler	-	-
3.6	Diğer	16.475.897	9.540.863
	V- VI-I		
IV.	Yabancı Para Çevrim Farklarının Nakit ve Nakde Eşdeğer Varlıklar Üzerindeki Etkisi	467.303	858.578
	V- VI-I		
V.	Nakit ve Nakde Eşdeğer Varlıklardaki Net Artış	46.975.957	36.808.681
VI.	Dönem Başındaki Nakit ve Nakde Eşdeğer Varlıklar	76.660.182	39.851.501
VII.	Dönem Sonundaki Nakit ve Nakde Eşdeğer Varlıklar	123.636.139	76.660.182

İlişikteki notlar, bu konsolide olmayan finansal tabloların tamamlayıcı parçalarıdır.

İLLER BANKASI A.Ş.

31 Aralık 2024 Tarihinde Sona Eren Hesap Dönemine Ait

Konsolide Olmayan Kar Dağıtım Tablosu

(Tutarlar aksi belirtilmedikçe Bin Türk Lirası (TL) olarak ifade edilmiştir)

	Bağımsız Denetimden Geçmiş CARİ DÖNEM 31.12.2024	Bağımsız Denetimden Geçmiş ÖNCEKİ DÖNEM 31.12.2023
I. DÖNEM KARININ DAĞITIMI		
1.1 DÖNEM KARI	24.119.061	6.540.906
1.2 ÖDENECEK VERGİ VE YASAL YÜKÜMLÜLÜKLER (-)	7.041.239	2.650.265
1.2.1 Kurumlar Vergisi (Gelir Vergisi)	6.900.316	2.416.848
1.2.2 Gelir Vergisi Kesintisi	-	-
1.2.3 Diğer Vergi ve Yasal Yükümlülükler ^(*)	140.923	233.417
A NET DÖNEM KARI (1.1-1.2)	17.077.822	3.890.641
1.3 GEÇMİŞ DÖNEMLER ZARARI	-	-
1.4 YASAL YEDEK AKÇELER (-)	853.891	194.532
1.5 BANKADA BIRAKILMASI VE TASARRUFU ZORUNLU YASAL FONLAR (-) ^(**)	5.123.347	1.167.192
B DAĞITILABİLİR NET DÖNEM KARI [(A-(1.3+1.4+1.5))]	11.100.584	2.528.917
1.6 ORTAKLARA BİRİNCİ TEMETTÜ (-)	-	-
1.6.1 Hisse Senedi Sahiplerine	-	-
1.6.2 İmtiyazlı Hisse Senedi Sahiplerine	-	-
1.6.3 Katılma İntifa Senetlerine	-	-
1.6.4 Kâra İştirakli Tahvillere	-	-
1.6.5 Kâr ve Zarar Ortaklığı Belgesi Sahiplerine	-	-
1.7 PERSONELE TEMETTÜ (-) ^(***)	1.537.004	350.158
1.8 YÖNETİM KURULUNA TEMETTÜ (-)	-	-
1.9 ORTAKLARA İKİNCİ TEMETTÜ (-)	-	-
1.9.1 Hisse Senedi Sahiplerine	-	-
1.9.2 İmtiyazlı Hisse Senedi Sahiplerine	-	-
1.9.3 Katılma İntifa Senetlerine	-	-
1.9.4 Kâra İştirakli Tahvillere	-	-
1.9.5 Kâr ve Zarar Ortaklığı Belgesi Sahiplerine	-	-
1.10 STATÜ YEDEKLERİ (-)	9.563.580	2.178.759
1.11 OLAĞANÜSTÜ YEDEKLER	-	-
1.12 DİĞER YEDEKLER	-	-
1.13 ÖZEL FONLAR	-	-
II. YEDEKLERDEN DAĞITIM		
2.1 DAĞITILAN YEDEKLER	-	-
2.2 ORTAKLARA PAY (-)	-	-
2.2.1 Hisse Senedi Sahiplerine	-	-
2.2.2 İmtiyazlı Hisse Senedi Sahiplerine	-	-
2.2.3 Katılma İntifa Senetlerine	-	-
2.2.4 Kâra İştirakli Tahvillere	-	-
2.2.5 Kâr ve Zarar Ortaklığı Belgesi Sahiplerine	-	-
2.3 PERSONELE PAY (-)	-	-
2.4 YÖNETİM KURULUNA PAY (-)	-	-
III. HİSSE BAŞINA KAR		
3.1 HİSSE SENEDİ SAHİPLERİNE	-	-
3.2 HİSSE SENEDİ SAHİPLERİNE (%)	-	-
3.3 İMTİYAZLI HİSSE SENEDİ SAHİPLERİNE	-	-
3.4 İMTİYAZLI HİSSE SENEDİ SAHİPLERİNE (%)	-	-
IV. HİSSE BAŞINA TEMETTÜ		
4.1 HİSSE SENEDİ SAHİPLERİNE	-	-
4.2 HİSSE SENEDİ SAHİPLERİNE (%)	-	-
4.3 İMTİYAZLI HİSSE SENEDİ SAHİPLERİNE	-	-
4.4 İMTİYAZLI HİSSE SENEDİ SAHİPLERİNE (%)	-	-

^(*) 5520 Sayılı Kurumlar Vergisi Kanunu'nun 5/1-e maddesi gereği 140.923 TL Taşınmaz Satış Kazancı İstisnası fonu kar dağıtımına konu edilmemiştir.^(**) "İller Bankası Anonim Şirketi Hakkında Kanunu" nun 4 üncü maddesi gereği Banka safi karının %30'u sermaye payı olarak Banka Sermayesine aktarılmaktadır.^(***) Kar dağıtımına ilişkin karar Genel Kurul toplantısında verilecektir. Personele ayrılan temettü tutarı Banka Ana Sözleşmesinin 27'nci maddesi kapsamında ayrılmaktadır. Yıllık kar (temettü) paylarının dağıtılıp dağıtılmayacağı, dağıtılacaksa hangi tarihte ve ne miktarda ödeneceği Yönetim Kurulunca kararlaştırılır. Dağıtılmayan kısım ihtiyari yedek akçeye ayrılır. 31 Aralık 2024 tarihi itibarıyla finansal tabloda karşılık ayrılmamıştır.

İlişikteki notlar, bu konsolide olmayan finansal tabloların tamamlayıcı parçalarıdır.

ÜÇÜNCÜ BÖLÜM

Muhasebe Politikaları

I. Sunum esaslarına ilişkin açıklamalar

Konsolide olmayan finansal tablolar, 5411 Sayılı Bankacılık Kanunu'na ilişkin olarak 1 Kasım 2006 tarihli ve 26333 sayılı Resmi Gazete'de yayımlanan "Bankaların Muhasebe Uygulamalarına ve Belgelerin Saklanması İlişkin Usul ve Esaslar Hakkında Yönetmelik" ve raporlama esaslarına ilişkin Bankacılık Düzenleme ve Denetleme Kurulu tarafından bankaların hesap ve kayıt düzenine ilişkin yayımlanan diğer düzenlemeler ile Bankacılık Düzenleme ve Denetleme Kurumu genelge ve açıklamalarına ve BDDK mevzuatı ile düzenlenmiş konular dışında Kamu Gözetimi, Muhasebe ve Denetim Standartları Kurumu ("KGK") tarafından yürürlüğe konulmuş olan Türkiye Muhasebe Standartları ("TMS") ve Türkiye Finansal Raporlama Standartları ("TFRS") ile bunlara ilişkin ek ve yorumlara ("Türkiye Finansal Raporlama Standartları" ya da "TFRS") uygun olarak hazırlanmıştır (hep birlikte "BDDK Muhasebe ve Finansal Raporlama Mevzuatı").

Kamuya açıklanacak finansal tabloların biçim ve içerikleri ile açıklama ve dipnotları 28 Haziran 2012 tarih ve 28337 sayılı Resmî Gazete'de yayımlanan "Bankalarca Kamuya Açıklanacak Finansal Tablolar ile Bunlara İlişkin Açıklama ve Dipnotlar Hakkında Tebliğ" ile bu tebliğe ek ve değişiklikler getiren tebliğlere uygun olarak hazırlanmıştır. Banka, muhasebe kayıtlarını Türk parası olarak Bankacılık Kanunu, Türk Ticaret Kanunu ve Türk Vergi Mevzuatına uygun olarak tutmaktadır.

Finansal tablolar gerçeğe uygun değer farkı kar zarara yansıtılan finansal varlıklar haricinde, tarihi maliyet esasına göre düzenlenmiştir.

İlişikteki finansal tablolar BDDK Muhasebe ve Finansal Raporlama Mevzuatı'na uygun olarak hazırlanmıştır. Kamu Gözetimi Muhasebe ve Denetim Standartları Kurumu tarafından 19 Ocak 2017 tarihli ve 29953 sayılı Resmi Gazete'de yayımlanan "TFRS 9 Finansal Araçlar" standardı 1 Ocak 2018 tarihinden geçerli olmak üzere "TMS 39 Finansal Araçlar: Muhasebeleştirme ve Ölçme" standardının yerine uygulanmaya başlanmıştır. TFRS 9 standardı, esas olarak finansal araçların sınıflandırılması ve ölçümü, finansal varlıklar için hesaplanacak beklenen zarar karşılığı için yeni ilkeler ortaya koymaktadır. 6107 Sayılı İller Bankası A.Ş. Hakkında Kanun hükümleri gereği Banka, kredi ve zarar karşılıkları ayırmamaktadır.

Bankacılık Düzenleme ve Denetleme Kurulu'nun 12 Aralık 2023 tarih ve 10744 sayılı kararı ile "Kamu Gözetimi, Muhasebe ve Denetim Standartları Kurumu tarafından yayımlanan 23.11.2023 tarihli Bağımsız Denetime Tabi Şirketlerin Finansal Tablolarının Enflasyona Göre Düzeltilmesi Hakkında Duyuruda, kendi alanlarında düzenleme ve denetleme yapmakla yetkili kurum ya da kuruluşlara enflasyon muhasebesinin uygulanmasına yönelik farklı geçiş tarihleri belirleme konusunda serbestlik tanınmış olup, bu kapsamda bankalar ile finansal kiralama, faktoring, finansman, tasarruf finansman ve varlık yönetim şirketlerinin 31.12.2023 tarihli finansal tablolarının TMS 29 kapsamında yapılması gereken enflasyon düzeltmesine tabi tutulmamasına" karar verilmiştir. Kurul kararı uyarınca 31 Aralık 2023 ve 31 Aralık 2024 tarihli finansal tablolarda TMS 29 kapsamında enflasyon düzeltmesi yapılmamıştır.

Bankacılık Düzenleme ve Denetleme Kurulu'nun 5 Aralık 2024 tarih ve 11021 sayılı Kararı uyarınca; bankalar ve finansal kiralama, faktöring, finansman, tasarruf finansman ve varlık yönetim şirketlerinin 2025 yılında enflasyon muhasebesi uygulamamasına karar verilmiştir.

Finansal tablolar ile bunlara ilişkin açıklama ve dipnotlarda yer alan tutarlar aksi belirtilmedikçe Bin Türk Lirası olarak ifade edilmiştir.

İLLER BANKASI A.Ş.

31 Aralık 2024 Tarihi İtibarıyla Hazırlanan

Konsolide Olmayan Finansal Tablolara İlişkin Dipnotlar

(Tutarlar aksi belirtilmedikçe Bin Türk Lirası (TL) olarak ifade edilmiştir)

ÜÇÜNCÜ BÖLÜM (devamı)**Muhasebe Politikaları (devamı)****II. Finansal araçların kullanım stratejisi ve yabancı para cinsinden işlemlere ilişkin açıklamalar**

Banka bilançosunun pasifinde yer alan krediler “Belediye Hizmetleri Projeleri”, “Sürdürülebilir Şehirler Projeleri”, “Avrupa Birliği’nin Türkiye’deki Sığınmacılar İçin Mali Yardım Programı (FRIT II)” ve “Türkiye Deprem, Sel ve Yangın Acil İmar Projesi (TEFWER)” kapsamında Dünya Bankası’ndan, “Belediye Kanalizasyon ve Atıksu Arıtma Tesislerinin Geliştirilmesi Projesi” kapsamında Japonya Uluslararası İşbirliği Ajansı’ndan (JICA), “Kentsel Ulaşım Projesi” kapsamında İslam Kalkınma Bankası’ndan, “Çevre Kredisi” kapsamında Avrupa Yatırım Bankası’ndan (AYB) ve Avrupa Birliği’nin Türkiye’deki Sığınmacılar İçin Mali Yardım Programı (FRIT II) kapsamında Fransız Kalkınma Ajansı’ndan temin edilerek belediyelere kullandırılan kredilerden oluşmakta olup, bu kredilerdeki kur farkları kredi kullanan yerel yönetimlere yansıtılmaktadır. Belediye, Kanalizasyon ve Atıksu Arıtma Tesislerinin Geliştirilmesi Projesi kapsamında JICA’dan temin edilen kredilerden “Danışmanlık” adı altında Bankaca kullanılan kısma ait kur farkları Banka’ya ait olup, TMS 21 (Kur Değişiminin Etkileri) kapsamında dönem sonlarında aktif ve pasif hesaplarda yer alan kalemler yabancı para cinsinden parasal varlıklar raporlama dönemi sonu itibarıyla geçerli T.C. Merkez Bankası alış kuru üzerinden; yabancı para cinsinden parasal yükümlülükler de raporlama dönemi sonu itibarıyla geçerli T.C. Merkez Bankası satış kuru üzerinden evalüasyona tabi tutularak TL’ye çevrilmektedir. Parasal olan kalemlerin değerlemesinden kaynaklanan kur farkları kar veya zarar tablosunda “Kambiyo işlemleri kar/zararı” olarak muhasebeleştirilmiştir.

Finansal tablo tarihinde geçerli T.C. Merkez Bankası’nca ilan edilen gösterge niteliğindeki döviz alış ve satış kurları:

Tarih	USD Alış	USD Satış	Avro Alış	Avro Satış	100 JPY Alış	100 JPY Satış
31 Aralık 2024	35,2803	35,3438	36,7362	36,8024	22,4887	22,6376
Tarih	USD Alış	USD Satış	Avro Alış	Avro Satış	100 JPY Alış	100 JPY Satış
29 Aralık 2023	29,4382	29,4913	32,5739	32,6326	20,7467	20,8841

III. Vadeli işlem ve opsiyon sözleşmeleri ile türev ürünlere ilişkin açıklamalar

Banka’nın raporlama dönemi sonu itibarıyla vadeli işlem ve opsiyon sözleşmeleri ile türev ürünleri bulunmamaktadır.

IV. Faiz gelir ve giderine ilişkin açıklamalar

Faiz gelir ve giderleri etkin faiz yöntemine göre muhasebeleştirilmektedir. Banka kuruluş kanunu gereği sadece yerel yönetimler ile bağlı kuruluşlarına kredi kullandırmaktadır. Kullandırılan kredilere aylık olarak faiz tahakkuku yapılarak muhasebeleştirilmektedir.

Belediye Hizmetleri Projesi - II, Sürdürülebilir Şehirler Projesi I-II ve II Ek Finansmanı ile Avrupa Birliği’nin Türkiye’deki Sığınmacılar İçin Mali Yardım Programı (FRIT II), Türkiye Deprem, Sel ve Yangın Acil İmar Projesi (TEFWER) kapsamında Dünya Bankası’ndan, Belediye Kanalizasyon ve Atıksu Arıtma Tesislerinin Geliştirilmesi Projesi (JICA-I) ve Yerel Yönetimler Çevre Geliştirme Projesi (JICA-III) kapsamında JICA’dan, “Çevre Kredisi” kapsamında Avrupa Yatırım Bankası’ndan (AYB) ve Avrupa Birliği’nin Türkiye’deki Sığınmacılar İçin Mali Yardım Programı (FRIT II) kapsamında Fransız Kalkınma Ajansı’ndan temin edilerek yerel yönetimlere kullandırılan yabancı para cinsinden kredilerde sözleşme gereği aylık olarak faiz reeskontları ve altışar aylık dönemler itibarıyla faiz ödemesi yapılmaktadır.

28 Şubat 2018 tarih ve 30346 sayılı Resmî Gazete’de yayımlanan “Kamu Haznedarlığı Genel Tebliğinde Değişiklik Yapılmasına Dair Tebliğ” in 2’nci maddesi ile tebliğin 5’inci maddesine eklenen 5 numaralı fıkrası “İller Bankası A.Ş. ortakları olan belediyeler ve il özel idareleri mali kaynaklarını bu Tebliğin 6’ncı maddesinde belirlenen oranlara ilişkin koşullar çerçevesinde İller Bankası A.Ş.’de değerlendirebilir.” hükmü gereği Banka ortaklarından fon temin etmektedir. Toplanan fonlara ilişkin faiz giderleri de etkin faiz yöntemine göre muhasebeleştirilmektedir.

ÜÇÜNCÜ BÖLÜM (devamı)

Muhasebe Politikaları (devamı)

V. Ücret ve komisyon gelir ve giderlerine ilişkin açıklamalar

Banka gayrinakdi kredileri yerel yönetimlere kullandırmakta ve komisyon geliri elde etmektedir. Ayrıca, Bereket Sigorta A.Ş.'nin, Ankara Sigorta A.Ş.'nin ve Türkiye Sigorta A.Ş.'nin A tipi acentesi olması nedeniyle kendisinin ve yerel yönetimlerin menkul ve gayrimenkullerinin sigortalanmasından doğan sigorta komisyonlarının tahsilini gerçekleştirmektedir. Dış kaynaklı finans kuruluşlarından sağlanan kredilere ilişkin olarak Hazine Müsteşarlığına yerel yönetimlere yansıtmak üzere garanti ücreti ödenmektedir. Komisyon giderleri olarak bankalararası para piyasası işlemleri nedeniyle T.C. Merkez Bankası'na ve JICA'dan kullanılan krediler nedeniyle JICA'ya Banka payına isabet eden kısım için ödenen taahhüt komisyonu bulunmaktadır. Ayrıca, yurtiçi bankalardan temin edilen orta ve uzun vadeli krediler için ödenen komisyonlar bulunmaktadır.

VI. Finansal varlıklara ilişkin açıklamalar

Banka finansal varlıklarını “Gerçeğe uygun değer farkı kar/zarara yansıtılan finansal varlıklar”, “Gerçeğe uygun değer farkı diğer kapsamlı gelire yansıtılan finansal varlıklar” ve “İtfa edilmiş maliyeti ile ölçülen finansal varlıklar.” olarak sınıflandırmakta ve muhasebeleştirmektedir.

Gerçeğe uygun değer farkı kar/zarara yansıtılan finansal varlıklar

Gerçeğe uygun değer farkı kar/zarara yansıtılan finansal varlıklar piyasada kısa dönemde oluşan fiyat ve benzeri unsurlardaki dalgalanmalardan kar sağlama amacıyla elde edilen veya elde edilme nedeninden bağımsız olarak, kısa dönemde kar sağlamaya yönelik bir portföyün parçası olan finansal varlıklardır.

Gerçeğe uygun değer farkı kar/zarara yansıtılan finansal varlıklar, bilançoya gerçeğe uygun değerleri ile yansıtılmakta ve kayda alınmalarına müteakiben gerçeğe uygun değer esasına göre değerlemeye tabi tutulmaktadır. Yapılan değerlendirme sonucu oluşan kazanç ve kayıplar kar/zarar hesaplarına dahil edilmektedir.

Bir finansal varlık, itfa edilmiş maliyeti üzerinden ya da gerçeğe uygun değer değişimi diğer kapsamlı gelire yansıtılarak ölçülüyorsa, gerçeğe uygun değer değişimi kar veya zarara yansıtılarak ölçülür. Bununla birlikte normal şartlarda gerçeğe uygun değer değişimi kar veya zarara yansıtılarak ölçülecek özkaynak araçlarına yapılan belirli yatırımlar için, gerçeğe uygun değerdeki sonraki değişimlerin diğer kapsamlı gelire yansıtılması yöntemini, ilk defa finansal tablolara alma sırasında geri dönülemez bir şekilde tercih edebilir.

Banka'nın gerçeğe uygun değer farkı kar/zarara yansıtılan finansal varlıkları hisse ve oy oranı %10'un altında olan ve önemli etkinliğinin bulunmadığı Emlak Konut Gayrimenkul Yatırım Ortaklığı A.Ş.'den oluşmaktadır. Borsa İstanbul'da (“BİST”) işlem gören Emlak Konut Gayrimenkul Yatırım Ortaklığı A.Ş. bilanço tarihinde BİST'te oluşan fiyatlar ile değerlendirilmektedir.

Gerçeğe uygun değer farkı diğer kapsamlı gelire yansıtılan finansal varlıklar

Finansal varlığın sözleşmeye bağlı nakit akışlarının tahsil edilmesini ve finansal varlığın satılmasını amaçlayan bir iş modeli kapsamında elde tutulmasına ek olarak finansal varlığa ilişkin sözleşme şartlarının, belirli tarihlerde sadece anapara ve anapara bakiyesinden kaynaklanan faiz ödemelerini içeren nakit akışlarına yol açması durumlarında finansal varlık, gerçeğe uygun değer farkı diğer kapsamlı gelire yansıtılan olarak sınıflandırılmaktadır.

Gerçeğe uygun değer farkı diğer kapsamlı gelire yansıtılan finansal varlıklar, gerçeğe uygun değerini yansıtan elde etme maliyetlerine işlem maliyetlerinin eklenmesi ile kayda alınmaktadır. Gerçeğe uygun değer farkı diğer kapsamlı gelire yansıtılan finansal varlıklar kayda alınmalarını takiben gerçeğe uygun değeriyle değerlendirilmektedir. Gerçeğe uygun değer farkı diğer kapsamlı gelire yansıtılan menkul değerlerin etkin faiz oranı yöntemi ile hesaplanan faiz gelirleri ile sermayede payı temsil eden menkul değerlerin temettü gelirleri kar veya zarar tablosuna yansıtılmaktadır.

ÜÇÜNCÜ BÖLÜM (devamı)

Muhasebe Politikaları (devamı)

VI. Finansal varlıklara ilişkin açıklamalar (devamı)

Gerçeğe uygun değer farkı diğer kapsamlı gelire yansıtılan finansal varlıkların gerçeğe uygun değerleri ile itfa edilmiş maliyetleri arasındaki fark yani “Gerçekleşmemiş kar ve zararlar” ise ilgili finansal varlığa karşılık gelen değer tahsili, varlığın satılması, elden çıkarılması veya zafiyete uğraması durumlarından birinin gerçekleşmesine kadar dönemin kar veya zarar tablosuna yansıtılmamakta ve özkaynaklar altındaki “Kar veya Zararda Yeniden Sınıflandırılacak Birikmiş Diğer Kapsamlı Gelirler veya Giderler” hesabında izlenmektedir. Söz konusu menkul değerlerin tahsil edildiğinde veya elden çıkarıldığında özkaynak içinde yansıtılan birikmiş gerçeğe uygun değer farkları kar veya zarar tablosuna yansıtılmaktadır.

İtfa edilmiş maliyeti ile ölçülen finansal varlıklar

Finansal varlığın, sözleşmeye bağlı nakit akışlarının tahsil edilmesini amaçlayan bir iş modeli kapsamında elde tutulması ve finansal varlığa ilişkin sözleşme şartlarının, belirli tarihlerde sadece anapara ve anapara bakiyesinden kaynaklanan faiz ödemelerini içeren nakit akışlarına yol açması durumunda finansal varlık itfa edilmiş maliyeti ile ölçülen finansal varlık olarak sınıflandırılmaktadır. İtfa edilmiş maliyeti ile ölçülen finansal varlıklar ilk olarak gerçeğe uygun değerlerini yansıtan elde etme maliyet bedellerine işlem maliyetlerinin eklenmesi ile kayda alınmakta ve kayda alınmalarını takiben “Etkin faiz (iç verim) oranı yöntemi” kullanılarak “İtfa edilmiş maliyeti” ile ölçülmektedir. İtfa edilmiş maliyeti ile ölçülen finansal varlıklar ile ilgili faiz gelirleri kar veya zarar tablosuna yansıtılmaktadır.

Krediler

Krediler borçluya para, mal veya hizmet sağlama yoluyla yaratılan finansal varlıklardır. Krediler sabit veya belirlenebilir nitelikte ödemelere sahip olan ve aktif bir piyasada işlem görmeyen finansal varlıklardır. Söz konusu krediler ilk olarak elde etme maliyeti üzerinden kayda alınmaktadır.

Banka, kuruluş kanunu gereği sadece yerel yönetimlere kredi kullanırmaktadır. Krediler elde etme maliyeti üzerinden muhasebeleştirilmektedir. Kredilerin teminatları, genel bütçe vergi gelirlerinden yerel yönetimlere dağıtılmak üzere Banka’ya aktarılan paylar ile belediyelerin içme suyu, terminal, kira vb. gelirleridir. Banka’nın tüm kredileri “İtfa Edilmiş Maliyetiyle Ölçülenler” hesabında izlenmektedir.

VII. Finansal varlıkların değer düşüklüğüne ilişkin açıklamalar

6107 sayılı “İller Bankası A.Ş. Hakkında Kanun” un 13’üncü maddesinin 5’inci fıkrası gereği 5411 sayılı Bankacılık Kanunu’nun karşılıklara ilişkin hükümleri Banka hakkında uygulanmaz. Banka bu hüküm gereği TFRS 9’un karşılıklara ilişkin hükümlerini uygulamamaktadır.

VIII. Finansal araçların netleştirilmesine ilişkin açıklamalar

Finansal varlıklar ve borçlar, Banka’nın netleştirmeye yönelik yasal bir hakka ve yaptırım gücüne sahip olması ve ilgili finansal aktif ve pasifi net tutarları üzerinden tahsil etme/ödeme niyetinde olması veya ilgili finansal varlığı ve borcu eşzamanlı olarak sonuçlandırma hakkına sahip olması durumlarında bilançoda net tutarları üzerinden gösterilir.

IX. Satış ve geri alış anlaşmaları ve menkul değerlerin ödünç verilmesi işlemlerine ilişkin açıklamalar

Banka’nın raporlama dönemi sonu itibarıyla, tekrar geri alımlarını öngören anlaşmalar çerçevesinde satılmış olan menkul kıymet (Repo) işlemleri ve geri satım taahhüdü ile alınmış menkul kıymet (Ters repo) işlemleri bulunmamaktadır.

ÜÇÜNCÜ BÖLÜM (devamı)

Muhasebe Politikaları (devamı)

X. Satış amaçlı elde tutulan ve durdurulan faaliyetlere ilişkin duran varlıklar ile bu varlıklara ilişkin borçlar hakkında açıklamalar

Satış amaçlı elde tutulan varlık olarak sınıflandırılma kriterlerini sağlayan varlıklar defter değerleri ile ölçülür ve söz konusu varlıklar üzerinden amortisman ayırma işlemi durdurulur ve bu varlıklar bilançoda ayrı olarak sunulur. Bir varlığın satış amaçlı elde tutulan bir varlık olarak sınıflandırılabilmesi için ilgili varlığın (veya elden çıkarılacak varlık grubunun) bu tür varlıkların (veya elden çıkarılacak varlık grubunun) satışında sıkça rastlanan ve alışılmış koşullar çerçevesinde derhal satılabilecek durumda olması ve satış olasılığının yüksek olması gerekir. Satış olasılığının yüksek olması için uygun bir yönetim kademesi tarafından, varlığın (veya elden çıkarılacak varlık grubunun) satışına ilişkin bir plan yapılmış ve alıcıların tespiti ile planın tamamlanmasına yönelik aktif bir program başlatılmış olmalıdır. Ayrıca, varlık (veya elden çıkarılacak varlık grubu) gerçeğe uygun değeriyle uyumlu bir fiyat ile aktif olarak pazarlanıyor olmalıdır. Çeşitli olay veya koşullar satış işleminin tamamlanma süresini bir yıldan fazlası uzatabilir.

Söz konusu gecikmenin, işletmenin kontrolü dışındaki olaylar veya koşullar nedeniyle gerçekleşmiş ve işletmenin ilgili varlığın (veya elden çıkarılacak varlık grubunu) satışına yönelik satış planının devam etmekte olduğuna dair yeterli kanıt bulunması durumunda söz konusu varlıklar satış amaçlı elde tutulan varlık olarak sınıflandırılmaya devam edilir.

Durdurulan bir faaliyet, bir Banka'nın elden çıkarılan veya satış amacıyla elde tutulan olarak sınıflandırılan bir bölümdür.

Durdurulan faaliyetlere ilişkin sonuçlar kar veya zarar tablosunda ayrı olarak sunulur. Banka'nın satış amaçlı duran varlıklar kapsamında izlediği gayrimenkulleri ve durdurulan faaliyetleri bulunmamaktadır.

XI. Şerefiye ve diğer maddi olmayan duran varlıklara ilişkin açıklamalar

Bilanço tarihi itibarıyla Banka'nın konsolide olmayan finansal tablolara yansıtılması gereken şerefiye kalemi yoktur.

Şerefiye ve diğer maddi olmayan duran varlıklar "Maddi Olmayan Duran Varlıkların Muhasebeleştirilmesi Standardı" ("TMS 38") uyarınca kayıtlara maliyet bedelinden alınmaktadır.

Maddi olmayan duran varlıkların maliyetleri 1 Ocak 2005 tarihinden önce aktife giren varlıklar için yüksek enflasyon döneminin sona erdiği tarih kabul edilen 31 Aralık 2004'e kadar geçen süre dikkate alınıp enflasyon düzeltmesine tabi tutularak, daha sonraki girişler ise ilk alış bedelleri dikkate alınarak finansal tablolara yansıtılmaktadır.

Maddi olmayan duran varlıklar tahmini faydalı ömürleri olan 3-5 yıl boyunca doğrusal amortisman yöntemi kullanılarak itfa edilmektedir. Varlığın faydalı ömrünün tespiti, varlığın beklenen kullanım süresi, teknik, teknolojik veya diğer türdeki eskime ve varlıktan beklenen ekonomik faydayı elde etmek için gerekli olan bakım masrafları gibi hususların değerlendirilmesi suretiyle yapılmaktadır.

Banka değer düşüklüğü ile ilgili bir belirtinin mevcut olması durumunda ilgili varlığın geri kazanılabilir tutarını "Varlıklarda Değer Düşüklüğüne İlişkin Türkiye Muhasebe Standardı" ("TMS 36") çerçevesinde tahmin etmekte ve geri kazanılabilir tutarın ilgili varlığın defter değerinin altında olması durumunda değer düşüklüğü karşılığı ayrılmaktadır.

XII. Maddi duran varlıklara ilişkin açıklamalar

Maddi duran varlıkların maliyetleri, 1 Ocak 2005 tarihinden önce aktife giren varlıklar için yüksek enflasyon döneminin sona erdiği tarih kabul edilen 31 Aralık 2004'e kadar geçen süre dikkate alınıp enflasyon düzeltmesine tabi tutularak, daha sonraki girişler ise ilk alış bedelleri dikkate alınarak finansal tablolara yansıtılmaktadır. Maddi duran varlıklara ilişkin amortismanlar, varlıkların faydalı ömürlerine göre eşit tutarlı, doğrusal amortisman yöntemi kullanılarak, maliyetleri üzerinden ayrılmıştır.

ÜÇÜNCÜ BÖLÜM (devamı)**Muhasebe Politikaları (devamı)****XII. Maddi duran varlıklara ilişkin açıklamalar (devamı)**

Raporlama dönemi sonu itibarıyla, aktifte bir hesap döneminden daha az bir süre bulunan varlıklara ilişkin olarak, bir tam yıl için öngörülen amortisman tutarının, varlığın aktifte kalış süresiyle orantılanması suretiyle bulunan tutar kadar amortisman ayrılmıştır.

Banka değer düşüklüğü ile ilgili bir belirtinin mevcut olması durumunda ilgili varlığın geri kazanılabilir tutarını “Varlıklarda Değer Düşüklüğüne İlişkin Türkiye Muhasebe Standardı” (“TMS 36”) çerçevesinde tahmin etmekte ve geri kazanılabilir tutarın ilgili varlığın defter değerinin altında olması durumunda değer düşüklüğü karşılığı ayırmaktadır.

Maddi duran varlıkların elden çıkarılmasından doğan kazanç ve kayıplar net elden çıkarma hasılatı ile ilgili maddi duran varlığın net defter değerinin arasındaki fark olarak hesaplanmakta ve kar veya zarar tablosunda kar veya zarar olarak kaydedilmektedir.

Maddi duran varlıklar üzerinde rehin, ipotek ve diğer tedbirler veya bunların alımı için verilen taahhütler ya da bunlar üzerindeki tasarruf haklarının kullanılmasını sınırlandıran başlıca bir husus mevcut değildir. Muhasebe tahminlerinde, cari döneme önemli bir etkisi olan ya da sonraki dönemlerde önemli bir etkisi olması beklenen değişiklik bulunmamaktadır.

Banka, adına kayıtlı gayrimenkulleri için 2024 yılı içerisinde BDDK tarafından yetkilendirilen gayrimenkul değerlendirme şirketine değerlendirme yaptırmış olup, değer düşüklüğüne uğramış gayrimenkuller bulunmamaktadır. Maddi duran varlıkların amortismanında kullanılan oranlar ve tahmini ekonomik ömür olarak öngörülen süreler aşağıdaki gibidir.

Maddi duran varlıklar	Tahmini faydalı ömür (Yıl)	Amortisman oranı (%)
Binalar, kasalar	50	2
Büro makinaları, mobilya mefruşat, diğer menkuller	3-10	33,33-10
Nakil vasıtaları	4-10	25-10

Yatırım amaçlı gayrimenkuller

Yatırım amaçlı gayrimenkuller, kira geliri, değer artış kazancı veya her ikisini birden elde etmek için tutulan gayrimenkullerdir. Yatırım amaçlı bir gayrimenkul, gayrimenkulle ilgili gelecekteki ekonomik faydaların işletmeye girişinin muhtemel olması ve yatırım amaçlı gayrimenkulün maliyetinin güvenilir bir şekilde ölçülebilir olması durumunda bir varlık olarak muhasebeleştirilir. Yatırım amaçlı gayrimenkuller maliyet tutarlarından muhasebeleştirilmektedir. Maliyet değerinden birikmiş amortisman ve varsa birikmiş değerleri düşüldükten sonraki tutarlar ile bilançoda gösterilmektedir. Kabul gören kriterlere uyması durumunda bilançoda yer alan tutara, var olan yatırım amaçlı gayrimenkulün herhangi bir kısmını değiştirmenin maliyeti dahil edilir. Söz konusu tutara, yatırım amaçlı gayrimenkullere yapılan günlük bakımlar dahil değildir. Yatırım amaçlı gayrimenkullerin amortismanında doğrusal amortisman yöntemi kullanılmaktadır.

Kullanım hakkı varlıkları

Kullanım hakkı varlıkları faaliyet kiralaması yoluyla edinilen hizmet binaları ile taşıt araçlarından oluşmaktadır. TFRS 16 uyarınca kiralamanın fiilen başladığı tarihte kullanım hakkı varlığı olarak değerlendirilen gayrimenkuller kullanım hakkı varlığının maliyet değeri üzerinden ölçülmektedir. Kira yükümlülüğü başlangıçta, kiralama süresi boyunca yapılacak kira ödemelerinin bugünkü değeri üzerinden ölçülür. Sonraki ölçümlerde yükümlülüğün defter değeri, kira yükümlülüğündeki faizi yansıtacak şekilde artırılır, yapılan kira ödemelerini yansıtacak şekilde azaltılır. Maliyet yöntemi uygulanırken, kullanım hakkı varlığı; birikmiş amortisman ve birikmiş değer düşüklüğü zararları düşülmüş ve kira yükümlülüğünün yeniden ölçümüne göre düzeltilmiş maliyeti üzerinden ölçülmektedir. Gayrimenkullerden kullanım hakkı varlığı olarak değerlendirilenler amortismanına tabi tutulmaktadır.

ÜÇÜNCÜ BÖLÜM (devamı)

Muhasebe Politikaları (devamı)

XIII. Kiralama işlemlerine ilişkin açıklamalar

Kiraya veren olarak Banka

Banka'nın finansal kiralama işlemleri bulunmamaktadır. Finansal kiralama işlemleri dışında kalan ve bankacılık işlemlerinde kullanılmayan gayrimenkullerin kiraya verilmesinden kaynaklanan kiralama işlemleri bulunmaktadır. Faaliyet kiralama gelirleri, kira dönemi boyunca doğrusal yöntem ile kar veya zarar tablosuna kaydedilmektedir. Raporlama dönemi sonu itibarıyla, Banka'nın faaliyet kiralaması kapsamında kiraya verilmiş olan gayrimenkulleri bulunmamaktadır.

Kiracı olarak Banka

Kira yükümlülüğü TFRS 16 uyarınca kiralamanın fiilen başladığı tarihte ödenmemiş olan kira ödemelerinin bugünkü değeri üzerinden ölçülmektedir. Kira ödemeleri, alternatif borçlanma faiz oranı kullanılarak iskonto edilmektedir. Kiralamanın fiilen başladığı tarihten sonra, kira yükümlülüğünün defter değeri; kira yükümlülüğündeki faizi yansıtacak şekilde arttırılarak, yapılan kira ödemelerini yansıtacak şekilde azaltılarak, tüm yeniden değerlendirmeleri ve kiralamada yapılan değişiklikleri yansıtacak şekilde ya da revize edilmiş özü itibarıyla sabit kira ödemelerini yansıtacak şekilde yeniden ölçülmektedir. Kiralama süresindeki her bir döneme ait kira yükümlülüğüne ilişkin faiz, kira yükümlülüğünün kalan bakiyesine sabit bir dönemsel faiz oranı uygulanarak bulunan tutardır. Kiralamanın fiilen başladığı tarihten sonra, kira yükümlülüğü, kira ödemelerindeki değişiklikleri yansıtacak şekilde yeniden ölçülmektedir. Kiralamanın kısmen veya tamamen sonlandırılmasıyla ilgili kazanç veya kayıplar kar veya zararda muhasebeleştirilmektedir. Diğer tüm değişiklikler için kullanım hakkı varlığı üzerinde düzeltme yapılmaktadır.

XIV. Karşılıklar ve koşullu yükümlülüklerle ilişkin açıklamalar

Karşılıklar ve şarta bağlı yükümlülükler “*Karşılıklar, Koşullu Borçlar ve Koşullu Varlıklara İlişkin Türkiye Muhasebe Standardı*” (“TMS 37”) hakkındaki tebliğe uygun olarak muhasebeleştirilmektedir.

Karşılıklar bilanço tarihi itibarıyla mevcut bulunan ve geçmişten kaynaklanan yasal veya yapısal bir yükümlülüğün bulunması, yükümlülüğü yerine getirmek için ekonomik fayda sağlayan kaynakların çıkışının gerçekleşme olasılığının olması ve yükümlülük tutarı konusunda güvenilir bir tahminin yapılabildiği durumlarda muhasebeleştirilmektedir. Geçmiş dönemlerdeki olayların bir sonucu olarak ortaya çıkan yükümlülükler için “*Dönemsellik ilkesi*” uyarınca bu yükümlülüklerin ortaya çıktığı dönemde karşılık ayrılmaktadır. Yükümlülük, tutarının tahmin edilemediği durumlarda “*Koşullu*” olarak kabul edilmektedir. Koşullu yükümlülükler için şartın gerçekleşme olasılığı yüksek ise ve güvenilir olarak ölçülebiliyorsa karşılık ayrılmaktadır.

XV. Çalışanların haklarına ilişkin yükümlülüklerle ilişkin açıklamalar

Banka hizmetlerini, 8 Şubat 2011 tarih ve 27840 sayılı Resmi Gazete’de yayımlanan 6107 sayılı “*İller Bankası A.Ş. Hakkında Kanun*” un 11’inci maddesinin birinci fıkrası gereği “*Banka hizmetlerinin gerektirdiği görevler, 14 Temmuz 1965 tarihli ve 657 sayılı Devlet Memurları Kanununa ve diğer kanunların sözleşmeli personel hakkındaki hükümlerine tabi olmayan sözleşmeli personel eli ile yürütülür.*” hükmü çerçevesinde 4 Ocak 2013 tarih ve 28518 sayılı Resmi Gazetede yayımlanan “*İller Bankası A.Ş. İnsan Kaynakları Yönetmeliği*” doğrultusunda kapsam dışı sözleşmeli personel ve İş Kanunu’na tabi işçi personel eliyle yürütmektedir.

ÜÇÜNCÜ BÖLÜM (devamı)

Muhasebe Politikaları (devamı)

XV. Çalışanların haklarına ilişkin yükümlülüklerle ilişkin açıklamalar (devamı)

5510 sayılı “Sosyal Sigortalar ve Genel Sağlık Sigortası Kanunu”nun 4’üncü maddesinin (c) fıkrasının 1 ve 2 numaralı alt bentleri gereğince, sözleşmeli personelden 1 Ekim 2008 tarihinden önce işe başlayanların emeklilik işlemleri Emekli Sandığına, 1 Ekim 2008 tarihinden sonra işe başlayan personelin emeklilik işlemleri ise SGK’ya tabi olarak yürütülmektedir. Banka 6107 sayılı “İller Bankası Anonim Şirketi Hakkında Kanun” un 1’inci maddesi gereği özel hukuk hükümlerine tabi özel bütçeli bir kurumdur. Banka personelinin 6107 sayılı “İller Bankası Anonim Şirketi Hakkında Kanun” un yürürlüğe girmesi ile birlikte Banka da sözleşmeli statüde çalışmak isteyenler ve Emekli Sandığı’na tabi olanların emekli ikramiyeleri Emekli Sandığı’na ödendikten sonra ödenen tutar Banka’ya rücu edilerek ödenen emekli ikramiyesinin Emekli Sandığı’na yatırılması talep edilmektedir.

Emeklilik işlemleri SGK’ya tabi olarak yürütülenlerin ise emekliliklerinde iş sonu tazminatları Banka tarafından ilgili personele ödenmektedir. Emekli ikramiyesi karşılıkları “Çalışanlara Sağlanan Faydalara İlişkin Türkiye Muhasebe Standardı” (“TMS 19”) çerçevesinde aktüeryal hesaplamalara dayalı olarak hesaplanarak ilgili sözleşmeli personele karşılık ayrılmaktadır. Banka bünyesindeki işçi personel için ise İş Kanununa göre kıdem tazminatı karşılığının net bugünkü değeri üzerinden “Çalışanlara Sağlanan Faydalara İlişkin Türkiye Muhasebe Standardı” (“TMS 19”) çerçevesinde aktüeryal hesaplamalara dayalı olarak karşılık ayrılmaktadır.

XVI. Vergi uygulamalarına ilişkin açıklamalar

Kurumlar vergisi

Türkiye’de kurumların ticari kazancına vergi yasaları gereğince indirimi kabul edilmeyen giderlerin ilave edilerek, vergi yasalarında yer alan istisnaların indirilerek bulunacak yasal vergi matrahına uygulanan kurumlar vergisi oranı 1 Ocak 2021 tarihinden sonra % 20 olarak uygulanmaktaydı. Ancak, 22 Nisan 2021 tarihli ve 31462 sayılı Resmî Gazete’de yayımlanarak yürürlüğe giren 7316 Sayılı Amme Alacaklarının Tahsil Usulü Hakkında Kanun ile Bazı Kanunlarda Değişiklik Yapılmasına Dair Kanun’un 11 inci maddesi ile 5520 sayılı Kurumlar Vergisi Kanununa eklenen Geçici 13 üncü madde ile kurumlar vergisi oranı 2021 yılı vergilendirme dönemine ait kurum kazançları için %25, 2022 yılı vergilendirme dönemine ait kurum kazançları için %23 olarak uygulanacak şekilde düzenlenmiştir.

Bununla birlikte 15 Nisan 2022 tarihli ve 31810 sayılı Resmi Gazete’de yayımlanarak yürürlüğe giren 7394 sayılı Hazineye Ait Taşınmaz Malların Değerlendirilmesi ve Katma Değer Vergisi Kanununda Değişiklik Yapılması Hakkında Kanun ile Bazı Kanunlarda ve Kanun Hükmünde Kararnamelerde Değişiklik Yapılmasına Dair Kanun’un 26’ıncı maddesi ile 5520 sayılı Kurumlar Vergisi Kanununa eklenen Geçici 13 üncü maddesinin birinci fıkrasına eklenen cümle ile bankalar, 6361 sayılı Kanun kapsamındaki şirketler, elektronik ödeme ve para kuruluşları, yetkili döviz müesseseleri, varlık yönetim şirketleri, sermaye piyasası kurumları ile sigorta ve reasürans şirketleri ve emeklilik şirketlerinin 2022 yılı vergilendirme dönemine ait kurum kazançları için kurumlar vergisi %25 oranında alınacaktır. Vergi oranı değişikliğinin 1 Temmuz 2022 tarihinden itibaren verilmesi gereken beyannamelerden başlamak ve 1 Ocak 2022 tarihinden itibaren başlayan vergilendirme dönemine ait kurum kazançları için geçerli olacaktır.

Buna ek olarak, 5 Temmuz 2022 tarihli ve 31887 sayılı Resmî Gazete’de yayımlanarak yürürlüğe giren 7417 Sayılı “Devlet Memurları Kanunu ile Bazı Kanunlarda ve 375 Sayılı Kanun Hükmünde Kararnamede Değişiklik Yapılmasına Dair Kanun” ile 7394 sayılı Kanun kapsamında belirlenen %25 oranının yürürlük maddesinde değişiklik yapılmış olup böylelikle kapsama giren yukarıdaki banka ve finans kurumlarının 2023 yılı ve izleyen vergilendirme dönemlerine ait kurum kazançları üzerinden %25 oranında kurumlar vergisi hesaplanacağına yönelik ilgili düzenleme yapılmıştır.

ÜÇÜNCÜ BÖLÜM (devamı)

Muhasebe Politikaları (devamı)

XVI. Vergi uygulamalarına ilişkin açıklamalar (devamı)

Kurumlar vergisi (devamı)

Banka, 30 Haziran 2023 tarihli finansal tablolarında da dönem vergisi ve ertelenmiş vergi hesaplamalarında vergi oranı olarak %25 kullanılmıştır. 7456 Sayılı 6/2/2023 Tarihinde Meydana Gelen Depremlerin Yol Açtığı Ekonomik Kayıpların Telafisi için Ek Motorlu Taşıtlar Vergisi İhdası ile Bazı Kanunlarda ve 375 Sayılı Kanun Hükmünde Kararnamede Değişiklik Yapılması Hakkında Kanun 15.07.2023 Tarih ve 32249 Sayılı Resmî Gazete’de yayımlanmıştır. Yapılan düzenleme ile %20 olarak uygulanan kurumlar vergisi oranı %5 puanlık artışla %25 (banka ve finans kurumlar için %30) olarak belirlenmiştir. Bu oran 01.10.2023 tarihinden itibaren verilecek beyannamelerden başlamak üzere kurumların 2023 ve izleyen yıllar kazançları için geçerli olacaktır.

Kurumlar vergisi oranı kurumların ticari kazancına vergi yasaları gereğince indirim kabul edilmeyen giderlerin ilave edilmesi, vergi yasalarında yer alan istisna (iştirak kazançları istisnası gibi) ve indirimlerin düşülmesi sonucu bulunacak vergi matrahına uygulanır. Kurumlar üçer aylık mali karları üzerinden geçerli Kurumlar Vergisi oranında geçici vergi hesaplar ve o dönemi izleyen ikinci ayın 17’nci gününe kadar beyan edip 17’nci günü akşamına kadar öderler. Yıl içinde ödenen geçici vergi o yıla ait olup izleyen yıl verilecek kurumlar vergisi beyannamesi üzerinden hesaplanacak kurumlar vergisinden mahsup edilir. Mahsuba rağmen ödenmiş geçici vergi tutarı kalması durumunda bu tutar nakden iade alınabileceği gibi devlete karşı olan diğer mali borçlara da mahsup edilebilir.

En az iki yıl süre ile elde tutulan iştirak hisseleri ile gayrimenkullerin satışından doğan karların % 50’si, Kurumlar Vergisi Kanunu’nda öngörüldüğü şekilde sermayeye eklenmesi veya 5 yıl süreyle pasifte özel bir fon hesabında tutulması şartı ile vergiden istisnadır. Ancak menkul kıymet ve taşınmaz ticareti ile kiralamasıyla uğraşan kurumların bu amaçla ellerinde bulundurdıkları istisna dışındadır. (7061 Sayılı Kanun’un 89’uncu Maddesiyle değiştirilen ve 5 Aralık 2017 tarihinden itibaren yürürlüğe giren madde olup, 23 Aralık 2017 tarihli K.V.K. 14 Seri No’lu Tebliğin 3’üncü maddesine göre 2017 yılı için 5 Aralık 2017’ye kadar yapılan satışlarda %75, sonrasında %50 olarak uygulanacaktır).

15.07.2023 tarihinden itibaren kurum aktifinde kayıtlı taşınmazın elden çıkarılması halinde kazancın tamamı için kurumlar vergisi, elden çıkarma bedeli üzerinden de taşınmazın tabi olduğu oranda KDV hesaplanacaktır. Ancak, 7456 sayılı Kanunun yürürlük tarihi olan 15.07.2023 tarihinden önce kayıtlara girmiş olan taşınmazların (kanunda sayılan diğer şartları da taşınması halinde) Kanunun yayım tarihinden sonra elden çıkarılması halinde; Elde edilecek kazancın %50’si yerine %25’ine istisna uygulanacaktır. Türkiye’de ödenecek vergiler konusunda vergi otoritesi ile mutabakat sağlamak gibi bir uygulama bulunmamaktadır. Kurumlar vergisi beyannameleri hesap döneminin kapandığı ayı takip eden dördüncü ayın 25’inci günü akşamına kadar bağlı bulunulan vergi dairesine verilir. Bununla beraber, vergi incelemesine yetkili makamlar 5 yıl zarfında muhasebe kayıtlarını inceleyebilir ve hatalı işlem tespit edilirse ödenecek vergi miktarları değişebilir. Vergi Usul Kanunu’nun mükerrer 298/A maddesi hükmü çerçevesinde, 2021 takvim yılı sonu itibarıyla kurumlar vergisi hesaplamasında enflasyon düzeltmesi için aranan koşullar gerçekleşmiştir. Ancak 20 Ocak 2022 tarih ve 7352 sayılı Kanun’la yapılan düzenleme ile kurumlar vergisi hesaplamasında enflasyon düzeltmesi uygulaması 2023 yılına ertelenmiştir. Buna göre; geçici vergi dönemleri de dahil olmak üzere, 2021 ve 2022 hesap dönemlerinin VUK mali tabloları enflasyon düzeltmesine tabi tutulmayacak, 2023 hesap dönemi ise; geçici vergi dönemleri itibarıyla enflasyon düzeltmesine tabi tutulmayacak, ancak 31 Aralık 2023 tarihli VUK mali tabloları enflasyon düzeltmesi koşullarının oluşup oluşmadığına bakılmaksızın enflasyon düzeltmesine tabi olacaktır. VUK mali tablolarında enflasyon düzeltmesinden kaynaklanan kâr/zarar farkı geçmiş yıllar kâr/zarar hesaplarında gösterilecek ve kurumlar vergisi matrahını etkilemeyecektir.

ÜÇÜNCÜ BÖLÜM (devamı)

Muhasebe Politikaları (devamı)

XVI. Vergi uygulamalarına ilişkin açıklamalar (devamı)

Kurumlar vergisi (devamı)

Ertelenmiş vergiler

Banka, bir varlığın veya yükümlülüğün defter değeri ile vergi mevzuatı uyarınca belirlenen vergiye esas değeri arasında ortaya çıkan vergilendirilebilir geçici farklar için “*Gelir Vergilerine İlişkin Türkiye Muhasebe Standardı*” (“TMS 12”) hükümlerine uygun olarak ertelenmiş vergi hesaplayarak kayıtlarına yansıtmaktadır.

Ertelenmiş vergi hesaplanmasında yürürlükteki vergi mevzuatı uyarınca raporlama dönemi sonu itibarıyla geçerli bulunan yasallaşmış vergi oranları kullanılmaktadır. Ertelenmiş vergi yükümlülüğü vergilendirilebilir geçici farkların tümü için hesaplanırken, indirilebilir geçici farklardan oluşan ertelenmiş vergi varlıkları, gelecekte vergiye tabi kar elde etmek suretiyle bu farklardan yararlanmanın kuvvetle muhtemel olması şartıyla hesaplanmaktadır. Ertelenmiş vergi, varlıkların oluştuğu veya yükümlülüklerin yerine getirildiği dönemde geçerli olan vergi oranları (2024: %30) üzerinden hesaplanır ve kar veya zarar tablosuna gider veya gelir olarak kaydedilir.

İşlemler ve diğer olaylar kar veya zararda muhasebeleştirilmişse, bunlarla ilgili vergi etkileri de kar veya zararda muhasebeleştirilir. İşlemler ve diğer olaylar doğrudan doğruya özkaynak hesaplarında muhasebeleştirilmişse, ilgili vergi etkileri de doğrudan özkaynak hesaplarında muhasebeleştirilir. Hesaplanan ertelenmiş vergi alacakları ile ertelenmiş vergi borçları finansal tablolarda netleştirilerek gösterilmektedir. Ertelenmiş vergi varlığı ve borcunun netleştirilmesi neticesinde gelir bakiyesi kalması halinde, ertelenmiş vergi gelirleri sermaye artırımına konu edilmemektedir. BDDK’nın ilgili genelgesi uyarınca da ertelenmiş vergi geliri kar dağıtımında dikkate alınmamaktadır.

XVII. Borçlanmalara ilişkin ilave açıklamalar

Banka kullandırmış olduğu kredileri, özkaynaklarından sağlamaktadır. Ayrıca yurt içinde çeşitli bütçe kaynaklı fonların kullandırımında aracılık görevini yapmaktadır. Banka gelir ve gider dengesinde likidite yetersizliği oluşması durumunda yurtiçi bankalardan, ihtiyaç dahilinde borçlanmaktadır.

28 Şubat 2018 tarih ve 30346 sayılı Resmî Gazete’ de yayımlanan “Kamu Haznedarlığı Genel Tebliğinde Değişiklik Yapılmasına Dair Tebliğ” in 2’nci maddesi ile tebliğin 5’inci maddesine eklenen 5 numaralı fıkrası “İller Bankası A.Ş. ortakları olan belediyeler ve il özel idareleri mali kaynaklarını bu Tebliğin 6’ncı maddesinde belirlenen oranlara ilişkin koşullar çerçevesinde İller Bankası A.Ş. ’de değerlendirebilir.” hükmü gereği Banka ortaklarından fon temin etmektedir.

Banka’nın yurt dışından sağlamış olduğu yabancı kaynakları ise “Belediye Hizmetleri Projesi”, “Sürdürülebilir Şehirler Projeleri”, “FRIT-II AB Türkiye’deki Mülteciler İçin Mali Yardım Programı” ve “Türkiye Deprem, Sel ve Yangın Acil İmar Projesi (TEWFER)” kapsamında belediyelere kullandırmak üzere Dünya Bankası’ndan, “Belediye, Kanalizasyon ve Atıksu Arıtma Tesislerinin Geliştirilmesi Projesi” ile “Yerel Yönetimlerin Altyapılarını Geliştirme Projesi” kapsamında Japonya Uluslararası İşbirliği Ajansı (“JICA”)’dan, “Kentsel Altyapı Projesi” ile “Kentsel Ulaşım ve Çevre Kredisi” kapsamında Avrupa Yatırım Bankası (“AYB”)’ndan, “Kentiçi Ulaşım Projeleri” kapsamında İslam Kalkınma Bankası’ dan ve “FRIT-II Belediye Hizmetleri Projesi” kapsamında Fransız Kalkınma Ajansı’ndan (“AFD”) temin edilen uzun vadeli krediler olup, kredi sözleşmelerinin imzalanması ile birlikte Banka kayıtlarına alınmaktadır.

XVIII. İhraç edilen hisse senetlerine ilişkin açıklamalar

Banka sermayesi kendi kanununda belirtilen şekilde tahsil edilmekte olup, sermaye tahsilinde hisse senedi ihracı söz konusu değildir.

XIX. Aval ve kabullere ilişkin açıklamalar

Aktif karşılığı bir yükümlülük olarak gösterilen aval ve kabuller bulunmamaktadır.

İLLER BANKASI A.Ş.

31 Aralık 2024 Tarihi İtibarıyla Hazırlanan

Konsolide Olmayan Finansal Raporu İlişkin Dipnotlar

(Tutarlar aksi belirtilmedikçe Bin Türk Lirası (TL) olarak ifade edilmiştir)

ÜÇÜNCÜ BÖLÜM (devamı)

Muhasebe Politikaları (devamı)

XX. Devlet teşviklerine ilişkin açıklamalar

Banka özel bütçeli bir kuruluş olup, devlet bütçesinden herhangi bir teşvik almamaktadır .

XXI. Raporlamanın bölümlenmeye göre yapılmasına ilişkin açıklamalar

Banka'nın faaliyet alanı; “İl özel idareleri, belediyeler ve bağlı kuruluşları ile münhasıran bunların üye oldukları mahalli idare birliklerinin finansman ihtiyacını karşılamak, bu idarelerin sınırları içinde yaşayan halkın mahalli müşterek hizmetlerine ilişkin projeler geliştirmek, bu idarelere danışmanlık hizmeti vermek ve teknik mahiyetteki kentsel projeler ile alt ve üstyapı işlerinin yapılmasına yardımcı olmak ve her türlü kalkınma ve yatırım bankacılığı işlevlerini yerine getirmek” şeklinde belirlenmiş olup, 5411 sayılı Bankacılık Kanunu’nun 77’nci maddesi kapsamında faaliyetlerini yalnızca Kalkınma ve Yatırım Bankası statüsünde yürütmektedir. Banka’nın faaliyetleri temel olarak yatırım bankacılığı üzerinde yoğunlaşmaktadır.

XXII. Diğer hususlara ilişkin açıklamalar

Bulunmamaktadır.

İLLER BANKASI A.Ş.

31 Aralık 2024 Tarihi İtibarıyla Hazırlanan

Konsolide Olmayan Finansal Raporu İlişkin Dipnotlar

(Tutarlar aksi belirtilmedikçe Bin Türk Lirası (TL) olarak ifade edilmiştir)

DÖRDÜNCÜ BÖLÜM**Mali Bünve ve Risk Yönetimine İlişkin Bilgiler****I. Özkaynak kalemlerine ilişkin açıklamalar**

Özkaynak tutarı ve sermaye yeterliliği standart oranı “Bankaların Özkaynaklarına İlişkin Yönetmelik” ile “Bankaların Sermaye Yeterliliğinin Ölçülmesine ve Değerlendirilmesine İlişkin Yönetmelik” çerçevesinde hesaplanan sermaye yeterliliği standart oranı 31 Aralık 2024 tarihi itibarıyla % 39,66’dır (31 Aralık 2023: % 31,98).

(Cari Dönem 31.12.2024)	Tutar	01/01/2014 Öncesi Uygulamaya İlişkin Tutar ^(*)
ÇEKİRDEK SERMAYE		
Banka’nın tasfiyesi halinde alacak hakkı açısından diğer tüm alacaklardan sonra gelen ödenmiş sermaye	56.683.830	
Hisse senedi ihraç primleri	-	
Yedek akçeler	8.302.967	
Türkiye Muhasebe Standartları (TMS) uyarınca özkaynaklara yansıtılan kazançlar	(580.697)	
Kar	17.291.590	
Net Dönem Karı	17.207.394	
Geçmiş Yıllar Karı	84.169	
İştirakler, bağlı ortaklıklar ve birlikte kontrol edilen ortaklıklardan bedelsiz olarak edinilen ve dönem karı içerisinde muhasebeleştirilmeyen hisseler	-	
İndirimler Öncesi Çekirdek Sermaye	82.278.387	
Çekirdek Sermayeden Yapılacak İndirimler		
Bankaların Özkaynaklarına İlişkin Yönetmeliğin 9’uncu maddesinin birinci fıkrasının (i) bendi uyarınca hesaplanan değerleme ayarlamaları	-	-
Net dönem zararı ile geçmiş yıllar zararı toplamının yedek akçelerle karşılanamayan kısmı ile TMS uyarınca özkaynaklara yansıtılan kayıplar	-	-
Faaliyet kiralaması geliştirme maliyetleri	-	-
İlgili ertelenmiş vergi yükümlülüğü ile mahsup edildikten sonra kalan şerefiye	-	-
İpotek hizmeti sunma hakları hariç olmak üzere ilgili ertelenmiş vergi yükümlülüğü ile mahsup edildikten sonra kalan diğer maddi olmayan duran varlıklar	-	-
Geçici farklara dayanan ertelenmiş vergi varlıkları hariç olmak üzere gelecek dönemlerde elde edilecek vergilendirilebilir gelirlere dayanan ertelenmiş vergi varlığının, ilgili ertelenmiş vergi yükümlülüğü ile mahsup edildikten sonra kalan kısmı	-	-
Gerçeğe uygun değeri üzerinden izlenmeyen varlık veya yükümlülüklerin nakit akış riskinden korunma işlemine konu edilmesi halinde ortaya çıkan farklar	-	-
Kredi Riskine Esas Tutarın İçsel Derecelendirmeye Dayalı Yaklaşımlar ile Hesaplanmasına İlişkin Tebliğ uyarınca hesaplanan toplam beklenen kayıp tutarının, toplam karşılık tutarını aşan kısmı	-	-
Menkul kıymetleştirme işlemlerinden kaynaklanan kazançlar	-	-
Banka’nın yükümlülüklerinin gerçeğe uygun değerlerinde, kredi değerliliğindeki değişikliklere bağlı olarak oluşan farklar sonucu ortaya çıkan gerçekleşmemiş kazançlar ve kayıplar	-	-
Tanımlanmış fayda plan varlıklarının net tutarı	-	-
Banka’nın kendi çekirdek sermayesine yapmış olduğu doğrudan veya dolaylı yatırımlar	-	-
Kanunun 56’ncı maddesinin dördüncü fıkrasına aykırı olarak edinilen paylar	-	-
Ortaklık paylarının %10 veya daha azına sahip olunan ve konsolide edilmeyen bankalar ve finansal kuruluşların özkaynak unsurlarına yapılan yatırımların net uzun pozisyonları toplamının, Banka’nın çekirdek sermayesinin %10’nunu aşan kısmı	-	-
Ortaklık paylarının %10’dan daha fazlasına sahip olunan ve konsolide edilmeyen bankalar ve finansal kuruluşların çekirdek sermaye unsurlarına yapılan yatırımların net uzun pozisyonlarının çekirdek sermayenin %10’nunu aşan kısmı	-	-
İpotek hizmeti sunma haklarının çekirdek sermayenin %10’nunu aşan kısmı	-	-
Geçici farklara dayanan ertelenmiş vergi varlıklarından kaynaklanan aşım tutarı	-	-
Bankaların Özkaynaklarına İlişkin Yönetmeliğin Geçici 2’nci maddesinin ikinci fıkrası uyarınca çekirdek sermayenin %15’ini aşan tutarlar	-	-
Ortaklık paylarının %10’dan daha fazlasına sahip olunan ve konsolide edilmeyen bankalar ve finansal kuruluşların çekirdek sermaye unsurlarına yapılan yatırımların net uzun pozisyonlarından kaynaklanan aşım tutarı	-	-
İpotek hizmeti sunma haklarından kaynaklanan aşım tutarı	-	-
Geçici farklara dayanan ertelenmiş vergi varlıklarından kaynaklanan aşım tutarı	-	-

İLLER BANKASI A.Ş.

31 Aralık 2024 Tarihi İtibarıyla Hazırlanan

Konsolide Olmayan Finansal Raporu İlişkin Dipnotlar

(Tutarlar aksi belirtilmedikçe Bin Türk Lirası (TL) olarak ifade edilmiştir)

Kurulca belirlenecek diğer kalemler	-	
Yeterli ilave ana sermaye veya katkı sermaye bulunmaması halinde çekirdek sermayeden indirim yapılacak tutar	-	
Çekirdek Sermayeden Yapılan İndirimler Toplamı	-	
Çekirdek Sermaye Toplamı	82.278.387	
İLAVE ANA SERMAYE		
Çekirdek sermayeye dahil edilmeyen imtiyazlı paylara tekabül eden sermaye ile bunlara ilişkin ihraç primleri	-	
Kurumca uygun görülen borçlanma araçları ve bunlara ilişkin ihraç primleri	-	
Kurumca uygun görülen borçlanma araçları ve bunlara ilişkin ihraç primleri (Geçici Madde 4 kapsamında olanlar)	-	
İndirimler Öncesi İlave Ana Sermaye	-	
İlave Ana Sermayeden Yapılacak İndirimler		
Banka'nın kendi ilave ana sermayesine yapmış olduğu doğrudan veya dolaylı yatırımlar	-	-
Banka'nın ilave ana sermaye kalemlerine yatırım yapan bankalar ile finansal kuruluşlar tarafından ihraç edilen ve Yönetmeliğin 7'nci maddesinde belirtilen şartları taşıyan özkaynak kalemlerine Banka'nın yaptığı yatırımlar	-	-
Ortaklık paylarının %10 veya daha azına sahip olunan ve konsolide edilmeyen bankalar ve finansal kuruluşların özkaynak unsurlarına yapılan yatırımların net uzun pozisyonları toplamının, Banka'nın çekirdek sermayesinin %10'nunu aşan kısmı	-	-
Ortaklık paylarının %10 veya daha fazlasına sahip olunan ve konsolide edilmeyen bankalar ve finansal kuruluşların ilave ana sermaye unsurlarına yapılan yatırımların net uzun pozisyonları toplamı	-	-
Kurulca belirlenecek diğer kalemler	-	
Geçiş Sürecinde Ana Sermayeden İndirilmeye Devam Edecek Unsurlar		
Şerefiye veya diğer maddi olmayan duran varlıklar ve bunlara ilişkin ertelenmiş vergi yükümlülüklerinin Bankaların Özkaynaklarına İlişkin Yönetmeliğin Geçici 2'nci maddesinin birinci fıkrası uyarınca çekirdek sermayeden indirilmeyen kısmı (-)	-	-
Net ertelenmiş vergi varlığı/vergi borcunun Bankaların Özkaynaklarına İlişkin Yönetmeliğin Geçici 2'nci maddesinin birinci fıkrası uyarınca çekirdek sermayeden indirilmeyen kısmı (-)	-	-
Yeterli katkı sermaye bulunmaması halinde ilave ana sermayeden indirim yapılacak tutar (-)	-	
İlave ana sermayeden yapılan indirimler toplamı	-	
İlave Ana Sermaye Toplamı	-	
Ana Sermaye Toplamı (Ana Sermaye= Çekirdek Sermaye + İlave Ana Sermaye)	82.278.387	
KATKI SERMAYE		
Kurumca uygun görülen borçlanma araçları ve bunlara ilişkin ihraç primleri	-	
Kurumca uygun görülen borçlanma araçları ve bunlara ilişkin ihraç primleri (Geçici Madde 4 kapsamında olanlar)	-	
Karşılıklar (Bankaların Özkaynaklarına İlişkin Yönetmeliğin 8'inci maddesinin birinci fıkrasında belirtilen tutarlar)	-	
İndirimler Öncesi Katkı Sermaye	-	
Katkı Sermayeden Yapılacak İndirimler		
Banka'nın kendi katkı sermayesine yapmış olduğu doğrudan veya dolaylı yatırımlar (-)	-	-
Banka'nın katkı sermaye kalemlerine yatırım yapan bankalar ile finansal kuruluşlar tarafından ihraç edilen ve Yönetmeliğin 8'inci maddesinde belirtilen şartları taşıyan özkaynak kalemlerine Banka'nın yaptığı yatırımlar	-	-
Ortaklık paylarının %10 veya daha azına sahip olunan ve konsolide edilmeyen bankalar ve finansal kuruluşların özkaynak unsurlarına yapılan yatırımların net uzun pozisyonları toplamının, Banka'nın çekirdek sermayesinin %10'nunu aşan kısmı (-)	-	-
Ortaklık paylarının %10 veya daha fazlasına sahip olunan ve konsolide edilmeyen bankalar ve finansal kuruluşların ilave ana sermaye ile katkı sermaye unsurlarına yapılan yatırımların net uzun pozisyonları toplamının, Banka'nın çekirdek sermayesinin %10'nunu aşan kısmı (-)	-	-
Kurulca belirlenecek diğer kalemler (-)	-	
Katkı Sermayeden Yapılan İndirimler Toplamı	-	
Katkı Sermaye Toplamı	-	
Toplam Özkaynak (Ana Sermaye ve Katkı Sermaye Toplamı)	82.278.387	
Ana Sermaye ve Katkı Sermaye Toplamı (Toplam Özkaynak)		
Kanunun 50 ve 51'inci maddeleri hükümlerine aykırı olarak kullanılan krediler	-	
Kanunun 57'nci maddesinin birinci fıkrasındaki sınırı aşan tutarlar ile bankaların alacaklarından dolayı edinmek zorunda kaldıkları ve aynı madde uyarınca elden çıkarmaları gereken emtia ve gayrimenkullerden edinim tarihinden itibaren beş yıl geçmesine rağmen elden çıkarılamayanların net defter değerleri	-	

İLLER BANKASI A.Ş.

31 Aralık 2024 Tarihi İtibarıyla Hazırlanan

Konsolide Olmayan Finansal Raporu İlişkin Dipnotlar

(Tutarlar aksi belirtilmedikçe Bin Türk Lirası (TL) olarak ifade edilmiştir)

Kurulca belirlenecek diğer hesaplar	-	
Geçiş Sürecinde Ana Sermaye ve Katkı Sermaye Toplamından (Sermayeden) İndirilmeye Devam Edecek Unsurlar		
Ortaklık paylarının yüzde %10 veya daha azına sahip olunan ve konsolide edilmeyen bankalar ve finansal kuruluşların özkaynak unsurlarına yapılan yatırımların net uzun pozisyonları toplamının, Banka'nın çekirdek sermayesinin yüzde onunu aşan kısmının, Bankaların Özkaynaklarına İlişkin Yönetmeliğin Geçici 2'nci maddesinin birinci fıkrası uyarınca çekirdek sermayeden, ilave ana sermayeden ve katkı sermayeden indirilmeyen kısmı	-	-
Ortaklık paylarının %10'dan daha fazlasına sahip olunan ve konsolide edilmeyen bankalar ve finansal kuruluşların doğrudan ya da dolaylı olarak ilave ana sermaye ve katkı sermaye unsurlarına yapılan yatırımların net uzun pozisyonlarının toplam tutarının Bankaların Özkaynaklarına İlişkin Yönetmeliğin Geçici 2'nci maddesinin birinci fıkrası uyarınca, ilave ana sermayeden ve katkı sermayeden indirilmeyen kısmı	-	-
Ortaklık paylarının %10'dan daha fazlasına sahip olunan ve konsolide edilmeyen bankalar ve finansal kuruluşların çekirdek sermaye unsurlarına yapılan yatırımların net uzun pozisyonlarının, geçici farklara dayanan ertelenmiş vergi varlıklarının ve ipotek hizmeti sunma haklarının Bankaların Özkaynaklarına İlişkin Yönetmeliğin Geçici 2 nci maddesinin ikinci fıkrasının (1) ve (2) nci alt bentleri uyarınca çekirdek sermayeden indirilecek tutarlarının, Yönetmeliğin Geçici 2 nci maddesinin birinci fıkrası uyarınca çekirdek sermayeden indirilmeyen kısmı	-	-
ÖZKAYNAK		
Toplam Özkaynak (Ana sermaye ve katkı sermaye toplamı)	82.278.387	-
Toplam Risk Ağırlıklı Tutarlar	207.461.535	-
SERMAYE YETERLİLİĞİ ORANLARI		
Çekirdek Sermaye Yeterliliği Oranı (%)	39,66	-
Ana Sermaye Yeterliliği Oranı (%)	39,66	-
Sermaye Yeterliliği Oranı (%)	39,66	-
TAMPONLAR		
Toplam ilave çekirdek sermaye gereksinimi oranı (a+b+c)	2,500	-
a) Sermaye koruma tamponu oranı (%)	2,500	-
b) Bankaya özgü döngüsel sermaye tamponu oranı (%)	0,00	-
c) Sistemik önemli banka tamponu oranı (%) **	0,00	-
Sermaye Koruma ve Döngüsel Sermaye Tamponlarına İlişkin Yönetmeliğin 4'üncü maddesinin birinci fıkrası uyarınca hesaplanacak ilave çekirdek sermaye tutarının risk ağırlıklı varlıklar tutarına oranı (%)	31,66	-
Uygulanacak İndirim Esaslarında Aşım Tutarının Altında Kalan Tutarlar		
Ortaklık paylarının %10 veya daha azına sahip olunan ve konsolide edilmeyen bankalar ve finansal kuruluşların özkaynak unsurlarına yapılan yatırımların net uzun pozisyonlarından kaynaklanan tutar	-	-
Ortaklık paylarının %10'dan daha fazlasına sahip olunan ve konsolide edilmeyen bankalar ve finansal kuruluşların çekirdek sermaye unsurlarına yapılan yatırımların net uzun pozisyonlarından kaynaklanan tutar	-	-
İpotek hizmeti sunma haklarından kaynaklanan tutar	-	-
Geçici farklara dayanan ertelenmiş vergi varlıklarından kaynaklanan tutar	-	-
Katkı Sermaye Hesaplamasında Dikkate Alınan Karşılıklara İlişkin Sınırlar		
Standart yaklaşımın kullanıldığı alacaklar için ayrılan genel karşılıklar (Onbindeyüzyirmibeşlik sınır öncesi)	-	-
Standart yaklaşımın kullanıldığı alacaklar için ayrılan genel karşılıkların risk ağırlıklı tutarlar toplamının %1,25'ine kadar olan kısmı	-	-
Toplam karşılık tutarının, Kredi Riskine Esas Tutarın İçsel Derecelendirmeye Dayalı Yaklaşımlar ile Hesaplanmasına İlişkin Tebliğ uyarınca hesaplanan toplam beklenen kayıp tutarını aşan kısmı	-	-
Toplam karşılık tutarının, Kredi Riskine Esas Tutarın İçsel Derecelendirmeye Dayalı Yaklaşımlar ile Hesaplanmasına İlişkin Tebliğ uyarınca hesaplanan toplam beklenen kayıp tutarını aşan kısmının, alacakların risk ağırlıklı tutarları toplamının %0,6'sına kadar olan kısmı	-	-
Geçici Madde 4 hükümlerine tabi borçlanma araçları (1 Ocak 2018 ve 1 Ocak 2022 arasında uygulanmak üzere)		
Geçici Madde 4 hükümlerine tabi ilave ana sermaye kalemlerine ilişkin üst sınır	-	-
Geçici Madde 4 hükümlerine tabi ilave ana sermaye kalemlerinin üst sınırı aşan kısmı	-	-
Geçici Madde 4 hükümlerine tabi katkı sermaye kalemlerine ilişkin üst sınır	-	-
Geçici Madde 4 hükümlerine tabi katkı sermaye kalemlerinin üst sınırı aşan kısmı	-	-

(*) Geçiş hükümleri kapsamında dikkate alınacak tutarlar.

(**) Sistemik önemli banka tampon oranı, "Sistemik Önemli Bankalar Hakkında Yönetmelik" in 4'üncü maddesinin 4'üncü fıkrası kapsamında konsolide finansal tablo hazırlama yükümlülüğü bulunmayan sistemik önemli bankalarca doldurulması gerektiğinden konsolide olmayan finansal raporda "0,00" olarak gösterilmiştir.

İLLER BANKASI A.Ş.

31 Aralık 2024 Tarihi İtibarıyla Hazırlanan

Konsolide Olmayan Finansal Raporu İlişkin Dipnotlar

(Tutarlar aksi belirtilmedikçe Bin Türk Lirası (TL) olarak ifade edilmiştir)

DÖRDÜNCÜ BÖLÜM (devamı)**Mali Bünye ve Risk Yönetimine İlişkin Bilgiler (devamı)****I. Özkaynak kalemlerine ilişkin açıklamalar (devamı)**

(Önceki Dönem 31.12.2023)	Tutar	01/01/2014 Öncesi Uygulamaya İlişkin Tutar ^(e)
ÇEKİRDEK SERMAYE		
Banka'nın tasfiyesi halinde alacak hakkı açısından diğer tüm alacaklardan sonra gelen ödenmiş sermaye	39.040.740	
Hisse senedi ihraç primleri	-	
Yedek akçeler	6.109.480	
Türkiye Muhasebe Standartları (TMS) uyarınca özkaynaklara yansıtılan kazançlar	(295.630)	
Kar	4.208.255	
Net Dönem Karı	4.127.268	
Geçmiş Yıllar Karı	80.987	
İştirakler, bağlı ortaklıklar ve birlikte kontrol edilen ortaklıklardan bedelsiz olarak edinilen ve dönem karı içerisinde muhasebeleştirilmeyen hisseler	-	
İndirimler Öncesi Çekirdek Sermaye	49.062.845	
Çekirdek Sermayeden Yapılacak İndirimler		
Bankaların Özkaynaklarına İlişkin Yönetmeliğin 9'uncu maddesinin birinci fıkrasının (i) bendi uyarınca hesaplanan değerlendirme ayarlamaları	-	-
Net dönem zararı ile geçmiş yıllar zararı toplamının yedek akçelerle karşılanamayan kısmı ile TMS uyarınca özkaynaklara yansıtılan kayıplar	-	-
Faaliyet kiralama geliştirme maliyetleri	-	-
İlgili ertelenmiş vergi yükümlülüğü ile mahsup edildikten sonra kalan şerefiye	-	-
İpotek hizmeti sunma hakları hariç olmak üzere ilgili ertelenmiş vergi yükümlülüğü ile mahsup edildikten sonra kalan diğer maddi olmayan duran varlıklar	-	-
Geçici farklara dayanan ertelenmiş vergi varlıkları hariç olmak üzere gelecek dönemlerde elde edilecek vergilendirilebilir gelirlere dayanan ertelenmiş vergi varlığının, ilgili ertelenmiş vergi yükümlülüğü ile mahsup edildikten sonra kalan kısmı	-	-
Gerçeğe uygun değeri üzerinden izlenmeyen varlık veya yükümlülüklerin nakit akış riskinden korunma işlemine konu edilmesi halinde ortaya çıkan farklar	-	-
Kredi Riskine Esas Tutarın İçsel Derecelendirmeye Dayalı Yaklaşımlar ile Hesaplanmasına İlişkin Tebliğ uyarınca hesaplanan toplam beklenen kayıp tutarının, toplam karşılık tutarını aşan kısmı	-	-
Menkul kıymetleştirme işlemlerinden kaynaklanan kazançlar	-	-
Banka'nın yükümlülüklerinin gerçeğe uygun değerlerinde, kredi değerliliğindeki değişikliklere bağlı olarak oluşan farklar sonucu ortaya çıkan gerçekleşmemiş kazançlar ve kayıplar	-	-
Tanımlanmış fayda plan varlıklarının net tutarı	-	-
Banka'nın kendi çekirdek sermayesine yapmış olduğu doğrudan veya dolaylı yatırımlar	-	-
Kanunun 56'ncı maddesinin dördüncü fıkrasına aykırı olarak edinilen paylar	-	-
Ortaklık paylarının %10 veya daha azına sahip olunan ve konsolide edilmeyen bankalar ve finansal kuruluşların özkaynak unsurlarına yapılan yatırımların net uzun pozisyonları toplamının, Banka'nın çekirdek sermayesinin %10'nunu aşan kısmı	-	-
Ortaklık paylarının %10'dan daha fazlasına sahip olunan ve konsolide edilmeyen bankalar ve finansal kuruluşların çekirdek sermaye unsurlarına yapılan yatırımların net uzun pozisyonlarının çekirdek sermayenin %10'nunu aşan kısmı	-	-
İpotek hizmeti sunma haklarının çekirdek sermayenin %10'nunu aşan kısmı	-	-
Geçici farklara dayanan ertelenmiş vergi varlıklarından kaynaklanan aşım tutarı	-	-
Bankaların Özkaynaklarına İlişkin Yönetmeliğin Geçici 2'nci maddesinin ikinci fıkrası uyarınca çekirdek sermayenin %15'ini aşan tutarlar	-	-
Ortaklık paylarının %10'dan daha fazlasına sahip olunan ve konsolide edilmeyen bankalar ve finansal kuruluşların çekirdek sermaye unsurlarına yapılan yatırımların net uzun pozisyonlarından kaynaklanan aşım tutarı	-	-
İpotek hizmeti sunma haklarından kaynaklanan aşım tutarı	-	-
Geçici farklara dayanan ertelenmiş vergi varlıklarından kaynaklanan aşım tutarı	-	-
Kurulca belirlenecek diğer kalemler	-	-
Yeterli ilave ana sermaye veya katkı sermaye bulunmaması halinde çekirdek sermayeden indirim yapılacak tutar	-	-
Çekirdek Sermayeden Yapılan İndirimler Toplamı	-	
Çekirdek Sermaye Toplamı	49.062.845	

İLLER BANKASI A.Ş.

31 Aralık 2024 Tarihi İtibarıyla Hazırlanan

Konsolide Olmayan Finansal Raporu İlişkin Dipnotlar

(Tutarlar aksi belirtilmedikçe Bin Türk Lirası (TL) olarak ifade edilmiştir)

İLAVE ANA SERMAYE		
Çekirdek sermayeye dahil edilmeyen imtiyazlı paylara tekabül eden sermaye ile bunlara ilişkin ihraç primleri	-	
Kurumca uygun görülen borçlanma araçları ve bunlara ilişkin ihraç primleri	-	
Kurumca uygun görülen borçlanma araçları ve bunlara ilişkin ihraç primleri (Geçici Madde 4 kapsamında olanlar)	-	
İndirimler Öncesi İlave Ana Sermaye	-	
İlave Ana Sermayeden Yapılacak İndirimler		
Banka'nın kendi ilave ana sermayesine yapmış olduğu doğrudan veya dolaylı yatırımlar	-	-
Banka'nın ilave ana sermaye kalemlerine yatırım yapan bankalar ile finansal kuruluşlar tarafından ihraç edilen ve Yönetmeliğin 7'nci maddesinde belirtilen şartları taşıyan özkaynak kalemlerine Banka'nın yaptığı yatırımlar	-	-
Ortaklık paylarının %10 veya daha azına sahip olunan ve konsolide edilmeyen bankalar ve finansal kuruluşların özkaynak unsurlarına yapılan yatırımların net uzun pozisyonları toplamının, Banka'nın çekirdek sermayesinin %10'nunu aşan kısmı	-	-
Ortaklık paylarının %10 veya daha fazlasına sahip olunan ve konsolide edilmeyen bankalar ve finansal kuruluşların ilave ana sermaye unsurlarına yapılan yatırımların net uzun pozisyonları toplamı	-	-
Kurulca belirlenecek diğer kalemler	-	
Geçiş Sürecinde Ana Sermayeden İndirilmeye Devam Edecek Unsurlar		
Şerefiye veya diğer maddi olmayan duran varlıklar ve bunlara ilişkin ertelenmiş vergi yükümlülüklerinin Bankaların Özkaynaklarına İlişkin Yönetmeliğin Geçici 2'nci maddesinin birinci fıkrası uyarınca çekirdek sermayeden indirilmeyen kısmı (-)	-	-
Net ertelenmiş vergi varlığı/vergi borcunun Bankaların Özkaynaklarına İlişkin Yönetmeliğin Geçici 2'nci maddesinin birinci fıkrası uyarınca çekirdek sermayeden indirilmeyen kısmı (-)	-	-
Yeterli katkı sermaye bulunmaması halinde ilave ana sermayeden indirim yapılacak tutar (-)	-	
İlave ana sermayeden yapılan indirimler toplamı	-	
İlave Ana Sermaye Toplamı	-	
Ana Sermaye Toplamı (Ana Sermaye= Çekirdek Sermaye + İlave Ana Sermaye)	49.062.845	
KATKI SERMAYE		
Kurumca uygun görülen borçlanma araçları ve bunlara ilişkin ihraç primleri	-	
Kurumca uygun görülen borçlanma araçları ve bunlara ilişkin ihraç primleri (Geçici Madde 4 kapsamında olanlar)	-	
Karşılıklar (Bankaların Özkaynaklarına İlişkin Yönetmeliğin 8'inci maddesinin birinci fıkrasında belirtilen tutarlar)	-	
İndirimler Öncesi Katkı Sermaye	-	
Katkı Sermayeden Yapılacak İndirimler		
Banka'nın kendi katkı sermayesine yapmış olduğu doğrudan veya dolaylı yatırımlar (-)	-	-
Banka'nın katkı sermaye kalemlerine yatırım yapan bankalar ile finansal kuruluşlar tarafından ihraç edilen ve Yönetmeliğin 8'inci maddesinde belirtilen şartları taşıyan özkaynak kalemlerine Banka'nın yaptığı yatırımlar	-	-
Ortaklık paylarının %10 veya daha azına sahip olunan ve konsolide edilmeyen bankalar ve finansal kuruluşların özkaynak unsurlarına yapılan yatırımların net uzun pozisyonları toplamının, Banka'nın çekirdek sermayesinin %10'nunu aşan kısmı (-)	-	-
Ortaklık paylarının %10 veya daha fazlasına sahip olunan ve konsolide edilmeyen bankalar ve finansal kuruluşların ilave ana sermaye ile katkı sermaye unsurlarına yapılan yatırımların net uzun pozisyonları toplamının, Banka'nın çekirdek sermayesinin %10'nunu aşan kısmı (-)	-	-
Kurulca belirlenecek diğer kalemler (-)	-	
Katkı Sermayeden Yapılan İndirimler Toplamı	-	
Katkı Sermaye Toplamı	-	
Toplam Özkaynak (Ana Sermaye ve Katkı Sermaye Toplamı)	49.062.845	
Ana Sermaye ve Katkı Sermaye Toplamı (Toplam Özkaynak)		
Kanunun 50 ve 51'inci maddeleri hükümlerine aykırı olarak kullandırılan krediler	-	
Kanunun 57'nci maddesinin birinci fıkrasındaki sınırı aşan tutarlar ile bankaların alacaklarından dolayı edinmek zorunda kaldıkları ve aynı madde uyarınca elden çıkarmaları gereken emtia ve gayrimenkullerden edinim tarihinden itibaren beş yıl geçmesine rağmen elden çıkarılamayanların net defter değerleri	-	
Kurulca belirlenecek diğer hesaplar	-	
Geçiş Sürecinde Ana Sermaye ve Katkı Sermaye Toplamından (Sermayeden) İndirilmeye Devam Edecek Unsurlar		

İLLER BANKASI A.Ş.

31 Aralık 2024 Tarihi İtibarıyla Hazırlanan

Konsolide Olmayan Finansal Raporu İlişkin Dipnotlar

(Tutarlar aksi belirtilmedikçe Bin Türk Lirası (TL) olarak ifade edilmiştir)

Ortaklık paylarının yüzde %10 veya daha azına sahip olunan ve konsolide edilmeyen bankalar ve finansal kuruluşların özkaynak unsurlarına yapılan yatırımların net uzun pozisyonları toplamının, Banka'nın çekirdek sermayesinin yüzde onunu aşan kısmının, Bankaların Özkaynaklarına İlişkin Yönetmeliğin Geçici 2'nci maddesinin birinci fıkrası uyarınca çekirdek sermayeden, ilave ana sermayeden ve katkı sermayeden indirilmeyen kısmı	-	-
Ortaklık paylarının %10'dan daha fazlasına sahip olunan ve konsolide edilmeyen bankalar ve finansal kuruluşların doğrudan ya da dolaylı olarak ilave ana sermaye ve katkı sermaye unsurlarına yapılan yatırımların net uzun pozisyonlarının toplam tutarının Bankaların Özkaynaklarına İlişkin Yönetmeliğin Geçici 2'nci maddesinin birinci fıkrası uyarınca, ilave ana sermayeden ve katkı sermayeden indirilmeyen kısmı	-	-
Ortaklık paylarının %10'dan daha fazlasına sahip olunan ve konsolide edilmeyen bankalar ve finansal kuruluşların çekirdek sermaye unsurlarına yapılan yatırımların net uzun pozisyonlarının, geçici farklara dayanan ertelenmiş vergi varlıklarının ve ipotek hizmeti sunma haklarının Bankaların Özkaynaklarına İlişkin Yönetmeliğin Geçici 2'nci maddesinin ikinci fıkrasının (1) ve (2) nci alt bentleri uyarınca çekirdek sermayeden indirilecek tutarlarının, Yönetmeliğin Geçici 2'nci maddesinin birinci fıkrası uyarınca çekirdek sermayeden indirilmeyen kısmı	-	-
ÖZKAYNAK		
Toplam Özkaynak (Ana sermaye ve katkı sermaye toplamı)	49.062.845	-
Toplam Risk Ağırlıklı Tutarlar	153.405.556	-
SERMAYE YETERLİLİĞİ ORANLARI		
Çekirdek Sermaye Yeterliliği Oranı (%)	31,98	-
Ana Sermaye Yeterliliği Oranı (%)	31,98	-
Sermaye Yeterliliği Oranı (%)	31,98	-
TAMPONLAR		
Toplam ilave çekirdek sermaye gereksinimi oranı (a+b+c)	2,500	-
a) Sermaye koruma tamponu oranı (%)	2,500	-
b) Bankaya özgü döngüsel sermaye tamponu oranı (%)	0,00	-
c) Sistemik önemli banka tamponu oranı (%) **	0,00	-
Sermaye Koruma ve Döngüsel Sermaye Tamponlarına İlişkin Yönetmeliğin 4'üncü maddesinin birinci fıkrası uyarınca hesaplanacak ilave çekirdek sermaye tutarının risk ağırlıklı varlıklar tutarına oranı (%)	27,96	-
Uygulanacak İndirim Esaslarında Aşım Tutarının Altında Kalan Tutarlar		
Ortaklık paylarının %10 veya daha azına sahip olunan ve konsolide edilmeyen bankalar ve finansal kuruluşların özkaynak unsurlarına yapılan yatırımların net uzun pozisyonlarından kaynaklanan tutar	-	-
Ortaklık paylarının %10'dan daha fazlasına sahip olunan ve konsolide edilmeyen bankalar ve finansal kuruluşların çekirdek sermaye unsurlarına yapılan yatırımların net uzun pozisyonlarından kaynaklanan tutar	-	-
İpotek hizmeti sunma haklarından kaynaklanan tutar	-	-
Geçici farklara dayanan ertelenmiş vergi varlıklarından kaynaklanan tutar	-	-
Katkı Sermaye Hesaplamasında Dikkate Alınan Karşılıklara İlişkin Sınırlar		
Standart yaklaşımın kullanıldığı alacaklar için ayrılan genel karşılıklar (Onbindeyüzyirmibeşlik sınır öncesi)	-	-
Standart yaklaşımın kullanıldığı alacaklar için ayrılan genel karşılıkların risk ağırlıklı tutarlar toplamının %1,25'ine kadar olan kısmı	-	-
Toplam karşılık tutarının, Kredi Riskine Esas Tutarın İçsel Derecelendirmeye Dayalı Yaklaşımlar ile Hesaplanmasına İlişkin Tebliğ uyarınca hesaplanan toplam beklenen kayıp tutarını aşan kısmı	-	-
Toplam karşılık tutarının, Kredi Riskine Esas Tutarın İçsel Derecelendirmeye Dayalı Yaklaşımlar ile Hesaplanmasına İlişkin Tebliğ uyarınca hesaplanan toplam beklenen kayıp tutarını aşan kısmının, alacakların risk ağırlıklı tutarları toplamının %0,6'sına kadar olan kısmı	-	-
Geçici Madde 4 hükümlerine tabi borçlanma araçları (1 Ocak 2018 ve 1 Ocak 2022 arasında uygulanmak üzere)		
Geçici Madde 4 hükümlerine tabi ilave ana sermaye kalemlerine ilişkin üst sınır	-	-
Geçici Madde 4 hükümlerine tabi ilave ana sermaye kalemlerinin üst sınırı aşan kısmı	-	-
Geçici Madde 4 hükümlerine tabi katkı sermaye kalemlerine ilişkin üst sınır	-	-
Geçici Madde 4 hükümlerine tabi katkı sermaye kalemlerinin üst sınırı aşan kısmı	-	-

(*) Geçici hükümleri kapsamında dikkate alınacak tutarlar.

(**) Sistemik önemli banka tampon oranı, "Sistemik Önemli Bankalar Hakkında Yönetmelik" in 4'üncü maddesinin 4'üncü fıkrası kapsamında konsolide finansal tablo hazırlama yükümlülüğü bulunmayan sistemik önemli bankalarca doldurulması gerektiğinden konsolide olmayan finansal raporda "0,00" olarak gösterilmiştir.

İLLER BANKASI A.Ş.

31 Aralık 2024 Tarihi İtibarıyla Hazırlanan

Konsolide Olmayan Finansal Raporu İlişkin Dipnotlar

(Tutarlar aksi belirtilmedikçe Bin Türk Lirası (TL) olarak ifade edilmiştir)

DÖRDÜNCÜ BÖLÜM (devamı)

Mali Bünve ve Risk Yönetimine İlişkin Bilgiler (devamı)

II. Kredi riskine ilişkin açıklamalar

Kredi riski, kredi müşterisinin yapılan sözleşme gereklerine uymayarak yükümlülüğünü kısmen veya tamamen zamanında yerine getirememesinden dolayı Banka'nın maruz kalabileceği zarar olasılığını ifade etmektedir.

Yasal mevzuata uygun olmak koşuluyla, Banka'da kredi açma yetkisi Yönetim Kurulu'na aittir. Yönetim Kurulu; kredi açmak, onay vermek ve diğer idari esaslara ilişkin politikaları oluşturmak, bunların uygulanmasını ve izlenmesini sağlamak ve gerekli tedbirleri almakla yükümlüdür. Yönetim Kurulu kredi açma yetkisini Kredi Komitesine ve/veya Genel Müdürlüğe devredebilir. Genel Müdürlük kendisine devredilen kredi açma yetkisini, kendisine bağlı diğer birimleri veya bölge müdürlükleri aracılığıyla da kullanabilir. Yönetim Kurulu'nca kredi açılmasında veya yetki devrinde Genel Müdürlüğün yazılı önerisi aranır. Yönetim Kurulu kredi politikalarını ve makro seviyede limitleri belirler, kredi açma, onay verme ve diğer idari esaslara ilişkin politikaları oluşturur.

Banka yerel yönetimler dışında kredi kullandırmadığı için borçlu ve sektör risk yoğunlaşması sınırlamasına tabi tutulmamaktadır.

Kredi Riski, Banka'nın Krediler Yönetmeliği ve Risk ve Yetki Limitleri Uygulama Usulleri'ne göre takip edilir. Ayrıca kredi riski Basel II standartları kapsamında Kredi Riski yönetimi amacıyla hazırlanan formlarda standart metotla hesaplanmak suretiyle takip edilir. Bunun dışında kredi riskinin hesaplanması amacıyla farklı bir içsel metot kullanılmamaktadır.

Banka'ca yerel yönetimlere kullandırılan krediler, teminatlı, yapılandırılan vb. gibi farklı gruplara ayrılmış olup, kredilerin yoğunlaşması, teminatları, geri dönüşü ve takibi kredi riski açısından aylık periyotlarla hazırlanan Risk Değerlendirme Raporlarıyla Üst Yönetime sunulur.

Banka mevcut durumda kredi kullanmak isteyen yerel yönetimlerin yasal payları ile içme suyu, kira, terminal, otopark, liman ve diğer işletme gelirlerini teminat olarak almakta ve bu teminatların karşılığında kredi kullandırılmaktadır. Söz konusu uygulamada Banka kredi kullanan yerel yönetimleri borçlandırarak proje bazında yüklenici firmalara ödeme yapmakta ve teminatlara ilişkin gelirler bir hesapta toplanarak hesap üzerinde rehin sözleşmesi ile rehin konulmaktadır. Banka yerel yönetimlerin bulunduğu yerdeki protokollü banka şubesi ile teminat hesabı sözleşmesi yapmaktadır. Sözleşme gereği yerel yönetim, mahallindeki banka şubesine yeni bir teminatlı hesap açtırarak Bankaya teminat olarak göstermiş olduğu içme suyu, kira, terminal, otopark, liman ve diğer işletme gelirleri bu hesapta toplamaktadır. Banka güçlü bir teminat yapısına sahip olmasına rağmen kullandırılan kredilerin teminatını oluşturan varlıklar Basel II kriterlerindeki teminat türlerine uymamaktadır. Bu nedenlerle Bankada kredi riski ölçümlerine yönelik herhangi bir rating-scoring uygulaması yapılamamaktadır.

Tazmin edilen gayrinakdi krediler, vadesi geldiği halde ödenmeyen kredilerle aynı risk ağırlığına tabi tutulmaktadır.

Banka, BDDK'nın yasal düzenlemeleri ve sınırlamaları çerçevesinde, en iyi uygulamaları gözetererek kredi riskinin kredilerinin hacmine, niteliğine ve karmaşıklığına uygun biçimde yönetilmesini sağlamaktadır. Banka, Kredi Riskine Esas Tutarı, yasal raporlamalar kapsamında, "Standart Yöntem" kullanarak aylık olarak hesaplamakta ve Banka'nın Sermaye Yeterliliği Standart Rasyosu'na dahil etmektedir. Banka, BDDK'ya kredi riskiyle ilgili mevcut yasal düzenlemeler çerçevesinde raporlama yapmaktadır.

5411 sayılı Bankacılık Kanunu'nun 77'nci maddesi çerçevesinde faaliyet gösteren Banka, Bankacılık Kanunu'nun 54'üncü maddesinde tanımlanan genel kredi sınırlamalarına tabi değildir. Bununla birlikte Belediyelere ve İl Özel İdarelerine Genel Bütçe Vergi Gelirlerinden Pay Verilmesi Hakkındaki Kanun ve Belediye gelirlerinin teminat olarak gösterilmesi karşılığında kredi kullandırmaktadır.

İLLER BANKASI A.Ş.

31 Aralık 2024 Tarihi İtibarıyla Hazırlanan

Konsolide Olmayan Finansal Raporu İlişkin Dipnotlar

(Tutarlar aksi belirtilmedikçe Bin Türk Lirası (TL) olarak ifade edilmiştir)

DÖRDÜNCÜ BÖLÜM (devamı)

Mali Bünve ve Risk Yönetimine İlişkin Bilgiler (devamı)

II. Kredi riskine ilişkin açıklamalar (devamı)

Kredi riski azaltımının etkileri dikkate alınmaksızın mahsup işlemleri sonrası maruz kalınan risklerin toplam tutarı ile farklı risk sınıfları ve türlerine göre ayrıştırılmış risklerin ilgili döneme ilişkin ortalama tutarı

	Cari Dönem (31.12.2024) Risk Tutarı ^(*)	Ortalama Risk Tutarı	Önceki Dönem (31.12.2023) Risk Tutarı ^(*)	Ortalama Risk Tutarı
Merkezi Yönetimlerden veya Merkez Bankalarından Şarta Bağlı Olan ve Olmayan Alacaklar	520.042	2.751.291	37	37
Bölgesel Yönetimlerden veya Yerel Yönetimlerden Şarta Bağlı Olan ve Olmayan Alacaklar	127.701.057	115.488.023	97.537.024	77.911.605
İdari Birimlerden ve Ticari Olmayan Girişimlerden Şarta Bağlı Olan ve Olmayan Alacaklar	-	-	-	-
Çok Taraflı Kalkınma Bankalarından Şarta Bağlı Olan ve Olmayan Alacaklar	-	-	-	-
Uluslararası Teşkilatlardan Şarta Bağlı Olan ve Olmayan Alacaklar	-	-	-	-
Bankalar ve Aracı Kurumlardan Şarta Bağlı Olan ve Olmayan Alacaklar	121.894.614	85.862.305	75.496.158	52.081.028
Şarta Bağlı Olan ve Olmayan Kurumsal Alacaklar	-	-	-	-
Şarta Bağlı Olan ve Olmayan Perakende Alacaklar	417.330	459.320	210.548	194.399
Şarta Bağlı Olan ve Olmayan Gayrimenkul İpoteğiyle Teminatlandırılmış Alacaklar	-	-	-	-
Tahsili Gecikmiş Alacaklar	-	-	-	-
Kurulca Riski Yüksek Olarak Belirlenmiş Alacaklar	-	-	-	-
İpotek Teminatlı Menkul Kıymetler	-	-	-	-
Menkul Kıymetleştirme Pozisyonları	-	-	-	-
Bankalar ve Aracı Kurumlardan Olan Kısa Vadeli Alacaklar ile Kısa Vadeli Kurumsal Alacaklar	-	-	-	-
Kolektif Yatırım Kuruluşu Niteliğindeki Yatırımlar	-	-	-	-
Hisse Senedi Yatırımları	-	-	-	-
Diğer Alacaklar	43.133.563	43.841.771	32.795.237	37.450.017
GENEL TOPLAM	293.666.606	248.402.710	206.039.004	167.637.085

^(*)Kredi Riski Azaltımı öncesi, krediye dönüşüm oranı sonrası risk tutarları verilmiştir.

Banka'nın kredi kullandırdığı ilk 100 ve 200 müşterinin kullandığı nakdi kredinin toplam nakdi kredilere oranı %80,26 (31 Aralık 2023: %78,71) ve %88,50'dir (31 Aralık 2023: % 87,62).

Banka'nın kredi kullandırdığı ilk 100 ve 200 müşterinin kullandığı gayrinakdi kredinin toplam gayrinakdi kredilere oranı %92,35 (31 Aralık 2023: %90,81) ve %98,16'dır (31 Aralık 2023: %97,83).

Nakdi ve gayrinakdi krediler büyüklükleri açısından değerlendirildiğinde ilk 100 ve 200 müşterinin toplam tutarı, toplam bilanço içinde ve nazım hesaplarda izlenen varlıklar içerisindeki payı %41,10 (31 Aralık 2023: %45,45) ve %45,37'dir (31 Aralık 2023: %50,58).

6107 sayılı "İller Bankası A.Ş. Hakkında Kanun" un 13'üncü maddesinin 5'inci fıkrasına göre Banka'nın kredilerine karşılık ayırma yükümlülüğü bulunmamaktadır.

İLLER BANKASI A.Ş.

31 Aralık 2024 Tarihi İtibarıyla Hazırlanan

Konsolide Olmayan Finansal Tablolara İlişkin Dipnotlar

(Tutarlar aksi belirtilmedikçe Bin Türk Lirası (TL) olarak ifade edilmiştir)

DÖRDÜNCÜ BÖLÜM (devamı)**Mali Bünye ve Risk Yönetimine İlişkin Bilgiler (devamı)****II. Kredi riskine ilişkin açıklamalar (devamı)****Önemli bölgelerdeki önemlilik arz eden risklere ilişkin profil**

	Risk Sınıfları ⁽¹⁾																	
	1	2	3	4	5	6	7	8	9	10	11	12	13	14	15	16	17	Toplam
Cari Dönem (31.12.2024)																		
Yurtiçi	520.042	127.701.057	-	-	-	121.894.614	-	417.330	-	-	-	-	-	-	-	-	43.133.563	293.666.606
Avrupa Birliği Ülkeleri	-	-	-	-	-	-	-	-	-	-	-	-	-	-	-	-	-	-
OECD Ülkeleri ⁽²⁾	-	-	-	-	-	-	-	-	-	-	-	-	-	-	-	-	-	-
Kıyı Bankacılığı Bölgeleri	-	-	-	-	-	-	-	-	-	-	-	-	-	-	-	-	-	-
ABD, Kanada	-	-	-	-	-	-	-	-	-	-	-	-	-	-	-	-	-	-
Diğer Ülkeler	-	-	-	-	-	-	-	-	-	-	-	-	-	-	-	-	-	-
İştirak, Bağlı Ortaklık ve birlikte Kontrol edilen Ortaklıklar	-	-	-	-	-	-	-	-	-	-	-	-	-	-	-	-	-	-
Dağıtılmamış Varlıklar/Yükümlülükler ⁽³⁾	-	-	-	-	-	-	-	-	-	-	-	-	-	-	-	-	-	-
Toplam	520.042	127.701.057	-	-	-	121.894.614	-	417.330	-	-	-	-	-	-	-	-	43.133.563	293.666.606

	Risk Sınıfları ⁽¹⁾																	
	1	2	3	4	5	6	7	8	9	10	11	12	13	14	15	16	17	Toplam
Önceki Dönem (31.12.2023)																		
Yurtiçi	37	97.537.024	-	-	-	75.496.158	-	210.548	-	-	-	-	-	-	-	-	32.795.237	206.039.004
Avrupa Birliği Ülkeleri	-	-	-	-	-	-	-	-	-	-	-	-	-	-	-	-	-	-
OECD Ülkeleri ⁽²⁾	-	-	-	-	-	-	-	-	-	-	-	-	-	-	-	-	-	-
Kıyı Bankacılığı Bölgeleri	-	-	-	-	-	-	-	-	-	-	-	-	-	-	-	-	-	-
ABD, Kanada	-	-	-	-	-	-	-	-	-	-	-	-	-	-	-	-	-	-
Diğer Ülkeler	-	-	-	-	-	-	-	-	-	-	-	-	-	-	-	-	-	-
İştirak, Bağlı Ortaklık ve birlikte Kontrol edilen Ortaklıklar	-	-	-	-	-	-	-	-	-	-	-	-	-	-	-	-	-	-
Dağıtılmamış Varlıklar/Yükümlülükler ⁽³⁾	-	-	-	-	-	-	-	-	-	-	-	-	-	-	-	-	-	-
Toplam	37	97.537.024	-	-	-	75.496.158	-	210.548	-	-	-	-	-	-	-	-	32.795.237	206.039.004

1- Merkezi yönetimlerden veya merkez bankalarından şarta bağlı olan ve olmayan alacaklar

2 - Bölgesel yönetimlerden veya yerel yönetimlerden şarta bağlı olan ve olmayan alacaklar

3 - İdari Birimlerden ve Ticari Olmayan Girişimlerden şarta bağlı olan ve olmayan alacaklar

4 - Çok taraflı kalkınma bankalarından şarta bağlı olan ve olmayan alacaklar

5 - Uluslararası teşkilatlardan şarta bağlı olan ve olmayan alacaklar

6 - Bankalar ve aracı kurumlardan şarta bağlı olan ve olmayan alacaklar

7 - Şarta bağlı olan ve olmayan kurumsal alacaklar

8 - Şarta bağlı olan ve olmayan perakende alacaklar

9 - Şarta bağlı olan ve olmayan gayrimenkul ipoteğiyle teminatlandırılmış alacaklar

10 - Tahsilî gecikmiş alacaklar

11 - Kurulca riski yüksek olarak belirlenen alacaklar

12 - İpotek teminatlî menkul kıymetler

13 - Menkul kıymetleştirme pozisyonları

14 - Bankalar ve aracı kurumlardan olan kısa vadeli alacaklar ile kısa vadeli kurumsal alacaklar

15 - Kolektif yatırım kuruluşu niteliğindeki yatırımlar

16- Hisse senedi yatırımları,

17 - Diğer alacaklar

⁽¹⁾ Bankaların Sermaye Yeterliliğinin Ölçülmesine ve Değerlendirilmesine İlişkin Yönetmelikte yer alan risk sınıflarını ifade etmektedir.⁽²⁾ AB ülkeleri, ABD ve Kanada dışındaki OECD ülkeleri ⁽³⁾ Tutarlı bir esasa göre bölgelere dağıtılamayan varlık ve yükümlülükler

İLLER BANKASI A.Ş.

31 Aralık 2024 Tarihi İtibarıyla Hazırlanan

Konsolide Olmayan Finansal Tablolara İlişkin Dipnotlar

(Tutarlar aksi belirtilmedikçe Bin Türk Lirası (TL) olarak ifade edilmiştir)

DÖRDÜNCÜ BÖLÜM (devamı)**Mali Bünye ve Risk Yönetimine İlişkin Bilgiler (devamı)****II. Kredi riskine ilişkin açıklamalar (devamı)****Önemli Bölgelerdeki Önemlilik Arz Eden Risklere İlişkin Tablo:****Sektörlere veya karşı taraf riskine göre risk profili**

Cari Dönem (31.12.2024)	Risk Sınıfları ⁽¹⁾																	TP	YP	Toplam
	1	2	3	4	5	6	7	8	9	10	11	12	13	14	15	16	17			
Tarım																				
Çiftçilik ve Hayvancılık	-	-	-	-	-	-	-	-	-	-	-	-	-	-	-	-	-	-	-	-
Ormancılık	-	-	-	-	-	-	-	-	-	-	-	-	-	-	-	-	-	-	-	-
Balıkçılık	-	-	-	-	-	-	-	-	-	-	-	-	-	-	-	-	-	-	-	-
Sanayi	-	-	-	-	-	-	-	-	-	-	-	-	-	-	-	-	-	-	-	-
Madencilik ve Taşocakçılığı	-	-	-	-	-	-	-	-	-	-	-	-	-	-	-	-	-	-	-	-
İmalat Sanayi	-	-	-	-	-	-	-	-	-	-	-	-	-	-	-	-	-	-	-	-
Elektrik, Gaz, Su	-	-	-	-	-	-	-	-	-	-	-	-	-	-	-	-	-	-	-	-
İnşaat	-	-	-	-	-	-	-	-	-	-	-	-	-	-	-	-	-	-	-	-
Hizmetler	-	-	-	-	-	-	-	-	-	-	-	-	-	-	-	-	-	-	-	-
Toptan ve Perakende Ticaret	-	-	-	-	-	-	-	-	-	-	-	-	-	-	-	-	-	-	-	-
Otel ve Lokanta Hizmetleri	-	-	-	-	-	-	-	-	-	-	-	-	-	-	-	-	-	-	-	-
Ulaştırma ve Haberleşme	-	-	-	-	-	-	-	-	-	-	-	-	-	-	-	-	-	-	-	-
Mali Kuruluşlar	-	-	-	-	-	-	-	-	-	-	-	-	-	-	-	-	-	-	-	-
Gayrimenkul ve Kira. Hizm.	-	-	-	-	-	-	-	-	-	-	-	-	-	-	-	-	-	-	-	-
Serbest Meslek Hizmetleri	-	-	-	-	-	-	-	-	-	-	-	-	-	-	-	-	-	-	-	-
Eğitim Hizmetleri	-	-	-	-	-	-	-	-	-	-	-	-	-	-	-	-	-	-	-	-
Sağlık ve Sosyal Hizmetler	-	-	-	-	-	-	-	-	-	-	-	-	-	-	-	-	-	-	-	-
Diğer	520.042	127.701.057	-	-	-	121.894.614	-	417.330	-	-	-	-	-	-	-	-	43.133.563	232.878.226	60.788.380	293.666.606
Toplam⁽¹⁾	520.042	127.701.057	-	-	-	121.894.614	-	417.330	-	-	-	-	-	-	-	-	43.133.563	232.878.226	60.788.380	293.666.606

1- Merkezi yönetimlerden veya merkez bankalarından şarta bağlı olan ve olmayan alacaklar

2 - Bölgesel yönetimlerden veya yerel yönetimlerden şarta bağlı olan ve olmayan alacaklar

3 - İdari Birimlerden ve Ticari Olmayan Girişimlerden şarta bağlı olan ve olmayan alacaklar

4 - Çok taraflı kalkınma bankalarından şarta bağlı olan ve olmayan alacaklar

5 - Uluslararası teşkilatlardan şarta bağlı olan ve olmayan alacaklar

6 - Bankalar ve aracı kurumlardan şarta bağlı olan ve olmayan alacaklar

7 - Şarta bağlı olan ve olmayan kurumsal alacaklar

8 - Şarta bağlı olan ve olmayan perakende alacaklar

9 - Şarta bağlı olan ve olmayan gayrimenkul ipoteğiyle teminatlandırılmış alacaklar

10 - Tahsili gecikmiş alacaklar

11 - Kurulca riski yüksek olarak belirlenen alacaklar

12 - İpotek teminatlı menkul kıymetler

13 - Menkul kıymetleştirme pozisyonları

14 - Bankalar ve aracı kurumlardan olan kısa vadeli alacaklar ile kısa vadeli kurumsal alacaklar

15 - Kolektif yatırım kuruluşu niteliğindeki yatırımlar

16- Hisse senedi yatırımları,

17 - Diğer alacaklar

⁽¹⁾Bankaların Sermaye Yeterliliğinin Ölçülmesine ve Değerlendirilmesine İlişkin Yönetmelikte yer alan risk sınıflarını ifade etmektedir.

İLLER BANKASI A.Ş.

31 Aralık 2024 Tarihi İtibarıyla Hazırlanan

Konsolide Olmayan Finansal Tablolara İlişkin Dipnotlar

(Tutarlar aksi belirtilmedikçe Bin Türk Lirası (TL) olarak ifade edilmiştir)

DÖRDÜNCÜ BÖLÜM (devamı)**Mali Bünye ve Risk Yönetimine İlişkin Bilgiler (devamı)****II. Kredi riskine ilişkin açıklamalar (devamı)****Önemli Bölgelerdeki Önemlilik Arz Eden Risklere İlişkin Tablo:****Sektörlere veya karşı taraf riskine göre risk profili**

Önceki Dönem (31.12.2023)	Risk Sınıfları ⁽¹⁾																	TP	YP	Toplam
	1	2	3	4	5	6	7	8	9	10	11	12	13	14	15	16	17			
Tarım																				
Çiftçilik ve Hayvancılık	-	-	-	-	-	-	-	-	-	-	-	-	-	-	-	-	-	-	-	-
Ormancılık	-	-	-	-	-	-	-	-	-	-	-	-	-	-	-	-	-	-	-	-
Balıkçılık	-	-	-	-	-	-	-	-	-	-	-	-	-	-	-	-	-	-	-	-
Sanayi	-	-	-	-	-	-	-	-	-	-	-	-	-	-	-	-	-	-	-	-
Madencilik ve Taşocakçılığı	-	-	-	-	-	-	-	-	-	-	-	-	-	-	-	-	-	-	-	-
İmalat Sanayi	-	-	-	-	-	-	-	-	-	-	-	-	-	-	-	-	-	-	-	-
Elektrik, Gaz, Su	-	-	-	-	-	-	-	-	-	-	-	-	-	-	-	-	-	-	-	-
İnşaat	-	-	-	-	-	-	-	-	-	-	-	-	-	-	-	-	-	-	-	-
Hizmetler	-	-	-	-	-	-	-	-	-	-	-	-	-	-	-	-	-	-	-	-
Toptan ve Perakende Ticaret	-	-	-	-	-	-	-	-	-	-	-	-	-	-	-	-	-	-	-	-
Otel ve Lokanta Hizmetleri	-	-	-	-	-	-	-	-	-	-	-	-	-	-	-	-	-	-	-	-
Ulaştırma ve Haberleşme	-	-	-	-	-	-	-	-	-	-	-	-	-	-	-	-	-	-	-	-
Mali Kuruluşlar	-	-	-	-	-	-	-	-	-	-	-	-	-	-	-	-	-	-	-	-
Gayrimenkul ve Kira. Hizm.	-	-	-	-	-	-	-	-	-	-	-	-	-	-	-	-	-	-	-	-
Serbest Meslek Hizmetleri	-	-	-	-	-	-	-	-	-	-	-	-	-	-	-	-	-	-	-	-
Eğitim Hizmetleri	-	-	-	-	-	-	-	-	-	-	-	-	-	-	-	-	-	-	-	-
Sağlık ve Sosyal Hizmetler	-	-	-	-	-	-	-	-	-	-	-	-	-	-	-	-	-	-	-	-
Diğer	37	97.537.024	-	-	-	75.496.158	-	210.548	-	-	-	-	-	-	-	-	32.795.237	144.504.311	61.534.693	206.039.004
Toplam⁽¹⁾	37	97.537.024	-	-	-	75.496.158	-	210.548	-	-	-	-	-	-	-	-	32.795.237	144.504.311	61.534.693	206.039.004

1- Merkezi yönetimlerden veya merkez bankalarından şarta bağlı olan ve olmayan alacaklar

2- Bölgesel yönetimlerden veya yerel yönetimlerden şarta bağlı olan ve olmayan alacaklar

3- İdari Birimlerden ve Ticari Olmayan Girişimlerden şarta bağlı olan ve olmayan alacaklar

4- Çok taraflı kalkınma bankalarından şarta bağlı olan ve olmayan alacaklar

5- Uluslararası teşkilatlardan şarta bağlı olan ve olmayan alacaklar

6- Bankalar ve aracı kurumlardan şarta bağlı olan ve olmayan alacaklar

7- Şarta bağlı olan ve olmayan kurumsal alacaklar

8- Şarta bağlı olan ve olmayan perakende alacaklar

9- Şarta bağlı olan ve olmayan gayrimenkul ipotegiyle teminatlandırılmış alacaklar

10- Tahsili gecikmiş alacaklar

11- Kurulca riski yüksek olarak belirlenen alacaklar

12- İpotek teminatlı menkul kıymetler

13- Menkul kıymetleştirme pozisyonları

14- Bankalar ve aracı kurumlardan olan kısa vadeli alacaklar ile kısa vadeli kurumsal alacaklar

15- Kolektif yatırım kuruluşu niteliğindeki yatırımlar

16- Hisse senedi yatırımları, 17- Diğer alacaklar

⁽¹⁾ Bankaların Sermaye Yeterliliğinin Ölçülmesine ve Değerlendirilmesine İlişkin Yönetmelikte yer alan risk sınıflarını ifade etmektedir

İLLER BANKASI A.Ş.

31 Aralık 2024 Tarihi İtibarıyla Hazırlanan

Konsolide Olmayan Finansal Tablolara İlişkin Dipnotlar

(Tutarlar aksi belirtilmedikçe Bin Türk Lirası (TL) olarak ifade edilmiştir)

DÖRDÜNCÜ BÖLÜM (devamı)**Mali Bünye ve Risk Yönetimine İlişkin Bilgiler (devamı)****II. Kredi riskine ilişkin açıklamalar (devamı)****Vade unsuru taşıyan risklerin kalan vadelerine göre dağılımı**

Cari Dönem (31.12.2024)	Vadeye Kalan Süre				
	1 ay	1-3 ay	3-6 ay	6-12 ay	1 yıl üzeri
Risk Sınıfları					
Merkezi Yönetimlerden veya Merkez Bankalarından Şarta Bağlı Olan ve Olmayan Alacaklar	-	-	-	-	-
Bölgesel Yönetimlerden veya Yerel Yönetimlerden Şarta Bağlı Olan ve Olmayan Alacaklar	4.357.562	7.219.389	10.701.024	18.961.521	84.954.392
İdari Birimlerden ve Ticari Olmayan Girişimlerden Şarta Bağlı Olan ve Olmayan Alacaklar	-	-	-	-	-
Çok Taraflı Kalkınma Bankalarından Şarta Bağlı Olan ve Olmayan Alacaklar	-	-	-	-	-
Uluslararası Teşkilatlardan Şarta Bağlı Olan ve Olmayan Alacaklar	-	-	-	-	-
Bankalar ve Aracı Kurumlardan Şarta Bağlı Olan ve Olmayan Alacaklar	118.186.645	-	-	-	-
Şarta Bağlı Olan ve Olmayan Kurumsal Alacaklar	-	-	-	-	-
Şarta Bağlı Olan ve Olmayan Perakende Alacaklar	57.242	102.870	146.328	109.933	957
Şarta Bağlı Olan ve Olmayan Gayrimenkul İpotegiyle Teminatlandırılmış Alacaklar	-	-	-	-	-
Tahsili Gecikmiş Alacaklar	-	-	-	-	-
Kurulca Riski Yüksek Olarak Belirlenen Alacaklar	-	-	-	-	-
İpotek Teminatlı Menkul Kıymetler	-	-	-	-	-
Menkul Kıymetleştirme Pozisyonları	-	-	-	-	-
Bankalar ve Aracı Kurumlardan Olan Kısa Vadeli Alacaklar ile Kısa Vadeli Kurumsal Alacaklar	-	-	-	-	-
Kolektif Yatırım Kuruluşu Niteliğindeki Yatırımlar	-	-	-	-	-
Hisse Senedi Yatırımları	-	-	-	-	-
Diğer Alacaklar	108.203	480.098	-	1.509.705	4.356.379
Genel Toplam	122.709.652	7.802.357	10.847.352	20.581.159	89.311.728

Önceki Dönem (31.12.2023)	Vadeye Kalan Süre				
	1 ay	1-3 ay	3-6 ay	6-12 ay	1 yıl üzeri
Risk Sınıfları					
Merkezi Yönetimlerden veya Merkez Bankalarından Şarta Bağlı Olan ve Olmayan Alacaklar	-	-	-	-	-
Bölgesel Yönetimlerden veya Yerel Yönetimlerden Şarta Bağlı Olan ve Olmayan Alacaklar	942.577	1.690.986	2.811.261	5.263.556	54.194.878
İdari Birimlerden ve Ticari Olmayan Girişimlerden Şarta Bağlı Olan ve Olmayan Alacaklar	-	-	-	-	-
Çok Taraflı Kalkınma Bankalarından Şarta Bağlı Olan ve Olmayan Alacaklar	-	-	-	-	-
Uluslararası Teşkilatlardan Şarta Bağlı Olan ve Olmayan Alacaklar	-	-	-	-	-
Bankalar ve Aracı Kurumlardan Şarta Bağlı Olan ve Olmayan Alacaklar	74.095.872	-	112.308	-	-
Şarta Bağlı Olan ve Olmayan Kurumsal Alacaklar	-	-	-	-	-
Şarta Bağlı Olan ve Olmayan Perakende Alacaklar	24.295	46.449	68.054	63.913	7.837
Şarta Bağlı Olan ve Olmayan Gayrimenkul İpotegiyle Teminatlandırılmış Alacaklar	-	-	-	-	-
Tahsili Gecikmiş Alacaklar	-	-	-	-	-
Kurulca Riski Yüksek Olarak Belirlenen Alacaklar	-	-	-	-	-
İpotek Teminatlı Menkul Kıymetler	-	-	-	-	-
Menkul Kıymetleştirme Pozisyonları	-	-	-	-	-
Bankalar ve Aracı Kurumlardan Olan Kısa Vadeli Alacaklar ile Kısa Vadeli Kurumsal Alacaklar	-	-	-	-	-
Kolektif Yatırım Kuruluşu Niteliğindeki Yatırımlar	-	-	-	-	-
Hisse Senedi Yatırımları	-	-	-	-	-
Diğer Alacaklar	1.514.927	333.564	364.229	2.206.792	42.577.993
Genel Toplam	76.577.671	2.070.999	3.355.852	7.534.261	96.780.708

İLLER BANKASI A.Ş.

31 Aralık 2024 Tarihi İtibarıyla Hazırlanan

Konsolide Olmayan Finansal Tablolara İlişkin Dipnotlar

(Tutarlar aksi belirtilmedikçe Bin Türk Lirası (TL) olarak ifade edilmiştir)

DÖRDÜNCÜ BÖLÜM (devamı)**Mali Bünye ve Risk Yönetimine İlişkin Bilgiler (devamı)****II.****Kredi riskine ilişkin açıklamalar (devamı)****Risk ağırlığına göre risk tutarları**

Bankaların Sermaye Yeterliliğinin Ölçülmesine ve Değerlendirilmesine İlişkin Yönetmeliğin Ek-1’inde tanımlanan her bir risk ağırlığına tekabül eden kredi riski azaltım öncesi ve sonrası toplam risk tutarı ve özkaynaklardan indirilen tutarlar aşağıda verilmiştir.

Cari Dönem (31.12.2024)

	Risk Ağırlığı	%0	%10	%20	%50	%75	%100	%150	%250	Diğer risk ağırlıkları	Özkaynaklardan indirilenler
1	Kredi Riski Azaltımı Öncesi Tutar	854.192	-	122.890.920	-	-	169.941.494	-	-	-	-
2	Kredi Riski Azaltımı sonrası Tutar ^(*)	854.192	-	122.890.920	-	-	169.941.494	-	-	-	-

Önceki Dönem (31.12.2023)

	Risk Ağırlığı	%0	%10	%20	%50	%75	%100	%150	%250	Diğer risk ağırlıkları	Özkaynaklardan indirilenler
1	Kredi Riski Azaltımı Öncesi Tutar	218.372	-	76.116.750	-	-	129.609.334	94.548	-	-	-
2	Kredi Riski Azaltımı sonrası Tutar ^(*)	218.372	-	76.116.750	-	-	129.609.334	94.548	-	-	-

(*) Banka’da kredi teminat yapısı gereği kredi risk azaltım teknikleri uygulamamaktadır.

Önemli sektörlere veya karşı taraf türüne göre muhtelif bilgiler

Banka 6107 sayılı kuruluş Kanunu gereği İl Özel İdareleri, belediyeler ve bağlı kuruluşlar ile münhasıran bunların üye bulundukları mahalli idari birliklerinin finansman ihtiyacını karşılamak, bu idarelerin sınırları içerisinde yaşayan halkın mahalli müşterek hizmetlerine ilişkin projeler geliştirmek, danışmanlık hizmeti vermek, teknik mahiyetteki kentsel projeler ile alt ve üstyapı işlerinin yapılmasına yardımcı olmak ve her türlü kalkınma ve yatırım bankacılığı işlevlerini yerine getirmektedir. Bu çerçevede Banka kurumsal ve ticari anlamda serbest piyasaya dönük bankacılık faaliyetlerinde bulunamamaktadır. Kullandığı kredilerin büyük bir kısmı proje kredilerinden oluşmaktadır. Bankaca kullandırılan kredilerin geri dönüşlerinin vadesinde sağlanamaması halinde ise tahsil edilemeyen anapara taksit tutarı, bakiye anapara tutarına ilave edilmekte ve her ay sonu kapitalize edilerek kalan vadeye yayılarak yeniden itfalandırılmaktadır. Tahsil edilemeyen faiz taksitleri ise, bakiye faiz toplamı üzerine ilave edilerek kalan vadeye faiz yürütülmeden yayılmaktadır. Bu nedenle Bankaca kullandırılan kredilerde temerrüt oluşmamaktadır.

Değer ayarlamaları ve kredi karşılıkları değişimine ilişkin bilgiler

6107 sayılı “İller Bankası A.Ş. Hakkında Kanun” un 13’üncü maddesinin 5’inci fıkrası “5411 sayılı Bankacılık Kanunu’nun karşılıklara ilişkin hükümleri Banka hakkında uygulanmaz” hükmü çerçevesinde Banka’ca ayrılan özel karşılıklar kredi işlemleri dışındaki alacaklardan dava sürecinde olanlara aittir.

Döngüsel sermaye tamponu hesaplamasına dâhil riskler

5 Kasım 2013 tarih ve 28812 sayılı Resmî Gazete’de yayımlanan Sermaye Koruma ve Döngüsel Sermaye Tamponlarına İlişkin Yönetmelik ve alt düzenlemeleri kapsamında bankaya özgü döngüsel sermaye tamponunun hesaplanmasında dikkate alınan özel sektörden alacaklar bulunmamaktadır.

İLLER BANKASI A.Ş.

31 Aralık 2024 Tarihi İtibarıyla Hazırlanan

Konsolide Olmayan Finansal Tablolara İlişkin Dipnotlar

(Tutarlar aksi belirtilmedikçe Bin Türk Lirası (TL) olarak ifade edilmiştir)

DÖRDÜNCÜ BÖLÜM (devamı)**Mali Bünye ve Risk Yönetimine İlişkin Bilgiler (devamı)****III. Kur riskine ilişkin açıklamalar**

Kur riski, bankaların, döviz varlık ve yükümlülükleri nedeniyle döviz kurlarında meydana gelebilecek değişiklikler sonucu maruz kalabilecekleri zarar olasılığını ifade etmektedir. Banka'nın özkaynaklarıyla uyumlu bir düzeyde döviz pozisyonu tutmasını temin etmek üzere, döviz varlık ve yükümlülükleri arasındaki ilgi ve dengeler, "Yabancı Para Net Genel Pozisyon/Özkaynak Standart Oranının Bankalarca Konsolide ve Konsolide Olmayan Bazda Hesaplanması ve Uygulanması Hakkında Yönetmelik" hükümlerine göre sağlanmaktadır. Dünya Bankası, Japonya Uluslararası İşbirliği Ajansı, Avrupa Yatırım Bankası, İslam Kalkınma Bankası ve Fransız Kalkınma Ajansı gibi uluslararası kuruluşlardan Belediyelere kullandırılan yabancı para kredilerine ilişkin kur riski sözleşmeler gereği kredi kullanan belediyelere aittir. Bu kredilerden "Kurumsal Güçlendirme" adı altında Banka tarafından kullanılan kısma ait kur farkları Bankaya ait olup; TMS 21 (Kur Değişiminin Etkileri) kapsamında dönem sonlarında aktif ve pasif hesaplarda yer alan kalemler yabancı para cinsinden parasal varlıklar raporlama dönemi sonu itibarıyla geçerli T.C. Merkez Bankası alış kuru üzerinden; yabancı para cinsinden parasal yükümlülükler de raporlama dönemi sonu itibarıyla geçerli T.C. Merkez Bankası satış kuru üzerinden evalüasyona tabi tutulmakta ve kambiyo Kar/Zarar hesaplanmaktadır.

Kur riski politikası, Banka'nın mali durumu, güncel ekonomik gelişmeler ve piyasada oluşan trendler çerçevesinde karlılık ve verimlilik gözetilerek Yabancı Para Net Genel Pozisyon/Özkaynak Standart Oran'ının yasal sınırlar içinde tutulmasını esas almaktadır. Bankada günlük bazda döviz pozisyonu için RMD hesaplanmakta ve raporlanmaktadır. Bankada Yönetim Kurulu tarafından onaylanan "Risk ve Yetki Limitleri Uygulama Usulleri" kapsamında kur riski ile ilgili limitler belirlenerek takip edilmektedir.

Banka'nın bilanço tarihi ile bu tarihten geriye doğru son beş iş günü TCMB tarafından kamuya duyurulan cari döviz alış kurları TL olarak aşağıdaki tabloda verilmiştir:

	1 USD	1 USD	1 Avro	1 Avro	100 JPY	100 JPY
	Alış	Satış	Alış	Satış	Alış	Satış
Bilanço Kurları 31.12.2024	35,2803	35,3438	36,7362	36,8024	22,4887	22,6376
<u>Bilanço tarihinden önceki:</u>						
30.12.2024 Döviz Kurları	35,2233	35,2868	36,7429	36,8091	22,2634	22,4108
27.12.2024 Döviz Kurları	35,1368	35,2001	36,6134	36,6794	22,2152	22,3623
26.12.2024 Döviz Kurları	35,2033	35,2667	36,6076	36,6736	22,3079	22,4556
25.12.2024 Döviz Kurları	35,2162	35,2796	36,6592	36,7252	22,3287	22,4766
24.12.2024 Döviz Kurları	35,1814	35,2447	36,5693	36,6351	22,3397	22,4877
	1 USD	1 USD	1 Avro	1 Avro	100 JPY	100 JPY
	Alış	Satış	Alış	Satış	Alış	Satış
Son 30 Günü Basit Aritmetik Ortalaması	34,9356	34,9986	36,5856	36,6515	22,6479	22,7997

İLLER BANKASI A.Ş.

31 Aralık 2024 Tarihi İtibarıyla Hazırlanan

Konsolide Olmayan Finansal Tablolara İlişkin Dipnotlar

(Tutarlar aksi belirtilmedikçe Bin Türk Lirası (TL) olarak ifade edilmiştir)

DÖRDÜNCÜ BÖLÜM (devamı)**Mali Bünye ve Risk Yönetimine İlişkin Bilgiler (devamı)****III.****Kur riskine ilişkin açıklamalar (devamı)**

Cari Dönem – 31.12.2024	ABD		Diğer YP	TOPLAM
	AVRO	Doları		
Varlıklar				
Nakit Değerler (Kasa, Efektif Deposu, Yoldaki Paralar, Satın Alınan Çekler) ve T.C. Merkez Bnk.	659.687	-	18.052	677.739
Bankalar	3.631.740	-	1.073.682	4.705.422
Gerçeğe Uygun Değer Farkı Kar veya Zarara Yansıtılan Finansal Varlıklar	-	-	-	-
Para Piyasalarından Alacaklar	-	-	-	-
Gerçeğe Uygun Değer Farkı Diğer Kapsamlı Gelire Yansıtılan Finansal Varlıklar	-	-	-	-
Krediler	19.750.262	-	14.637.336	34.387.598
İştirak, Bağlı Ortaklık ve Birlikte Kontrol Edilen Ortaklıklar (İş Ortaklıkları)	-	-	-	-
İtfa Edilmiş Maliyeti Üzerinden Değerlenen Finansal Varlıklar	-	-	-	-
Riskten Korunma Amaçlı Türev Finansal Varlıklar	-	-	-	-
Maddi Duran Varlıklar	-	-	-	-
Maddi Olmayan Duran Varlıklar	-	-	-	-
Diğer Varlıklar	266.736	-	16.109	282.845
Toplam Varlıklar	24.308.425	-	15.745.179	40.053.604
Yükümlülükler				
Bankalar Mevduatı	-	-	-	-
Döviz Tevdiat Hesabı	-	-	-	-
Para Piyasalarına Borçlar	-	-	-	-
Diğer Mali Kuruluşlar, Sağl. Fonlar	23.930.022	-	15.821.316	39.751.338
İhraç Edilen Menkul Değerler	-	-	-	-
Muhtelif Borçlar	31.594	2	-	31.596
Riskten Korunma Amaçlı Türev Finansal Borçlar	-	-	-	-
Diğer Yükümlülükler	-	-	-	-
Toplam Yükümlülükler	23.961.616	2	15.821.316	39.782.934
Net Bilanço Pozisyonu	346.809	(2)	(76.137)	270.670
Net Nazım Hesap Pozisyonu	-	-	-	-
Türev Finansal Araçlardan Alacaklar	-	-	-	-
Türev Finansal Araçlardan Borçlar	-	-	-	-
Gayrinakdi Krediler ^(*)	731.328	585	-	731.913
Önceki Dönem – 31.12.2023				
Toplam Varlıklar	17.061.023	-	12.980.525	30.041.548
Toplam Yükümlülükler	16.883.533	22	13.024.358	29.907.913
Net Bilanço Pozisyonu	177.490	(22)	(43.833)	133.635
Net Nazım Hesap Pozisyonu	-	-	-	-
Türev Finansal Araçlardan Alacaklar	-	-	-	-
Türev Finansal Araçlardan Borçlar	-	-	-	-
Gayrinakdi Krediler ^(*)	675.690	5.947	-	681.637

^(*) Net bilanço dışı pozisyona etkisi bulunmamaktadır.

DÖRDÜNCÜ BÖLÜM (devamı)**Mali Bütçe ve Risk Yönetimine İlişkin Bilgiler (devamı)****III. Kur riskine ilişkin açıklamalar (devamı)****Kur riskine duyarlılık**

Aşağıdaki tablo, Banka'nın ABD Doları, Avro ve Diğer Yabancı Para (YP) kurlarındaki %10'luk değişime olan duyarlılığını göstermektedir. Tablodaki tutarlar, TL'nin ABD Doları, Avro ve diğer yabancı para kurları karşısında %10'luk değer azalışı vergi öncesi kar/zararda veya özkaynaklarda yaratacağı etkiyi ifade etmektedir. Bu analiz tüm diğer değişkenlerin, özellikle faiz oranlarının, sabit kaldığı varsayımıyla hazırlanmıştır.

	31.12.2024		31.12.2023	
	Kar veya Zarar Tablosu	Özkaynak(*)	Kar veya Zarar Tablosu	Özkaynak(*)
ABD Doları	(0,2)	(0,2)	(2,2)	(2,2)
AVRO	34.680,9	34.680,9	17.749,0	17.749,0
Diğer para birimleri	(7.613,7)	(7.613,7)	(4.383,3)	(4.383,3)
Toplam	27.067,0	27.067,0	13.363,5	13.363,5

(*) Vergi etkisi hariç kar/zarar etkisini içermektedir.

IV. Faiz oranı riskine ilişkin açıklamalar

Faiz oranı riski, Banka'nın, faiz oranlarındaki hareketler nedeniyle finansal araçlara ilişkin pozisyon durumuna bağlı olarak maruz kalabileceği zarar olasılığını ifade etmektedir. Faiz oranları Banka'nın misyon ve vizyonuna uygun olarak günün şartları değerlendirilerek Yönetim Kurulu veya Yönetim Kurulu tarafından belirlenmiş olan faiz oranlarının altında kalmamak kaydıyla Aktif-Pasif Komitesince belirlenmektedir. Bankada "Bankacılık Hesaplarından Kaynaklanan Faiz Oranı Riskinin Standart Şok Yöntemiyle Ölçülmesine ve Değerlendirilmesine İlişkin Yönetmelik" hükümlerince bankacılık hesaplarından kaynaklanan faiz oranı riski hesaplanarak Risk ve Yetki Limitleri Uygulama Usullerinde belirlenen limitler dahilinde olup olmadığı takip edilmektedir. Ayrıca faize duyarlı aktif ve pasifler vadelerine göre karşılaştırılarak faize duyarlı GAP analizi yapılmaktadır.

İLLER BANKASI A.Ş.

31 Aralık 2024 Tarihi İtibarıyla Hazırlanan

Konsolide Olmayan Finansal Tablolara İlişkin Dipnotlar

(Tutarlar aksi belirtilmedikçe Bin Türk Lirası (TL) olarak ifade edilmiştir)

DÖRDÜNCÜ BÖLÜM (devamı)**Mali Bünye ve Risk Yönetimine İlişkin Bilgiler (devamı)****IV. Faiz oranı riskine ilişkin açıklamalar (devamı)****Varlıkların, yükümlülüklerin ve nazım hesap kalemlerinin faize duyarlılığı (Yeniden fiyatlandırmaya kalan süreler itibarıyla)**

Cari Dönem – 31.12.2024	1 aya kadar	1-3 ay	3-12 ay	1-5 yıl	5 yıl ve üzeri	Faizsiz ^(*)	Toplam
Varlıklar							
Nakit Değerler (Kasa, Efektif Deposu, Yoldaki Paralar, Satın Alınan Çekler) ve T.C. Merkez Bnk. Bankalar	-	-	-	-	-	678.077	678.077
Gerçeğe Uygun Değer Farkı Kar veya Zarara Yansıtılan Finansal Varlıklar	118.209.073	-	-	-	-	5.725.294	123.934.367
Para Piyasalarından Alacaklar	-	-	-	-	-	8	8
Gerçeğe Uygun Değer Farkı Diğer Kapsamlı Gelire Yansıtılan Finansal Varlıklar	-	-	-	-	-	-	-
Verilen Krediler	1.234.641	2.362.175	11.041.020	29.441.689	31.720.840	79.770	75.880.135
İfta Edilmiş Maliyeti Üzerinden Değerlenen Finansal Varlıklar	-	-	-	-	-	-	-
Diğer Varlıklar	50.808	104.152	1.045.652	31.458	-	6.867.001	8.099.071
Toplam Varlıklar	119.494.522	2.466.327	12.086.672	29.473.147	31.720.840	13.350.150	208.591.658
Yükümlülükler							
Bankalar Mevduatı	-	-	-	-	-	-	-
Diğer Mevduat	-	-	-	-	-	-	-
Para Piyasalarına Borçlar	-	-	-	-	-	-	-
Muhtelif Borçlar	-	-	-	-	-	234.209	234.209
İhraç Edilen Menkul Kıymetler	-	-	-	-	-	-	-
Diğer Mali Kuruluşlardan Sağlanan Fonlar ^(**)	51.796	241.969	1.516.751	7.869.960	29.176.428	63.621.393	102.478.297
Diğer Yükümlülükler	12.836.482	4.557.494	1.434.721	-	-	87.050.455	105.879.152
Toplam Yükümlülükler	12.888.278	4.799.463	2.951.472	7.869.960	29.176.428	150.906.057	208.591.658
Bilançodaki Uzun Pozisyon	106.606.244	-	9.135.200	21.603.187	2.544.412	-	139.889.043
Bilançodaki Kısa Pozisyon	-	(2.333.136)	-	-	-	(137.555.907)	(139.889.043)
Nazım Hesaplardaki Uzun Pozisyon	455.695	447.286	4.187.701	52.877.905	2.048.216	-	60.016.803
Nazım Hesaplardaki Kısa Pozisyon	-	-	-	-	-	-	-
Toplam Pozisyon	107.061.939	(1.885.850)	13.322.901	74.481.092	4.592.628	(137.555.907)	60.016.803

^(*) Aktif ve pasif hesapların toplam tutarının bilanço ile uyumunu sağlamak için reeskontlar, ertelenmiş vergi varlığı, duran varlıklar, diğer aktifler, özkaynaklar toplamı, karşılıklar, diğer yabancı kaynaklar ve vergi borcu “faizsiz” sütunu içerisinde gösterilmiştir.

^(**) Bilanço pasifinde fonların içerisinde yer alan Banka’nın ortaklarından sağlamış olduğu 19.376.432 TL’lik fonlar ve reeskontları tabloda diğer yükümlülükler satırında gösterilmiştir.

İLLER BANKASI A.Ş.

31 Aralık 2024 Tarihi İtibarıyla Hazırlanan

Konsolide Olmayan Finansal Tablolara İlişkin Dipnotlar

(Tutarlar aksi belirtilmedikçe Bin Türk Lirası (TL) olarak ifade edilmiştir)

DÖRDÜNCÜ BÖLÜM (devamı)**Mali Bünye ve Risk Yönetimine İlişkin Bilgiler (devamı)****IV. Faiz oranı riskine ilişkin açıklamalar (devamı)****Varlıkların, yükümlülüklerin ve nazım hesap kalemlerinin faize duyarlılığı (Yeniden fiyatlandırmaya kalan süreler itibarıyla)**

Önceki Dönem – 31.12.2023	1 aya kadar	1-3 ay	3-12 ay	1-5 yıl	5 yıl ve üzeri	Faizsiz ^(*)	Toplam
Varlıklar							
Nakit Değerler (Kasa, Efektif Deposu, Yoldaki Paralar, Satın Alınan Çekler) ve T.C. Merkez Bnk.	-	-	-	-	-	361	361
Bankalar	73.475.280	-	112.308	-	-	3.692.825	77.280.413
Gerçeğe Uygun Değer Farkı Kar veya Zarara Yansıtılan Finansal Varlıklar	-	-	-	-	-	4	4
Para Piyasalarından Alacaklar	-	-	-	-	-	-	-
Gerçeğe Uygun Değer Farkı Diğer Kapsamlı Gelire Yansıtılan Finansal Varlıklar	-	-	-	-	-	-	-
Verilen Krediler	966.872	1.737.435	8.206.784	27.356.226	26.846.489	62.879	65.176.685
İfşa Edilmiş Maliyeti Üzerinden Değerlenen Finansal Varlıklar	-	-	-	-	-	-	-
Diğer Varlıklar	124.213	111.329	640.370	952.503	-	5.608.028	7.436.443
Toplam Varlıklar	74.566.365	1.848.764	8.959.462	28.308.729	26.846.489	9.364.097	149.893.906
Yükümlülükler							
Bankalar Mevduatı	-	-	-	-	-	-	-
Diğer Mevduat	-	-	-	-	-	-	-
Para Piyasalarına Borçlar	-	-	-	-	-	-	-
Muhtelif Borçlar	-	-	-	-	-	632.115	632.115
İhraç Edilen Menkul Kıymetler	-	-	-	-	-	-	-
Diğer Mali Kuruluşlardan Sağlanan Fonlar ^(**)	264.921	625.874	3.312.746	9.813.070	22.128.487	52.834.972	88.980.070
Diğer Yükümlülükler	5.735.905	1.769.448	152.909	-	-	52.623.459	60.281.721
Toplam Yükümlülükler	6.000.826	2.395.322	3.465.655	9.813.070	22.128.487	106.090.546	149.893.906
Bilançodaki Uzun Pozisyon	68.565.539	-	5.493.807	18.495.659	4.718.002	-	97.273.007
Bilançodaki Kısa Pozisyon	-	(546.558)	-	-	-	(96.726.449)	(97.273.007)
Nazım Hesaplardaki Uzun Pozisyon	55.405	222.235	1.456.413	38.088.931	2.594.650	-	42.417.634
Nazım Hesaplardaki Kısa Pozisyon	-	-	-	-	-	-	-
Toplam Pozisyon	68.620.944	-324.323	6.950.220	56.584.590	7.312.652	(96.726.449)	42.417.634

^(*) Aktif ve pasif hesapların toplam tutarının bilanço ile uyumunu sağlamak için reeskontlar, ertelenmiş vergi varlığı, duran varlıklar, diğer aktifler, özkaynaklar toplamı, karşılıklar, diğer yabancı kaynaklar ve vergi borcu “faizsiz” sütunu içerisinde gösterilmiştir.

^(**) Bilanço pasifinde fonların içerisinde yer alan Banka’nın ortaklarından sağlamış olduğu 7.808.072 TL’lik fonlar ve reeskontları tabloda diğer yükümlülükler satırında gösterilmiştir.

İLLER BANKASI A.Ş.

31 Aralık 2024 Tarihi İtibarıyla Hazırlanan

Konsolide Olmayan Finansal Tablolara İlişkin Dipnotlar

(Tutarlar aksi belirtilmedikçe Bin Türk Lirası (TL) olarak ifade edilmiştir)

DÖRDÜNCÜ BÖLÜM (devamı)**Mali Bünve ve Risk Yönetimine İlişkin Bilgiler (devamı)****IV. Faiz oranı riskine ilişkin açıklamalar (devamı)****Parasal finansal araçlara uygulanan ortalama faiz oranları: %**

Cari Dönem - 31.12.2024	Avro	ABD Doları	Yen	TL
Varlıklar				
Nakit Değerler (Kasa, Efektif Deposu, Yoldaki Paralar, Satın Alınan Çekler) ve T.C. Merkez B.	-	-	-	-
Bankalar	-	-	0,25	48,64
Gerçeğe Uygun Değer Farkı Kar veya Zarara Yansıtılan Finansal Varlıklar	-	-	-	-
Para Piyasalarından Alacaklar	-	-	-	-
Gerçeğe Uygun Değer Farkı Diğer Kapsamlı Gelire Yansıtılan Finansal Varlıklar	-	-	-	-
Verilen Krediler	4,14	-	1,5	21,7
İtfa Edilmiş Maliyeti Üzerinden Değerlenen Finansal Varlıklar	-	-	-	-
Diğer Varlıklar	-	-	-	2,55
Yükümlülükler				
Bankalar Mevduatı	-	-	-	-
Diğer Mevduat	-	-	-	-
Para Piyasalarına Borçlar	-	-	-	-
Muhtelif Borçlar	-	-	-	-
İhraç Edilen Menkul Kıymetler	-	-	-	-
Diğer Mali Kuruluşlardan Sağlanan Fonlar	3,44	-	0,41	17,4
Diğer Yükümlülükler	-	-	-	39,36
Önceki Dönem – 31.12.2023	Avro	ABD Doları	Yen	TL
Varlıklar				
Nakit Değerler (Kasa, Efektif Deposu, Yoldaki Paralar, Satın Alınan Çekler) ve T.C. Merkez B.	-	-	-	-
Bankalar	-	-	0,25	44,09
Gerçeğe Uygun Değer Farkı Kar veya Zarara Yansıtılan Finansal Varlıklar	-	-	-	-
Para Piyasalarından Alacaklar	-	-	-	-
Gerçeğe Uygun Değer Farkı Diğer Kapsamlı Gelire Yansıtılan Finansal Varlıklar	-	-	-	-
Verilen Krediler	6,03	-	1,33	21,49
İtfa Edilmiş Maliyeti Üzerinden Değerlenen Finansal Varlıklar	-	-	-	-
Diğer Varlıklar	-	-	-	2,15
Yükümlülükler				
Bankalar Mevduatı	-	-	-	-
Diğer Mevduat	-	-	-	-
Para Piyasalarına Borçlar	-	-	-	-
Muhtelif Borçlar	-	-	-	-
İhraç Edilen Menkul Kıymetler	-	-	-	-
Diğer Mali Kuruluşlardan Sağlanan Fonlar	5,13	-	0,83	30,62
Diğer Yükümlülükler	-	-	-	32,53

İLLER BANKASI A.Ş.

31 Aralık 2024 Tarihi İtibarıyla Hazırlanan

Konsolide Olmayan Finansal Tablolara İlişkin Dipnotlar

(Tutarlar aksi belirtilmedikçe Bin Türk Lirası (TL) olarak ifade edilmiştir)

DÖRDÜNCÜ BÖLÜM (devamı)**Mali Bünye ve Risk Yönetimine İlişkin Bilgiler (devamı)****V. Hisse senedi pozisyon riskine ilişkin açıklamalar**

Hisse Senedi Yatırımları (Cari Dönem 31.12.2024)		Karşılaştırma		
		Bilanço Değeri	Gerçeğe uygun değer	Piyasa Değeri
1	Menkul Değerler (*)	8	8	8
	Borsada İşlem Gören	8	8	8
2	İştirakler	-	-	-
	Borsada İşlem Gören	-	-	-
3	Bağlı Ortaklıklar	-	-	-
	Borsada İşlem Gören	-	-	-
Hisse Senedi Yatırımları (Önceki Dönem 31.12.2023)		Karşılaştırma		
		Bilanço Değeri	Gerçeğe uygun değer	Piyasa Değeri
1	Menkul Değerler (*)	4	4	4
	Borsada İşlem Gören	4	4	4
2	İştirakler	-	-	-
	Borsada İşlem Gören	-	-	-
3	Bağlı Ortaklıklar	-	-	-
	Borsada İşlem Gören	-	-	-

(*) Banka'nın gerçeğe uygun değer farkı kar zarar yansıtılan finansal varlıklarının tamamı %10'un altında pay ve oy oranına sahip olduğu Emlak Konut Gayrimenkul Yatırım Ortaklığı A.Ş. (A grubu)'den oluşmaktadır.

VI. Likidite riski yönetimi, likidite karşılama oranı ve net istikrarlı fonlama oranına ilişkin açıklamalar

Likidite riski Banka'nın, nakit akışındaki dengesizlik sonucunda, nakit çıkışlarını tam olarak ve zamanında karşılayacak düzeyde ve nitelikte nakit mevcuduna veya nakit girişine sahip olunmaması nedeniyle, ödeme yükümlülüklerini zamanında yerine getirememe riski olarak tanımlanmaktadır. Bankaların likidite yetersizliğine düşmesinde genellikle refinansman, tahsilatlarda gecikme ve beklenmeyen fon çekilişleri gibi sorunlar etkili olmaktadır.

Banka'da Likidite Riski, 01.11.2006 tarihli ve 26333 sayılı Resmi Gazete'de yayımlanan Bankaların Likidite Yeterliliğinin Ölçülmesine ve Değerlendirilmesine İlişkin Yönetmelik, 21.03.2014 tarihli ve 28948 sayılı Resmi Gazete'de yayımlanan Bankaların Likidite Karşılama Oranı Hesaplamasına İlişkin Yönetmelik, 11.07.2014 tarihli ve 29057 sayılı Resmi Gazete'de yayımlanan Bankaların İç Sistemleri Ve İçsel Sermaye Yeterliliği Değerlendirme Süreci Hakkında Yönetmelik ve 31.03.2016 tarih ve 6827 sayılı BDDK kararı ile yürürlüğe giren Likidite Riski Yönetimine İlişkin Rehber doğrultusunda yönetilmekte; Risk Yönetimi Politika ve Uygulama Usulleri, Risk ve Yetki Limitleri Uygulama Usulleri ve Basel II standartları kapsamında Likidite Riski yönetimi amacıyla hazırlanan formlar suretiyle takip edilmektedir.

Banka'da likidite yönetiminden Bankacılık Hizmetleri Dairesi Başkanlığı bünyesinde faaliyet gösteren Bankacılık Müdürlüğü Hazine Yönetimi grubu sorumludur. Ayrıca Risk Yönetimi Dairesi Başkanlığı tarafından da içsel likidite değerlendirmesi günlük ve aylık olarak yapılmaktadır.

Banka'da likidite fazlasının alternatif getiriler dikkate alınarak plase edilmesi, likidite ihtiyacının en uygun maliyetli kaynaklarla karşılanması esastır.

İLLER BANKASI A.Ş.

31 Aralık 2024 Tarihi İtibarıyla Hazırlanan

Konsolide Olmayan Finansal Tablolara İlişkin Dipnotlar

(Tutarlar aksi belirtilmedikçe Bin Türk Lirası (TL) olarak ifade edilmiştir)

DÖRDÜNCÜ BÖLÜM (devamı)

Mali Bünye ve Risk Yönetimine İlişkin Bilgiler (devamı)

VI. Likidite riski yönetimi, likidite karşılama oranı ve net istikrarlı fonlama oranına ilişkin açıklamalar (devamı)

Banka'nın finansman kaynakları; Genel Bütçe Vergi Gelirlerinden her ay sonunda Banka'ya aktarılan ve ertesi ayın 10'uncu günü akşamına kadar yerel yönetimlere dağıtılan yasal payların bu süre zarfında değerlendirilmesi neticesi elde edilen faiz gelirleri, kredi anapara ve faiz tahsilatları, sermaye tahsilatlarından oluşan likidite girişlerini, kredi kullandırımı, vergi ve diğer yasal yükümlülüklerle ilişkin ödemeler ve cari ödemelerden oluşan likidite çıkışlarını haftalık, aylık ve yıllık bazda olmak üzere hazırladığı raporlarla takip etmektedir. Banka, Bankacılık Kanunu'nun 60'ıncı maddesinin 4'üncü fıkrası kapsamında ortakları olan yerel yönetimlerden fon temin ederek, Bankalararası serbest para piyasalarından ve diğer bankalardan orta - uzun vadeli kredi kullanmak suretiyle likidite ihtiyacını karşılamaktadır. Bankaca yurt dışı bankalardan kullanılan krediler belediye yatırımlarına yönelik olarak temin edilmektedir.

Banka "Bankaların İç Sistemleri ve İçsel Sermaye Yeterliliği Değerlendirme Süreci Hakkında Yönetmelik" in 43'üncü ve 48'inci maddesi gereği hesaplamak ve yıl sonu itibarı ile BDDK'ya raporlamakla yükümlü bulunduğu Stres Testi ve İçsel Sermaye Yeterliliği Değerlendirme Süreci ("İSEDES") raporlarından BDDK'ya yaptığı yazılı talebe istinaden muaf tutulmuştur.

Aktif Pasif Komitesi Banka Yönetim Kurulu'nun 19.03.2014 tarih ve 3/28 sayılı kararları ile kurulmuştur. Komitenin görevleri; Banka'nın mali yapısı, portföyü, kredi faizleri, para ve sermaye piyasalarındaki gelişmeleri ile Banka'daki ve diğer bankalardaki gelişmeleri değerlendirmek suretiyle, Banka varlık ve yükümlülüklerinin yönetimi ile bu kapsamda fon hareketlerine ilişkin politikaların belirlenmesi, Banka bilançosunun yönetilmesi amacıyla, ilgili birimlerce icra edilecek kararların alınması ve alınan kararların uygulamasının takibi olarak belirtilmiştir.

Bankada "Likidite Riski Yönetimi Acil Durum Planı Prosedürü" Yönetim Kurulu'nun 23.06.2016 tarih ve 21/585 sayılı Kararıyla İller Bankası A.Ş. Acil Durum Planı'nın bir eki olarak uygulamaya konulmuştur. Bu prosedürün amacı; Banka'nın olası bir likidite sıkışıklığı yaşaması durumunda;

Muhtemel krizin zamanında teşhis edilmesini sağlamak,

Risklerin yönetilebilmesi için gerekli stratejileri ve prosedürleri belirlemek,

Bu kapsamda gerekli tedbirleri alarak en kısa zamanda krizi en düşük maliyetle sonlandırmak,

Alınacak aksiyonlarda bankaya fon sağlayan ortakların menfaatlerini gözetmektir.

Erken uyarı limitlerinin aşılması durumunda ilgili birimler tarafından bağlı bulundukları Genel Müdür Yardımcıları bilgilendirilir. Genel Müdür Yardımcılarının Genel Müdür'ü bilgilendirmesi sonrası Genel Müdür gerek görmesi halinde Aktif Pasif Komitesi'ni toplar. Komite değerlendirmeleri sonucunda konuyla ilgili gerekli tedbirlerin alınmasını ilgili birimlerden isteyebilir.

İLLER BANKASI A.Ş.

31 Aralık 2024 Tarihi İtibarıyla Hazırlanan

Konsolide Olmayan Finansal Tablolara İlişkin Dipnotlar

(Tutarlar aksi belirtilmedikçe Bin Türk Lirası (TL) olarak ifade edilmiştir)

DÖRDÜNCÜ BÖLÜM (devamı)**Mali Bünye ve Risk Yönetimine İlişkin Bilgiler (devamı)****VI. Likidite riski yönetimi, likidite karşılama oranı ve net istikrarlı fonlama oranına ilişkin açıklamalar (devamı)****Likidite Karşılama Oranı**

	Cari Dönem 31.12.2024	Dikkate Alınma Oranı Uygulanmamış Toplam Değer ^(*)		Dikkate Alınma Oranı Uygulanmış Toplam Değer ^(*)	
		TP+YP	YP	TP+YP	YP
YÜKSEK KALİTELİ LİKİT VARLIKLAR				521.963	521.525
1 Yüksek kaliteli likit varlıklar		521.963	521.525	521.963	521.525
NAKİT ÇIKIŞLARI					
2 Gerçek kişi mevduat ve perakende mevduat		-	-	-	-
3 İstikrarlı mevduat		-	-	-	-
4 Düşük istikrarlı mevduat		-	-	-	-
5 Gerçek kişi mevduat ve perakende mevduat dışında kalan teminatsız borçlar		21.122.730	195.107	8.606.193	182.037
6 Operasyonel mevduat		-	-	-	-
7 Operasyonel olmayan mevduat		-	-	-	-
8 Diğer teminatsız borçlar		21.122.730	195.107	8.606.193	182.037
9 Teminatlı borçlar				-	-
10 Diğer nakit çıkışları		-	-	-	-
11 Türev yükümlülükler ve teminat tamamlama yükümlülükleri		-	-	-	-
12 Yapılandırılmış finansal araçlardan borçlar		-	-	-	-
13 Finansal piyasalara olan borçlar için verilen ödeme taahhütleri ile diğer bilanço dışı yükümlülükler		-	-	-	-
14 Herhangi bir şarta bağlı olmaksızın cayılabilir bilanço dışı diğer yükümlülükler ile sözleşmeye dayalı diğer yükümlülükler		-	-	-	-
15 Diğer cayılamaz veya şarta bağlı olarak cayılabilir bilanço dışı borçlar		71.752.717	58.720.520	6.379.083	4.424.452
16 TOPLAM NAKİT ÇIKIŞLARI				14.985.276	4.606.489
NAKİT GİRİŞLERİ					
17 Teminatlı alacaklar		-	-	-	-
18 Teminatsız alacaklar		73.912.058	168.098	73.005.871	84.049
19 Diğer nakit girişleri		-	-	-	-
20 TOPLAM NAKİT GİRİŞLERİ		73.912.058	168.098	73.005.871	84.049
				Üst Sınır Uygulanmış Değerler	
21 TOPLAM YKLV STOKU				521.963	521.525
22 TOPLAM NET NAKİT ÇIKIŞLARI				3.746.319	1.151.622
23 LİKİDİTE KARŞILAMA ORANI (%)				13,93	45,29

(*) Haftalık basit aritmetik ortalama alınmak suretiyle hesaplanan likidite karşılama oranının son üç ay için hesaplanan ortalaması

2024 yılı son üç aylık dönemde en düşük, en yüksek ve ortalama Likidite Karşılama Oranları aşağıdaki tabloda yer almaktadır.

	En Yüksek	Tarih	En Düşük	Tarih	Ortalama
TP+YP	7,68	07.10.2024	20,76	27.12.2024	13,93

İLLER BANKASI A.Ş.

31 Aralık 2024 Tarihi İtibarıyla Hazırlanan

Konsolide Olmayan Finansal Tablolara İlişkin Dipnotlar

(Tutarlar aksi belirtilmedikçe Bin Türk Lirası (TL) olarak ifade edilmiştir)

DÖRDÜNCÜ BÖLÜM (devamı)**Mali Bünye ve Risk Yönetimine İlişkin Bilgiler (devamı)****VI. Likidite riski yönetimi, likidite karşılama oranı ve net istikrarlı fonlama oranına ilişkin açıklamalar (devamı)**

	Önceki Dönem 31.12.2023	Dikkate Alınma Oranı Uygulanmamış Toplam Değer ^(*)		Dikkate Alınma Oranı Uygulanmış Toplam Değer ^(*)	
		TP+YP	YP	TP+YP	YP
YÜKSEK KALİTELİ LİKİT VARLIKLAR				422	-
1 Yüksek kaliteli likit varlıklar		428	-	422	-
NAKİT ÇIKIŞLARI					
2 Gerçek kişi mevduat ve perakende mevduat		-	-	-	-
3 İstikrarlı mevduat		-	-	-	-
4 Düşük istikrarlı mevduat		-	-	-	-
5 Gerçek kişi mevduat ve perakende mevduat dışında kalan teminatsız borçlar		12.431.150	152.795	5.172.803	124.575
6 Operasyonel mevduat		-	-	-	-
7 Operasyonel olmayan mevduat		-	-	-	-
8 Diğer teminatsız borçlar		12.431.150	152.795	5.172.803	124.575
9 Teminatlı borçlar				-	-
10 Diğer nakit çıkışları		-	-	-	-
11 Türev yükümlülükler ve teminat tamamlama yükümlülükleri		-	-	-	-
12 Yapılandırılmış finansal araçlardan borçlar		-	-	-	-
13 Finansal piyasalara olan borçlar için verilen ödeme taahhütleri ile diğer bilanço dışı yükümlülükler		-	-	-	-
14 Herhangi bir şarta bağlı olmaksızın cayılabilir bilanço dışı diğer yükümlülükler ile sözleşmeye dayalı diğer yükümlülükler		-	-	-	-
15 Diğer cayılamaz veya şarta bağlı olarak cayılabilir bilanço dışı borçlar		55.660.803	45.428.263	4.701.958	3.269.667
16 TOPLAM NAKİT ÇIKIŞLARI				9.874.761	3.394.242
NAKİT GİRİŞLERİ					
17 Teminatlı alacaklar		-	-	-	-
18 Teminatsız alacaklar		39.606.830	107.662	38.219.849	53.092
19 Diğer nakit girişleri		-	-	-	-
20 TOPLAM NAKİT GİRİŞLERİ		39.606.830	107.662	38.219.849	53.092
				Üst Sınır Uygulanmış Değerler	
21 TOPLAM YKLV STOKU				422	-
22 TOPLAM NET NAKİT ÇIKIŞLARI				2.468.690	848.561
23 LİKİDİTE KARŞILAMA ORANI (%)				0,02	-

(*) Haftalık basit aritmetik ortalama alınmak suretiyle hesaplanan likidite karşılama oranının son üç ay için hesaplanan ortalaması

2023 yılı son üç aylık dönemde en düşük, en yüksek ve ortalama Likidite Karşılama Oranları aşağıdaki tabloda yer almaktadır.

	En Yüksek	Tarih	En Düşük	Tarih	Ortalama
TP+YP	0,03	06.10.2023	0,01	08.12.2023	0,02

a. Likidite karşılama oranı sonucunu etkileyen önemli unsurlar ve bu oran hesaplamasında dikkate alınan kalemlerin zaman içerisindeki değişimi

Bankaların Likidite Karşılama Oranı Hesaplamasına İlişkin Yönetmeliğin 4'üncü maddesinin 5'inci fıkrasına istinaden Bankacılık Düzenleme ve Denetleme Kurulu'nun 12/12/2016 tarihli ve 7123 sayılı Kararı uyarınca kalkınma ve yatırım bankaları için, konsolide ve konsolide olmayan toplam ve yabancı para likidite karşılama oranlarının aksi belirlenene kadar %0 olarak uygulanmasına, ancak söz konusu bankalar için başka bir oran belirlenebilmesini teminen bahis konusu oranların Kuruma raporlanmaya devam edilmesine karar verilmiştir.

İLLER BANKASI A.Ş.

31 Aralık 2024 Tarihi İtibarıyla Hazırlanan

Konsolide Olmayan Finansal Tablolara İlişkin Dipnotlar

(Tutarlar aksi belirtilmedikçe Bin Türk Lirası (TL) olarak ifade edilmiştir)

DÖRDÜNCÜ BÖLÜM (devamı)

Mali Bünye ve Risk Yönetimine İlişkin Bilgiler (devamı)

VI. Likidite riski yönetimi, likidite karşılama oranı ve net istikrarlı fonlama oranına ilişkin açıklamalar (devamı)

a. Likidite karşılama oranı sonucunu etkileyen önemli unsurlar ve bu oran hesaplamasında dikkate alınan kalemlerin zaman içerisindeki değişimi (devamı)

Banka Likidite karşılama oranını etkileyen önemli unsurlar diğer teminatsız borçlarda izlenen muhtelif borçlar ile teminatlı borçlarda izlenen yurtdışı finansman kuruluşlardan sağlanıp yerel yönetimlere kullandırılan fonlar ile teminatsız alacaklarda izlenen bankalarda mevcut nakitlerdir. Özellikle yurtdışı fonların kullandırılması ile Genel Bütçe Vergi Gelirlerinden her ay sonunda Banka'ya aktarılan ve ertesi ayın 10'uncu günü akşamına kadar yerel yönetimlere dağıtılan yasal payların Banka bünyesine gelmesi ile banka varlıklarındaki artış likidite karşılama oranını etkilemektedir.

b. Yüksek kaliteli likit varlıkların hangi kalemlerden oluştuğu

Likidite Karşılama Oranı hesaplamasında Banka'nın yüksek kaliteli likit varlıkları aşağıdaki kalemlerden oluşmaktadır.

Nakit değerler, merkez bankaları nezdindeki hesaplar Birinci Kalite Likit Varlıkları, Gerçeğe uygun değer farkı kar zarara yansıtılan türev finansal varlıkları ise İkinci Kalite Likit Varlıkları oluşturmaktadır.

c. Fon kaynaklarının hangi kalemlerden oluştuğu ve tüm fonlar içerisindeki yoğunlukları

Mevduat kabul etmeyen Banka 5411 sayılı Bankacılık Kanununun 77'nci maddesi kapsamında faaliyet göstermektedir. Banka yerel yönetimlere kullandırılmak üzere yurtdışı finans kuruluşlarından sağlanan fonlara aracılık etmektedir.

Ayrıca 28.02.2018 tarih ve 30346 sayılı Resmi Gazete'de Kamu Haznedarlığı Genel Tebliği'nde Değişiklik Yapılmasına İlişkin Tebliğ yayımlanmış ve tebliğin 5'inci maddesine "(5) İller Bankası A.Ş. ortakları olan belediyeler ve il özel idareleri mali kaynaklarını bu Tebliğin 6'ncı maddesinde belirlenen oranlara ilişkin koşullar çerçevesinde İller Bankası A.Ş.'de değerlendirebilir" fıkrası eklenmiştir. Bu madde kapsamında Banka, ortakları olan belediyeler ve il özel idarelerinden fon temin etmektedir.

ç. Türev işlemlerden kaynaklanan nakit çıkışları ve teminat tamamlama ihtimali olan işlemlere ilişkin bilgiler

5411 sayılı Bankacılık Kanunu'nun 77'nci maddesi kapsamında faaliyet gösteren ve mevduat kabul etmeyen Banka'da türev işlemleri bulunmamaktadır.

d. Karşı taraf ve ürün bazında fon kaynakları ile teminata ilişkin yoğunlaşma limitleri

Banka "Bankaların İç Sistemleri ve İçsel Sermaye Yeterliliği Değerlendirme Süreci Hakkında Yönetmelik" in 43'üncü ve 48'inci maddesi gereği hesaplamak ve yıl sonu itibarı ile BDDK'ya raporlamakla yükümlü bulunduğu Stres Testi ve "İçsel Sermaye Yeterliliği Değerlendirme Süreci ("İSEDES")" raporlarından BDDK'ya yaptığı yazılı talebe istinaden muaf tutulmuştur.

Banka'da krediler, teminatlı, yapılandırılan vb. gibi farklı gruplara ayrılmış olup, kredilerin yoğunlaşması, teminatları, geri dönüşü ve takibi kredi riski açısından aylık periyotlarla hazırlanan Risk Değerlendirme Raporlarında Üst Yönetime sunulur.

e. Likidite transferini engelleyici operasyonel ve yasal faktörleri de dikkate alarak Banka'nın kendisi, yabancı ülkedeki şubesi ve konsolide ettiği ortaklıkları bazında ihtiyaç duyulan fonlama ihtiyacı ile maruz kalınan likidite riski

Banka'nın yurtdışı şubeleri ve konsolide edilen ortaklıkları bulunmamaktadır.

İLLER BANKASI A.Ş.

31 Aralık 2024 Tarihi İtibarıyla Hazırlanan

Konsolide Olmayan Finansal Tablolara İlişkin Dipnotlar

(Tutarlar aksi belirtilmedikçe Bin Türk Lirası (TL) olarak ifade edilmiştir)

DÖRDÜNCÜ BÖLÜM (devamı)**Mali Bünye ve Risk Yönetimine İlişkin Bilgiler (devamı)****VI. Likidite riski yönetimi, likidite karşılama oranı ve net istikrarlı fonlama oranına ilişkin açıklamalar (devamı)****f. Likidite karşılama oranı hesaplamasında yer alan ancak ikinci fıkradaki kamuya açıklama şablonunda yer almayan ve Banka'nın likidite profiliyle ilgili olduğu düşünülen diğer nakit girişi ve nakit çıkışı kalemlerine ilişkin bilgiler**

Likidite karşılama oranı hesaplamasında bulunan tüm kalemler, ilgili tabloda toplulaştırılmış bir şekilde hesaplamaya dahil edilmektedir. Bu kapsamda, likidite karşılama oranı hesaplamasında yer alıp, kamuya açıklama şablonunda yer almayan husus bulunmamaktadır.

Aktif ve pasif kalemlerin kalan vadelerine göre gösterimi

Cari Dönem Sonu (31.12.2024)	Vadesiz	1 aya kadar	1-3 ay	3-12 ay	1-5 yıl	5 yıl ve üzeri	Dağıtılamayan ^(*)	Toplam
Varlıklar								
Nakit Değerler (Kasa, Efektif Deposu, Yoldaki Paralar, Satın Alınan Çekler) ve Merkez Bankaları	678.077	-	-	-	-	-	-	678.077
Bankalar	4.748.989	119.185.378	-	-	-	-	-	123.934.367
Gerçeğe Uygun Değer Farkı Kar veya Zarara Yansıtılan MD	-	-	-	-	-	-	8	8
Para Piyasalarından Alacaklar	-	-	-	-	-	-	-	-
Gerçeğe Uygun Değer Farkı Diğer Kapsamlı Gelire Yansıtılan Finansal Varlıklar	-	-	-	-	-	-	-	-
Verilen Krediler	-	1.238.982	2.395.694	11.082.930	29.441.689	31.720.840	-	75.880.135
İtfa Edilmiş Maliyeti Üzerinden Değerlenen Finansal Varlıklar	-	-	-	-	-	-	-	-
Diğer Varlıklar	-	57.758	376.346	1.149.952	34.361	-	6.480.654	8.099.071
Toplam Varlıklar	5.427.066	120.482.118	2.772.040	12.232.882	29.476.050	31.720.840	6.480.662	208.591.658
Yükümlülükler								
Bankalar Mevduatı	-	-	-	-	-	-	-	-
Diğer Mevduat	-	-	-	-	-	-	-	-
Diğer Mali Kuruluşlardan Sağlanan Fonlar	-	53.317.794	332.214	1.967.195	17.684.666	29.176.428	-	102.478.297
Para Piyasalarına Borçlar	-	-	-	-	-	-	-	-
İhraç Edilen Menkul Kıymetler	-	-	-	-	-	-	-	-
Muhtelif Borçlar	146.599	6.609	535	-	80.466	-	-	234.209
Diğer Yükümlülükler	-	13.747.266	4.812.507	3.508.361	457.645	-	83.353.373	105.879.152
Toplam Yükümlülükler	146.599	67.071.669	5.145.256	5.475.556	18.222.777	29.176.428	83.353.373	208.591.658
Likidite Açığı	5.280.467	53.410.449	(2.373.216)	6.757.326	11.253.273	2.544.412	(76.872.711)	-
Net Bilanço Dışı Pozisyonu	-	-	-	-	-	-	-	-
Türev Finansal Araçlardan Alacaklar	-	-	-	-	-	-	-	-
Türev Finansal Araçlardan Borçlar	-	-	-	-	-	-	-	-
Gayrinakdi Krediler	1.640.167	455.695	447.286	4.187.701	52.877.905	408.049	-	60.016.803
Önceki Dönem (31.12.2023)								
Toplam Aktifler	3.072.594	75.204.861	1.890.124	9.226.131	28.312.720	26.846.489	5.340.987	149.893.906
Toplam Yükümlülükler	490.880	49.193.199	3.361.985	3.880.180	21.104.842	22.128.487	49.734.333	149.893.906
Net Likidite Açığı	2.581.714	26.011.662	(1.471.861)	5.345.951	7.207.878	4.718.002	(44.393.346)	-
Net Bilanço Dışı Pozisyonu	-	-	-	-	-	-	-	-
Türev Finansal Araçlardan Alacaklar	-	-	-	-	-	-	-	-
Türev Finansal Araçlardan Borçlar	-	-	-	-	-	-	-	-
Gayrinakdi Krediler	1.256.541	55.405	222.235	1.456.413	38.088.931	1.338.109	-	42.417.634

(*) Bilanço oluşturulan aktif hesaplardan sabit kıymetler, iştirak ve bağlı ortaklıklar, ayniyat mevcudu, peşin ödenmiş giderler ve takipteki alacaklar gibi bankacılık faaliyetinin sürdürülmesi için gereksinim duyulan, kısa zamanda nakde dönüşme şansı bulunmayan diğer aktif nitelikli hesaplar ve özkaynaklar buraya kaydedilir.

İLLER BANKASI A.Ş.

31 Aralık 2024 Tarihi İtibarıyla Hazırlanan

Konsolide Olmayan Finansal Tablolara İlişkin Dipnotlar

(Tutarlar aksi belirtilmedikçe Bin Türk Lirası (TL) olarak ifade edilmiştir)

DÖRDÜNCÜ BÖLÜM (devamı)**Mali Bünye ve Risk Yönetimine İlişkin Bilgiler (devamı)****VI. Likidite riski yönetimi, likidite karşılama oranı ve net istikrarlı fonlama oranına ilişkin açıklamalar (devamı)****Net istikrarlı fonlama oranı**

Banka'nın 31 Aralık 2024 itibarıyla son üç aya ilişkin net istikrarlı fonlama oranlarının ortalaması %125,04'dür (31 Aralık 2023: %115,64).

Cari Dönem	a	b	c	ç	d
	Kalan Vadesine Göre, Dikkate Alma Oranı Uygulanmamış Tutar				Dikkate Alma Oranı Uygulanmış Toplam Tutar
	Vadesiz*	6 Aydan Kısa Vadeli	6 Ay ile 6 Aydan Uzun 1 Yıldan Kısa Vadeli	1 Yıl ve 1 Yıldan Uzun Vadeli	
Mevcut İstikrarlı Fon					
1 Özkaynak Unsurları	-	-	-	78.826.127	78.826.127
2 Ana sermaye ve katkı sermaye	-	-	-	78.826.127	78.826.127
3 Diğer özkaynak unsurları	-	-	-	-	-
4 Gerçek kişi ve perakende müşteri mevduatı/katılım fonu	-	-	-	-	-
5 İstikrarlı mevduat/katılım fonu	-	-	-	-	-
6 Düşük istikrarlı mevduat/katılım fonu	-	-	-	-	-
7 Diğer kişilere borçlar	-	66.506.434	1.288.820	47.151.584	47.805.994
8 Operasyonel mevduat/katılım fonu	-	-	-	-	-
9 Diğer borçlar	-	66.506.434	1.288.820	47.161.584	47.805.994
10 Birbirlerine bağlı varlıklara eşdeğer yükümlülükler					
11 Diğer yükümlülükler	2.213.138	3.265.718	115.429	71.896	129.611
12 Türev yükümlülükler		-	-	-	
13 Yukarıda yer almayan diğer özkaynak unsurları ve yükümlülükler	2.213.138	6.265.718	115.429	71.896	129.611
14 Mevcut İstikrarlı Fon					126.761.732
Gerekli İstikrarlı Fon					
15 Yüksek kaliteli likit varlıklar					-
16 Kredi kuruluşları veya finansal kuruluşlara depo edilen operasyonel mevduat/katılım fonu	-	-	-	-	-
17 Canlı alacaklar	4.366.708	117.717.960	6.945.572	60.418.125	84.749.495
18 Teminatı birinci kalite likit varlık olan, kredi kuruluşları veya finansal kuruluşlardan alacaklar	-	-	-	-	-
19 Kredi kuruluşları veya finansal kuruluşlardan teminatsız veya teminatı birinci kalite likit varlık olmayan teminatlı alacaklar	4.366.701	110.444.019	-	-	17.221.608
20 Kredi kuruluşları veya finansal kuruluşlar dışındaki kurumsal müşteriler, kuruluşlar, gerçek kişi ve perakende müşteriler, merkezi yönetimler, merkez bankaları ile kamu kuruluşlarından olan alacaklar	-	7.273.941	6.945.572	60.418.125	67.527.881
21 %35 ya da daha düşük risk ağırlığına tabi alacaklar	-	-	-	-	-
22 İkamet amaçlı gayrimenkul ipotegi ile teminatlandırılan alacaklar	-	-	-	-	-
23 %35 ya da daha düşük risk ağırlığına tabi alacaklar	-	-	-	-	-
24 Yüksek kaliteli likit varlık niteliğini haiz olmayan, borsada işlem gören hisse senetleri ile borçlanma araçları	7	-	-	-	6
25 Birbirlerine bağlı yükümlülüklerle eşdeğer varlıklar					
26 Diğer varlıklar	7.512.119	1.388.114	1.021.633	68.915	9.395.939
27 Altın dahil fiziki teslimatlı emtia	-				-
28 Türev sözleşmelerin başlangıç teminatı veya merkezi karşı tarafa verilen garanti fonu				-	-
29 Türev varlıklar				-	-
30 Türev yükümlülüklerin değişim teminatı düşülmeden önceki tutarı				-	-
31 Yukarıda yer almayan diğer varlıklar	7.512.119	1.398.114	1.021.633	68.915	9.395.939
32 Bilanço dışı borçlar		17.314.784	12.116.227	115.136.962	7.228.399
33 Gerekli İstikrarlı Fon					101.373.833
34 Net İstikrarlı Fonlama Oranı (%)					125,04

(*) Vadesiz sütununda raporlanan kalemlerin belirli bir vadesi bulunmamaktadır. Sayılanlarla sınırlı olmamak üzere bunlar belirli bir vadesi olmayan özkaynak unsurlarını, vadesiz mevduatı, kısa pozisyonları, vadesi belli olmayan pozisyonları, yüksek kaliteli likit varlık olmayan hisse senetlerini ve fiziki teslimatlı emtiayı içerir.

İLLER BANKASI A.Ş.

31 Aralık 2024 Tarihi İtibarıyla Hazırlanan

Konsolide Olmayan Finansal Tablolara İlişkin Dipnotlar

(Tutarlar aksi belirtilmedikçe Bin Türk Lirası (TL) olarak ifade edilmiştir)

DÖRDÜNCÜ BÖLÜM (devamı)**Mali Bünýe ve Risk Yönetimine İlişkin Bilgiler (devamı)****VI. Likidite riski yönetimi, likidite karşılama oranı ve net istikrarlı fonlama oranına ilişkin açıklamalar (devamı)****Net istikrarlı fonlama oranı (devamı)**

Önceki Dönem	a	b	c	ç	d
	Kalan Vadesine Göre, Dikkate Alma Oranı Uygulanmamış Tutar				Dikkate Alma Oranı Uygulanmış Toplam Tutar
	Vadesiz*	6 Aydan Kısa Vadeli	6 Ay ile 6 Aydan Uzun 1 Yıllık Kısa Vadeli	1 Yıl ve 1 Yıllık Uzun Vadeli	
Mevcut İstikrarlı Fon					
1 Özkaynak Unsurları	-	-	-	47.173.329	47.173.329
2 Ana sermaye ve katkı sermaye	-	-	-	47.173.329	47.173.329
3 Diğer özkaynak unsurları	-	-	-	-	-
4 Gerçek kişi ve perakende müşteri mevduatı/katılım fonu	-	-	-	-	-
5 İstikrarlı mevduat/katılım fonu	-	-	-	-	-
6 Düşük istikrarlı mevduat/katılım fonu	-	-	-	-	-
7 Diğer kişilere borçlar	-	40.899.730	2.112.946	41.728.406	42.784.879
8 Operasyonel mevduat/katılım fonu	-	-	-	-	-
9 Diğer borçlar	-	40.899.730	2.112.946	41.728.406	42.784.879
10 Birbirlerine bağlı varlıklara eşdeğer yükümlülükler					
11 Diğer yükümlülükler	1.662.918	1.108.733	5.293	1.159.592	1.162.238
12 Türev yükümlülükler				-	
13 Yukarıda yer almayan diğer özkaynak unsurları ve yükümlülükler	1.662.918	1.108.733	5.293	1.159.592	1.162.238
14 Mevcut İstikrarlı Fon					91.120.446
Gerekli İstikrarlı Fon					
15 Yüksek kaliteli likit varlıklar					-
16 Kredi kuruluşları veya finansal kuruluşlara depo edilen operasyonel mevduat/katılım fonu	-	-	-	-	-
17 Canlı alacaklar	3.096.465	67.442.110	5.179.170	52.132.639	65.349.730
18 Teminatı birinci kalite likit varlık olan, kredi kuruluşları veya finansal kuruluşlardan alacaklar	-	-	-	-	-
19 Kredi kuruluşları veya finansal kuruluşlardan teminatsız veya teminatı birinci kalite likit varlık olmayan teminatl alacaklar	3.096.461	62.069.634	-	-	9.774.914
20 Kredi kuruluşları veya finansal kuruluşlar dışındaki kurumsal müşteriler, kuruluşlar, gerçek kişi ve perakende müşteriler, merkezi yönetimler, merkez bankaları ile kamu kuruluşlarından olan alacaklar	-	5.372.476	5.179.170	52.132.639	55.574.813
21 %35 ya da daha düşük risk ağırlığına tabi alacaklar	-	-	-	-	-
22 İkamet amaçlı gayrimenkul ipoteği ile teminatlandırılan alacaklar	-	-	-	-	-
23 %35 ya da daha düşük risk ağırlığına tabi alacaklar	-	-	-	-	-
24 Yüksek kaliteli likit varlık niteliğini haiz olmayan, borsada işlem gören hisse senetleri ile borçlanma araçları	4	-	-	-	3
25 Birbirlerine bağlı yükümlülüklerle eşdeğer varlıklar					
26 Diğer varlıklar	5.478.452	941.340	520.533	1.059.769	8.000.094
27 Altın dahil fiziki teslimatlı emtia	-				-
28 Türev sözleşmelerin başlangıç teminatı veya merkezi karşı tarafa verilen garanti fonu				-	-
29 Türev varlıklar				-	-
30 Türev yükümlülüklerin değişim teminatı düşülmeden önceki tutarı				-	-
31 Yukarıda yer almayan diğer varlıklar	5.478.452	941.340	520.533	1.059.769	8.000.094
32 Bilanço dışı borçlar		10.540.467	6.585.227	91.811.354	5.446.852
33 Gerekli İstikrarlı Fon					78.796.676
34 Net İstikrarlı Fonlama Oranı (%)					115,64

(*) Vadesiz sütununda raporlanan kalemlerin belirli bir vadesi bulunmamaktadır. Sayılanlarla sınırlı olmamak üzere bunlar belirli bir vadesi olmayan özkaynak unsurlarını, vadesiz mevduatı, kısa pozisyonları, vadesi belli olmayan pozisyonları, yüksek kaliteli likit varlık olmayan hisse senetlerini ve fiziki teslimatlı emtiayı içerir.

İLLER BANKASI A.Ş.

31 Aralık 2024 Tarihi İtibarıyla Hazırlanan

Konsolide Olmayan Finansal Tablolara İlişkin Dipnotlar

(Tutarlar aksi belirtilmedikçe Bin Türk Lirası (TL) olarak ifade edilmiştir)

DÖRDÜNCÜ BÖLÜM (devamı)**Mali Bünye ve Risk Yönetimine İlişkin Bilgiler (devamı)****VII. Kaldıraç oranına ilişkin açıklamalar**

5 Kasım 2013 tarihli ve 28812 sayılı Resmî Gazete’de yayımlanan “Bankaların Kaldıraç Düzeyinin Ölçülmesine ve Değerlendirilmesine İlişkin Yönetmelik” uyarınca hesaplanan kaldıraç oranına ilişkin tablo aşağıda yer almaktadır. Banka’nın bilanço tarihi itibarı ile geçmiş üç aylık dönemde ay sonları itibarı ile bulunan değerlerin aritmetik ortalaması baz alınarak hesaplanan kaldıraç oranı % 24,84 (31 Aralık 2023: % 22,16) olarak gerçekleşmiştir.

Cari dönem ve önceki dönem kaldıraç oranı arasındaki farkın sebebi bilanço içi varlıklarda kredi stoku ile bilanço dışı işlemler içerisinde yer alan kredi taahhütlerinde meydana gelen artıştan kaynaklanmaktadır.

	Bilanço içi varlıklar	Cari Dönem (*) (31.12.2024)	Önceki Dönem (*) (31.12.2023)
1	Bilanço içi varlıklar (Türev finansal araçlar ile kredi türevleri hariç, teminatlar dahil)	190.723.204	126.508.511
2	(Ana sermayeden indirilen varlıklar)	-	-
3	Bilanço içi varlıklara ilişkin toplam risk tutarı (1 ve 2 nci satırların toplamı)	190.723.204	126.508.511
	Türev finansal araçlar ile kredi türevleri		
4	Türev finansal araçlar ile kredi türevlerinin yenileme maliyeti	-	-
5	Türev finansal araçlar ile kredi türevlerinin potansiyel kredi riski tutarı	-	-
6	Türev finansal araçlar ile kredi türevlerine ilişkin toplam risk tutarı (4’üncü ve 5’inci satırların toplamı)	-	-
	Menkul kıymet ve emtia teminatlı finansman işlemleri		
7	Menkul kıymetleştirme ve emtia teminatlı finansman işlemlerinin menkul kıymet ve emtia teminatlı finansman işlemlerinin risk tutarı (Bilanço içi hariç)	-	-
8	Aracılık edilen işlemlerden kaynaklanan risk tutarı	-	-
9	Menkul kıymetleştirme ve emtia teminatlı finansman işlemlerine ilişkin toplam risk tutarı (7 ve 8’inci satırların toplamı)	-	-
	Bilanço dışı işlemler		
10	Bilanço dışı işlemlerin brüt nominal tutarı	126.567.354	86.728.272
11	(Krediye dönüşürme oranları ile çarpımından kaynaklanan düzeltme tutarı)	-	-
12	Bilanço dışı işlemlere ilişkin toplam risk tutarı (10’uncu ve 11’inci satırların toplamı)	126.567.354	86.728.272
	Sermaye ve toplam risk		
13	Ana sermaye	78.826.127	47.173.329
14	Toplam risk tutarı (3, 6, 9 ve 12’nci satırların toplamı)	317.290.559	213.236.783
	Kaldıraç oranı		
15	Kaldıraç oranı	24,84	22,16

(*) Tabloda yer alan tutarların üç aylık ortalaması alınır.

VIII. Finansal varlık ve borçların gerçeğe uygun değeri ile gösterilmesine ilişkin açıklamalar

	Defter Değeri		Gerçeğe Uygun Değer	
	Cari Dönem (31.12.2024)	Önceki Dönem (31.12.2023)	Cari Dönem (31.12.2024)	Önceki Dönem (31.12.2023)
Finansal Varlıklar	199.814.510	142.457.102	199.814.510	142.457.102
Para Piyasalarından Alacaklar	-	-	-	-
Bankalar	123.934.367	77.280.413	123.934.367	77.280.413
Gerçeğe Uygun Değer Farkı Kar Zarara Yansıtılan Finansal Varlıklar	8	4	8	4
Kiralama İşlemlerinden Alacaklar	-	-	-	-
Verilen Krediler	75.880.135	65.176.685	75.880.135	65.176.685
Finansal Borçlar	122.498.815	98.740.056	122.498.815	98.740.056
Bankalar Mevduatı	-	-	-	-
Diğer Mevduat	-	-	-	-
Diğer Mali Kuruluşlardan Sağlanan Fonlar	121.854.728	96.788.143	121.854.728	96.788.143
İhraç Edilen Menkul Değerler	-	-	-	-
Muhtelif Borçlar	234.208	632.115	234.208	632.115
Diğer Yükümlülükler	409.879	1.319.798	409.879	1.319.798

DÖRDÜNCÜ BÖLÜM (devamı)

Mali Bünve ve Risk Yönetimine İlişkin Bilgiler (devamı)

IX. Başkalarının nam ve hesabına yapılan işlemler, inanca dayalı işlemlere ilişkin açıklamalar

Banka, başkalarının nam ve hesabına alım, satım, saklama ve bu işlemlere ait danışmanlık hizmetleri vermemektedir. Banka inanca dayalı işlem sözleşmeleri yapmamaktadır. Ancak, Belediyelerin ve İl Özel İdarelerinin 6183 sayılı “*Amme Alacakları Tahsili Usulü Hakkındaki Kanun*” kapsamına giren vergi, SGK, Emekli Sandığı ve muhtelif kurumlar ile 4811 sayılı Kanun kapsamına giren vergi borçları ve 5216 sayılı “*Büyükşehir Belediye Kanunu*” ile 5393 sayılı “*Belediye Kanunu*” gereğince uzlaşma kapsamında bulunan borçları 5779 sayılı Kanunun 7’nci maddesi gereği Belediyelerin ve İl Özel İdarelerin Banka tarafından dağıtılmakta olan paylarından kesilerek ilgili kurumlara ödenmektedir.

X. Risk yönetimine ilişkin açıklamalar

23 Ekim 2015 tarihinde 29511 sayılı Resmi Gazete’de yayımlanan “Bankalarca Risk Yönetimine İlişkin Kamuya Yapılacak Açıklamalar Hakkında Tebliğ” uyarınca hazırlanan dipnotlar ve ilgili açıklamalar bu bölümde verilmektedir.

1. Banka’nın risk yönetimi yaklaşımı

Banka’da risk yönetimi; 5411 sayılı Bankacılık Kanununda Kalkınma ve Yatırım Bankaları için belirtilen istisnalar ve 6107 sayılı Banka Kanunundaki muafiyetler göz önüne alınarak, 5411 sayılı Bankacılık Kanunu, BDDK tarafından bu kanunun yürütülmesi amacıyla çıkarılan yönetmelik, tebliğ, rehber ve diğer mevzuat hükümleri ile bu mevzuat hükümlerine dayanılarak Banka Yönetim Kurulu tarafından çıkarılan dahili mevzuat hükümlerine uygun olarak yürütülmektedir.

Banka’nın stratejileri ve faaliyetleri itibarıyla maruz kalabileceği riskler, Banka’nın gelecekteki nakit akışlarının ihtiva ettiği risk / getiri yapısını, buna bağlı olarak faaliyetlerin niteliğini ve düzeyini izlemeye, kontrol altında tutmaya ve gerektiğinde de değiştirmeye yönelik olarak belirlenen stratejiler, politikalar, limitler ve uygulama usulleri vasıtasıyla, ölçülür, izlenir ve kontrol edilir. Banka faaliyetlerinden kaynaklanan tüm risklerin yönetilmesi için yazılı politika ve uygulama usulleri oluşturur. Yönetim Kurulu veya ilgili iç sistemler sorumlusu bunların yeterliliğini düzenli olarak değerlendirir ve gerekli değişiklikleri yapar.

Bu kapsamda alınacak risklerin de tanımlanmış ve yönetilebilir riskler olmasını sağlamak temel ilkedir. Ayrıca, risk ölçüm ve raporlama tekniklerinin elverdiği oranda, alınan risklerin mevcut ve gelecekteki potansiyel etkilerinin ölçülmesinin yapılması sağlanmaktadır. Banka, faaliyetlerinden kaynaklanan ve sayısallaştırılabilen riskler için BDDK tarafından yayımlanan “Bankaların İç Sistemleri ve İçsel Sermaye Yeterliliği Değerlendirme Süreci Hakkında Yönetmelik” 5’inci maddesi çerçevesinde yazılı limitler belirlemekte ve bu limitler Yönetim Kurulu’na onaylanmakta ve düzenli olarak gözden geçirilmektedir.

Banka “Bankaların İç Sistemleri ve İçsel Sermaye Yeterliliği Değerlendirme Süreci Hakkında Yönetmelik” in 43’üncü ve 48’inci maddesi gereği hesaplamak ve yıl sonu itibarı ile BDDK’ya raporlamakla yükümlü bulunduğu Stres Testi ve İçsel Sermaye Yeterliliği Değerlendirme Süreci (“İSEDES”) raporlarından BDDK’ya yaptığı yazılı talebe istinaden muaf tutulmuştur.

İLLER BANKASI A.Ş.

31 Aralık 2024 Tarihi İtibarıyla Hazırlanan

Konsolide Olmayan Finansal Tablolara İlişkin Dipnotlar

(Tutarlar aksi belirtilmedikçe Bin Türk Lirası (TL) olarak ifade edilmiştir)

DÖRDÜNCÜ BÖLÜM (devamı)**Mali Bünve ve Risk Yönetimine İlişkin Bilgiler (devamı)****X. Risk yönetimine ilişkin açıklamalar (devamı)****1.a Genel bakış**

		Risk Ağırlıklı Tutarlar		Asgari sermaye yükümlülüğü
		Cari Dönem (31.12.2024)	Önceki Dönem (31.12.2023)	Cari Dönem
1	Kredi riski (karşı taraf kredi riski hariç)	194.515.677	144.974.505	15.561.254
2	Standart yaklaşım	194.515.677	144.974.505	15.561.254
3	İçsel derecelendirmeye dayalı yaklaşım	-	-	-
4	Karşı taraf kredi riski	-	-	-
5	Karşı taraf kredi riski için standart yaklaşım	-	-	-
6	İçsel model yöntemi	-	-	-
7	Basit risk ağırlığı yaklaşımı veya içsel modeller yaklaşımında bankacılık hesabındaki hisse senedi pozisyonları	-	-	-
8	KYK'ya yapılan yatırımlar-içerik yöntemi	-	-	-
9	KYK'ya yapılan yatırımlar-izahname yöntemi	-	-	-
10	KYK'ya yapılan yatırımlar-%1250 risk ağırlığı yöntemi	-	-	-
11	Takas riski	-	-	-
12	Bankacılık hesaplarındaki menkul kıymetleştirme pozisyonları	-	-	-
13	İDD derecelendirmeye dayalı yaklaşım	-	-	-
14	İDD denetim otoritesi formülü yaklaşımı	-	-	-
15	Standart basitleştirilmiş denetim otoritesi formülü yaklaşımı	-	-	-
16	Piyasa riski	-	-	-
17	Standart yaklaşım	-	-	-
18	İçsel model yaklaşımları	-	-	-
19	Operasyonel risk	12.945.858	8.431.051	1.035.669
20	Temel gösterge yaklaşımı	12.945.858	8.431.051	1.035.669
21	Standart yaklaşım	-	-	-
22	İleri ölçüm yaklaşımı	-	-	-
23	Özkaynaklardan indirim eşiklerinin altındaki tutarlar (%250 risk ağırlığına tabi)	-	-	-
24	En düşük değer ayarlamaları	-	-	-
25	Toplam (1+4+7+8+9+10+11+12+16+19+23+24)	207.461.535	153.405.556	16.596.923

İLLER BANKASI A.Ş.

31 Aralık 2024 Tarihi İtibarıyla Hazırlanan

Konsolide Olmayan Finansal Tablolara İlişkin Dipnotlar

(Tutarlar aksi belirtilmedikçe Bin Türk Lirası (TL) olarak ifade edilmiştir)

DÖRDÜNCÜ BÖLÜM (devamı)**Mali Bünye ve Risk Yönetimine İlişkin Bilgiler (devamı)****X. Risk yönetimine ilişkin açıklamalar (devamı)****2. Finansal tablolar ve risk tutarları arasındaki bağlantılar****a. Muhasebesel konsolidasyon ve yasal konsolidasyon kapsamı arasındaki farklar ve eşleştirme**

Cari Dönem (31.12.2024)	Finansal tablolarda raporlanan TMS uyarınca değerlenmiş tutar	Kredi riskine tabi	Karşı taraf kredi riskine tabi	Menkul kıymetleştirme pozisyonları	Piyasa riskine tabi (*)	Sermaye yükümlülüğüne tabi olmayan veya Sermayeden indirilen
Varlıklar						
Finansal Varlıklar (Net)	124.612.452	123.391.276	-	-	-	-
Nakit ve Nakit Benzerleri	124.612.444	123.391.268	-	-	-	-
Nakit Değerler ve Merkez Bankası	678.077	520.348	-	-	-	-
Bankalar	123.934.367	122.870.920	-	-	-	-
Para Piyasalarından Alacaklar	-	-	-	-	-	-
Gerçeğe Uygun Değer Farkı Kâr Zarara Yansıtılan Finansal Varlıklar	8	8	-	-	-	-
Gerçeğe Uygun Değer Farkı Diğer Kapsamlı Gelire Yansıtılan Finansal Varlıklar	-	-	-	-	-	-
İtfa Edilmiş Maliyeti ile Ölçülen Finansal Varlıklar	-	-	-	-	-	-
Türev Finansal Varlıklar	-	-	-	-	-	-
İtfa Edilmiş Maliyeti ile Ölçülen Finansal Varlıklar (Net)	75.880.135	68.334.922	-	-	-	-
Krediler	75.880.135	68.334.922	-	-	-	-
Kiralama işlemlerinden alacaklar	-	-	-	-	-	-
Faktoring alacakları	-	-	-	-	-	-
Donuk Alacaklar	-	-	-	-	-	-
Özel Karşılıklar (-)	-	-	-	-	-	-
Satış amaçlı elde tutulan ve durdurulan faaliyetlere ilişkin duran varlıklar (net)	-	-	-	-	-	-
Ortaklık Yatırımları	-	-	-	-	-	-
İştirakler (Net)	-	-	-	-	-	-
Bağlı Ortaklıklar (Net)	-	-	-	-	-	-
Birlikte Kontrol Edilen Ortaklıklar (İş Ortaklıkları) (Net)	-	-	-	-	-	-
Maddi Duran Varlıklar (Net)	1.410.814	1.410.814	-	-	-	-
Maddi Olmayan Duran Varlıklar (Net)	76.625	76.625	-	-	-	-
Yatırım Amaçlı Gayrimenkuller (Net)	4.374.283	4.374.283	-	-	-	-
Cari Vergi Varlığı	-	-	-	-	-	-
Ertelenmiş Vergi Varlığı	320.462	320.462	-	-	-	-
Diğer Aktifler	1.916.887	1.851.347	-	-	-	-
Toplam Varlıklar	208.591.658	199.759.729	-	-	-	-
Yükümlülükler						
Mevduat	-	-	-	-	-	-
Alınan Krediler	38.857.753	-	-	-	-	-
Para Piyasalarına Borçlar	-	-	-	-	-	-
İhraç Edilen Menkul Kıymetler (Net)	-	-	-	-	-	-
Fonlar	82.996.975	-	-	-	-	-
Gerçeğe Uygun Değer Farkı Kâr Zarara Yansıtılan Finansal yükümlülükler	-	-	-	-	-	-
Türev Finansal Yükümlülükler	-	-	-	-	-	-
Faktoring Yükümlülükleri	-	-	-	-	-	-
Kiralama İşlemlerinden Yükümlülükler (Net)	10.607	-	-	-	-	-
Karşılıklar	1.509.220	-	-	-	-	-
Cari Vergi Borcu	2.294.629	-	-	-	-	-
Satış Amaçlı Elde Tutulan ve Durdurulan Faaliyetlere İlişkin Duran Varlık Borçları (Net)	-	-	-	-	-	-
Sermaye Benzeri Krediler	-	-	-	-	-	-
Diğer Yükümlülükler	644.087	-	-	-	-	-
Özkaynaklar	82.278.387	-	-	-	-	-
Toplam Yükümlülükler	208.591.598	-	-	-	-	-

İLLER BANKASI A.Ş.

31 Aralık 2024 Tarihi İtibarıyla Hazırlanan

Konsolide Olmayan Finansal Tablolara İlişkin Dipnotlar

(Tutarlar aksi belirtilmedikçe Bin Türk Lirası (TL) olarak ifade edilmiştir)

DÖRDÜNCÜ BÖLÜM (devamı)**Mali Bünye ve Risk Yönetimine İlişkin Bilgiler (devamı)****X. Risk yönetimine ilişkin açıklamalar (devamı)****2. Finansal tablolar ve risk tutarları arasındaki bağlantılar****a. Muhasebesel konsolidasyon ve yasal konsolidasyon kapsamı arasındaki farklar ve eşleştirme**

Önceki Dönem (31.12.2023)	Finansal tablolarla raporlanan TMS uyarınca değerlenmiş tutar	Kredi riskine tabi	Karşı taraf kredi riskine tabi	Menkul kıymetleştirm e pozisyonları	Piyasa riskine tabi (*)	Sermaye yükümlülüğüne tabi olmayan veya Sermayeden indirilen
Varlıklar						
Finansal Varlıklar (Net)	77.280.778	76.117.115	-	-	-	-
Nakit ve Nakit Benzerleri	77.280.774	76.117.111	-	-	-	-
Nakit Değerler ve Merkez Bankası	361	361	-	-	-	-
Bankalar	77.280.413	76.116.750	-	-	-	-
Para Piyasalarından Alacaklar	-	-	-	-	-	-
Gerçeğe Uygun Değer Farkı Kar Zarara Yansıtılan						
Finansal Varlıklar	4	4	-	-	-	-
Gerçeğe Uygun Değer Farkı Diğer Kapsamlı Gelire						
Yansıtılan Finansal Varlıklar	-	-	-	-	-	-
İtfa Edilmiş Maliyeti ile Ölçülen Finansal Varlıklar	-	-	-	-	-	-
Türev Finansal Varlıklar	-	-	-	-	-	-
Krediler (Net)	65.176.685	55.639.020	-	-	-	-
Krediler	65.176.685	55.639.020	-	-	-	-
Kiralama işlemlerinden alacaklar	-	-	-	-	-	-
Faktoring alacakları	-	-	-	-	-	-
Donuk Alacaklar	-	-	-	-	-	-
Özel Karşılıklar (-)	-	-	-	-	-	-
Satış amaçlı elde tutulan ve durdurulan faaliyetlere						
ilişkin duran varlıklar (net)	-	-	-	-	-	-
Ortaklık Yatırımları	-	-	-	-	-	-
İştirakler (Net)	-	-	-	-	-	-
Bağlı Ortaklıklar (Net)	-	-	-	-	-	-
Birlikte Kontrol Edilen Ortaklıklar (İş Ortaklıkları) (Net)	-	-	-	-	-	-
Maddi Duran Varlıklar (Net)	1.253.813	1.253.813	-	-	-	-
Maddi Olmayan Duran Varlıklar (Net)	26.363	26.363	-	-	-	-
Yatırım Amaçlı Gayrimenkuller (Net)	3.673.156	3.673.156	-	-	-	-
Cari Vergi Varlığı	-	-	-	-	-	-
Ertelenmiş Vergi Varlığı	203.187	203.187	-	-	-	-
Diğer Aktifler	2.279.924	2.221.616	-	-	-	-
Toplam Varlıklar	149.893.906	139.134.270	-	-	-	-
Yükümlülükler						
Mevduat	-	-	-	-	-	-
Alınan Krediler	36.145.098	-	-	-	-	-
Para Piyasalarına Borçlar	-	-	-	-	-	-
İhraç Edilen Menkul Kıymetler (Net)	-	-	-	-	-	-
Fonlar	60.643.045	-	-	-	-	-
Gerçeğe Uygun Değer Farkı Kar Zarara Yansıtılan						
Finansal yükümlülükler	-	-	-	-	-	-
Türev Finansal Yükümlülükler	-	-	-	-	-	-
Faktoring Yükümlülükleri	-	-	-	-	-	-
Kiralama İşlemlerinden Yükümlülükler	26.110	-	-	-	-	-
Karşılıklar	1.093.065	-	-	-	-	-
Cari Vergi Borcu	971.830	-	-	-	-	-
Satış Amaçlı Elde Tutulan ve Durdurulan Faaliyetlere						
İlişkin Duran Varlık Borçları (Net)	-	-	-	-	-	-
Sermaye Benzeri Krediler	-	-	-	-	-	-
Diğer Yükümlülükler	1.951.913	-	-	-	-	-
Özkaynaklar	49.062.845	-	-	-	-	-
Toplam Yükümlülükler	149.893.906	-	-	-	-	-

İLLER BANKASI A.Ş.

31 Aralık 2024 Tarihi İtibarıyla Hazırlanan

Konsolide Olmayan Finansal Tablolara İlişkin Dipnotlar

(Tutarlar aksi belirtilmedikçe Bin Türk Lirası (TL) olarak ifade edilmiştir)

DÖRDÜNCÜ BÖLÜM (devamı)**Mali Bünye ve Risk Yönetimine İlişkin Bilgiler (devamı)****X. Risk yönetimine ilişkin açıklamalar (devamı)****2. Finansal tablolar ve risk tutarları arasındaki bağlantılar (devamı)****b. Risk tutarları ile finansal tablolardaki TMS uyarınca değerlendirilmiş tutarlar arasındaki farkların ana kaynakları**

Cari Dönem (31.12.2024)	Toplam	Kredi riskine tabi	Menkul kıymetleştirme pozisyonları	Karşı taraf kredi riskine tabi	Piyasa riskine tabi
1 Yasal konsolidasyon kapsamındaki varlıkların TMS uyarınca değerlendirilmiş tutarları (şablon B1 deki gibi)	208.591.658	199.759.729	-	-	-
2 Yasal konsolidasyon kapsamındaki yükümlülüklerin TMS uyarınca değerlendirilmiş tutarları (şablon B1'deki gibi)	208.591.658	-	-	-	-
3 Yasal konsolidasyon kapsamındaki toplam net tutar	-	199.759.729	-	-	-
4 Bilanço dışı tutarlar	145.612.423	93.906.877	-	-	-
5 Değerleme farkları	-	-	-	-	-
6 Farklı netleştirme kurallarından kaynaklanan farklar (satır 2'ye konulanlar dışındaki)	-	-	-	-	-
7 Karşılıkların dikkate alınmasından kaynaklanan farklar	-	-	-	-	-
8 Kurum'un uygulamalarından kaynaklanan farklar	-	-	-	-	-
9 Risk tutarları	354.204.081	293.666.606	-	-	-

^(*) Banka'da kredi teminat yapısı gereği kredi risk azaltım teknikleri uygulamamaktadır.

Önceki Dönem (31.12.2023)	Toplam	Kredi riskine tabi	Menkul kıymetleştirme pozisyonları	Karşı taraf kredi riskine tabi	Piyasa riskine tabi
1 Yasal konsolidasyon kapsamındaki varlıkların TMS uyarınca değerlendirilmiş tutarları (şablon B1 deki gibi)	149.893.906	139.134.270	-	-	-
2 Yasal konsolidasyon kapsamındaki yükümlülüklerin TMS uyarınca değerlendirilmiş tutarları (şablon B1'deki gibi)	149.893.906	-	-	-	-
3 Yasal konsolidasyon kapsamındaki toplam net tutar	-	139.134.270	-	-	-
4 Bilanço dışı tutarlar	117.663.331	66.904.734	-	-	-
5 Değerleme farkları	-	-	-	-	-
6 Farklı netleştirme kurallarından kaynaklanan farklar (satır 2'ye konulanlar dışındaki)	-	-	-	-	-
7 Karşılıkların dikkate alınmasından kaynaklanan farklar	-	-	-	-	-
8 Kurum'un uygulamalarından kaynaklanan farklar	-	-	-	-	-
9 Risk tutarları	267.557.237	206.039.004	-	-	-

^(*) Banka'da kredi teminat yapısı gereği kredi risk azaltım teknikleri uygulamamaktadır.**c. TMS uyarınca değerlendirilmiş tutarlar ile risk tutarları arasındaki farklara ilişkin açıklamalar**

Varlıkların TMS uyarınca değerlendirilmiş tutarları ile kredi riskine tabi risk tutarları arasındaki fark, kredi riskine konu olmayan maddi olmayan duran varlıklar ile ertelenmiş vergi varlığından kaynaklanmaktadır. Bilanço dışı tutarlar ile kredi riskine tabi risk tutarları arasındaki fark ise Bankaların Sermaye Yeterliliğinin Ölçülmesine ve Değerlendirilmesine İlişkin Yönetmelik uyarınca bilanço dışı tutarlara kredi dönüşüm oranları uygulanmasından kaynaklanmaktadır.

3. Kredi riski açıklamaları**a. Kredi riskine ilişkin kamuya açıklanacak hususlar****a.1. Kredi riskiyle ilgili genel niteliksel bilgiler**

Kredi riski, BDDK'nın 23 Ekim 2015 tarihli Bankaların Sermaye Yeterliliğinin Ölçülmesine ve Değerlendirilmesine İlişkin Yönetmeliğinde tarif olduğu şekilde ölçülür. Bu yaklaşım Basel II dokümanlarında yer alan Basitleştirilmiş Standart Yönteme karşılık gelmektedir.

Basitleştirilmiş Standart Yöntem ile Basel I metoduna benzer şekilde kredileri teminatlarına göre gruplayıp, bunlara değişik risk ağırlıkları vermek suretiyle kredi riskine maruz değerler hesaplanır. Banka'da basitleştirilmiş standart yöntem kullanılmaktadır ancak Banka müşterileri yerel yönetimlerden olduğundan dolayı değişik risk ağırlıkları verilmeyip bütün müşteriler %100 risk ağırlığında değerlendirilmektedir.

DÖRDÜNCÜ BÖLÜM (devamı)

Mali Bünye ve Risk Yönetimine İlişkin Bilgiler (devamı)

X. Risk yönetimine ilişkin açıklamalar (devamı)

3. Kredi riski açıklamaları (devamı)

a.1. Kredi riskiyle ilgili genel niteliksel bilgiler (devamı)

Hesaplamalarda, Basel II'nin risk azaltımında kabul edilebilir olarak belirlediği teminatları dikkate almak esastır. Diğer teminatların risk azaltıcı etkisi yoktur. Banka'da Basel II kriterleri kapsamında değerlendirilebilecek teminat türü bulunmamaktadır. Basel II standart yöntem ile Banka'nın kredi riski ağırlıklı varlık tutarının hesaplanmasında, bu konuda ulusal otorite olan BDDK'nın inisiyatifinde yer alan hususlara uygun olarak işlemler yürütülür.

Banka'ca yerel yönetimlere kullandırılan krediler, teminatl, yapılandırılan vb. gibi farklı gruplara ayrılmış olup Risk Yönetimi Dairesi Başkanlığı'nca kredilerin riski, yoğunlaşması, teminatları, geri dönüşü ve takibi, Banka'nın genel kredi politikalarına göre belirlenen limitlerde aşım olup olmadığı Bankaların İç Sistemleri ve İçsel Sermaye Yeterliliği Değerlendirme Süreci Hakkında Yönetmelik" in 45'inci maddesine ve Banka Organizasyon Görev ve Yetki Yönergesinde Risk Yönetimi Dairesi Başkanlığı'nın görevlerinin belirtildiği 26'ıncı maddesine istinaden Denetim Komitesine sunulmakta olup; Denetim Komitesi Olurunu müteakiben "Bankaların İç Sistemleri ve İçsel Sermaye Yeterliliği Değerlendirme Süreci Hakkında Yönetmelik" in 45 inci maddesinin 3 üncü fıkrası hükmü gereğince söz konusu raporlar bilgi edinilmek üzere, Yönetim Kuruluna, Üst Düzey Yönetime ve riskin oluşmasından ve izlenmesinden sorumlu birimlere İL-BİS, Yönetim Bilgi Sistemi Modülü üzerinden sunulmaktadır Özellikle kredi konsantrasyon raporlamalarına önem verilmektedir ve bu husus kredilerin farklı kriterlere göre gruplanması suretiyle periyodik olarak izlenir. Banka gerektiğinde bu yoğunlaşmalara göre kararlar alabilmektedir. Bankada kredi açma yetkisi Yönetim Kurulu'na aittir. Yönetim Kurulu kredi açma yetkisini Kredi Komitesine ve/veya Genel Müdürlüğe devredebilir. Yönetim Kurulunca kredi açılmasında veya yetki devrinde Genel Müdürlüğün yazılı önerisi aranır. Yönetim Kurulu kredi politikalarını ve makro seviyede limitleri belirler, kredi açma, onay verme ve diğer idari esaslara ilişkin politikaları oluşturur.

Bankadan kredi talebinde bulunan tüm Yerel Yönetimlerle ilgili olarak, talep edilen kredinin türüne ve vadesine göre değişiklik gösterse dahi, kredi değerlendirme usul ve esasları çerçevesinde oluşan sonuca göre kredi ilişkisine girilip girilmeyeceğine Banka yetkili organlarınca karar verilir. Banka Yönetim Kurulu karşı taraf riskini de dikkate alarak kredi riski limitlerini belirlemeye yetkilidir. Kredi işlemleri, Yönetim Kurulu, kredi komitesi ve/veya Genel Müdürlük tarafından yürütülür. Genel Müdürlük kendisine devredilen kredi açma yetkisini, kendisine bağlı diğer birimleri veya bölge müdürlükleri aracılığıyla da kullanabilir. Bir kredi kullanıcısına açılacak kredi sınırının tespitinde, Yönetim Kurulu, en fazla, Kredi Komitesine özkaynaklarının %10'u, Genel Müdürlüğe %1'i tutarındaki kredi açma yetkisini devredebilir. Kullandırılan kredilerin portföy bazında geri dönüşleri, performansları Risk Yönetimi Dairesi Başkanlığı tarafından izlenir. Kredi riskinin ölçülmesi, izlenmesi, analizi, yoğunlaşmaların önlenmesi için Üst Yönetime yeni limitler önerilmesi gibi risk yönetim faaliyetleri Risk Yönetimi Dairesi Başkanlığı tarafından icra edilir. Kredi riski ölçümü kapsamında yerel yönetim bazında izlenmek istenen hususlara ilişkin bilgiler toplulaştırılır ve analize uygun hale getirilerek kredilerdeki yoğunlaşma takip edilir. Yoğunlaşma analizleri sonraki dönemlerde verilecek kredilerin yapısına karar vermede ilgili Üst Yönetim tarafından kullanılır. Kredi riski yönetiminin amacı uygun parametreler içinde, ilgili mevzuata uyumlu olacak şekilde, Banka'nın maruz kalabileceği riskleri yöneterek Banka'nın risk ayarlı getirisini optimize etmektir. Kredi riski yönetimi tek bir bölümün sorumluluğunda değildir.

Kredi süreçlerinin Banka'nın kredi politikalarına ve prosedürlerine uygun olarak sürdürüldüğünün, kredilerin Yönetim Kurulunca belirlenen usul ve esaslar dahilinde verildiğinin ve kredilerin vade, miktar ve niteliklerinin üst düzey yönetime doğru olarak rapor edildiğinin belirlenmesine yönelik düzenli olarak denetim ve kontroller yapılır. İç sistemler kapsamındaki birimler tarafından sürdürülen faaliyetler kredi risk yönetimi süreç, politika ve prosedürlerindeki zayıf yönlerin belirlenmesinde ve söz konusu limit, politika ve prosedürlere aykırı işlemlerin tespit edilmesinde de bir araç olarak kullanılır. İncelemeler sonucunda tespit edilen hususlar önem derecesi gözetilerek Üst Yönetim ve Denetim Komitesiyle düzenli olarak paylaşılır.

DÖRDÜNCÜ BÖLÜM (devamı)

Mali Bünye ve Risk Yönetimine İlişkin Bilgiler (devamı)

X. Risk yönetimine ilişkin açıklamalar (devamı)

3. Kredi riski açıklamaları (devamı)

a.1. Kredi riskiyle ilgili genel niteliksel bilgiler (devamı)

Yönetim Kurulu; Kredi riski yönetimi nihai olarak Yönetim Kurulu'nun sorumluluğundadır. Bu sorumluluk: Kredi riski yönetim sisteminin etkinliğini izlemek, Risk yönetim stratejileri esas alınarak, kredi riski yönetim politikaları ve uygulama usullerini belirlemek, risk iştahını belirlemek, risk limitleri tahsis etmek, Kredi riski yönetimi politika ve uygulama usullerinin uygulanmasını ve bunlara uyulmasını sağlamak, Bir işleme girilmeden önce risklerin anlaşılmasını ve yeterli değerlendirmenin yapılmasını sağlamak, Kredi riski ölçüm modellerinin tasarımı, seçilmesi, uygulamaya konulması ve onay verilmesi sürecine katılmak olarak belirlenmiştir.

Denetim Komitesi; kredi riski yönetimine ilişkin görevleri: Kredi riski yönetimi sistemlerine ilişkin olarak Üst Düzey Yönetimin görüş ve önerilerini almak ve değerlendirmek, Kredi riskinin etkin şekilde yönetilmesi için gerekli alt yapının olup olmadığını değerlendirmek ve gerekli tedbirleri alma şeklinde belirlenmiştir.

Genel Müdür, Banka'nın kredi vermeye yetkili organları arasında Yönetim Kurulu'ndan sonraki en üst tahsis yetkilisidir ve Yönetim Kurulunca Banka Kredi Politikası hükümlerine uygun olarak tanınmış yetki çerçevesinde kredi onayı verir.

İlgili Üst düzey yönetim, Yönetim Kurulunca onaylanan kredi risk stratejisinin ve politikasının uygulanmasından ve kredi riskinin tanımlanması, ölçülmesi, izlenmesi ve kontrol edilmesine yönelik politika ve prosedürlerin geliştirilmesinden sorumludur.

Risk Yönetimi Dairesi Başkanlığı; Kredi riski ile ilgili olarak Yönetim Kurulu tarafından onaylanan kredi risk yönetimi politikalarının uygulanmasından; kredi riskinin tanımlanması, ölçülmesi ve raporlanmasından; Banka'nın kredi riski taşıyan çeşitli bölümleri arasında bu risklerin takibi amacıyla koordinasyonun sağlanmasından sorumludur. Kredi fonksiyonunun sağlıklı ve etkin bir şekilde işlemesi için uygun ortam oluşturulur. Yeterli personel ve yazılımlar temin edilir, yetkiler, roller, limitler net olarak belirlenir, gerekli kontroller tesis edilir. Kredi riski periyodik olarak ölçülür, analiz edilir ve raporlanır.

Bir kredi ilişkisi ile maruz kalınan azami riskin belirlenebilmesi için kredilerin birleştirilerek izlenmesi yoluna gidilir.

Kredi politikalarında belirlenen ülke, sektör, borçlu/karşı taraf, ürün, konsantrasyon, risk grubu ve bireysel bazda kredi limitleri ile kredi sınırları bilgi sistemlerine kaydedilir; bu sınır ve limitlere yaklaşılması halinde, bilgi sistemlerinin uyarıcı bilgiler üretmesi sağlanır ve istisnai işlemlere ilişkin olanlar da dahil olmak üzere aşımaların zamanında raporlanması sağlanır. Bilgi sistemleri, banka içi ve yasal raporlamaların istenilen kalitede ve hızda yapılabilecek şekilde esnek olarak yapılandırılır. Manuel uygulamalardan olabildiğince kaçınılır.

Kredi riskinin denetimi, kredilerin niteliğinin ve kredilendirme sürecinin yasal düzenlemelerle Banka politikası ve uygulama esaslarına uygunluğunun bağımsız olarak denetlenmesi ile kredi ve diğer alacak karşılıklarının yeterliliğinin değerlendirilmesini ifade eder.

Kredi riski denetim ve değerlendirme süreci, Kredi portföyünün kalitesi ve trendi, genel risk yönetimi ve süreçlerinin etkililiği, kötüye giden krediler hakkında zamanında harekete geçilip geçilmediği, sorunlu kredilerin yönetimi, gibi konularda Banka yönetiminin ve Yönetim Kurulunun bilgilendirilmesi ve alınabilecek önlemler konularında önerilerde bulunulması aşamalarından oluşur.

İLLER BANKASI A.Ş.

31 Aralık 2024 Tarihi İtibarıyla Hazırlanan

Konsolide Olmayan Finansal Tablolara İlişkin Dipnotlar

(Tutarlar aksi belirtilmedikçe Bin Türk Lirası (TL) olarak ifade edilmiştir)

DÖRDÜNCÜ BÖLÜM (devamı)**Mali Bünye ve Risk Yönetimine İlişkin Bilgiler (devamı)****X. Risk yönetimine ilişkin açıklamalar (devamı)****3. Kredi riski açıklamaları (devamı)****a.1. Kredi riskiyle ilgili genel niteliksel bilgiler (devamı)**

Kredilendirme süreci, kredi tahsis makam ve organlarınca da sürekli olarak izlenir. Kredilendirme sürecinin denetiminin yanı sıra, borçlu Yerel Yönetim ve Bölge Müdürlüğü bazındaki denetimler de İç Denetim Sisteminin yerine getirilir. Risk Yönetimi Dairesi Başkanlığı kredi riskini portföy bazında izler ve değerlendirir. İç Denetim Sisteminin yerine getirilen kredi riski denetimi, Yönetim Kurulu'nca belirlenen yıllık denetim planlarına göre belirlenir.

a.2. Varlıkların kredi kalitesi

Cari Dönem (31.12.2024)		a	b	c	d
		Temerrüt etmiş	Temerrüt etmemiş	Karşılıklar/Amortisman ve Değer düşüklüğü	Net Değer (a+b-c)
		Finansal tablolarda yer alan TMS uyarınca değerlendirilmiş brüt tutarı			
1	Krediler	-	75.880.135	-	75.880.135
2	Borçlanma araçları	-	-	-	-
3	Bilanço dışı alacaklar	-	145.612.423	-	145.612.423
4	Toplam	-	221.492.558	-	221.492.558

Önceki Dönem (31.12.2023)		a	b	c	d
		Temerrüt etmiş	Temerrüt etmemiş	Karşılıklar/Amortisman ve Değer düşüklüğü	Net Değer (a+b-c)
		Finansal tablolarda yer alan TMS uyarınca değerlendirilmiş brüt tutarı			
1	Krediler	-	65.176.685	-	65.176.685
2	Borçlanma araçları	-	-	-	-
3	Bilanço dışı alacaklar	-	117.663.331	-	117.663.331
4	Toplam	-	182.840.016	-	182.840.016

a.3. Temerrüde düşmüş alacaklar ve borçlanma araçları stoğundaki değişimler

Banka 6107 sayılı kuruluş Kanunu gereği il özel idareleri, belediyeler ve bağlı kuruluşlar ile münhasıran bunların üye bulundukları mahalli idari birliklerinin finansman ihtiyacını karşılamak, bu idarelerin sınırları içerisinde yaşayan halkın mahalli müşterek hizmetlerine ilişkin projeler geliştirmek, danışmanlık hizmeti vermek, teknik mahiyetteki kentsel projeler ile alt ve üst yapı işlerinin yapılmasına yardımcı olmak ve her türlü kalkınma ve yatırım bankacılığı işlevlerini yerine getirmektedir. Bu çerçevede Banka kurumsal ve ticari anlamda serbest piyasaya dönük bankacılık faaliyetlerinde bulunmamaktadır. Kullandığı kredilerin büyük bir kısmı proje kredilerinden oluşmaktadır.. 6107 sayılı Banka Kanunu'nun 13. maddesinin 5. fıkrasında, kredilere ve diğer alacaklara karşılık ayrılmasına ilişkin yükümlülüğün Banka hakkında uygulanmayacağı hükme bağlanmıştır. Bankaca kullanılan kredilerin geri dönüşlerinin vadesinde sağlanamaması halinde ise tahsil edilemeyen anapara taksit tutarı, bakiye anapara tutarına ilave edilmekte ve her ay sonu kapitalize edilerek kalan vadeye yayılarak yeniden itfalandırılmaktadır. Tahsil edilemeyen faiz taksitleri ise, bakiye faiz toplamı üzerine ilave edilerek kalan vadeye faiz yürütülmeden yayılmaktadır. Bu nedenle kullanılan kredilerde temerrüt oluşmadığından Banka'nın temerrüde düşmüş alacağı bulunmamaktadır.

a.4. Varlıkların kredi kalitesi ile ilgili ilave açıklamalar

6107 sayılı "İller Bankası A.Ş. Hakkında Kanun" un 13'üncü maddesinin 5'inci fıkrası "5411 sayılı Bankacılık Kanunu'nun karşılıklara ilişkin hükümleri Banka hakkında uygulanmaz" hükmü çerçevesinde Banka'ca ayrılan özel karşılıklar kredi işlemleri dışındaki alacaklardan dava sürecinde olanlara aittir

İLLER BANKASI A.Ş.

31 Aralık 2024 Tarihi İtibarıyla Hazırlanan

Konsolide Olmayan Finansal Tablolara İlişkin Dipnotlar

(Tutarlar aksi belirtilmedikçe Bin Türk Lirası (TL) olarak ifade edilmiştir)

DÖRDÜNCÜ BÖLÜM (devamı)**Mali Bünye ve Risk Yönetimine İlişkin Bilgiler (devamı)****X. Risk yönetimine ilişkin açıklamalar (devamı)****3. Kredi riski açıklamaları (devamı)****Alacakların coğrafi bölgelere göre dağılımı (*)**

	Cari Dönem	Önceki Dönem
	Toplam	Toplam
Yurtiçi	135.896.938	107.594.319
ABD, Kanada	-	-
Avrupa Birliği Ülkeleri	-	-
OECD Ülkeleri	-	-
Diğer Ülkeler	-	-
Toplam	135.896.938	107.594.319

(*) Nakdi ve gayrinakdi kredilerin coğrafi bölgelere göre dağılımı verilmiştir.

Alacakların sektörel dağılımı (*)

	Cari Dönem	Önceki Dönem
	Toplam	Toplam
Tarım		
Çiftçilik ve Hayvancılık	-	-
Ormançılık	-	-
Balıkçılık	-	-
Sanayi	-	-
Madencilik ve Taşocakçılığı	-	-
İmalat Sanayi	-	-
Elektrik, Gaz, Su	-	-
İnşaat	-	-
Hizmetler	-	-
Toptan ve Perakende Ticaret	-	-
Otel ve Lokanta Hizmetleri	-	-
Ulaştırma ve Haberleşme	-	-
Mali Kuruluşlar	-	-
Gayrimenkul ve Kira, Hizm.	-	-
Serbest Meslek Hizmetleri	-	-
Eğitim Hizmetleri	-	-
Sağlık ve Sosyal Hizmetler	-	-
Diğer	135.896.938	107.594.319
Toplam	135.896.938	107.594.319

(*) Nakdi ve gayrinakdi kredilerin sektörlere göre dağılımı verilmiştir.

Banka'nın kullandığı krediler, yerel yönetimlerin Banka eliyle dağıtılan payları ile Belediyelerin bazı gelirleri teminat olarak gösterilerek verilmektedir. Banka diğer alacakları için ise hukuki yollardan tahsile gitmekte, zaman zaman da borçlunun durumu ve tahsil için yapılacak masraflar dikkate alınarak Banka Kanunu çerçevesinde Genel Kurul'ca terkin işlemi yapılmaktadır.

b. Kredi riski azaltım teknikleri

Bankada mevcut durumda kredi kullanmak isteyen yerel yönetimlerin içme suyu, kira, terminal, otopark, liman ve diğer işletme gelirleri teminat olarak alınmakta ve bu teminatların karşılığında kredi kullandırılmaktadır. Söz konusu uygulamada Banka kredi kullanan yerel yönetimleri borçlandırarak proje bazında yüklenici firmalara ödeme yapmakta ve teminatlara ilişkin gelirler bir hesapta toplanarak hesap üzerinde rehin sözleşmesi ile rehin konulmaktadır.

Banka'nın kaliteli bir teminat yapısı bulunmakla birlikte bu yapı Basel II kriterlerindeki teminat türlerine uymamaktadır. Banka mevzuatına göre ipotek teminat olarak kullanılabilir. Ancak uygulamada genellikle ipotek teminat olarak alınmamaktadır. Bankada karşı taraf kredi riskinin azaltımında teminattan yararlanılması durumunda hesaplamalarda teminatın etkisinin kabulünden önce, teminatın kredi riski azaltımına ilişkin usul ve esaslara uygunluğunun doğrulanması sağlanır. Banka kredi teminat yapısı gereği kredi risk azaltım teknikleri uygulamamaktadır.

İLLER BANKASI A.Ş.

31 Aralık 2024 Tarihi İtibarıyla Hazırlanan

Konsolide Olmayan Finansal Tablolara İlişkin Dipnotlar

(Tutarlar aksi belirtilmedikçe Bin Türk Lirası (TL) olarak ifade edilmiştir)

DÖRDÜNCÜ BÖLÜM (devamı)**Mali Bünye ve Risk Yönetimine İlişkin Bilgiler (devamı)****X. Risk yönetimine ilişkin açıklamalar (devamı)****3. Kredi riski açıklamaları (devamı)****c. Standart yaklaşım kullanılması durumunda kredi riski****c.1. Bankaların kredi riskini standart yaklaşım ile hesaplarırken kullandığı derecelendirme notlarıyla ilgili yapılacak nitel açıklamalar**

Banka müşterileri ve aynı zamanda ortakları olan yerel yönetimlere ilişkin herhangi bir kredi derecelendirme işlemi yaptırmamaktadır.

c.2. Standart Yaklaşım- Maruz kalınan kredi riski ve kredi riski azaltım etkileri

Cari Dönem (31.12.2024)	Kredi dönüşüm oranı ve kredi riski azaltımından önce alacak tutarı		Kredi dönüşüm oranı ve kredi riski azaltımından sonra alacak tutarı		Risk ağırlıklı tutar ve risk ağırlıklı tutar yoğunluğu	
	Bilanço içi tutar	Bilanço dışı tutar	Bilanço içi tutar	Bilanço dışı tutar	Risk ağırlıklı tutar	Risk ağırlıklı tutar yoğunluğu
Risk sınıfları						
Merkezi yönetimlerden veya merkez bankalarından alacaklar	677.771	-	520.042	-	-	-
Bölgesel yönetimlerden veya yerel yönetimlerden alacaklar	75.383.035	60.016.803	67.855.261	59.845.796	127.701.057	%100
İdari birimlerden ve ticari olmayan girişimlerden alacaklar	-	-	-	-	-	-
Çok taraflı kalkınma bankalarından alacaklar	-	-	-	-	-	-
Uluslararası teşkilatlardan alacaklar	-	-	-	-	-	-
Bankalardan ve aracı kurumlardan alacaklar	122.958.062	-	121.894.614	-	24.378.923	%20
Kurumsal alacaklar	-	-	-	-	-	-
Perakende alacaklar	417.330	-	417.330	-	417.330	%100
İkamet amaçlı gayrimenkul ipotegi ile teminatlandırılan alacaklar	-	-	-	-	-	-
Ticari amaçlı gayrimenkul ipotegi ile teminatlandırılan alacaklar	-	-	-	-	-	-
Tahsili gecikmiş alacaklar	-	-	-	-	-	-
Kurulca riski yüksek belirlenmiş alacaklar	-	-	-	-	-	-
İpotek teminatl menkul kıymetler	-	-	-	-	-	-
Bankalardan ve aracı kurumlardan olan kısa vadeli alacaklar ile kısa vadeli kurumsal alacaklar	-	-	-	-	-	-
Kolektif yatırım kuruluşu niteliğindeki yatırımlar	-	-	-	-	-	-
Hisse senedi yatırımları	-	-	-	-	-	-
Diğer alacaklar	9.155.460	85.595.620	9.072.482	34.061.081	42.018.368	%97,41
Toplam	208.591.658	145.612.423	199.759.729	93.906.877	194.515.678	%66,24

Önceki Dönem (31.12.2023)	Kredi dönüşüm oranı ve kredi riski azaltımından önce alacak tutarı		Kredi dönüşüm oranı ve kredi riski azaltımından sonra alacak tutarı		Risk ağırlıklı tutar ve risk ağırlıklı tutar yoğunluğu	
	Bilanço içi tutar	Bilanço dışı tutar	Bilanço içi tutar	Bilanço dışı tutar	Risk ağırlıklı tutar	Risk ağırlıklı tutar yoğunluğu
Risk sınıfları						
Merkezi yönetimlerden veya merkez bankalarından alacaklar	37	-	37	-	-	-
Bölgesel yönetimlerden veya yerel yönetimlerden alacaklar	64.903.527	42.417.634	55.383.733	42.153.290	97.537.024	%100
İdari birimlerden ve ticari olmayan girişimlerden alacaklar	-	-	-	-	-	-
Çok taraflı kalkınma bankalarından alacaklar	-	-	-	-	-	-
Uluslararası teşkilatlardan alacaklar	-	-	-	-	-	-
Bankalardan ve aracı kurumlardan alacaklar	76.659.821	-	75.496.158	-	15.099.232	%20
Kurumsal alacaklar	-	-	-	-	-	-
Perakende alacaklar	210.548	-	210.548	-	257.822	%122,45
İkamet amaçlı gayrimenkul ipotegi ile teminatlandırılan alacaklar	-	-	-	-	-	-
Ticari amaçlı gayrimenkul ipotegi ile teminatlandırılan alacaklar	-	-	-	-	-	-
Tahsili gecikmiş alacaklar	-	-	-	-	-	-
Kurulca riski yüksek belirlenmiş alacaklar	-	-	-	-	-	-
İpotek teminatl menkul kıymetler	-	-	-	-	-	-
Bankalardan ve aracı kurumlardan olan kısa vadeli alacaklar ile kısa vadeli kurumsal alacaklar	-	-	-	-	-	-
Kolektif yatırım kuruluşu niteliğindeki yatırımlar	-	-	-	-	-	-
Hisse senedi yatırımları	-	-	-	-	-	-
Diğer alacaklar	8.119.973	67.578.298	8.043.794	24.751.444	32.080.428	%97,82
Toplam	149.893.906	109.995.932	139.134.270	66.904.734	144.974.506	%70,36

İLLER BANKASI A.Ş.

31 Aralık 2024 Tarihi İtibarıyla Hazırlanan

Konsolide Olmayan Finansal Tablolara İlişkin Dipnotlar

(Tutarlar aksi belirtilmedikçe Bin Türk Lirası (TL) olarak ifade edilmiştir)

DÖRDÜNCÜ BÖLÜM (devamı)**Mali Bünye ve Risk Yönetimine İlişkin Bilgiler (devamı)****X. Risk yönetimine ilişkin açıklamalar (devamı)****3. Kredi riski açıklamaları (devamı)****c. Standart yaklaşım kullanılması durumunda kredi riski (devamı)****c.3. Standart Yaklaşım: Risk sınıflarına ve risk ağırlıklarına göre alacaklar**

Cari Dönem (31.12.2024)		a	b	c	d	e	f	g	h	i	j	k	l
	Risk sınıfları/Risk ağırlığı	%0	%10	%20	%25	%35	%50	%75	%100	%150	%250	Diğer leri	Toplam risk tutarı (KDO ve KRA sonrası)
1	Merkezi yönetimlerden veya merkez bankalarından alacaklar	520.042	-	-	-	-	-	-	-	-	-	-	520.042
2	Bölgesel yönetimlerden veya yerel yönetimlerden alacaklar	-	-	-	-	-	-	-	127.701.057	-	-	-	127.701.057
3	İdari birimlerden ve ticari olmayan girişimlerden alacaklar	-	-	-	-	-	-	-	-	-	-	-	-
4	Çok taraflı kalkınma bankalarından alacaklar	-	-	-	-	-	-	-	-	-	-	-	-
5	Uluslararası teşkilatlardan alacaklar	-	-	-	-	-	-	-	-	-	-	-	-
6	Bankalardan ve aracı kurumlardan alacaklar	-	-	121.894.614	-	-	-	-	-	-	-	-	121.894.614
7	Kurumsal alacaklar	-	-	-	-	-	-	-	-	-	-	-	-
8	Perakende alacaklar	-	-	-	-	-	-	-	417.330	-	-	-	417.330
9	İkamet amaçlı gayrimenkul ipotegi ile teminatlandırılan alacaklar	-	-	-	-	-	-	-	-	-	-	-	-
10	Ticari amaçlı gayrimenkul ipotegi ile teminatlandırılan alacaklar	-	-	-	-	-	-	-	-	-	-	-	-
11	Tahsili gecikmiş alacaklar	-	-	-	-	-	-	-	-	-	-	-	-
12	Kurulca riski yüksek belirlenmiş alacaklar	-	-	-	-	-	-	-	-	-	-	-	-
13	İpotek teminatlı menkul kıymetler	-	-	-	-	-	-	-	-	-	-	-	-
14	Bankalardan ve aracı kurumlardan olan kısa vadeli alacaklar ile kısa vadeli kurumsal alacaklar	-	-	-	-	-	-	-	-	-	-	-	-
15	Kolektif yatırım kuruluşu niteliğindeki yatırımlar	-	-	-	-	-	-	-	-	-	-	-	-
16	Hisse senedi yatırımları	-	-	-	-	-	-	-	-	-	-	-	-
17	Diğer alacaklar	334.150	-	976.306	-	-	-	-	41.823.107	-	-	-	43.133.563
18	Toplam	854.192	-	122.870.920	-	-	-	-	169.941.494	-	-	-	293.666.606

Önceki Dönem (31.12.2023)		a	b	c	d	e	f	g	h	i	j	k	l
	Risk sınıfları/Risk ağırlığı	%0	%10	%20	%25	%35	%50	%75	%100	%150	%250	Diğer leri	Toplam risk tutarı (KDO ve KRA sonrası)
1	Merkezi yönetimlerden veya merkez bankalarından alacaklar	37	-	-	-	-	-	-	-	-	-	-	37
2	Bölgesel yönetimlerden veya yerel yönetimlerden alacaklar	-	-	-	-	-	-	-	97.537.024	-	-	-	97.537.024
3	İdari birimlerden ve ticari olmayan girişimlerden alacaklar	-	-	-	-	-	-	-	-	-	-	-	-
4	Çok taraflı kalkınma bankalarından alacaklar	-	-	-	-	-	-	-	-	-	-	-	-
5	Uluslararası teşkilatlardan alacaklar	-	-	-	-	-	-	-	-	-	-	-	-
6	Bankalardan ve aracı kurumlardan alacaklar	-	-	75.496.158	-	-	-	-	-	-	-	-	75.496.158
7	Kurumsal alacaklar	-	-	-	-	-	-	-	-	-	-	-	-
8	Perakende alacaklar	-	-	-	-	-	-	-	116.000	94.548	-	-	210.548
9	İkamet amaçlı gayrimenkul ipotegi ile teminatlandırılan alacaklar	-	-	-	-	-	-	-	-	-	-	-	-
10	Ticari amaçlı gayrimenkul ipotegi ile teminatlandırılan alacaklar	-	-	-	-	-	-	-	-	-	-	-	-
11	Tahsili gecikmiş alacaklar	-	-	-	-	-	-	-	-	-	-	-	-
12	Kurulca riski yüksek belirlenmiş alacaklar	-	-	-	-	-	-	-	-	-	-	-	-
13	İpotek teminatlı menkul kıymetler	-	-	-	-	-	-	-	-	-	-	-	-
14	Bankalardan ve aracı kurumlardan olan kısa vadeli alacaklar ile kısa vadeli kurumsal alacaklar	-	-	-	-	-	-	-	-	-	-	-	-
15	Kolektif yatırım kuruluşu niteliğindeki yatırımlar	-	-	-	-	-	-	-	-	-	-	-	-
16	Hisse senedi yatırımları	-	-	-	-	-	-	-	-	-	-	-	-
17	Diğer alacaklar	218.335	-	620.592	-	-	-	-	31.956.310	-	-	-	32.795.237
18	Toplam	218.372	-	76.116.750	-	-	-	-	129.609.334	94.548	-	-	206.039.004

DÖRDÜNCÜ BÖLÜM (devamı)

Mali Bünye ve Risk Yönetimine İlişkin Bilgiler (devamı)

X. Risk yönetimine ilişkin açıklamalar (devamı)

4. Karşı taraf kredi riskine ilişkin açıklanacak hususlar

Bankaların Sermaye Yeterliliğinin Ölçülmesine ve Değerlendirilmesine İlişkin Yönetmelik'in 4'üncü maddesinin 8'inci fıkrası kapsamında, Bankalar, bankacılık ve alım satım hesaplarında izlenen aşağıda sayılan işlemlerden kaynaklanan karşı taraf kredi riski için sermaye yükümlülüğü hesaplamak zorundadır. Alım satım hesaplarında yer alan teminatlandırılmış tezgahüstü türev finansal araçlar için karşı taraf kredi riskine ilişkin riske maruz değer hesaplaması bankacılık hesaplarında yer alan teminatlandırılmış tezgahüstü türev finansal araçlar için de aynı şekilde yapılır.

Alım satım hesaplarında yer alan repo işlemleri için karşı taraf kredi riskine ilişkin riske maruz değer hesaplaması bankacılık hesaplarında yer alan repo işlemleri için de aynı şekilde Kredi Riski Azaltım Tekniklerine İlişkin Tebliğ ve EK-2'de belirtilen usul ve esaslar çerçevesinde yapılır.

- a) Türev işlemler,
- b) Repo işlemleri,
- c) Menkul kıymet veya emtia ödünç işlemleri,
- ç) Kredili menkul kıymet işlemleri,
- d) Takas süresi uzun işlemler.

Bankacılık hesaplarında yer alan yukarıda sayılan işlemlere ilişkin risk ağırlıkları alım satım hesaplarında yer alan söz konusu işlemler için de aynı şekilde dikkate alınır. Banka'nın bu tür işlemler yapmaması nedeniyle karşı taraf kredi riski ve karşı taraf kredi riski için sermaye yükümlülüğü hesaplanmamaktadır.

4.1. Kredi türevleri

Bulunmamaktadır.

4.2. Merkezi karşı taraf (MKT)'a olan riskler

Bulunmamaktadır.

5. Menkul kıymetleştirmeye ilişkin olarak kamuya açıklanacak hususlar

Menkul kıymetleştirmeye ilişkin olarak kamuya açıklanacak hususlar bulunmamaktadır.

6. Piyasa riskine ilişkin olarak kamuya açıklanacak hususlar

Piyasa riski, Banka'nın genel piyasa riski, kur riski, spesifik risk, emtia riski, takas riski ve alım satım hesaplarındaki karşı taraf kredi riski nedeniyle maruz kalabileceği zarar olasılığı risklerini içermektedir. Banka'da Piyasa Riskine Esas Tutar, yasal raporlamalar kapsamında, Standart Metot kullanılarak aylık olarak hesaplanmakta ve Banka'nın Sermaye Yeterliliği Standart Rasyosu hesaplamasında dikkate alınarak sermaye yükümlülüğü toplamına dahil edilmektedir. Ayrıca Banka kendi insiyatifinde olmak üzere "Risk Ölçüm Modelleriyle Piyasa Riskinin Hesaplanmasına ve Risk Ölçüm Modellerinin Değerlendirilmesine İlişkin Tebliğ" hükümleri çerçevesinde "İçsel Model" ile de Piyasa Riskine Esas Tutarı hesaplamakta ve sonuçlar aylık periyotlarda Risk Yönetimi Dairesi Başkanlığı tarafından Üst Yönetime raporlanmaktadır.

Mevduat kabul etmeyen Banka, 5411 sayılı Bankacılık Kanunu'nun 77'nci maddesi kapsamında faaliyet göstermekte olup, bankacılık işlevi sermayedarları olan Belediye ve İl Özel İdarelerine Banka'dan aktarılacak paylar ile belediye gelirlerinin teminat olarak gösterilmesi karşılığında nakdi ve gayrinakdi kredi kullanımları ve sigortacılık işlemlerine aracılık etmekten ibaret olup, bunlara ait faiz oranları günün şartlarına uygun olarak Yönetim Kurulu veya Yönetim Kurulu tarafından belirlenmiş olan faiz oranlarının altında kalmamak kaydıyla Aktif-Pasif Komitesince belirlenmektedir.

İLLER BANKASI A.Ş.

31 Aralık 2024 Tarihi İtibarıyla Hazırlanan

Konsolide Olmayan Finansal Tablolara İlişkin Dipnotlar

(Tutarlar aksi belirtilmedikçe Bin Türk Lirası (TL) olarak ifade edilmiştir)

DÖRDÜNCÜ BÖLÜM (devamı)**Mali Bünye ve Risk Yönetimine İlişkin Bilgiler (devamı)****X. Risk yönetimine ilişkin açıklamalar (devamı)****6. Piyasa riskine ilişkin olarak kamuya açıklanacak hususlar (devamı)**

Piyasa riski enstrümanları aşağıda belirtilmiştir.

Hisse senetleri

Devlet ve özel sektör tahvil ve bonoları ile diğer borçlanma araçları

Repo / Ters repo

Döviz pozisyonu

Sermaye Piyasası Kanununda belirlenen türev ürünler

Diğer sermaye piyasası araçları Bankacılık hesaplarından kaynaklanan ve faiz oranı riski hesaplanan diğer hesaplar.

Banka'nın döviz pozisyonu hariç yukarıda sayılan enstrümanları bulunmamaktadır. Bankaların Sermaye Yeterliliğinin Ölçülmesine ve Değerlendirilmesine İlişkin Yönetmelik'in "Kur riski sermaye yükümlülüğünün hesaplanması" başlıklı 22. Maddesi'ne göre; Bankanın döviz pozisyonu, özkaynaklarının yüzde ikisinin altında gerçekleştiği ve kur riski tutarına dahil tüm pozisyonları çerçevesinde netleştirilmemiş uzun pozisyonlar toplam tutarı ile netleştirilmemiş kısa pozisyonlar toplam tutarından mutlak değer olarak büyük olanı özkaynak tutarının yüzde yüzünü geçmediği için sermaye yükümlülüğü hesaplamasına dahil edilmemektedir.

İçsel Yöntemle yapılan hesaplamalarda ise Parametrik, Monte Carlo ve Tarihsel Simülasyon Yöntemleri kullanılarak Riske Maruz Değer (RMD) tahminleri günlük olarak; Marjinal ve Incremental RMD hesaplamaları ile ileri RMD analizleri ise haftalık olarak yapılmakta ve kullanılan modellerin sonuçlarının güvenilirliğini test etmek amacıyla günlük olarak geriye dönük backtesting uygulanmaktadır. Banka stres testleri ve senaryo analizlerinin hazırlanması ve BDDK'ya raporlanmasından muaf olmakla birlikte içsel olarak piyasa risklerine stres testleri ve senaryo analizleri yapmaktadır. Bankada piyasa riski ile ilgili Yönetim Kurulu kararı ile yürürlüğe konulan "Risk ve Yetki Limitleri Uygulama Usulleri" kapsamında RMD tabanlı limitler belirlenmiştir.

7. Operasyonel riske ilişkin açıklamalar

Operasyonel riske esas tutar, Bankaların Sermaye Yeterliliğinin Ölçülmesine ve Değerlendirilmesine ilişkin Yönetmelik'in 25'inci maddesi uyarınca temel gösterge yöntemine göre hesaplanmıştır. Yıllık brüt gelir, faiz gelirleri ile faiz dışı gelirlerin net tutarlarının toplamından gerçeğe uygun değer farkı kar zarara yansıtılan finansal varlıklarda izlenen menkul değerlerin satışından kaynaklanan kar/zarar ile olağanüstü gelirler ve sigortadan tazmin edilen tutarlar düşülerek hesaplanmaktadır.

Cari Dönem	31.12.2021	31.12.2022	31.12.2023	Toplam/Pozitif BG yılı sayısı	Oran (%)	Toplam
Brüt Gelir	4.487.220	5.595.397	10.630.755	6.904.457	15	1.035.669
Operasyonel Riske Esas Tutar (Toplam*12,5)						12.945.858

Önceki Dönem	31.12.2020	31.12.2021	31.12.2022	Toplam/Pozitif BG yılı sayısı	Oran (%)	Toplam
Brüt Gelir	3.407.064	4.487.220	5.595.397	4.496.560	15	674.484
Operasyonel Riske Esas Tutar (Toplam*12,5)						8.431.050

İLLER BANKASI A.Ş.

31 Aralık 2024 Tarihi İtibarıyla Hazırlanan

Konsolide Olmayan Finansal Tablolara İlişkin Dipnotlar

(Tutarlar aksi belirtilmedikçe Bin Türk Lirası (TL) olarak ifade edilmiştir)

DÖRDÜNCÜ BÖLÜM (devamı)**Mali Bünye ve Risk Yönetimine İlişkin Bilgiler (devamı)****X. Risk yönetimine ilişkin açıklamalar (devamı)****8. Bankacılık hesaplarındaki faiz oranı riskine ilişkin olarak kamuya açıklanacak hususlar**

Bankacılık Hesaplarından Kaynaklanan Faiz Oranı Riskinin Standart Şok Yöntemiyle Ölçülmesine ve Değerlendirilmesine İlişkin Yönetmelik kapsamında aylık olarak hesaplanıp raporlanmaktadır.

Banka'nın, farklı para birimlerine göre bölünmüş olarak, söz konusu yönetmelik uyarınca faiz oranlarındaki dalgalanmalardan doğan ekonomik değer farkları

Cari Dönem (31.12.2024)	Uygulanan Şok (+/- x baz puan)	Kazançlar/ Kayıplar	Kazançlar/Özkaynaklar - Kayıplar/Özkaynaklar
Para Birimi			
1 TL	+500 / (400) baz puan	(1.463.571) / 1.299.200	(%1,78) / %1,58
2 Avro	+200 / (200) baz puan	528.446 / (713.701)	%0,64 / (%0,87)
3 ABD Doları	+200 / (200) baz puan	0 / 0	%0 / %0
Toplam (Negatif Şoklar İçin)		585.499	%0,71
Toplam (Pozitif Şoklar İçin)		(935.125)	(%1,14)

Önceki Dönem (31.12.2023)	Uygulanan Şok (+/- x baz puan)	Kazançlar/ Kayıplar	Kazançlar/Özkaynaklar - Kayıplar/Özkaynaklar
Para Birimi			
1 TL	+500 / (400) baz puan	(1.331.408) / 1.203.393	(%2,71) / %12,45
2 Avro	+200 / (200) baz puan	247.999 / (338.487)	%0,51 / (%0,69)
3 ABD Doları	+200 / (200) baz puan	0 / 0	%0 / %0
Toplam (Negatif Şoklar İçin)		864.906	%1,76
Toplam (Pozitif Şoklar İçin)		(1.083.409)	(%2,21)

İLLER BANKASI A.Ş.

31 Aralık 2024 Tarihi İtibarıyla Hazırlanan

Konsolide Olmayan Finansal Tablolara İlişkin Dipnotlar

(Tutarlar aksi belirtilmedikçe Bin Türk Lirası (TL) olarak ifade edilmiştir)

BEŞİNCİ BÖLÜM**Finansal Tablolara İlişkin Açıklama ve Dipnotlar****I. Aktif kalemlere ilişkin açıklama ve dipnotlar****a. Nakit Değerler ve T.C. Merkez Bankası hesabı****a.1. Nakit Değerler ve TCMB'ye ilişkin bilgiler**

	Cari Dönem		Önceki Dönem	
	TP	YP	TP	YP
Kasa/Efektif	306	-	324	-
TCMB	32	677.739	37	-
Diğer	-	-	-	-
Toplam	338	677.739	361	-

a.1.1. Zorunlu Karşılıklara ilişkin açıklamalar:

Bankaca mevduat kabulü ve fon toplama işlemi yapılmadığı için T.C. Merkez Bankası'nın 2005/1 sayılı Zorunlu Karşılıklar Hakkında Tebliği'ne tabi değildir.

a.2. TCMB hesabına ilişkin bilgiler

	Cari Dönem		Önceki Dönem	
	TP	YP	TP	YP
Vadesiz Serbest Hesap	32	677.739	37	-
Vadeli Serbest Hesap	-	-	-	-
Vadeli Serbest Olmayan Hesap	-	-	-	-
Toplam	32	677.739	37	-

b. Gerçeğe uygun değer farkı kar/zarara yansıtılan finansal varlıklar**b.1. Gerçeğe uygun değer farkı kar/zarara yansıtılan finansal varlıklar**

Banka'nın gerçeğe uygun değer farkı kar/zarara yansıtılan finansal varlıkları hisse ve oy oranı %10'un altında olan ve önemli etkinliğinin bulunmadığı Emlak Konut Gayrimenkul Yatırım Ortaklığı A.Ş.'den oluşmaktadır. 31 Aralık 2024 tarihi itibarıyla net değeri 8 TL'dir (31 Aralık 2023: 4 TL).

b.2. Repo işlemlerine konu olan ve teminata verilen/bloke edilen finansal varlıklara ilişkin bilgiler

Banka'nın teminata verilen/bloke edilen veya repo işlemine konu edilen, gerçeğe uygun değer farkı kar zarara yansıtılan menkul değerleri bulunmamaktadır.

c. Gerçeğe uygun değer farkı kar zarara yansıtılan türev finansal varlıklara ilişkin pozitif farklar tablosu

Gerçeğe uygun değer farkı kar zarara yansıtılan türev finansal varlıkları bulunmamaktadır.

ç. Bankalara ilişkin bilgiler:**ç.1. Bankalar hesabı**

	Cari Dönem		Önceki Dönem	
	TP	YP	TP	YP
Bankalar	119.228.945	4.705.422	74.177.804	3.102.609
Yurtiçi	119.228.945	4.705.422	74.177.804	3.102.609
Yurtdışı	-	-	-	-
Yurtdışı Merkez ve Şubeler	-	-	-	-
Diğer Mali Kuruluşlar	-	-	-	-
Toplam	119.228.945	4.705.422	74.177.804	3.102.609

İLLER BANKASI A.Ş.

31 Aralık 2024 Tarihi İtibarıyla Hazırlanan

Konsolide Olmayan Finansal Tablolara İlişkin Dipnotlar

(Tutarlar aksi belirtilmedikçe Bin Türk Lirası (TL) olarak ifade edilmiştir)

BEŞİNCİ BÖLÜM (devamı)**Finansal Tablolara İlişkin Açıklama ve Dipnotlar (devamı)****I. Aktif kalemlere ilişkin açıklama ve dipnotlar (devamı)****d. Gerçeğe uygun değer farkı diğer kapsamlı gelire yansıtılan finansal varlıklara ilişkin bilgiler****d.1. Repo işlemine konu edilen, teminata verilen / bloke edilen gerçeğe uygun değer farkı diğer kapsamlı gelire yansıtılan finansal varlıklara ilişkin bilgiler**

Banka'nın repo işlemine konu edilen, teminata verilen / bloke edilen gerçeğe uygun değer farkı diğer kapsamlı gelire yansıtılan finansal varlıkları yoktur.

e. Gerçeğe uygun değer farkı diğer kapsamlı gelire yansıtılan finansal varlıklara ilişkin bilgiler

Gerçeğe uygun değer farkı diğer kapsamlı gelire yansıtılan finansal varlıklar bulunmamaktadır.

f. İtfa edilmiş maliyeti ile ölçülen finansal varlıklara ilişkin açıklamalar (Net)**f.1 Kredilere ilişkin bilgiler****f.1.1 Banka'nın ortaklarına ve mensuplarına verilen her çeşit kredi veya avansın bakiyesine ilişkin bilgiler**

	Cari Dönem		Önceki Dönem	
	Nakdi	Gayrinakdi	Nakdi	Gayrinakdi
Banka Ortaklarına Verilen Doğrudan Krediler	75.462.605	60.016.803	64.966.137	42.417.634
Tüzel Kişi Ortaklara Verilen Krediler	75.462.605	60.016.803	64.966.137	42.417.634
Gerçek Kişi Ortaklara Verilen Krediler	-	-	-	-
Banka Ortaklarına Verilen Dolaylı Krediler	-	-	-	-
Banka Mensuplarına Verilen Krediler	417.530	-	210.548	-
Toplam	75.880.135	60.016.803	65.176.685	42.417.634

İLLER BANKASI A.Ş.

31 Aralık 2024 Tarihi İtibarıyla Hazırlanan

Konsolide Olmayan Finansal Tablolara İlişkin Dipnotlar

(Tutarlar aksi belirtilmedikçe Bin Türk Lirası (TL) olarak ifade edilmiştir)

BEŞİNCİ BÖLÜM (devamı)**Finansal Tablolara İlişkin Açıklama ve Dipnotlar (devamı)****I. Aktif kalemlere ilişkin açıklama ve dipnotlar (devamı)****f. İtfa edilmiş maliyeti ile ölçülen finansal varlıklara ilişkin açıklamalar (Net) (devamı)****f.1 Kredilere ilişkin bilgiler (devamı)****f.2. Standart Nitelikli ve Yakın İzlemedeki Krediler ile Yeniden Yapılandırılan Yakın İzlemedeki Kredilere İlişkin Bilgiler****Cari Dönem**

Nakdi Krediler	Standart Nitelikli Krediler	Yakın İzlemedeki Krediler		
		Yeniden Yapılandırma Kapsamında Yer Almayanlar	Yeniden Yapılandırılanlar	
			Sözleşme Koşullarında Değişiklik	Yeniden Finansman
İhtisas Dışı Krediler	417.530	-	-	-
İşletme Kredileri	-	-	-	-
İhracat Kredileri	-	-	-	-
İthalat Kredileri	-	-	-	-
Mali Kesime Verilen Krediler	-	-	-	-
Tüketici Kredileri	-	-	-	-
Kredi Kartları	-	-	-	-
Diğer	417.530	-	-	-
İhtisas Kredileri	75.462.605	-	-	-
Diğer Alacaklar	-	-	-	-
Toplam	75.880.135	-	-	-

Önceki Dönem

Nakdi Krediler	Standart Nitelikli Krediler	Yakın İzlemedeki Krediler		
		Yeniden Yapılandırma Kapsamında Yer Almayanlar	Yeniden Yapılandırılanlar	
			Sözleşme Koşullarında Değişiklik	Yeniden Finansman
İhtisas Dışı Krediler	210.548	-	-	-
İşletme Kredileri	-	-	-	-
İhracat Kredileri	-	-	-	-
İthalat Kredileri	-	-	-	-
Mali Kesime Verilen Krediler	-	-	-	-
Tüketici Kredileri	-	-	-	-
Kredi Kartları	-	-	-	-
Diğer	210.548	-	-	-
İhtisas Kredileri	64.966.137	-	-	-
Diğer Alacaklar	-	-	-	-
Toplam	65.176.685	-	-	-

6107 sayılı “İller Bankası A.Ş. Hakkında Kanun” un 13’üncü maddesinin 5’inci fıkrası “5411 sayılı Bankacılık Kanunu’nun karşılıklara ilişkin hükümleri Banka hakkında uygulanmaz” hükmü çerçevesinde Banka’ca kredilere karşılık ayrılmamaktadır.

Banka’nın 6.554.069 TL ödeme planı uzatımı bulunan standart nitelikli kredisi bulunmaktadır.

İLLER BANKASI A.Ş.

31 Aralık 2024 Tarihi İtibarıyla Hazırlanan

Konsolide Olmayan Finansal Tablolara İlişkin Dipnotlar

(Tutarlar aksi belirtilmedikçe Bin Türk Lirası (TL) olarak ifade edilmiştir)

BEŞİNCİ BÖLÜM (devamı)**Finansal Tablolara İlişkin Açıklama ve Dipnotlar (devamı)****f. İtfa edilmiş maliyeti ile ölçülen finansal varlıklara ilişkin açıklamalar (Net) (devamı)****f.1 Kredilere ilişkin bilgiler (devamı)****f.3. Vade yapısına göre nakdi kredilerin dağılımı**

Cari Dönem	Standart Nitelikli Krediler	Yakın İzlemedeki Krediler	
		Yeniden Yapılandırma Kapsamında Yer Almayanlar	Yeniden Yapılandırılanlar
Kısa Vadeli Krediler	575.149	-	-
İhtisas Dışı Krediler	412.301	-	-
İhtisas Kredileri	162.848	-	-
Orta ve Uzun Vadeli Krediler	75.304.986	-	-
İhtisas Dışı Krediler	5.029	-	-
İhtisas Kredileri	75.299.957	-	-

Önceki Dönem	Standart Nitelikli Krediler	Yakın İzlemedeki Krediler	
		Yeniden Yapılandırma Kapsamında Yer Almayanlar	Yeniden Yapılandırılanlar
Kısa Vadeli Krediler	303.962	-	-
İhtisas Dışı Krediler	160.569	-	-
İhtisas Kredileri	143.393	-	-
Orta ve Uzun Vadeli Krediler	64.872.723	-	-
İhtisas Dışı Krediler	49.979	-	-
İhtisas Kredileri	64.822.744	-	-

İLLER BANKASI A.Ş.

31 Aralık 2024 Tarihi İtibarıyla Hazırlanan

Konsolide Olmayan Finansal Tablolara İlişkin Dipnotlar

(Tutarlar aksi belirtilmedikçe Bin Türk Lirası (TL) olarak ifade edilmiştir)

BEŞİNCİ BÖLÜM (devamı)**Finansal Tablolara İlişkin Açıklama ve Dipnotlar (devamı)****I. Aktif kalemlere ilişkin açıklama ve dipnotlar (devamı)****f. İtfa edilmiş maliyeti ile ölçülen finansal varlıklara ilişkin açıklamalar (Net) (devamı)****f.1 Kredilere ilişkin bilgiler (devamı)****f.4. Tüketici kredileri, bireysel kredi kartları, personel kredisi ve personel kredi kartlarına ilişkin bilgiler****Cari Dönem**

	Kısa Vadeli	Orta ve Uzun Vadeli	Toplam
Tüketici Kredileri-TP	-	-	-
Konut Kredisi	-	-	-
Taşıt Kredisi	-	-	-
İhtiyaç Kredisi	-	-	-
Diğer	-	-	-
Tüketici Kredileri-Döviz Endeksli	-	-	-
Konut Kredisi	-	-	-
Taşıt Kredisi	-	-	-
İhtiyaç Kredisi	-	-	-
Diğer	-	-	-
Tüketici Kredileri-YP	-	-	-
Konut Kredisi	-	-	-
Taşıt Kredisi	-	-	-
İhtiyaç Kredisi	-	-	-
Diğer	-	-	-
Bireysel Kredi Kartları-TP	-	-	-
Taksitli	-	-	-
Taksitsiz	-	-	-
Bireysel Kredi Kartları-YP	-	-	-
Taksitli	-	-	-
Taksitsiz	-	-	-
Personel Kredileri-TP	412.301	5.029	417.330
Konut Kredisi	-	-	-
Taşıt Kredisi	-	-	-
İhtiyaç Kredisi	412.301	5.029	417.330
Diğer	-	-	-
Personel Kredileri-Döviz Endeksli	-	-	-
Konut Kredisi	-	-	-
Taşıt Kredisi	-	-	-
İhtiyaç Kredisi	-	-	-
Diğer	-	-	-
Personel Kredileri-YP	-	-	-
Konut Kredisi	-	-	-
Taşıt Kredisi	-	-	-
İhtiyaç Kredisi	-	-	-
Diğer	-	-	-
Personel Kredi Kartları-TP	-	-	-
Taksitli	-	-	-
Taksitsiz	-	-	-
Personel Kredi Kartları-YP	-	-	-
Taksitli	-	-	-
Taksitsiz	-	-	-
Kredili Mevduat Hesabı-TP (Gerçek Kişi)	-	-	-
Kredili Mevduat Hesabı-YP (Gerçek Kişi)	-	-	-
Toplam	412.301	5.029	417.330

İLLER BANKASI A.Ş.

31 Aralık 2024 Tarihi İtibarıyla Hazırlanan

Konsolide Olmayan Finansal Tablolara İlişkin Dipnotlar

(Tutarlar aksi belirtilmedikçe Bin Türk Lirası (TL) olarak ifade edilmiştir)

BEŞİNCİ BÖLÜM (devamı)**Finansal Tablolara İlişkin Açıklama ve Dipnotlar (devamı)****I. Aktif kalemlere ilişkin açıklama ve dipnotlar (devamı)****f. İtfa edilmiş maliyeti ile ölçülen finansal varlıklara ilişkin açıklamalar (Net) (devamı)****f.1 Kredilere ilişkin bilgiler (devamı)****f.4. Tüketici kredileri, bireysel kredi kartları, personel kredisi ve personel kredi kartlarına ilişkin bilgiler (devamı)****Önceki Dönem**

	Kısa Vadeli	Orta ve Uzun Vadeli	Toplam
Tüketici Kredileri-TP	-	-	-
Konut Kredisi	-	-	-
Taşıt Kredisi	-	-	-
İhtiyaç Kredisi	-	-	-
Diğer	-	-	-
Tüketici Kredileri-Döviz Endeksli	-	-	-
Konut Kredisi	-	-	-
Taşıt Kredisi	-	-	-
İhtiyaç Kredisi	-	-	-
Diğer	-	-	-
Tüketici Kredileri-YP	-	-	-
Konut Kredisi	-	-	-
Taşıt Kredisi	-	-	-
İhtiyaç Kredisi	-	-	-
Diğer	-	-	-
Bireysel Kredi Kartları-TP	-	-	-
Taksitli	-	-	-
Taksitsiz	-	-	-
Bireysel Kredi Kartları-YP	-	-	-
Taksitli	-	-	-
Taksitsiz	-	-	-
Personel Kredileri-TP	160.569	49.979	210.548
Konut Kredisi	-	-	-
Taşıt Kredisi	-	-	-
İhtiyaç Kredisi	160.569	49.979	210.548
Diğer	-	-	-
Personel Kredileri-Döviz Endeksli	-	-	-
Konut Kredisi	-	-	-
Taşıt Kredisi	-	-	-
İhtiyaç Kredisi	-	-	-
Diğer	-	-	-
Personel Kredileri-YP	-	-	-
Konut Kredisi	-	-	-
Taşıt Kredisi	-	-	-
İhtiyaç Kredisi	-	-	-
Diğer	-	-	-
Personel Kredi Kartları-TP	-	-	-
Taksitli	-	-	-
Taksitsiz	-	-	-
Personel Kredi Kartları-YP	-	-	-
Taksitli	-	-	-
Taksitsiz	-	-	-
Kredili Mevduat Hesabı-TP (Gerçek Kişi)	-	-	-
Kredili Mevduat Hesabı-YP (Gerçek Kişi)	-	-	-
Toplam	160.569	49.979	210.548

İLLER BANKASI A.Ş.

31 Aralık 2024 Tarihi İtibarıyla Hazırlanan

Konsolide Olmayan Finansal Tablolara İlişkin Dipnotlar

(Tutarlar aksi belirtilmedikçe Bin Türk Lirası (TL) olarak ifade edilmiştir)

BEŞİNCİ BÖLÜM (devamı)**Finansal Tablolara İlişkin Açıklama ve Dipnotlar (devamı)****I. Aktif kalemlere ilişkin açıklama ve dipnotlar (devamı)****f. İtfa edilmiş maliyeti ile ölçülen finansal varlıklara ilişkin açıklamalar (Net) (devamı)****f.1 Kredilere ilişkin bilgiler (devamı)****f.5. Taksitli ticari krediler ve kurumsal kredi kartlarına ilişkin bilgiler**

Banka'nın taksitli ticari kredileri ve kurumsal kredi kartları bulunmamaktadır.

f.6. Kredilerin kullanıcılara göre dağılımı

	Cari Dönem	Önceki Dönem
Kamu	75.462.805	64.966.137
Özel (*)	417.330	210.548
Toplam	75.880.135	65.176.685

f.7. Yurtiçi ve yurtdışı kredilerin dağılımı

	Cari Dönem	Önceki Dönem
Yurtiçi Krediler	75.880.135	65.176.685
Yurtdışı Krediler	-	-
Toplam	75.880.135	65.176.685

f.8. Bağlı ortaklık ve iştiraklere verilen krediler

Bağlı ortaklık ve iştiraklere verilen krediler bulunmamaktadır.

f.9. Kredilere ilişkin olarak ayrılan özel karşılıklar veya temerrüt (Üçüncü Aşama) karşılıkları

6107 sayılı "İller Bankası A.Ş. Hakkında Kanun" un 13'üncü maddesinin 5'inci fıkrası "5411 sayılı Bankacılık Kanunu'nun karşılıklara ilişkin hükümleri Banka hakkında uygulanmaz" hükmü çerçevesinde Banka'ca kredilere karşılık ayrılmamaktadır.

f.10. Donuk alacaklara ilişkin bilgiler (Net)**f.10.i. Donuk alacaklardan bankaca yeniden yapılandırılan ya da yeni bir itfa planına bağlanan krediler ve diğer alacaklara ilişkin bilgiler:**

Donuk alacaklardan bankaca yeniden yapılandırılan ya da yeni bir itfa planına bağlanan krediler ve diğer alacaklar bulunmamaktadır.

f.10.ii. Toplam donuk alacak hareketlerine ilişkin bilgiler

Banka'nın donuk alacakları bulunmamaktadır.

f.10.iii. Yabancı para olarak kullandırılan kredilerden kaynaklanan donuk alacaklara ilişkin bilgiler

Yabancı para olarak kullandırılan kredilerden kaynaklanan donuk alacaklar bulunmamaktadır.

f.10.iv. Donuk alacakların kullanıcı gruplarına göre brüt ve net tutarlarının gösterimi**f.11.-12. Zarar niteliğindeki krediler ve diğer alacaklar için tasfiye politikası ile kayıttan düşme politikasına ilişkin açıklamalar**

Banka'nın kullandığı krediler, yerel yönetimlerin Banka eliyle dağıtılan payları ile Belediyelerin bazı gelirleri teminat olarak gösterilerek verilmektedir. Banka diğer alacakları için ise hukuki yollardan tahsile gitmekte, zaman zaman da borçlunun durumu ve tahsil için yapılacak masraflar dikkate alınarak Banka Kanunu çerçevesinde Genel Kurul'ca terkin işlemi yapılmaktadır.

BEŞİNCİ BÖLÜM (devamı)

Finansal Tablolara İlişkin Açıklama ve Dipnotlar (devamı)

I. Aktif kalemlere ilişkin açıklama ve dipnotlar (devamı)

g. İtfa edilmiş maliyeti üzerinden değerlendirilen finansal varlıklar

g.1. Net değerleriyle ve karşılaştırmalı olacak şekilde, repo işlemlerine konu olanlar ve teminata verilen/bloke edilenlere ilişkin bilgiler

Repo işlemlerine konu olan ve teminata verilen/bloke edilen yatırımlar bulunmamaktadır.

g.2. İtfa edilmiş maliyeti üzerinden değerlendirilen devlet borçlanma senetlerine ilişkin bilgiler

İtfa edilmiş maliyeti üzerinden değerlendirilen devlet borçlanma senetleri bulunmamaktadır.

g.3. İtfa edilmiş maliyeti üzerinden değerlendirilen finansal varlıklara ilişkin bilgiler

İtfa edilmiş maliyeti üzerinden değerlendirilen finansal varlıklar bulunmamaktadır.

g.4. İtfa edilmiş maliyeti üzerinden değerlendirilen finansal varlıkların yıl içindeki hareketleri

İtfa edilmiş maliyeti üzerinden değerlendirilen finansal varlıkların yıl içindeki hareketleri bulunmamaktadır.

ğ. İştiraklere ilişkin bilgiler

Bulunmamaktadır.

h. Bağlı ortaklıklara ilişkin bilgiler (Net)

Bulunmamaktadır.

ı. Birlikte kontrol edilen ortaklıklara (iş ortaklıklarına) ilişkin bilgiler

Bulunmamaktadır.

i. Kiralama işlemlerinden alacaklara ilişkin bilgiler (Net)

Banka'nın finansal kiralama işlemleri bulunmamaktadır.

j. Riskten korunma amaçlı türev finansal varlıklara ilişkin pozitif farklar tablosu

Bulunmamaktadır.

İLLER BANKASI A.Ş.

31 Aralık 2024 Tarihi İtibarıyla Hazırlanan

Konsolide Olmayan Finansal Tablolara İlişkin Dipnotlar

(Tutarlar aksi belirtilmedikçe Bin Türk Lirası (TL) olarak ifade edilmiştir)

BEŞİNCİ BÖLÜM (devamı)**Finansal Tablolara İlişkin Açıklama ve Dipnotlar (devamı)****I. Aktif kalemlere ilişkin açıklama ve dipnotlar (devamı)****k. Maddi duran varlıklara ilişkin açıklamalar (Net):**

Cari Dönem	Gayrimenkul	Kullanım Hakkı Olan Gayrimenkuller	Kullanım Hakkı Olan Menkuller	Finansal Kiralama ile Edinilen MDV	Araçlar	Diğer MDV	Toplam
Önceki Dönem Sonu (31.12.2023)							
Maliyet	1.179.173	2.778	39.215	-	9.746	239.530	1.460.442
Birikmiş Amortisman	(83.467)	(1.656)	(14.227)	-	(3.310)	(103.689)	(206.629)
Net Defter Değeri	1.095.706	1.122	24.988	-	6.436	125.561	1.253.813
Cari Dönem Sonu (31.12.2024)							
Dönem Başı Maliyet Değeri	1.179.173	2.778	39.215	-	9.746	229.530	1.460.442
İktisap Edilenler	374.654	4.739	5.348	-	-	18.733	403.474
Elden Çıkarılanlar	(147.934)	(3.720)	(15.125)	-	(613)	(8.494)	(175.886)
Kapanış Maliyet Değeri	1.405.893	3.797	39.438	-	9.133	239.769	1.688.030
Dönem Başı Birikmiş Amortisman	83.467	1.656	14.227	-	3.310	103.969	206.629
Cari Dönem Amortismanı	23.045	3.979	11.505	-	1.439	43.680	83.648
Elden Çıkarılanlar Amortismanı	(755)	(3.191)	(5.548)	-	(613)	(2.954)	(13.061)
Dönem Sonu Birikmiş Amortisman	105.757	2.444	20.184	-	4.136	144.695	277.216
Kapanış Net Defter Değeri	1.300.136	1.353	9.254	-	4.997	95.074	1.410.814

Önceki Dönem	Gayrimenkul	Kullanım Hakkı Olan Gayrimenkuller	Kullanım Hakkı Olan Menkuller	Finansal Kiralama ile Edinilen MDV	Araçlar	Diğer MDV	Toplam
Önceki Dönem Sonu (31.12.2022)							
Maliyet	1.076.667	1.666	15.396	-	8.252	178.213	1.280.194
Birikmiş Amortisman	(62.417)	(1.003)	(9.312)	-	(2.145)	(64.189)	(139.066)
Net Defter Değeri	1.014.250	663	6.084	-	6.107	114.024	1.141.128
Cari Dönem Sonu (31.12.2023)							
Dönem Başı Maliyet Değeri	1.076.667	1.666	15.396	-	8.252	178.213	1.280.194
İktisap Edilenler	245.905	2.916	28.760	-	1494	70.708	349.783
Elden Çıkarılanlar	(143.399)	(1.804)	(4.941)	-	-	(19.391)	(169.535)
Kapanış Maliyet Değeri	1.179.173	2.778	39.215	-	9.746	229.530	1.460.442
Dönem Başı Birikmiş Amortisman	62.417	1.003	9.312	-	2.145	64.189	139.066
Cari Dönem Amortismanı	38.009	2.446	6.174	-	1165	41.988	89.782
Elden Çıkarılanlar Amortismanı	(16.959)	(1.793)	(1.259)	-	-	(2.208)	(22.219)
Dönem Sonu Birikmiş Amortisman	83.467	1.656	14.227	-	3.310	103.969	206.629
Kapanış Net Defter Değeri	1.095.706	1.122	24.988	-	6.436	125.561	1.253.813

İLLER BANKASI A.Ş.

31 Aralık 2024 Tarihi İtibarıyla Hazırlanan

Konsolide Olmayan Finansal Tablolara İlişkin Dipnotlar

(Tutarlar aksi belirtilmedikçe Bin Türk Lirası (TL) olarak ifade edilmiştir)

BEŞİNCİ BÖLÜM (devamı)**Finansal Tablolara İlişkin Açıklama ve Dipnotlar (devamı)****I. Aktif kalemlere ilişkin açıklama ve dipnotlar (devamı)****I. Maddi olmayan duran varlıklara ilişkin açıklamalar**

Cari Dönem	Yazılımlar
Önceki Dönem Sonu (31.12.2023)	
Maliyet	56.815
Birikmiş Amortisman	(30.452)
Net Defter Değeri	26.363
Cari Dönem Sonu (31.12.2024)	
Dönem Başı Maliyet Değeri	56.815
Girişler	70.214
Elden Çıkarılanlar	(2.725)
Kapanış Maliyet Değeri	124.304
Dönem Başı İtfa Payları	(30.452)
Cari Dönem İtfa Payları	(17.928)
Elden Çıkarılanlar İtfa Payları	701
Dönem Sonu Birikmiş İtfa Payları	(47.679)
Kapanış Net Defter Değeri	76.625

Önceki Dönem	Yazılımlar
Önceki Dönem Sonu (31.12.2022)	
Maliyet	43.184
Birikmiş Amortisman	(18.647)
Net Defter Değeri	24.537
Cari Dönem Sonu (31.12.2023)	
Dönem Başı Maliyet Değeri	43.184
Girişler	14.239
Elden Çıkarılanlar	(608)
Kapanış Maliyet Değeri	56.815
Dönem Başı İtfa Payları	(18.647)
Cari Dönem İtfa Payları	(11.817)
Elden Çıkarılanlar İtfa Payları	12
Dönem Sonu Birikmiş İtfa Payları	(30.452)
Kapanış Net Defter Değeri	26.363

İLLER BANKASI A.Ş.

31 Aralık 2024 Tarihi İtibarıyla Hazırlanan

Konsolide Olmayan Finansal Tablolara İlişkin Dipnotlar

(Tutarlar aksi belirtilmedikçe Bin Türk Lirası (TL) olarak ifade edilmiştir)

BEŞİNCİ BÖLÜM (devamı)**Finansal Tablolara İlişkin Açıklama ve Dipnotlar (devamı)****I. Aktif kalemlere ilişkin açıklama ve dipnotlar (devamı)****m. Yatırım amaçlı gayrimenkullere ilişkin açıklamalar**

Banka'nın 31 Aralık 2024 tarihi itibarıyla Banka Kanunu'nun 3'üncü maddesi 2'nci fıkrasının (h) ve (ı) bentleri gereğince elde etmiş olduğu tamamı arsalardan oluşan 4.374.283 TL yatırım amaçlı gayrimenkulü bulunmaktadır (31 Aralık 2023: 3.673.156 TL). 31 Aralık 2024 itibarıyla yatırım amaçlı gayrimenkullerin gerçeğe uygun değeri 17.515.716 TL' (31 Aralık 2023: 10.459.934 TL) dir.

Cari Dönem	
Önceki Dönem Sonu (31.12.2023)	
Maliyet	3.673.156
Birikmiş Amortisman	-
Değer Düşüş Karşılığı	-
Net Defter Değeri	3.673.156
Cari Dönem Sonu (31.12.2024)	
Dönem Başı Maliyet Değeri	3.673.156
Satın Alınanlar	2.163.731
Elden Çıkarılanlar	1.462.604
Kapanış Maliyet Değeri	4.374.283
Dönem Başı Birikmiş Amortisman	-
Cari Dönem Amortismanı	-
Elden Çıkarılanlar Amortismanı	-
Dönem Sonu Birikmiş Amortisman	-
Değer Düşüş Karşılığı	-
Kapanış Net Defter Değeri	4.374.283
Önceki Dönem	
Önceki Dönem Sonu (31.12.2022)	
Maliyet	3.393.729
Birikmiş Amortisman	-
Değer Düşüş Karşılığı	-
Net Defter Değeri	3.393.729
Cari Dönem Sonu (31.12.2023)	
Dönem Başı Maliyet Değeri	3.393.729
Satın Alınanlar	1.345.152
Elden Çıkarılanlar	(1.065.725)
Kapanış Maliyet Değeri	3.673.156
Dönem Başı Birikmiş Amortisman	-
Cari Dönem Amortismanı	-
Elden Çıkarılanlar Amortismanı	-
Dönem Sonu Birikmiş Amortisman	-
Değer Düşüş Karşılığı	-
Kapanış Net Defter Değeri	3.673.156

İLLER BANKASI A.Ş.

31 Aralık 2024 Tarihi İtibarıyla Hazırlanan

Konsolide Olmayan Finansal Tablolara İlişkin Dipnotlar

(Tutarlar aksi belirtilmedikçe Bin Türk Lirası (TL) olarak ifade edilmiştir)

BEŞİNCİ BÖLÜM (devamı)**Finansal Tablolara İlişkin Açıklama ve Dipnotlar (devamı)****n. Ertelenmiş vergi varlığına ilişkin açıklamalar****İndirilebilir geçici farklar, mali zarar ve vergi indirimi ve istisnaları**

Ertelenmiş Vergi Varlığı	Cari Dönem	Önceki Dönem
Çalışan Hakları Karşılığı	322.496	201.447
Diğer	12.404	10.108
VUK-TMS Amortisman Farkları	(14.438)	(8.368)
Toplam	320.462	203.187

Banka'nın, 31 Aralık 2024 tarihi itibarıyla vergi indirim ve istisnaları üzerinden hesapladığı ertelenmiş vergi aktifi bulunmamaktadır. Bununla birlikte bilançosunda yer alan varlık veya yükümlülüklerin defter değeri ile vergi mevzuatı uyarınca belirlenen vergiye esas değeri arasında ortaya çıkan ve sonraki dönemlerde mali kar/zararın hesabında dikkate alınacak tutarları üzerinden hesapladığı 334.900 TL (31 Aralık 2023: 211.555TL) tutarındaki ertelenmiş vergi aktifi ile 14.438 TL (31 Aralık 2023: 8.368 TL) tutarındaki ertelenmiş vergi pasifi netleştirilmek suretiyle kayıtlara 320.462 TL (31 Aralık 2023: 203.187 TL) yansıtılmıştır.

o. Satış amaçlı elde tutulan ve durdurulan faaliyetlere ilişkin duran varlıklar hakkında açıklamalar

Banka'nın satış amaçlı elde tutulan ve durdurulan faaliyetlere ilişkin duran varlığı bulunmamaktadır.

ö. Diğer aktiflere ilişkin bilgiler

31 Aralık 2024 ve 31 Aralık 2023 tarihleri itibarıyla, bilançonun diğer aktifler kalemi, bilanço dışı taahhütler hariç bilanço toplamının %10'unu aşmamaktadır.

İLLER BANKASI A.Ş.

31 Aralık 2024 Tarihi İtibarıyla Hazırlanan

Konsolide Olmayan Finansal Tablolara İlişkin Dipnotlar

(Tutarlar aksi belirtilmedikçe Bin Türk Lirası (TL) olarak ifade edilmiştir)

BEŞİNCİ BÖLÜM (devamı)**Finansal Tablolara İlişkin Açıklama ve Dipnotlar (devamı)****II. Pasif kalemlere ilişkin açıklama ve dipnotlar****a. Mevduatın vade yapısına ilişkin bilgiler****a.1.1. Mevduatın vade yapısı**

Banka, 5411 sayılı Bankacılık Kanunu'nun 77'inci maddesi çerçevesinde faaliyet göstermekte olup, mevduat kabul yetkisi bulunmayan kalkınma ve yatırım bankasıdır.

a.1.2. Mevduat sigortası kapsamında bulunan ve mevduat sigortası limitini aşan tasarruf mevduatına ilişkin bilgiler

Banka, 5411 sayılı Bankacılık Kanunu'nun 77'inci maddesi çerçevesinde faaliyet göstermekte olup, mevduat kabul yetkisi bulunmayan kalkınma ve yatırım bankasıdır.

a.2. Merkezi yurtdışında bulunan bankanın Türkiye'deki şubesinde bulunan tasarruf mevduatı, merkezin bulunduğu ülkede sigorta kapsamında olup olmadığı

Banka, 5411 sayılı Bankacılık Kanunu'nun 77'inci maddesi çerçevesinde faaliyet göstermekte olup, mevduat kabul yetkisi bulunmayan kalkınma ve yatırım bankasıdır.

a.4. Mevduat sigortası kapsamında bulunmayan tasarruf mevduatı

Banka, 5411 sayılı Bankacılık Kanunu'nun 77'inci maddesi çerçevesinde faaliyet göstermekte olup, mevduat kabul yetkisi bulunmayan kalkınma ve yatırım bankasıdır.

b. Gerçeğe uygun değer farkı kar zarara yansıtılan türev finansal borçlara ilişkin bilgiler**Gerçeğe uygun değer farkı kar zarara yansıtılan türev finansal borçlara ilişkin negatif farklar tablosu**

Banka'nın gerçeğe uygun değer farkı kar zarara yansıtılan türev finansal borcu bulunmamaktadır.

c. Bankalar ve diğer mali kuruluşlara ilişkin bilgiler**c.1. Bankalar ve diğer mali kuruluşlar**

	Cari Dönem		Önceki Dönem	
	TP	YP	TP	YP
T.C. Merkez Bankası Kredileri	-	-	-	-
Yurtiçi Banka ve Kuruluşlardan	511.051	-	7.431.127	-
Yurtdışı Banka, Kuruluş ve Fonlardan (*)	-	38.346.702	-	28.713.971
Toplam	511.051	38.346.702	7.431.127	28.713.971

c.2. Alınan kredilerin vade ayırımına göre gösterilmesi

	Cari Dönem		Önceki Dönem	
	TP	YP (*)	TP	YP(*)
Kısa Vadeli	-	-	-	-
Orta ve Uzun Vadeli	511.051	38.346.702	7.431.127	28.713.971
Toplam	511.051	38.346.702	7.431.127	28.713.971

(*) Yurtdışı Banka, Kuruluş ve Fonlardan sağlanan orta ve uzun vadeli krediler Belediye Hizmetleri Projesi, Sürdürülebilir Şehirler Projeleri, FRIT II Belediye Hizmetleri Geliştirme Projesi, Türkiye Deprem, Sel ve Yangın Acil İmar Projesi (TEFWER); Türkiye Su Döngüsü ve Verimliliğinin Artırılması Projesi (WCEIP), Kamu ve Belediye Yenilenebilir Enerji Projesi (PUMREP) ve İklim ve Afetlere Dayanıklı Şehirler Projesi (CDRC) kapsamında Dünya Bankası'ndan, Belediyelerin Doğal Afetlere Karşı Dayanıklılığını Artırma Projesi kapsamında Avrupa Konseyi Kalkınma Bankası'ndan, Belediye Kanalizasyon, Şebeke ve Atıksu arıtma tesislerinin geliştirilmesi projesi ve Yerel Yönetimlerin Altyapılarını Geliştirme Projesi ve Yerel Yönetimler Çevre Geliştirme Projesi kapsamında JICA'dan (Japonya Uluslararası İşbirliği Ajansı), Kentsel Ulaşım ve Çevre Kredisi kapsamında Avrupa Yatırım Bankası'ndan (AYB) ve Kentsel ulaşım Projesi kapsamında İslam Kalkınma Bankası'ndan, FRIT II Belediye Hizmetleri Projesi kapsamında AFD'den (Fransız Kalkınma Ajansı) belediyelere kullanılan tutarlara aittir.

İLLER BANKASI A.Ş.

31 Aralık 2024 Tarihi İtibarıyla Hazırlanan

Konsolide Olmayan Finansal Tablolara İlişkin Dipnotlar

(Tutarlar aksi belirtilmedikçe Bin Türk Lirası (TL) olarak ifade edilmiştir)

BEŞİNCİ BÖLÜM (devamı)**Finansal Tablolara İlişkin Açıklama ve Dipnotlar (devamı)****II. Pasif kalemlere ilişkin açıklama ve dipnotlar (devamı)****c. Bankalar ve diğer mali kuruluşlara ilişkin bilgiler (devamı)****c.3. Fonlar**

	Cari Dönem		Önceki Dönem	
	TP	YP	TP	YP
Diğer (*)	81.592.339	1.404.636	59.500.351	1.142.694
Toplam	81.592.339	1.404.636	59.500.351	1.142.694

(*) Diğer mali kuruluşlardan sağlanan 82.996.975 TL'lik fonun, 53.265.838 TL'si 5779 sayılı "İl Özel İdarelerine ve Belediyelere Genel Bütçe Vergi Gelirlerinden Pay Verilmesi Hakkında Kanun" a göre Hazine ve Maliye Bakanlığı tarafından aktarılan Banka'ca yerel yönetimlere dağıtılacak kısma, 3.331.101 TL'si Su ve Kanalizasyon Altyapı Projeleri (SUKAP) için Banka'ya aktarılan fona, 2.138.177 TL'si Banka Kanunu gereği ayrılan hibeye, 1.083.419 TL'si Afet ve Acil Durum Yön. Başkanlığı'na aktarılan tutara, 16.259 TL'si kentsel altyapı hizmetleri için Banka'ya aktarılan fon miktarına, 18.496 TL'si Katı Atık Programı için Banka'ya aktarılan fona, 51.195 TL'si 100 Günlük Eylem Planı Bisiklet ve Yeşil Yürüyüş Yolu projesi kapsamında Banka'ya aktarılan fona, 19.376.432 TL'si Banka'nın ortaklarından ve müstakrizlerinden temin edilen fonlara ve reeskontlarına, 501.621 TL'si KÖYDES Projesi için Banka'ya aktarılan fona, 1.483.897 TL'si Çevre Şehircilik ve İklim Değişikliği Bakanlığı'nca afet, deprem bölgesi altyapı ve rezerv alan çalışmaları kapsamında Banka'ya aktarılan fona, 316.106 TL'si MSB ile yapılan protokol kapsamında aktarılan tutara, 29.033 TL'si AYB Belediye Dayanıklılık Projesi-I MADAD hibesine, 393.776 TL'si FRIT II Belediye Hizmetleri Geliştirme Projesi ve 660.876 TL'si Türkiye Deprem Sonrası İyileşme ve Yeniden İmar Projesi kapsamında Dünya Bankası'ndan sağlanan hibe fonlara, 302.780 TL'si Fransız Kalkınma Ajansının FRIT II hibesine, 18.171 TL'si JICA'nın Türkiye Deprem Felaketi Acil Yeniden İmar Projesi hibesine ve 9.497 TL'si ise diğer fonlara aittir.

ç. Bilançonun diğer yabancı kaynaklar kalemi bilanço toplamının %10'unu aşıyorsa, bunların en az %20'sini oluşturan alt hesapların isim ve tutarları

Diğer yabancı kaynaklar kalemi, bilanço toplamının %10'unu aşmamaktadır.

d. Kiralama işlemlerinden borçlara ilişkin bilgiler (net)**Finansal kiralama işlemlerinden doğan yükümlülüklerle ilişkin açıklamalar**

Banka'nın finansal kiralama işlemleri dolayısıyla borcu bulunmamaktadır.

Faaliyet kiralaması işlemlerinden doğan yükümlülüklerle ilişkin açıklamalar

	Cari Dönem		Önceki Dönem	
	Brüt	Net	Brüt	Net
1 Yılden Az	13.098	8.404	20.615	17.102
1-4 Yıl Arası	5.434	2.199	15.575	9.008
4 Yılden Fazla	-	-	-	-
Toplam	18.532	10.607	36.190	26.110

e. Riskten korunma amaçlı türev finansal borçlara ilişkin bilgiler**Riskten korunma amaçlı türev finansal borçlara ilişkin negatif farklar tablosu**

Bulunmamaktadır.

f. Karşılıklara ilişkin açıklamalar**f.1. Genel karşılıklara ilişkin bilgiler**

6107 sayılı "İller Bankası A.Ş. Hakkında Kanun" un 13'üncü maddesinin 5'inci fıkrası gereği 5411 sayılı Bankacılık Kanunu'nun karşılıklara ilişkin hükümleri Banka hakkında uygulanmaz.

f.2. Dövizle endeksli krediler ve finansal kiralama alacakları anapara kur azalış karşılıkları

6107 sayılı "İller Bankası A.Ş. Hakkında Kanun" un 13'üncü maddesinin 5'inci fıkrası gereği 5411 sayılı Bankacılık Kanunu'nun karşılıklara ilişkin hükümleri Banka hakkında uygulanmaz.

f.3. Tazmin edilmemiş ve nakde dönüşmemiş gayrinakdi krediler özel karşılıkları

6107 sayılı "İller Bankası A.Ş. Hakkında Kanun" un 13'üncü maddesinin 5'inci fıkrası gereği 5411 sayılı Bankacılık Kanunu'nun karşılıklara ilişkin hükümleri Banka hakkında uygulanmaz.

İLLER BANKASI A.Ş.

31 Aralık 2024 Tarihi İtibarıyla Hazırlanan

Konsolide Olmayan Finansal Tablolara İlişkin Dipnotlar

(Tutarlar aksi belirtilmedikçe Bin Türk Lirası (TL) olarak ifade edilmiştir)

BEŞİNCİ BÖLÜM (devamı)**Finansal Tablolara İlişkin Açıklama ve Dipnotlar (devamı)****II. Pasif kalemlere ilişkin açıklama ve dipnotlar (devamı)****f. Karşılıklara ilişkin açıklamalar (devamı)****f.4.1. Diğer karşılıklar**

Banka'nın yerel yönetimlere verdiği danışmanlık hizmetlerinden elde ettiği kontrollük gelirleri ile sigorta gelirlerinden Banka ana sözleşmesinin 30'uncu maddesine istinaden personele dağıtılması öngörülen tutarlara ilişkin 31 Aralık 2024 tarihi itibarıyla 400.000 TL karşılık ayrılmıştır. (31 Aralık 2023: 388.000 TL).

Banka dava süreci devam eden dava karşılıklarına ilişkin 31 Aralık 2024 tarihi itibarıyla 34.234 TL'lik ayrılan karşılık bulunmaktadır (31 Aralık 2023: 33.577 TL).

f.4.2. Çalışan hakları karşılığı

Banka, "Çalışanlara Sağlanan Faydalar Hakkındaki Türkiye Muhasebe Standardı"nda ("TMS 19") belirtilen hükümler çerçevesinde sözleşmeli personel için emekli ikramiyesi, işçi personel için ise kıdem tazminatı karşılığı olarak 31 Aralık 2024 tarihi itibarıyla 1.074.986 TL tutarında çalışan hakları karşılığı ayırmıştır (31 Aralık 2023: 671.488 TL).

Cari dönem ve önceki dönem kıdem tazminatı hareket tablosu

	Cari Dönem	Önceki Dönem
Açılış bakiyesi, 1 Ocak	671.488	483.386
Dönem Gideri	72.979	49.224
Yapılan Ödemeler	(76.722)	(40.943)
Aktüeryal kayıp/(kazanç)	407.241	179.821
Kapanış Bakiyesi, 31 Aralık	1.074.986	671.488

Banka, Türkiye'de mevcut iş kanunu gereğince, emeklilik nedeniyle işten ayrılan veya istifa ve kötü davranış dışındaki nedenlerle işine son verilen personele hak ettiği miktarda kıdem tazminatı ödemekle yükümlüdür. Bu tazminatlar, işten ayrılma veya çıkarılma tarihindeki ücret esas alınarak çalışılan her yıl için 30 günlük brüt ücret tutan kadardır. 31 Aralık 2024 ve 31 Aralık 2023 tarihleri itibarıyla kıdem tazminatı ödemelerinin tavanı 41.828,42 TL (tam TL) ve 23.489,83 TL (tam TL) 'dir. Bankada 6107 sayılı kanun kapsamında çalışan sözleşmeli personele Devlet Memurları Kanununun 4 üncü maddesinin birinci fıkrasının (B) bendi kapsamında istihdam edilenlere ilişkin usul ve esaslar çerçevesinde hesaplanan iş sonu tazminatı ödenir.

31 Aralık 2024 ve 31 Aralık 2023 tarihli finansal tablolarda Banka, kıdem tazminatını öngörülen yıllık enflasyon ve faiz oranı kullanılarak iskonto etmek suretiyle hesaplamaktadır. Kullanılan enflasyon ve faiz oranı aşağıdaki gibidir:

	Cari Dönem	Önceki Dönem
Enflasyon Oranı	%23,33	%30,43
Faiz Oranı	%28,59	%33,50

İLLER BANKASI A.Ş.

31 Aralık 2024 Tarihi İtibarıyla Hazırlanan

Konsolide Olmayan Finansal Tablolara İlişkin Dipnotlar

(Tutarlar aksi belirtilmedikçe Bin Türk Lirası (TL) olarak ifade edilmiştir)

BEŞİNCİ BÖLÜM (devamı)**Finansal Tablolara İlişkin Açıklama ve Dipnotlar (devamı)****II. Pasif kalemlere ilişkin açıklama ve dipnotlar (devamı)****g. Vergi borcuna ilişkin açıklamalar****g.1. Ödenecek vergilere ilişkin bilgiler**

	Cari Dönem	Önceki Dönem
Ödenecek Kurumlar Vergisi	2.063.157	756.060
Gelir Vergisi Stopajı	63.187	48.545
Menkul Sermaye İradı Vergisi	-	7.301
Gayrimenkul Sermaye İradı Vergisi	-	-
BSMV	39.795	21.696
Kambiyo Muameleleri Vergisi	-	-
Ödenecek Katma Değer Vergisi	45.304	72.658
Diğer	3.213	4.012
Toplam	2.214.656	910.272

g.2. Primlere ilişkin bilgiler

	Cari Dönem	Önceki Dönem
Sosyal Sigorta Primleri-Personel	29.356	22.704
Sosyal Sigorta Primleri-İşveren	43.510	33.253
Banka Sosyal Yardım Sandığı Primleri-Personel	-	-
Banka Sosyal Yardım Sandığı Primleri-İşveren	-	-
Emekli Sandığı Aidatı ve Karşılıkları-Personel	-	-
Emekli Sandığı Aidatı ve Karşılıkları-İşveren	-	-
İşsizlik Sigortası-Personel	2.098	1.623
İşsizlik Sigortası-İşveren	4.195	3.246
Diğer	814	732
Toplam	79.973	61.558

g.3. Ertelenmiş vergi borcuna ilişkin açıklamalar

Banka'nın 31 Aralık 2024 tarihi itibarıyla ertelenmiş vergi borcu bulunmamaktadır (Bkz. dipnot V-I-n).

ğ. Satış amaçlı elde tutulan ve durdurulan faaliyetlere ilişkin duran varlık borçları hakkında bilgiler

Bilanço tarihi itibarıyla Banka'nın satış amaçlı elde tutulan ve durdurulan faaliyetlerine ilişkin duran varlık borçları bulunmamaktadır.

h. Banka'nın kullandığı sermaye benzeri borçlanma araçlarının sayısı, vadesi, faiz oranı, borçlanma aracının alacaklısı olan kuruluş ve varsa, hisse senedine dönüştürme opsiyonuna ilişkin detaylı açıklamalar ile sermaye benzeri kredilere ilişkin bilgiler

Banka'nın sermaye benzeri kredileri bulunmamaktadır.

İLLER BANKASI A.Ş.

31 Aralık 2024 Tarihi İtibarıyla Hazırlanan

Konsolide Olmayan Finansal Tablolara İlişkin Dipnotlar

(Tutarlar aksi belirtilmedikçe Bin Türk Lirası (TL) olarak ifade edilmiştir)

BEŞİNCİ BÖLÜM (devamı)**Finansal Tablolara İlişkin Açıklama ve Dipnotlar (devamı)****II. Pasif kalemlere ilişkin açıklama ve dipnotlar (devamı)****1. Özkaynaklara ilişkin bilgiler****1.1. Ödenmiş sermayenin gösterimi**

	Cari Dönem	Önceki Dönem
Hisse Senedi Karşılığı (*)	56.683.830	39.040.740
İmtiyazlı Hisse Senedi Karşılığı	-	-

(*) Banka kuruluş kanunu gereği sermayesi paylara bölünmemiş, hisse senedi çıkarılmamıştır.

1.2. Ödenmiş sermaye tutarı, bankada kayıtlı sermaye sisteminin uygulanıp uygulanmadığı hususunun açıklanması ve bu sistem uygulanıyor ise kayıtlı sermaye tavanı

Banka'nın kuruluş kanunu gereği kayıtlı sermaye sistemi uygulanmamaktadır.

1.3. Cari dönem içinde yapılan sermaye artırımları ve kaynakları ile arttırılan sermaye payına ilişkin diğer bilgiler

Cari dönem içerisinde sermaye artırımı yapılmamış olup, bu dönem içerisinde 17.643.090 TL sermaye tahsilatı yapılmıştır. Bu tahsilatın 16.475.897 TL'si 5779 sayılı "İl Özel İdarelerine ve Belediyelere Genel Bütçe Vergi Gelirlerinden Pay Verilmesi Hakkında Kanun" a göre her ay Hazine ve Maliye Bakanlığı ve İller Bankası tarafından dağıtılacak vergi gelirleri paylarının toplamı üzerinden aylık olarak kesilen %2'lik paylardan, 1.167.193 TL'si Banka Kanunu gereği sermayeye ilave edilmek üzere 2023 yılı karından ayrılan %30'luk kısımdan oluşmaktadır.

1.4. Cari dönem içinde sermaye yedeklerinden sermayeye ilave edilen kısma ilişkin bilgiler

Bulunmamaktadır.

1.5. Son mali yılın ve onu takip eden ara dönemin sonuna kadar olan sermaye taahhütleri, bu taahhütlerin genel amacı ve bu taahhütler için gerekli tahmini kaynaklar

Banka'nın kuruluş kanunu gereği sermaye tahsilatında taahhüt bulunmamaktadır. Banka sermayesi 5779 sayılı "İl Özel İdarelerine ve Belediyelere Genel Bütçe Vergi Gelirlerinden Pay Verilmesi Hakkında Kanun" a göre her ay Hazine ve Maliye Bakanlığı ve İller Bankası tarafından dağıtılacak vergi gelirleri paylarının toplamı üzerinden aylık olarak %2 oranında kesilecek miktarlar ile Banka dağıtılabilir karının %30'u nispetinde ayrılan sermaye paylarından oluşmaktadır.

1.6. Banka'nın gelirleri, karlılığı ve likiditesine ilişkin geçmiş dönem göstergeleri ile bu göstergelerdeki belirsizlikler dikkate alınarak yapılacak öngörülerin, özkaynak üzerindeki tahmini etkileri

Banka oluşabilecek zararların minimum düzeyde kalmasını sağlayacak kredi ve faiz politikası belirlemektedir. Banka kuruluş kanunu gereği 5779 sayılı "İl Özel İdarelerine ve Belediyelere Genel Bütçe Vergi Gelirlerinden Pay Verilmesi Hakkında Kanun" a göre her ay Hazine ve Maliye Bakanlığı ve İller Bankası tarafından dağıtılacak vergi gelirleri paylarının toplamı üzerinden aylık olarak %2 oranında kesilen sermaye tahsilatları ile kredi anapara ve faiz tahsilatları, Banka gelir ve gider dengesinde likidite yetersizliği oluşması durumunda yurtiçi bankalardan, ihtiyaç dahilinde borçlanılması ve "Kamu Haznedarlığı Genel Tebliği" hükümleri gereği ortaklarından topladığı fonlar Banka'nın nakit girişlerini sağlamaktadır.

1.7. Sermayeyi temsil eden hisse senetlerine tanınan imtiyazlara ilişkin özet bilgiler

Banka'nın sermayesi hisse senetleri ile temsil edilmemektedir.

1.8. Menkul değerler değer artış fonuna ilişkin açıklamalar

Banka'nın menkul değerler değer artış fonu bulunmamaktadır.

BEŞİNCİ BÖLÜM (devamı)

Finansal Tablolara İlişkin Açıklama ve Dipnotlar (devamı)

III. Nazım hesaplara ilişkin açıklama ve dipnotlar

a. Nazım hesaplarda yer alan yükümlülüklerle ilişkin açıklama

a.1. Gayri kabili rücu nitelikteki kredi taahhütlerinin türü ve miktarı

Dünya Bankası ile “Sürdürülebilir Şehirler Projesi II” kapsamında 16 Mayıs 2018 tarihinde imzalanan garanti ve kredi anlaşmaları ile 10 Temmuz 2019 da imzalanan ek kredi anlaşmaları gereği bankaca taahhüt edilen ve yerel yönetimlere kullanılacak krediler 17.189.890 TL, Avrupa Birliğinin Türkiye’deki Mülteciler İçin Mali Yardım Programı (FRIT-II) kapsamında 17 Mart 2021 tarihinde imzalanan garanti ve kredi anlaşması gereği bankaca taahhüt edilen ve yerel yönetimlere kullanılacak krediler 3.983.981 TL, Türkiye Deprem, Sel ve Yangın Acil İmar Projesi (TEFWER) kapsamında 30.12.2022 tarihinde imzalanan garanti ve kredi anlaşması gereği bankaca taahhüt edilen ve yerel yönetimlere kullanılacak krediler 15.255.965 TL, Kamu ve Belediyelerde Yenilenebilir Enerji Projesi (PUMREP) kapsamında 20 Eylül 2023 tarihinde imzalanan kredi anlaşması gereği bankaca taahhüt edilen ve yerel yönetimlere kullanılacak krediler 9.161.089 TL, Türkiye Su Döngüselliği ve Verimliliğinin Artırılması Projesi (WCEIP) kapsamında 20 Eylül 2023 tarihinde imzalanan kredi anlaşması gereği bankaca taahhüt edilen ve yerel yönetimlere kullanılacak krediler 2.748.327 TL ve İklim ve Afete Dayanıklı Şehirler Projesi (CDRC) kapsamında 21 Mart 2024 tarihinde imzalanan kredi anlaşması gereği bankaca taahhüt edilen ve yerel yönetimlere kullanılacak krediler 6.210.681 TL olmak üzere toplam 54.549.933 TL’dir (31 Aralık 2023: 45.204.719 TL).

Japonya Uluslararası İşbirliği Ajansı (“JICA”) ile “Yerel Yönetimlerin Altyapılarını Geliştirme Projesi” kapsamında 15 Mayıs 2015 tarihinde imzalanan ve 14 Ağustos 2015 tarihinde yürürlüğe giren garanti ve kredi anlaşmaları gereği bankaca taahhüt edilen ve yerel yönetimlere kullanılacak krediler 381.489 TL ve “Yerel Yönetimler Çevresel Gelişim/ Geliştirme Projesi” kapsamında sağlanan (Faz II) 20 Ağustos 2021 tarihinde imzalanan garanti ve kredi anlaşmaları gereği bankaca taahhüt edilen ve yerel yönetimlere kullanılacak krediler 5.204.751 TL olmak üzere toplam 5.586.240 TL’dir (31 Aralık 2023: 6.922.398 TL).

Avrupa Yatırım Bankası ile “Kentsel Ulaşım ve Çevre Kredisi” kapsamında 6 Ekim 2015 tarihinde imzalanan garanti protokolü gereği Bankaca taahhüt edilen Belediyelere kullanılacak krediler toplamı 2.621.687 TL’dir (31 Aralık 2023: 3.815.054 TL).

İslam Kalkınma Bankası ile “Kentiçi Ulaşım Projeleri” kapsamında 29 Ağustos 2016 tarihinde imzalanan garanti ve kredi anlaşmaları gereği Bankaca taahhüt edilen Belediyelere kullanılacak krediler toplamı 3.174.839 TL’dir (31 Aralık 2023: 3.036.191 TL).

Fransız Kalkınma Ajansı ile “Belediye Hizmetleri Projesi” kapsamında 6 Aralık 2021 tarihinde imzalanan Kredi Anlaşması gereği Bankaca taahhüt edilen ve yerel yönetimlere kullanılacak krediler toplamı 2.314.381 TL’dir (31 Aralık 2023: 2.052.156 TL).

Avrupa Konseyi Kalkınma Bankası (CEB) “Belediyelerin Doğal Afetlere Karşı Dayanıklılığının Güçlendirilmesi Projesi” kapsamında Bankamız ile arasında 21 Aralık 2023 tarihinde imzalanan kredi anlaşması gereği Bankaca taahhüt edilen ve yerel yönetimlere kullanılacak krediler toplamı 7.345.977 TL’dir (31 Aralık 2023: 6.514.780 TL).

Banka’ca belediyelerin alt ve üst yapı hizmetleri için taahhüt edilen kredilerin toplamı ise 10.002.563 TL(31 Aralık 2023: 7.667.399 TL) olup; Banka’nın toplam kredi taahhütleri 85.595.620 TL’dir (31 Aralık 2022: 75.245.697 TL).

İLLER BANKASI A.Ş.

31 Aralık 2024 Tarihi İtibarıyla Hazırlanan

Konsolide Olmayan Finansal Tablolara İlişkin Dipnotlar

(Tutarlar aksi belirtilmedikçe Bin Türk Lirası (TL) olarak ifade edilmiştir)

BEŞİNCİ BÖLÜM (devamı)**Finansal Tablolara İlişkin Açıklama ve Dipnotlar (devamı)****III. Nazım hesaplara ilişkin açıklama ve dipnotlar****a.2. Aşağıdakiler dahil nazım hesap kalemlerinden kaynaklanan muhtemel zararların ve taahhütlerin yapısı ve tutarı**

a.2.i. Garantiler, banka aval ve kabulleri ve mali garanti yerine geçen teminatlar ve diğer akreditifler dahil gayrinakdi krediler

Bilanço tarihi itibarıyla Banka'nın garanti, banka aval ve kabulleri ve mali garanti yerine geçen teminatları ile diğer akreditifler dahil gayrinakdi kredileri bulunmamaktadır.

a.2.ii. Kesin teminatlar, geçici teminatlar, kefaletler ve benzeri işlemler

Bilanço tarihi itibarıyla Banka'nın vermiş olduğu teminat mektupları toplamı 60.016.803 TL'dir (31 Aralık 2023: 42.417.634 TL).

a.3. Gayrinakdi kredilerin toplam tutarı

	Cari Dönem	Önceki Dönem
Nakit Kredi Teminine Yönelik Olarak Açılan Gayrinakdi Krediler	60.016.800	42.417.631
Bir Yıl veya Daha Az Süreli Asıl Vadeli	5.090.682	1.734.053
Bir Yılda Daha Uzun Süreli Asıl Vadeli	54.926.118	40.683.578
Diğer Gayrinakdi Krediler	3	3
Toplam	60.016.803	42.417.634

a.3.ii. Gayrinakdi krediler hesabı içinde sektör bazında risk yoğunlaşması hakkında bilgi

Gayrinakdi krediler hesabı içinde sektör bazında risk yoğunlaşması söz konusu olmayıp, Banka gayrinakdi kredilerinin tamamını yerel yönetimlere kullanırmaktadır.

a.3.iii. I ve II'nci grupta sınıflandırılan gayrinakdi kredilere ilişkin bilgiler

Cari Dönem	I inci Grup		II nci Grup	
	TP	YP	TP	YP
Gayrinakdi Krediler	59.284.890	731.913	-	-
Teminat Mektupları	59.284.890	731.913	-	-
Aval ve Kabul Kredileri	-	-	-	-
Akreditifler	-	-	-	-
Cirolar	-	-	-	-
Menkul Kıymet İhracında Satın Alma Garantilerimizden	-	-	-	-
Faktoring Garantilerinden	-	-	-	-
Diğer Garanti ve Kefaletler	-	-	-	-

Önceki Dönem	I inci Grup		II nci Grup	
	TP	YP	TP	YP
Gayrinakdi Krediler	41.735.997	681.637	-	-
Teminat Mektupları	41.735.997	681.637	-	-
Aval ve Kabul Kredileri	-	-	-	-
Akreditifler	-	-	-	-
Cirolar	-	-	-	-
Menkul Kıymet İhracında Satın Alma Garantilerimizden	-	-	-	-
Faktoring Garantilerinden	-	-	-	-
Diğer Garanti ve Kefaletler	-	-	-	-

İLLER BANKASI A.Ş.

31 Aralık 2024 Tarihi İtibarıyla Hazırlanan

Konsolide Olmayan Finansal Tablolara İlişkin Dipnotlar

(Tutarlar aksi belirtilmedikçe Bin Türk Lirası (TL) olarak ifade edilmiştir)

BEŞİNCİ BÖLÜM (devamı)

Finansal Tablolara İlişkin Açıklama ve Dipnotlar (devamı)

III. Nazım Hesaplara İlişkin Açıklama ve Dipnotlar (devamı)

b. Türev işlemlere ilişkin açıklamalar

Banka'nın türev finansal araçları bulunmamaktadır.

c. Kredi türevlerine ve bunlardan dolayı maruz kalınan risklere ilişkin açıklamalar

Banka'nın kredi türevleri bulunmamaktadır.

ç. Koşullu borçlar ve varlıklara ilişkin açıklamalar

31 Aralık 2024 tarihi itibarıyla, Banka gerçekleşme olasılığı yüksek olan koşullu yükümlülükler için, aleyhte açılmış ve halen devam eden davalar ile ilgili olarak 34.234 TL tutarında karşılık ayırmıştır. (31 Aralık 2023: 33.577 TL).

Aleyhte açılmış ve devam eden başka davalar da bulunmakla beraber bu davaların aleyhte sonuçlanma olasılığı yüksek görülmemekte ve bu davalara ilişkin nakit çıkışı beklenmemektedir.

Bankanın koşullu varlığı bulunmamaktadır.

Cari dönemde Bankanın cayılabilir taahhütler tutarı 30.205.715 TL'dir (31 Aralık 2023: 27.104.209 TL). Banka'nın koşullu borçları ve varlıkları bulunmamaktadır.

d. Başkaları nam ve hesabına verilen hizmetlere ilişkin açıklamalar

Banka başkalarının nam ve hesabına alım, satım, saklama ve bu işlemlere ait danışmanlık hizmetleri vermemektedir. Ancak, Belediyelerin ve İl Özel İdarelerin kamu kuruluşlarına olan borçları ve uzlaşma kapsamındaki borçları 5779 sayılı Kanunun 7'nci maddesi gereği bu idarelerin Banka tarafından dağıtılmakta olan paylarından kesilerek ilgili kurumlara ödenmektedir.

İLLER BANKASI A.Ş.

31 Aralık 2024 Tarihi İtibarıyla Hazırlanan

Konsolide Olmayan Finansal Tablolara İlişkin Dipnotlar

(Tutarlar aksi belirtilmedikçe Bin Türk Lirası (TL) olarak ifade edilmiştir)

BEŞİNCİ BÖLÜM (devamı)**Finansal Tablolara İlişkin Açıklama ve Dipnotlar (devamı)****IV. Kar veya zarar tablosuna ilişkin açıklamalar****a. Faiz gelirleri:****a.1. Kredilerden alınan faiz gelirlerine ilişkin bilgiler**

	Cari Dönem		Önceki Dönem	
	TP	YP	TP	YP
Kısa Vadeli Kredilerden	90.587	-	21.315	-
Orta ve Uzun Vadeli Kredilerden	5.770.218	277.985	4.433.532	220.321
Takipteki Alacaklardan Alınan Faizler	-	-	-	-
Kaynak Kul. Dest. Fonundan Alınan Primler	-	-	-	-
Toplam	5.860.805	277.985	4.454.847	220.321

a.2. Bankalardan alınan faiz gelirlerine ilişkin bilgiler

	Cari Dönem		Önceki Dönem	
	TP	YP	TP	YP
T.C. Merkez Bankasından	99.255	-	-	-
Yurtiçi Bankalardan	29.982.591	44.425	8.145.046	59.271
Yurtdışı Bankalardan	-	-	-	-
Yurtdışı Merkez ve Şubelerden	-	-	-	-
Toplam	30.081.846	44.425	8.145.046	59.271

a.3. Menkul değerlerden alınan faizlere ilişkin bilgiler

Menkul değerlerden alınan faiz geliri bulunmamaktadır.

a.4. İştirakler ve bağlı ortaklıklardan alınan faiz gelirlerine ilişkin bilgiler

İştirak ve bağlı ortaklıklardan alınan faiz geliri bulunmamaktadır.

b. Faiz giderleri:**b.1. Kullanılan kredilere verilen faizlere ilişkin bilgiler**

	Cari Dönem		Önceki Dönem	
	TP	YP	TP	YP
Bankalara	644.657	1.984	1.646.286	6.928
T.C. Merkez Bankasına	-	-	-	-
Yurtiçi Bankalara	644.657	-	1.646.286	-
Yurtdışı Bankalara	-	1.984	-	6.928
Yurtdışı Merkez ve Şubelere	-	-	-	-
Diğer Kuruluşlara	-	1.640	-	1.417
Toplam	644.657	3.624	1.646.286	8.345

Banka ortakları olan yerel yönetimlerden temin ettiği kısa vadeli fonlara dönemde 5.223.787 TL (31 Aralık 2023: 1.585.738 TL) faiz vermiştir.

b.2. İştirak ve bağlı ortaklıklara verilen faiz giderlerine ilişkin bilgiler

İştirak ve bağlı ortaklıklara verilen faiz gideri bulunmamaktadır.

b.3. İhraç edilen menkul kıymetlere verilen faizlere ilişkin bilgiler

İhraç edilen menkul kıymetlere verilen faizler bulunmamaktadır.

b.4. Mevduata ödenen faizin vade yapısına göre gösterimi

Banka mevduat kabulüne yetkili değildir.

İLLER BANKASI A.Ş.

31 Aralık 2024 Tarihi İtibarıyla Hazırlanan

Konsolide Olmayan Finansal Tablolara İlişkin Dipnotlar

(Tutarlar aksi belirtilmedikçe Bin Türk Lirası (TL) olarak ifade edilmiştir)

BEŞİNCİ BÖLÜM (devamı)**Finansal Tablolara İlişkin Açıklama ve Dipnotlar (devamı)****IV. Kar veya zarar Tablosuna İlişkin Açıklamalar (devamı)****c. Temettü gelirlerine ilişkin açıklamalar**

Temettü geliri bulunmamaktadır.

ç. Ticari kar/zarara ilişkin açıklamalar (Net):

	Cari Dönem	Önceki Dönem
Kar	34.796	4.957
Sermaye Piyasası İşlemleri Karı	-	-
Türev Finansal İşlemlerden Kar	-	-
Kambiyo İşlemlerinden Kar	34.796	4.957
Zarar (-)	(21.702)	(29.937)
Sermaye Piyasası İşlemleri Zararı	-	-
Türev Finansal İşlemlerden Zarar	-	-
Kambiyo İşlemlerinden Zarar	(21.702)	(29.937)
Toplam	13.094	(24.980)

d. Diğer faaliyet gelirlerine ilişkin açıklamalar:

	Cari Dönem	Önceki Dönem
Aktif Satışlarından Elde Edilen Gelirler	1.122.436	1.921.353
İştirak ve Bağlı Ortak. Satışından	-	-
Menkullerin Satışından	146	23
Gayrimenkullerin Satışından	1.122.290	1.921.330
Kiralama Gelirleri	1.599	2.257
Gayrimenkul Kiralama Gelirleri	1599	2.257
Faaliyet Kiralama Gelirleri	-	-
Diğer (*)	538.078	556.041
Toplam	1.662.113	2.479.651

(*) Banka'nın yerel yönetimlere vermiş olduğu denetim, danışmanlık ve kontrol hizmetlerinden sağlanan 319.084 TL'lik (31 Aralık 2023: 487.838 TL) gelirleri, İzleme yolu ile denetim hizmetlerinden sağlanan 133.909 TL'lik (31 Aralık 2023: 0 TL) gelirleri, dış kaynaklı finans kuruluşları ile yapılan kredi anlaşmaları gereği yerel yönetimler adına yatırılan garanti ve kredi ücretlerinin yerel yönetimlerden tahsil edilen tutar 22.158 TL (31 Aralık 2023: 17.923 TL) geçmiş yıllar giderlerine ilişkin düzeltmelerden 19.931 TL (31 Aralık 2023: 27.597 TL), ve diğer gelirler 42.996 TL'yi (31 Aralık 2023: 22.683 TL) içermektedir.

e. Banka'nın beklenen kredi zarar karşılıkları

6107 sayılı "İller Bankası A.Ş. Hakkında Kanun" un 13'üncü maddesinin 5'inci fıkrası gereği 5411 sayılı Bankacılık Kanunu'nun karşılıklara ilişkin hükümleri Banka hakkında uygulanmaz.

İLLER BANKASI A.Ş.

31 Aralık 2024 Tarihi İtibarıyla Hazırlanan

Konsolide Olmayan Finansal Tablolara İlişkin Dipnotlar

(Tutarlar aksi belirtilmedikçe Bin Türk Lirası (TL) olarak ifade edilmiştir)

BEŞİNCİ BÖLÜM (devamı)**Finansal Tablolara İlişkin Açıklama ve Dipnotlar (devamı)****IV. Kar veya zarar tablosuna ilişkin açıklamalar (devamı)****f. Diğer faaliyet giderlerine ilişkin bilgiler**

	Cari Dönem	Önceki Dönem
Kıdem Tazminatı Karşılığı	72.979	49.224
Banka Sosyal Yardım Sandığı Varlık Açıkları Karşılığı	-	-
Maddi Duran Varlık Değer Düşüş Giderleri	-	-
Maddi Duran Varlık Amortisman Giderleri	88.753	80.121
Maddi Olmayan Duran Varlık Değer Düşüş Giderleri	-	-
Şerefiye Değer Düşüş Gideri	-	-
Maddi Olmayan Duran Varlık Amortisman Giderleri	17.923	11.817
Özkaynak Yöntemi Uygulanan Ortaklık Payları Değer Düşüş Gideri	-	-
Elden Çıkarılacak Menkul Kıymetler Değer Düşüş Giderleri	-	-
Elden Çıkarılacak Menkul Kıymetler Amortisman Giderleri	-	-
Satış Amaçlı Elde Tutulan ve Durdurulan Faaliyetlere İlişkin Duran Varlıklar	-	-
Değer Düşüş Giderleri	-	-
Diğer İşletme Giderleri	1.872.765	1.175.504
Bakım ve Onarım Giderleri	28.261	25.911
Temizlik Giderleri	276.248	172.894
Aidat Giderleri	448.834	332.876
Taşıt Aracı Giderleri	127.731	72.457
Hizmet Alımları Giderleri	463.179	239.646
Isıtma, Aydınlatma ve Su Giderleri	62.210	54.916
Küçük Demirbaş Giderleri	434	17.674
Bilgisayar Kullanım Giderleri	12.406	23.055
Reklam ve İlan Giderleri	28.761	3.370
Haberleşme Giderleri	9.712	5.266
Basılı Kağıt ve Kırtasiye Giderleri	6.743	6.417
Yardım ve Bağışlar	281.690	80.930
Diğer Giderler	126.556	140.092
Aktiflerin Satışından Doğan Zararlar	-	-
Diğer(*)	2.499.273	1.981.323
Toplam	4.551.693	3.297.989

(*) 426.998 TL vergi resim harçlar ve fonlar (31 Aralık 2023: 254.538 TL), 88.040 TL diğer giderler ve zararlar (31 Aralık 2023: 89.786 TL) ve 1.984.227 TL Banka Kanunu gereği hesaplana hibe karşılığı (31 Aralık 2023: 1.636.999 TL) içermektedir.

g. Sürdürülen faaliyetler ile durdurulan faaliyetler vergi öncesi kar/zararına ilişkin açıklama

Banka'nın faiz gelirleri toplamı 36.735.660 TL (31 Aralık 2023: 13.181.560 TL), net ücret ve komisyon gelirleri 766.642 TL (31 Aralık 2023: 311.773 TL), diğer faaliyet gelirleri 1.662.113 TL (31 Aralık 2023: 2.479.651 TL), ticari kar/zarar 13.094 TL (31 Aralık 2023: (24.980) TL), faiz giderleri 6.328.478 TL (31 Aralık 2023: 3.395.895 TL), personel ve diğer faaliyet giderleri toplamı 8.729.970 TL (31 Aralık 2023: 6.011.203 TL), düşülmesinden sonra 24.119.061 TL (31 Aralık 2023: 6.540.906 TL) sürdürülen faaliyetler karı oluşmuştur. Banka'nın durdurulan faaliyetleri bulunmamaktadır.

İLLER BANKASI A.Ş.

31 Aralık 2024 Tarihi İtibarıyla Hazırlanan

Konsolide Olmayan Finansal Tablolara İlişkin Dipnotlar

(Tutarlar aksi belirtilmedikçe Bin Türk Lirası (TL) olarak ifade edilmiştir)

BEŞİNCİ BÖLÜM (devamı)**Finansal Tablolara İlişkin Açıklama ve Dipnotlar (devamı)****IV. Kar veya zarar tablosuna ilişkin açıklamalar (devamı)****ğ. Sürdürülen faaliyetler ile durdurulan faaliyetler vergi karşılığına ilişkin açıklama**

Sürdürülen faaliyetlerle ilgili olarak cari vergi karşılığı 6.900.316 TL tutarından (31 Aralık 2023: 2.416.848 TL) sürdürülen faaliyetlere ait 11.351 TL net ertelenmiş vergi giderinin (31 Aralık 2023: 3.210 TL) ilavesinden sonra 6.911.667 TL (31 Aralık 2023: 2.413.638 TL) sürdürülen faaliyetler vergi karşılığı olarak hesaplanmıştır.

Geçici farkların oluşmasından veya kapanmasından kaynaklanan ertelenmiş vergi geliri ya da giderine ilişkin bilgiler

Geçici Farkların Oluşmasından/Kapanmasından Kaynaklanan Ert. Vergi Geliri/Gideri	Cari Dönem	Önceki Dönem
İndirilebilir Geçici Farkların Oluşmasından (+)	-	-
İndirilebilir Geçici Farkların Kapanmasından (-)	-	-
Vergilendirilebilir Geçici Farkların Oluşmasından (+)	34.167	32.531
Vergilendirilebilir Geçici Farkların Kapanmasından (-)	(45.518)	(29.321)
Toplam	(11.351)	3.210

h. Sürdürülen faaliyetler ile durdurulan faaliyetler dönem net kar/zararına ilişkin açıklamalar

Sürdürülen faaliyetler vergi öncesi karı 24.119.061 TL'den (31 Aralık 2023: 6.540.906 TL) sürdürülen faaliyetler vergi karşılığı 6.911.667 TL'nin (31 Aralık 2023: 2.413.638 TL) düşülmesinden sonra kalan 17.207.394 TL (31 Aralık 2023: 4.127.268 TL) sürdürülen faaliyetler dönem karı oluşmuştur. Banka'nın durdurulan faaliyetleri bulunmamaktadır.

ı. Net dönem kar ve zararına ilişkin açıklamalar

ı.1. Olağan bankacılık işlemlerinden kaynaklanan gelir ve gider kalemlerinin niteliği, boyutu ve tekrarlanma oranının açıklanması Banka'nın dönem içindeki performansının anlaşılması için gerekli ise, bu kalemlerin niteliği ve tutarı açıklanır.

Banka, olağan bankacılık işlemlerinden dolayı 36.735.660 TL faiz gelirleri (31 Aralık 2023: 13.181.560 TL), 6.328.478 TL faiz giderleri (31 Aralık 2023: 3.395.895 TL), 766.642 TL net ücret ve komisyon gelirleri elde etmiştir (31 Aralık 2023: 311.773 TL).

ı.2. Finansal tablo kalemlerine ilişkin olarak yapılan bir tahmindeki değişikliğin kar/zarara etkisi, daha sonraki dönemleri de etkilemesi olasılığı varsa, o dönemleri de kapsayacak şekilde belirtilir.

Finansal tablo kalemlerine ilişkin olarak yapılan tahminlerde herhangi bir değişiklik bulunmamaktadır.

ı.3. Azınlık paylarına ait kar/zarar

Bulunmamaktadır.

i. Kar veya zarar tablosunda yer alan diğer kalemlerin, kar veya zarar tablosu toplamının %10'unu aşması halinde bu kalemlerin en az %20'sini oluşturan alt hesaplar gösterilir:

Kar veya zarar tablosunda, yukarıda Dördüncü Bölüm d bendinde açıklanan diğer faaliyet gelirleri ve dördüncü Bölüm f bendinde açıklanan diğer faaliyet giderleri kar veya zarar tablosu toplamının %10'unu aşmakta olup, bunlara ait açıklamalar ilgili dipnotlarda yer almaktadır. Bunların dışında kar veya zarar tablosu toplamının %10'unu aşan diğer kalemi bulunmamaktadır.

İLLER BANKASI A.Ş.

31 Aralık 2024 Tarihi İtibarıyla Hazırlanan

Konsolide Olmayan Finansal Tablolara İlişkin Dipnotlar

(Tutarlar aksi belirtilmedikçe Bin Türk Lirası (TL) olarak ifade edilmiştir)

BEŞİNCİ BÖLÜM (devamı)

Finansal Tablolara İlişkin Açıklama ve Dipnotlar (devamı)

V. Özkaynaklar değişim tablosuna ilişkin açıklama ve dipnotlar

1. Sermayeye ilişkin bilgiler

6107 sayılı Banka kanunu gereği Banka'nın sermayesi 2 Temmuz 2008 tarih ve 5779 sayılı "İl Özel İdarelerine ve Belediyelere Genel Bütçe Vergi Gelirlerinden Pay Verilmesi Hakkında Kanun" a göre her ay Hazine ve Maliye Bakanlığı ve Banka tarafından dağıtılacak vergi gelirleri paylarının toplamı üzerinden aylık olarak % 2 oranında kesilecek miktarlardan oluşmakta olup, 120.000.000 TL tutarındaki nominal sermayenin 31 Aralık 2024 tarihi itibarıyla 56.668.830 TL tutarındaki kısmı ödenmiştir (31 Aralık 2023: 39.040.740 TL).

Banka, cari dönem içerisinde 17.628.089 TL (31 Aralık 2023: 10.502.063 TL) sermaye tahsilatı yapmış olup bu miktarın 16.460.896 TL'si her ay Hazine ve Maliye Bakanlığı ve İller Bankası tarafından dağıtılan vergi gelirleri payları toplamı üzerinden kesilen %2'lik paylardan (31 Aralık 2023: 5.199.169 TL), 1.167.193 TL'si ise Banka Kanunu gereği sermayeye ilave edilmek üzere 2023 yılı karından ayrılan %30'luk kısımdan oluşmaktadır (31 Aralık 2023: 961.201 TL).

2. Sermaye yedekleri

Banka'nın cari dönem sonu itibarıyla sermaye yedekleri toplam 1.479.113 TL olup, bunun 876.514 TL'si ödenmiş sermaye enflasyon düzeltme farkına, 602.599 TL'si ise maddi duran varlıklar yeniden değerlendirme farkları hesabında izlenen kurumlar vergisinden istisna gayrimenkul satış karından oluşmaktadır.

3. Kar yedekleri

Dönem başı 4.863.784 TL olan kar yedeklerine, 2023 yılı karından aktarılan 2.288.583 TL, Banka Yönetim Kurulu kararı gereği 2023 yılı karından Banka personeline dağıtılmak üzere ayrılan ancak dağıtılamayan 167.415 TL ve 84.769 TL yenileme fonunun ilave edilmesiyle dönem sonu toplam 7.404.551 TL kar yedeğine ulaşılmıştır.

4. Dönem karı/zararı

Cari dönemde 17.207.394 TL dönem karı oluşmuştur. 2023 yılı karından 3.890.641 TL dönemde kar dağıtımına konu edilmiştir.

İLLER BANKASI A.Ş.

31 Aralık 2024 Tarihi İtibarıyla Hazırlanan

Konsolide Olmayan Finansal Tablolara İlişkin Dipnotlar

(Tutarlar aksi belirtilmedikçe Bin Türk Lirası (TL) olarak ifade edilmiştir)

BEŞİNCİ BÖLÜM (devamı)**Finansal Tablolara İlişkin Açıklama ve Dipnotlar (devamı)****VI. Nakit akış tablosuna ilişkin açıklama ve dipnotlar****1. Nakit akış tablosunda yer alan diğer kalemleri ve döviz kurundaki değişimin nakit ve nakde eşdeğer varlıklar üzerindeki etkisi kalemine ilişkin açıklamalar**

Bankacılık faaliyet konusu aktif ve pasiflerdeki değişim öncesi faaliyet karı içinde yer alan 1.995.616 TL azalış (31 Aralık 2023: 1.322.205 TL azalış) tutarındaki “Diğer” kalemi, esas olarak cari giderlerinden (elektrik, su, doğalgaz, bakım onarım, kira, ilan ve reklam, basılı kağıt ve kırtasiye ve çeşitli kuruluşlara ödenen aidatlar v.b.) oluşmaktadır.

Bankacılık faaliyet konusu aktif ve pasiflerdeki değişim içinde yer alan 1.470.290 TL azalış (31 Aralık 2023: 1.722.779 TL artış) tutarındaki “Diğer Aktiflerdeki Artış / Azalış” kalemi, peşin ödenen vergiler, ayniyat mevcudu, muhtelif alacak ve borçlardan oluşmuştur.

Bankacılık faaliyet konusu aktif ve pasiflerdeki değişim içinde yer alan 17.696.522 TL artış (31 Aralık 2023: 27.082.051 TL artış) tutarındaki “Diğer Borçlardaki Artış / Azalış” kalemi, esas olarak Genel Bütçeden Belediyelere ve il özel idarelerine ertesi ay dağıtılmak üzere Banka’ya gönderilen paylar, havale olunacak paralar ve yüklenicilere ödenecek tutarlardan oluşmaktadır.

Finansman faaliyetlerinden sağlanan net nakit içinde yer alan 16.475.897 TL (31 Aralık 2023: 9.540.863 TL) hisse senetleri ile temsil edilmeyen İller Bankası Kanunu çerçevesinde nakit tahsil olunan sermayenin yıllık tutarına aittir.

Döviz kurundaki değişimin nakit ve nakde eşdeğer varlıklar üzerindeki etkisinde 31 Aralık 2024 tarihi itibarıyla 467.303 TL artış tespit edilmiştir (31 Aralık 2023: 858.578 TL artış).

2. Dönem başındaki nakit ve nakde eşdeğer varlıklara ilişkin bilgiler

	Cari Dönem	Önceki Dönem
Nakit	76.660.182	39.851.501
Kasa	324	205
T.C. Merkez Bankası	37	32
Bankalar	77.280.413	39.928.391
Bankalar Faiz Gelir Reeskontları	(620.592)	(77.127)
Nakde Eşdeğer Varlıklar	-	-
Bankalararası Para Piyasasından Alacaklar	-	-
Bankalararası Para Piyasasından Alacaklar Faiz Gelir Reeskontları	-	-
Banka Bonoları	-	-
Banka Bonoları Faiz Gelir Reeskontları	-	-
	76.660.182	39.851.501

3. Dönem sonundaki nakit ve nakde eşdeğer varlıklara ilişkin bilgiler

	Cari Dönem	Önceki Dönem
Nakit	123.636.139	76.660.182
Kasa	306	324
T.C. Merkez Bankası	677.771	37
Bankalar	123.934.367	77.280.413
Bankalar Faiz Gelir Reeskontlar ve Bankalardaki Bloke Tutar	(976.305)	(620.592)
Nakde Eşdeğer Varlıklar	-	-
Bankalararası Para Piyasasından Alacaklar	-	-
Bankalararası Para Piyasasından Alacaklar Faiz Gelir Reeskontları	-	-
Banka Bonoları	-	-
Banka Bonoları Faiz Gelir Reeskontları	-	-
	123.636.139	76.660.182

İLLER BANKASI A.Ş.

31 Aralık 2024 Tarihi İtibarıyla Hazırlanan

Konsolide Olmayan Finansal Tablolara İlişkin Dipnotlar

(Tutarlar aksi belirtilmedikçe Bin Türk Lirası (TL) olarak ifade edilmiştir)

BEŞİNCİ BÖLÜM (devamı)**Finansal Tablolara İlişkin Açıklama ve Dipnotlar (devamı)****VII. Banka'nın dahil olduğu risk grubuna ilişkin açıklamalar****a) Bankanın dahil olduğu risk grubuna ait kredilere ilişkin bilgiler:****Cari Dönem:**

Banka'nın Dahil Olduğu Risk Grubu	İştirak, Bağlı Ortaklık ve Birlikte Kontrol Edilen Ortaklıklar (İş Ortaklıkları)		Banka'nın Doğrudan ve Dolaylı Ortakları		Risk Grubuna Dahil Olan Diğer Gerçek ve Tüzel Kişiler	
	Nakdi	G.Nakdi	Nakdi	G.Nakdi	Nakdi	G.Nakdi
Krediler						
Dönem Başı Bakiyesi	-	-	64.966.137	42.417.634	969	-
Dönem Sonu Bakiyesi	-	-	75.462.805	60.016.803	2.142	-
Alınan Faiz ve Komisyon Gelirleri	-	-	6.091.651	776.423	170	-

Önceki Dönem:

Banka'nın Dahil Olduğu Risk Grubu	İştirak, Bağlı Ortaklık ve Birlikte Kontrol Edilen Ortaklıklar (İş Ortaklıkları)		Banka'nın Doğrudan ve Dolaylı Ortakları		Risk Grubuna Dahil Olan Diğer Gerçek ve Tüzel Kişiler	
	Nakdi	G.Nakdi	Nakdi	G.Nakdi	Nakdi	G.Nakdi
Krediler						
Dönem Başı Bakiyesi	-	-	45.596.171	11.629.312	340	-
Dönem Sonu Bakiyesi	-	-	64.966.137	42.417.634	969	-
Alınan Faiz ve Komisyon Gelirleri	-	-	4.644.000	361.368	26	-

b) Bankanın dahil olduğu risk grubuna ait mevduata ilişkin bilgiler:

Banka'nın Dahil Olduğu Risk Grubu	İştirak, Bağlı Ortaklık ve Birlikte Kontrol Edilen Ortaklıklar (İş Ortaklıkları)		Banka'nın Doğrudan ve Dolaylı Ortakları		Risk Grubuna Dahil Olan Diğer Gerçek ve Tüzel Kişiler	
	Cari dönem	Önceki dönem	Cari dönem	Önceki dönem	Cari dönem	Önceki dönem
Mevduat ^(*)						
Dönem Başı Bakiyesi	-	-	7.658.261	4.641.315	-	-
Dönem Sonu Bakiyesi	-	-	18.828.697	7.658.261	-	-
Mevduat Faiz Giderleri	-	-	5.223.787	1.585.738	-	-

^(*) Kamu Haznedarlığı Tebliği kapsamında Banka'nın ortaklarından topladığı fonlardır.**c) Banka'nın dahil olduğu risk grubu ile yaptığı vadeli işlemler ile opsiyon sözleşmeleri ile benzeri diğer sözleşmelere ilişkin bilgiler:**

Bulunmamaktadır.

d) Banka üst yönetimine ödenen ücretlere ilişkin bilgiler:

Kilit yönetici personele 31 Aralık 2024 tarihinde sona eren dönemde sağlanan faydalar 19.448 TL'dir (31 Aralık 2023: 9.290 TL).

İLLER BANKASI A.Ş.

31 Aralık 2024 Tarihi İtibarıyla Hazırlanan

Konsolide Olmayan Finansal Tablolara İlişkin Dipnotlar

(Tutarlar aksi belirtilmedikçe Bin Türk Lirası (TL) olarak ifade edilmiştir)

BEŞİNCİ BÖLÜM (devamı)**Finansal Tablolara İlişkin Açıklama ve Dipnotlar (devamı)****VIII. Banka'nın yurt içi, yurt dışı kıyı bankacılığı bölgelerindeki şube veya iştirakler ile yurt dışı temsilciliklerine ilişkin açıklamalar****1. Banka'nın yurt içi ve yurt dışı şube ve temsilciliklerine ilişkin açıklamalar**

	Sayı	Çalışan Sayısı		
Yurtiçi şube	19	2.750		
			Bulunduğu Ülke	
Yurtdışı temsilcilikler			1-	
			2-	
			3-	
				Aktif Toplamı
Yurtdışı şube			1-	Yasal Sermaye
			2-	
			3-	
Kıyı Bnk. Blg. Şubeler			1-	
			2-	
			3-	

2. Banka'nın yurtiçinde ve yurtdışında şube veya temsilcilik açması, kapatması, organizasyonunu önemli ölçüde değiştirmesine ilişkin açıklamalar

Bulunmamaktadır.

IX. Bağımsız Denetçi / Bağımsız Denetim Kuruluşundan alınan hizmetlere ilişkin ücretler

Banka'nın KGK'nın 30 Mart 2021 tarihinde mükerrer Resmi Gazete'de yayımlanan Kurul Kararına istinaden hazırladığı ve hazırlanma esasları 19 Ağustos 2021 tarihli KGK yazısını temel alan bağımsız denetim kuruluşlarınca verilen hizmetlerin ücretlerine (KDV hariç) ilişkin açıklaması aşağıdaki gibidir:

	Cari Dönem	Önceki Dönem
Raporlama dönemine ait bağımsız denetim ücreti	1.360	870
	1.360	870

X. Bilanço sonrası hususlara ilişkin açıklama ve dipnotlar

Banka Yönetim Kurulu'nun 14 Ocak 2025 tarih ve 2/56 sayılı kararı ile Genel Müdür Yardımcısı Vekili olarak görev yapan Muhammed Ferit YÜKSEL ve İzzet GÜNAL görevlerinden ayrılmışlardır. Genel Müdür Yardımcısı Volkan BEKTAŞ'ın, görevinden ayrılma talebine ilişkin dilekçesi, 14 Ocak 2025 tarih 5145 sayılı Genel Müdürlük Oluru ile kabul edilmiş ve aynı tarih itibarıyla görevinden ayrılmıştır.

Genel Müdür Yardımcısı Vekili Doç. Dr. Fuat UZUN 1 Şubat 2025 tarih ve 32800 sayılı Resmi Gazete'de yayınlanan 31 Ocak 2025 tarih ve 2025/31 sayılı Cumhurbaşkanlığı Kararı ile Genel Müdür Yardımcılığına asaleten atanmıştır.

Banka Yönetim Kurulu'nun 28 Ocak 2025 tarih ve 4/125 sayılı kararı ile Genel Müdür Yardımcısı pozisyonuna vekaleten atanmış olan İlker Şadi İŞLEYEN, 1 Şubat 2025 tarih ve 32800 sayılı Resmi Gazete'de yayınlanan 31 Ocak 2025 tarih ve 2025/31 sayılı Cumhurbaşkanlığı Kararı ile Genel Müdür Yardımcılığına asaleten atanmıştır.

İLLER BANKASI A.Ş.

31 Aralık 2024 Tarihi İtibarıyla Hazırlanan

Konsolide Olmayan Finansal Tablolara İlişkin Dipnotlar

(Tutarlar aksi belirtilmedikçe Bin Türk Lirası (TL) olarak ifade edilmiştir)

ALTINCI BÖLÜM

Bağımsız Denetim Raporu

I. Bağımsız denetim raporuna ilişkin olarak açıklanması gereken hususlar

Banka'nın kamuya açıklanacak 31 Aralık 2024 tarihli konsolide olmayan finansal tabloları ve dipnotları Rehber Bağımsız Denetim ve Yeminli Mali Müşavirlik A.Ş. tarafından sınırlı denetime tabi tutulmuş ve 7 Şubat 2025 bağımsız denetim raporu bu raporun giriş kısmında sunulmuştur.

II. Bağımsız denetçi tarafından hazırlanan açıklama ve dipnotlar

Bulunmamaktadır.