



Bankacılık Sektörü Ocak – Haziran 2016

12 Ağustos 2016

Bankacılık Düzenleme ve Denetleme Kurumu, bankacılık sektörünün 2016 yılı ilk yarısına ilişkin verileri açıklamıştır. BDDK verilerine göre, Haziran 2016 itibariyle, bankacılık sektörü toplam aktifleri bir önceki yılın aynı ayına göre **yüzde 11** artarak **2,48 trilyon TL** (859 milyar dolar) seviyesine ulaşmıştır. Sabit kurlar ile aktif büyümesi **yüzde 8** olarak gerçekleşmiştir.

Kredi ve mevduat büyümesi eşitlendi

Toplam krediler **yüzde 12** büyüyerek **1,58 trilyon TL** (549 milyar dolar) olmuştur. Krediler toplam aktiflerin **yüzde 64**'lük bölümünü oluşturmuştur.

Toplam mevduat **yüzde 12** oranında büyüyerek **1,31 trilyon TL** (455 milyar dolar) olmuştur. Toplam kaynakların **yüzde 53**'lük bölümünü mevduat oluşturmuştur.

Bankacılık Sektörü Seçilmiş Bilanço Kalemleri

Milyar TL	Haz-15	Haz-16	Pay	Değişme (yüzde)	
				Haz-16	Nominal Sabit kurlarla
Likit değerler	337	380	15	13	6
Menkul değerler	313	331	13	6	4
Krediler ve takipteki alacaklar	1.409	1.583	64	12	10
Mevduat	1.168	1.312	53	12	9
Mevduat dışı kaynaklar	629	667	27	6	1
Özkaynaklar	244	285	11	17	17
Toplam aktif/pasif	2.223	2.477	100	11	8

Kredi ile mevduat büyümesi arasındaki fark azalmaya devam etmiş ve Haziran 2016 itibariyle 0,1 puana gerilemiştir.

TL mevduat YP mevduatlara göre hızlı büyüdü

Mevduatların artışında TL mevduatlardaki büyümenin önemli olduğu görülmektedir. Yılın ilk yarısı itibariyle, YP mevduatların TL karşılığı **yüzde 7,1** büyürken, TL mevduatlar **yüzde 16,3** artmıştır. Toplam mevduatın **yüzde 41**'lik bölümünü YP mevduat oluşturmuştur.

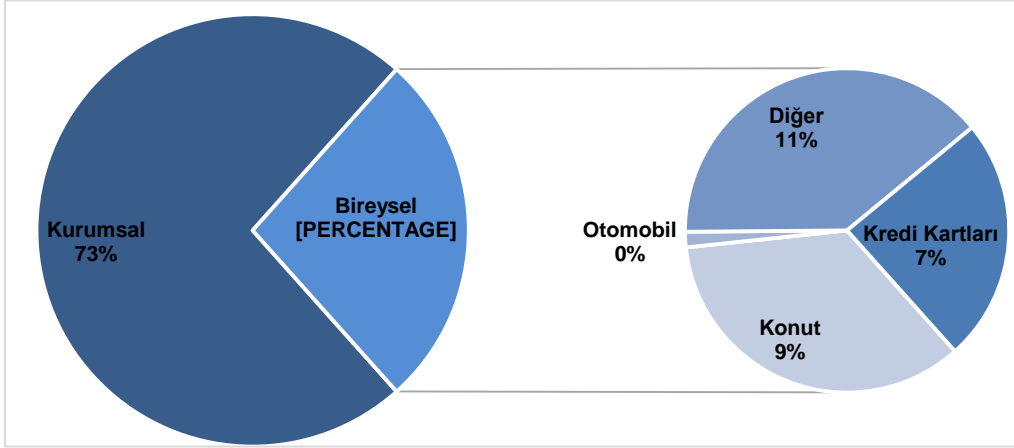
Mevduat dışı kaynaklardaki yavaşlama devam etti

Yıllık bazda **yüzde 6** artan mevduat dışı kaynaklar Haziran 2016 itibariyle **667 milyar TL** (231 milyar dolar) olmuştur. Bankacılık sektörünün ihraç ettiği menkul kıymetler ise bir önceki yıla göre **yüzde 7,5** gerilemiştir.

Bireysel kredilerdeki yavaşlama devam etti.

Bireysel kredilerin yıllık büyümesi Haziran ayı itibariyle **yüzde 6,9** seviyesine gerilemiştir. Bireysel krediler toplam kredilerin **yüzde 27**'lik bölümünü oluşturmaktadır. Kurumsal kredilerdeki yıllık büyüme ise **yüzde 14,5** olmuştur.

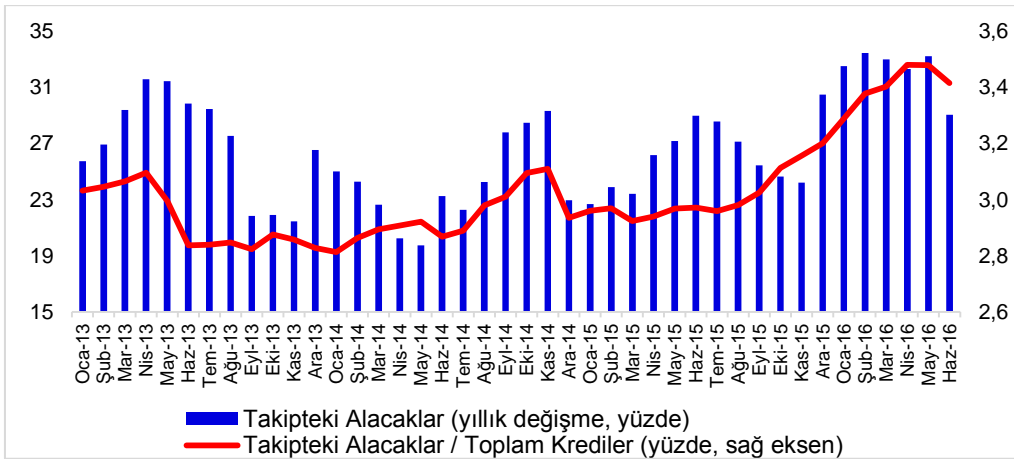
Kredilerin Dağılımı (yüzde)



Tahsili gecikmiş alacak oranı yüzde 3,4 oldu.

Tahsili gecikmiş alacaklar, özel karşılık öncesi **yüzde 29**, özel karşılık sonrası **yüzde 21** oranında artmıştır. Tahsili gecikmiş alacakların **yüzde 76**'lık bölümüne karşılık ayrılmıştır.

Kredi Riski (Takipteki Alacaklar)

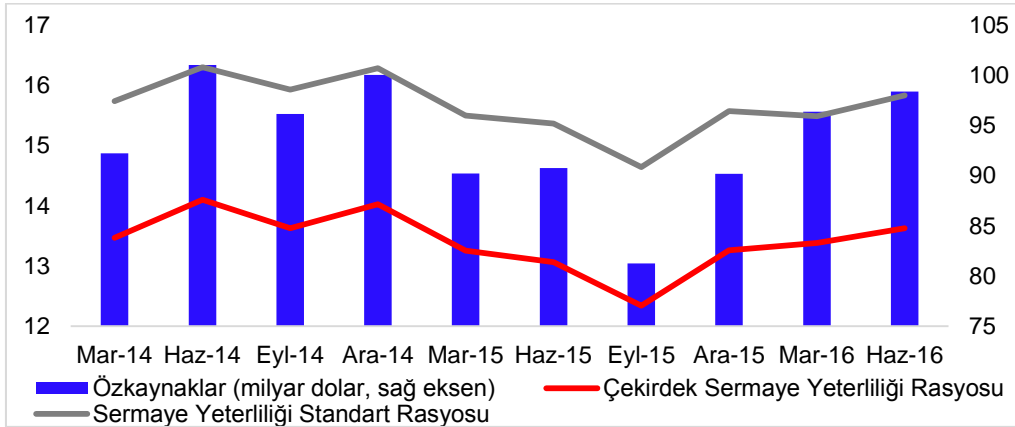


Takipteki alacaklar/kredi oranı 2015 yılının ilk yarısında **yüzde 3,0** iken bu yıl **yüzde 3,4** olmuştur. Söz konusu oran kurumsal kredilerde **yüzde 2,7** iken bireysel kredilerde özellikle kredi kartlarının etkisiyle **yüzde 4,3** olmuştur.

Sermaye yeterlilik rasyosu dalgalı bir seyir izledi

Bankacılık sektörü toplam özkaynakları Haziran 2016 itibariyle bir önceki yıla göre **yüzde 17** artarak **285 milyar TL** (98,4 milyar dolar) olmuştur. Özkaynaklar dolar bazında **yüzde 8,4** büyümüştür.

Özkaynaklar ve Sermaye Yeterlilik Rasyosu



Sektörün sermaye yeterlilik rasyosunda (SYR) 2015 yılı Eylül ayından bu yana yükseliş eğilimi devam etmektedir. Haziran 2016 itibariyle, SYR **yüzde 15,8**; çekirdek SYR ise **yüzde 13,6** olmuştur.

Faiz dışı gelirlerde sınırlı büyüme görüldü.

Bankacılık sektörü 2016 yılı Haziran ayı itibariyle yıllık **yüzde 21'lik** büyüme ile **180 milyar TL** faiz geliri elde etmiştir. Faiz giderlerinin de **yüzde 26** artmasıyla net faiz geliri **yüzde 16** artarak **83 milyar TL** olmuştur. Net faiz dışı gider ise **yüzde 6'lık** büyüme ile **25 milyar TL** olarak gerçekleşmiştir.

Bankacılık Sektörü Seçilmiş Gelir Tablosu Kalemleri

Milyar TL	Haz-15	Haz-16	Değişme
Faiz gelirleri	149	180	21
Faiz giderleri	77	97	26
Net faiz geliri	72	83	16
Faiz dışı gelirler	31	34	10
Operasyon giderleri	55	60	8
Faiz dışı gelir (Net)	-24	-25	6
Dönem net karı	26	31	21

Özkaynak karlılığı sınırlı da olsa yükseldi

Kar hacmi **yüzde 40** artış ile **19 milyar TL** olmuştur. Karı etkileyen ana unsurlar faiz marjında artış, genel karşılık giderinin düşmesi ve faiz dışı diğer gelirlerdeki artış olmuştur. Yıllık bazda ortalama özkaynak karlılığı bir önceki yıla göre **0,6 puan** artış ile **yüzde 11,9** olmuştur. Bu iyileşmeye rağmen özkaynak karlılığı sermaye maliyetinin gerisinde kalmaya devam etmiştir.

Bankacılık Sektörü Karı

