



Temel Ekonomi ve Bankacılık Göstergeleri

Türkiye – AB Ülkeleri

Eylül 2020

-
- ▶ Bu çalışmada, bankacılık sektörü ve finansal sektörün temel büyüklüklerinin gelişmiş ve gelişmekte olan AB ülkeleri ile kıyaslanması amaçlanmıştır.
 - ▶ Türkiye Bankalar Birliği, bu çalışmada yer alan bilgilerin yanlışsız olması için gerekli özeni göstermiş olmakla birlikte, bu konuda herhangi bir sorumluluk üstlenmez.
 - ▶ Bu çalışma, Avrupa Merkez Bankası (ECB), BDDK, IMF ve Reuters tarafından yayımlanan veriler baz alınarak hazırlanmıştır.
 - ▶ Çalışmada yer alan AB gelişmiş ülke ve gelişmekte olan ülke ortalamaları seçilen ülkeler kapsamında hesaplanmıştır.

AB: Avrupa Birliği

AB-GOÜ: Avrupa Birliği Gelişmekte olan Ülkeler

Veriler 2019 yılı itibarıyladır.



İçindekiler

- ▶ Temel Bulgular
- ▶ Temel Ekonomik Göstergeler
- ▶ Bilanço Büyüklükleri
- ▶ Özkaynaklar ve Karlılık
- ▶ Şube, Personel, ATM
- ▶ Uzun Dönem Karşılaştırma



Temel Bulgular (Ekonomi)

Türkiye;

- ▶ 29 ülke arasında milli gelir olarak 7'inci büyük ekonomidir.
- ▶ Nüfusa göre ilk sırada yer almaktadır.
- ▶ Kişi başına gelire göre 7,8 bin euro ile 29'uncu sıradadır. AB ortalaması 32,1 bin euro, AB geliştirmekte olan ülkeler ortalaması ise 12,9 bin eurodur.
- ▶ 17 AB ülkesi cari işlemler fazlası vermektedir. Cari fazlanın gayrisafi yurt içi hasılaya oranında AB ortalaması yüzde 2,5; AB geliştirmekte olan ülkeler ortalaması ise yüzde 0,8'dir. Türkiye'de cari işlemler fazlasının gayri safi yurtiçi hasılaya oranı ise yüzde 1,1 düzeyindedir.
- ▶ Kamu borç stokunun gayrisafi yurtiçi hasılaya oranında, yüzde 33 ile en düşük ülkeler arasındadır.
- ▶ İşsizlik oranında 3'üncü sıradadır. AB ortalaması yüzde 6'dır.
- ▶ Enflasyon oranı en yüksek ülkedir.



Temel Bulgular (Bankacılık)

Türkiye;

- ▶ 674 milyar euro olan aktif toplamı ile 13'üncü sıradadır. AB ortalaması 1.627 milyar euro, AB geliřmekte olan ölkeler ortalaması ise 123 milyar eurodur.
- ▶ Toplam aktiflerin gayri safi yurtiçi hasılaya oranına bakıldığında yüzde 105 ile, 20'inci sırada yer almaktadır. AB ortalaması yüzde 276, AB geliřmekte olan ölkeler ortalaması ise yüzde 85 düzeyindedir.
- ▶ Kiři bařına 8,1 bin euro olan aktif ile 28'inci sıradadır. AB ortalaması 88,7 bin euro, AB geliřmekte olan ölkeler ortalaması ise 11 bin eurodur.
- ▶ Yüzde 68 olan kredilerin gayri safi yurtiçi hasılaya oranı ile 22'inci sıradadır. AB ortalaması yüzde 159, AB geliřmekte olan ölkeler ortalaması ise yüzde 56 düzeyindedir.
- ▶ Yüzde 59 olan kredilerin aktiflere oranı ile 22'inci sırada yer almaktadır. AB ortalaması yüzde 57, AB geliřmekte olan ölkeler ortalaması ise yüzde 66'dır.
- ▶ Kredi/mevduat oranında, yüzde 104 ile 13'üncü sıradadır. AB ortalaması yüzde 106 ve AB geliřmekte olan ölkeler ortalaması yüzde 94'tür.



Temel Bulgular (Bankacılık)

Türkiye;

- ▶ Mevduatın gayri safi yurtiçi hasılaya oranında yüzde 55 ile 26'ıncı sıradadır. AB ortalaması yüzde 150, AB geliřmekte olan ülkeler ortalaması ise yüzde 60 düzeyindedir.
- ▶ 4,6 bin euro olan kiři bařına mevduatta 28'inci sıradadır. AB ortalaması 48,1 bin euro, AB geliřmekte olan ülkeler ortalaması ise 7,7 bin eurodur.
- ▶ Yüzde 57 olan mevduatın pasifler içindeki payında 21'inci sıradadır. AB ortalaması yüzde 54, AB geliřmekte olan ülkeler ortalaması ise yüzde 70 düzeyindedir.
- ▶ 74 milyar euro ile özkaynak büyüklüğünde 11'inci sıradadır. AB ortalaması 125 milyar euro, AB geliřmekte olan ülkeler ortalaması ise 24 milyar eurodur.
- ▶ Özkaynakların toplam aktiflere oranında yüzde 11 ile 12'inci sıradadır. AB ortalaması yüzde 8, AB geliřmekte olan ülkeler ortalaması ise yüzde 14 düzeyindedir.



Temel Ekonomik Göstergeler



Temel Ekonomik Göstergeler (2019)

Gösterge	Birim	AB	AB GÜ ortalaması	AB GOÜ ortalaması	Türkiye
Gsyh	milyar euro	16.478	737	202	648
Nüfus	milyon kişi	513	21	16	83
Kişi başına gelir	bin euro	32	36	13	8
Cari denge/gsyh	yüzde	1,3	1,5	0,4	1,1
Bütçe dengesi/gsyh	yüzde	-0,3	-0,4	0,4	-5,3
İşsizlik oranı	yüzde	6,0	6,3	4,5	13,7
Enflasyon	yüzde	1,8	1,5	3,2	11,8
Nominal faiz oranı	yüzde	0,1	-0,1	1,0	11,5
Reel faiz oranı	yüzde	-1,7	-1,5	-2,1	-0,3



Temel Göstergeler (2019)

	Gsyh (milyar euro)	Nüfus (milyon kişi)	Kişi Başı Gsyh (euro)
Almanya	3.449	83	41.545
İngiltere	2.525	67	37.888
Fransa	2.426	67	36.198
İtalya	1.788	60	29.617
İspanya	1.245	47	26.532
İsveç	474	10	46.352
Türkiye	648	83	7.798
Polonya	529	38	13.932
Hollanda	810	17	46.883
Belçika	473	11	41.298
Avusturya	399	9	45.004
İrlanda	356	5	72.601
Danimarka	310	6	53.393
Finlandiya	241	6	43.596
Çek Cum.	224	11	21.028
Romanya	223	19	11.504
Estonya	28	1	21.220
Yunanistan	187	11	17.479
Macaristan	144	10	14.717
Litvanya	48	3	17.333
Lüksemburg	64	1	103.465
Bulgaristan	61	7	8.668
Hırvatistan	54	4	13.232
Slovenya	48	2	23.070
Slovakya	94	5	17.278
Letonya	30	2	15.873
Portekiz	212	10	20.661
Kıbrıs	22	1	25.053
Malta	13	0	27.129
AB	16.478	513	31.002

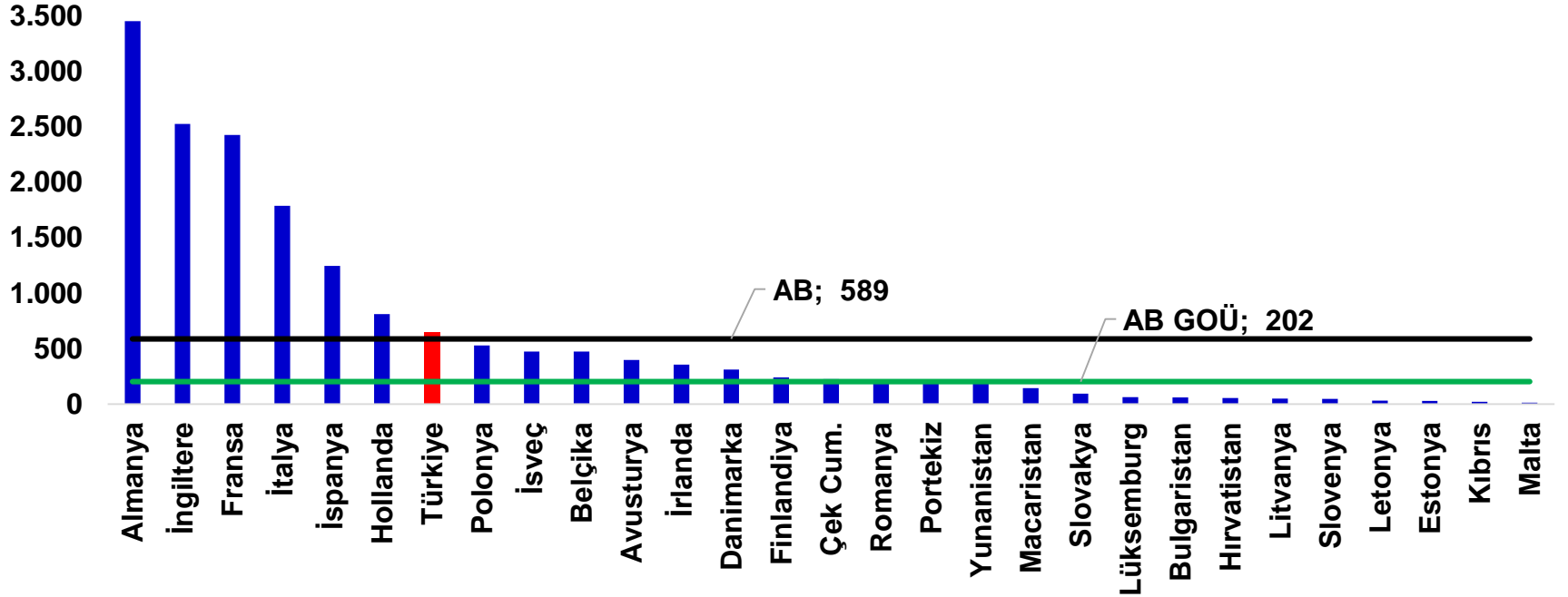
Gsyh'ya göre sıralanmıştır.

AB GÜ

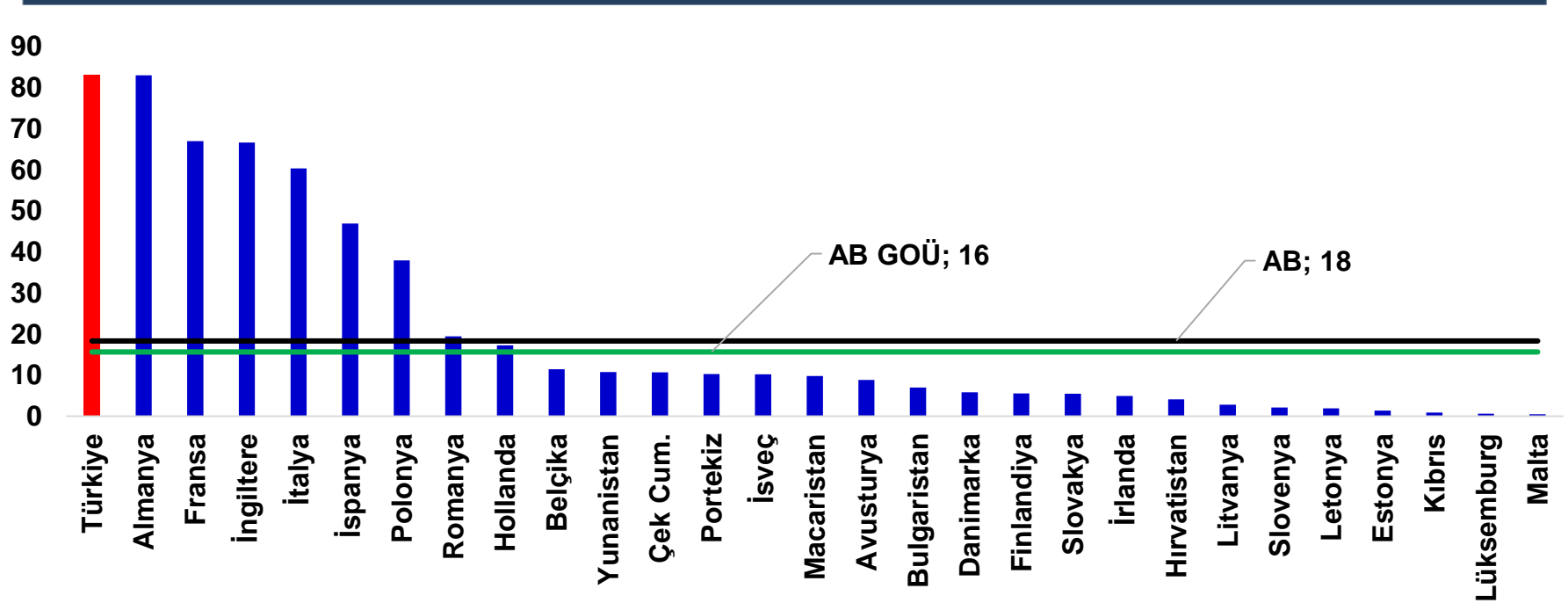
AB GOÜ



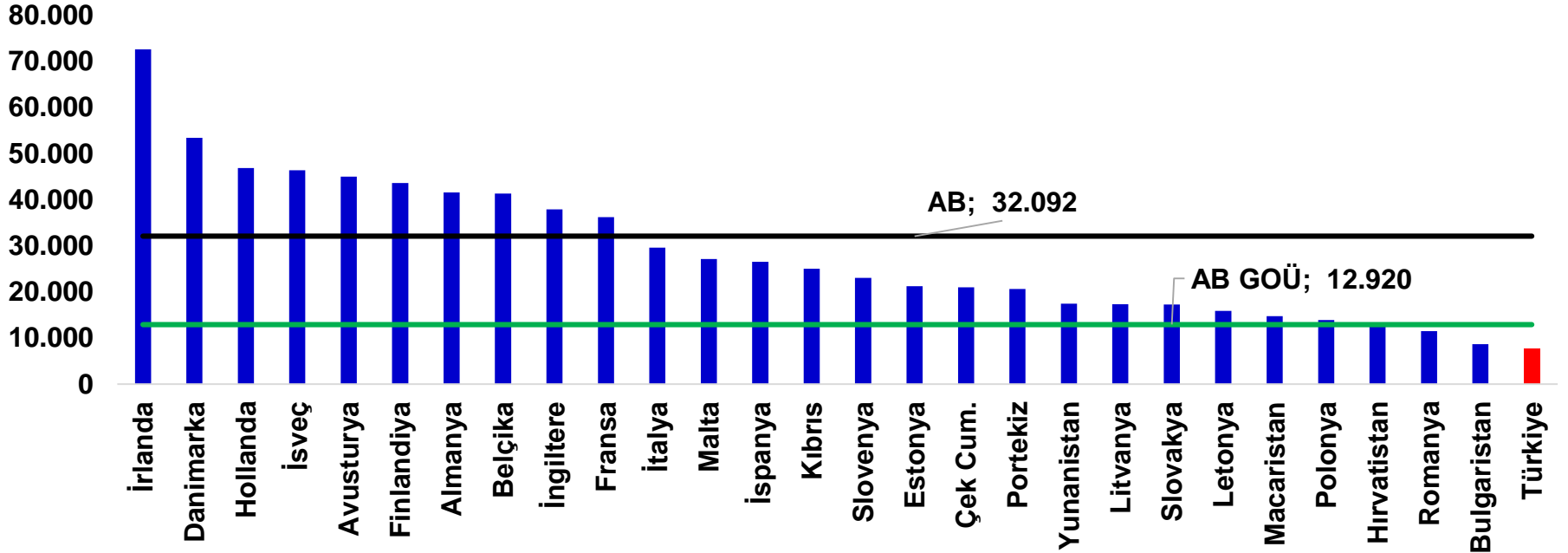
Gsyh (milyar euro)



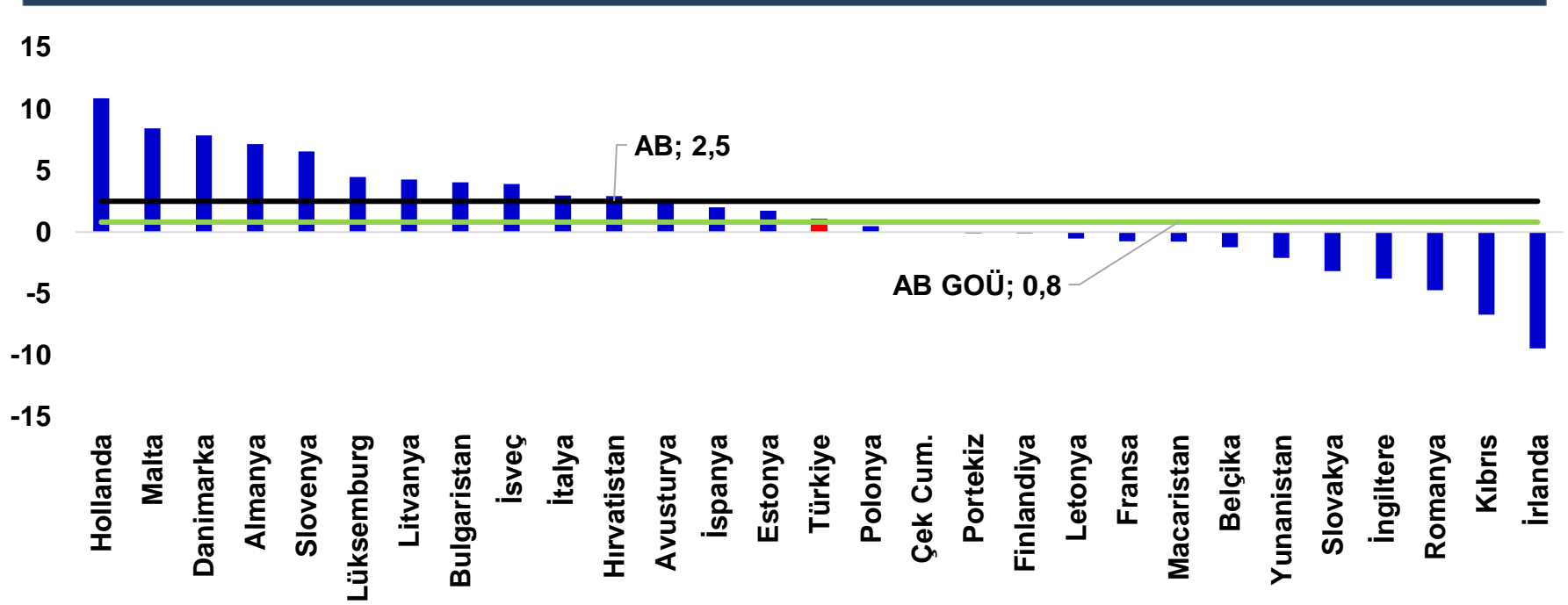
Nüfus (milyon kişi)



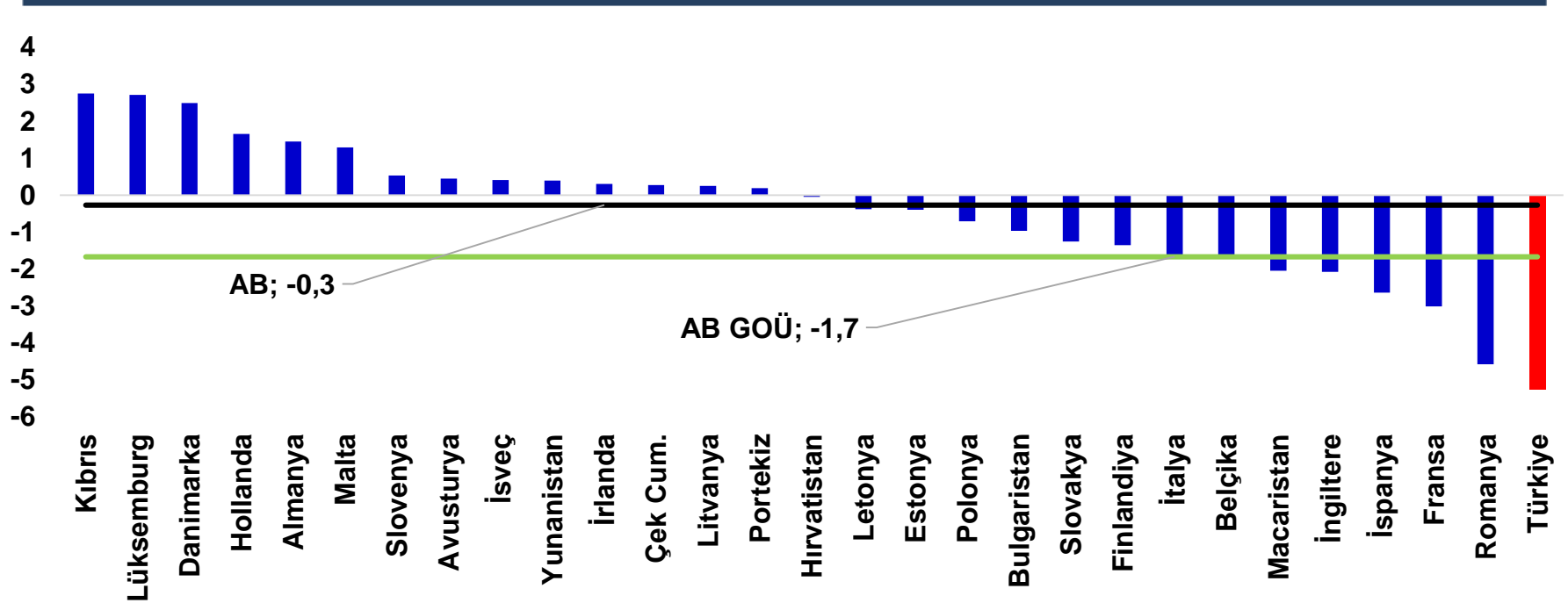
Kişi Başına Gsyh (euro)



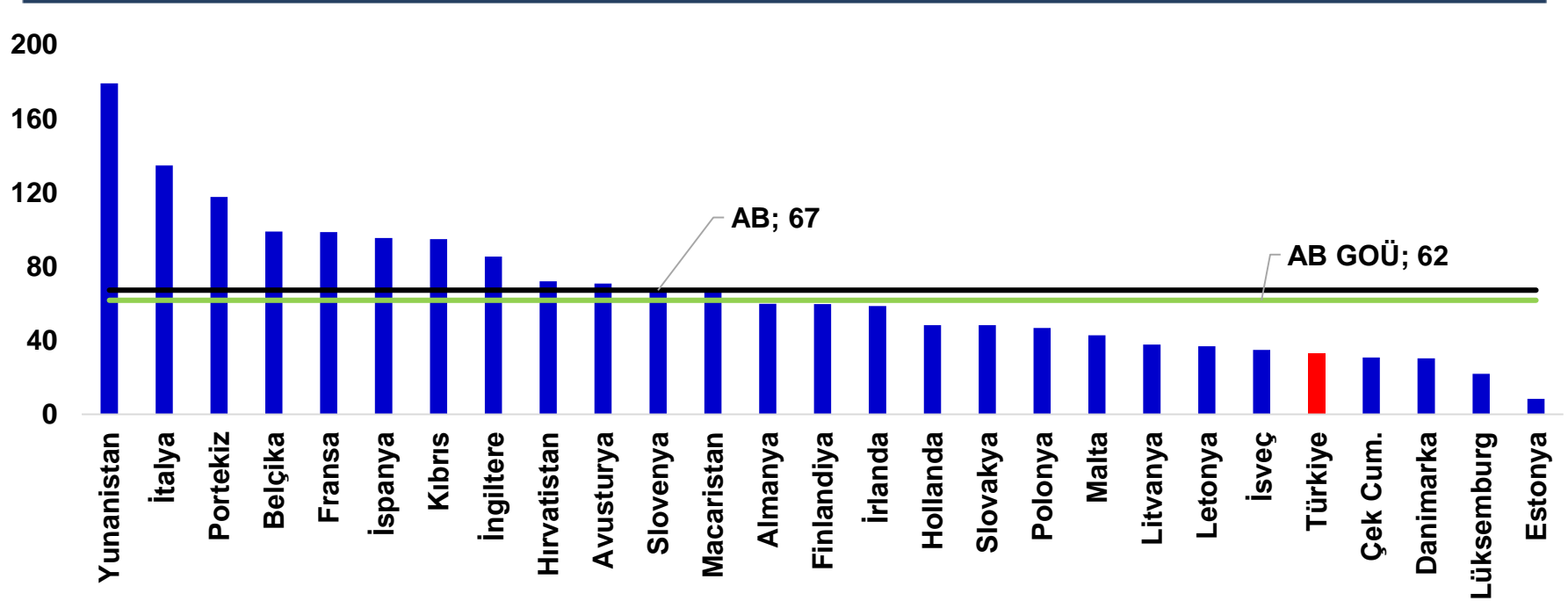
Cari İşlemler Dengesi / Gsyh (yüzde)



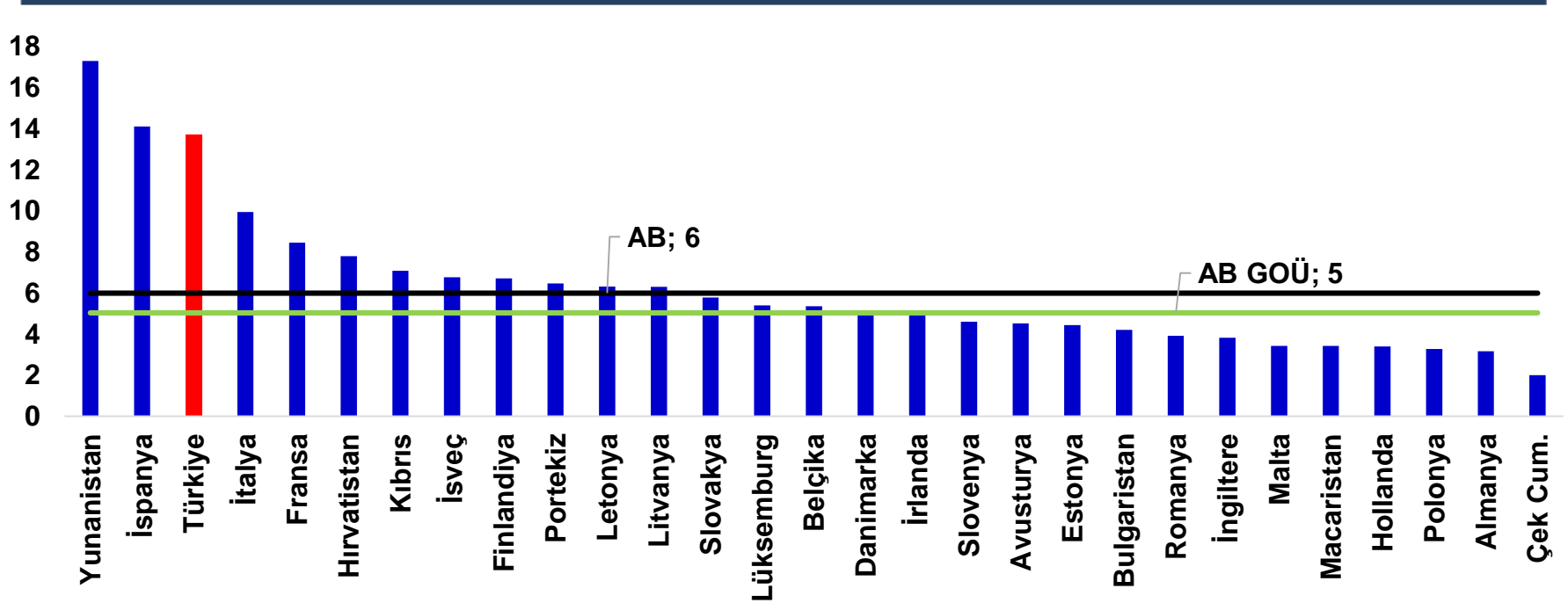
Bütçe Dengesi* / Gsyh (yüzde)



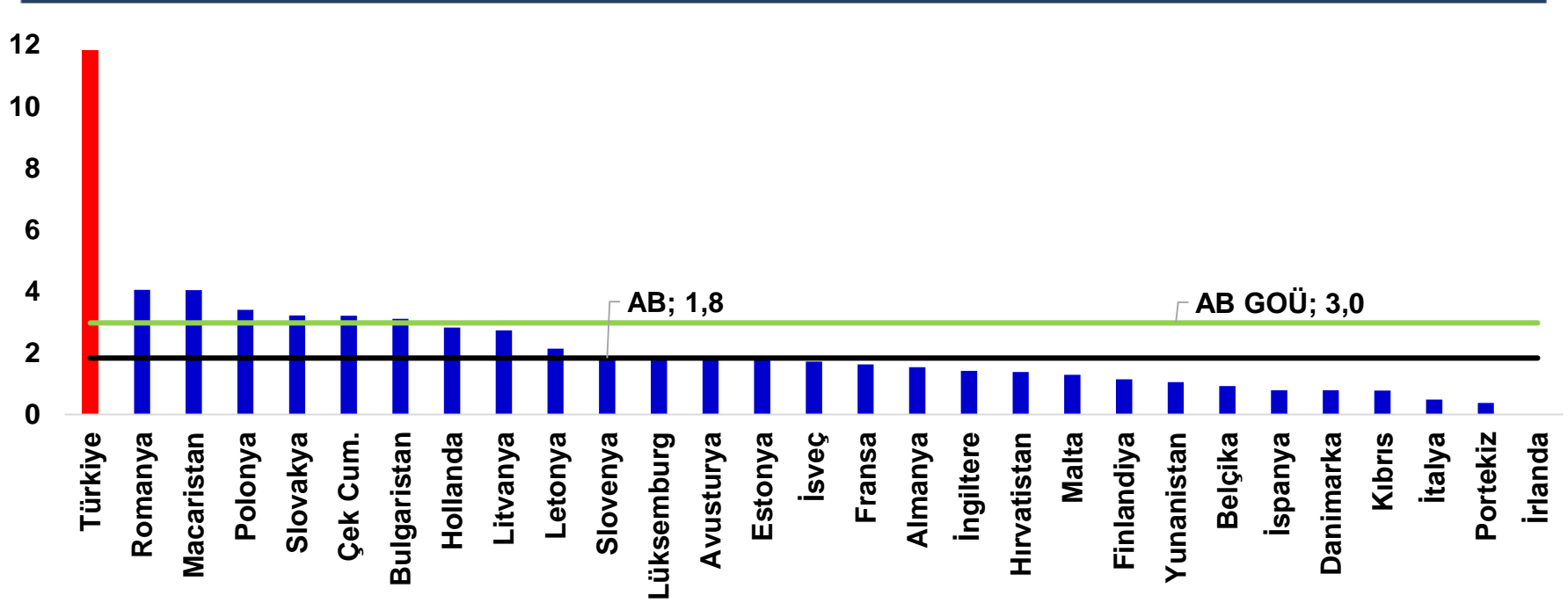
Kamu Borç Stoku / Gsyh (yüzde)



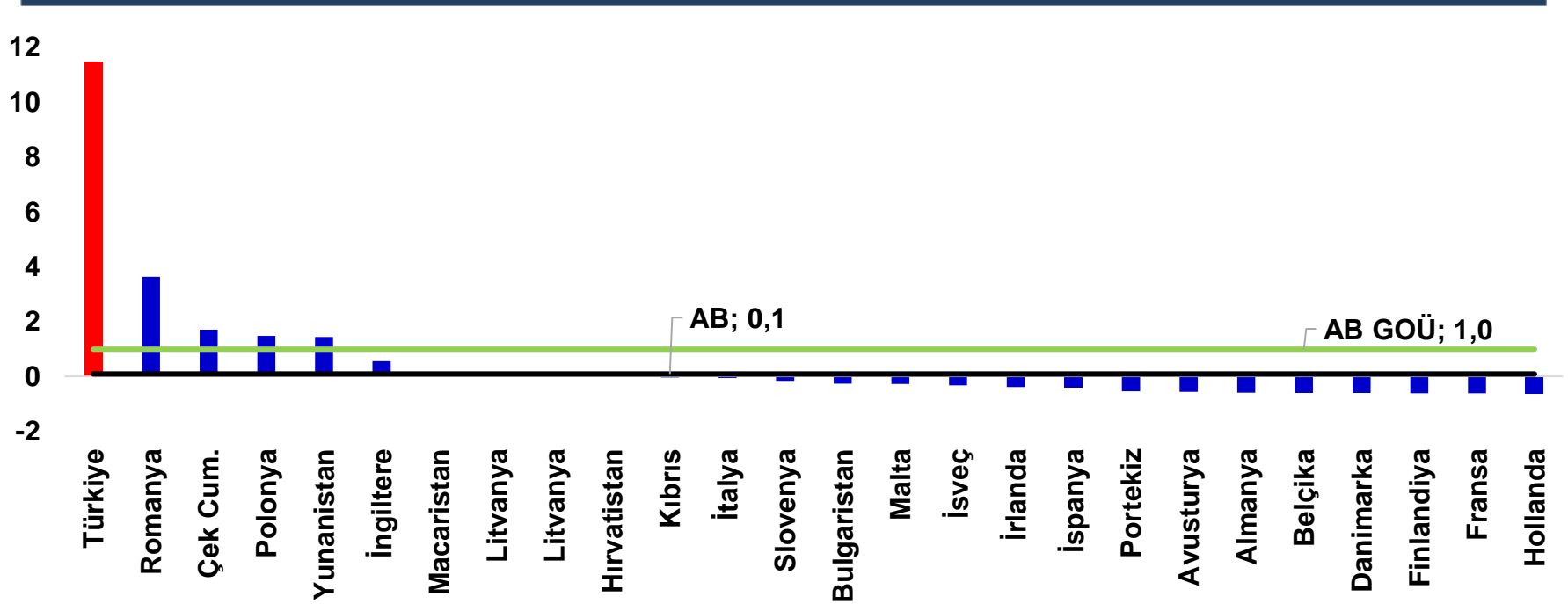
İşsizlik Oranı (yüzde)



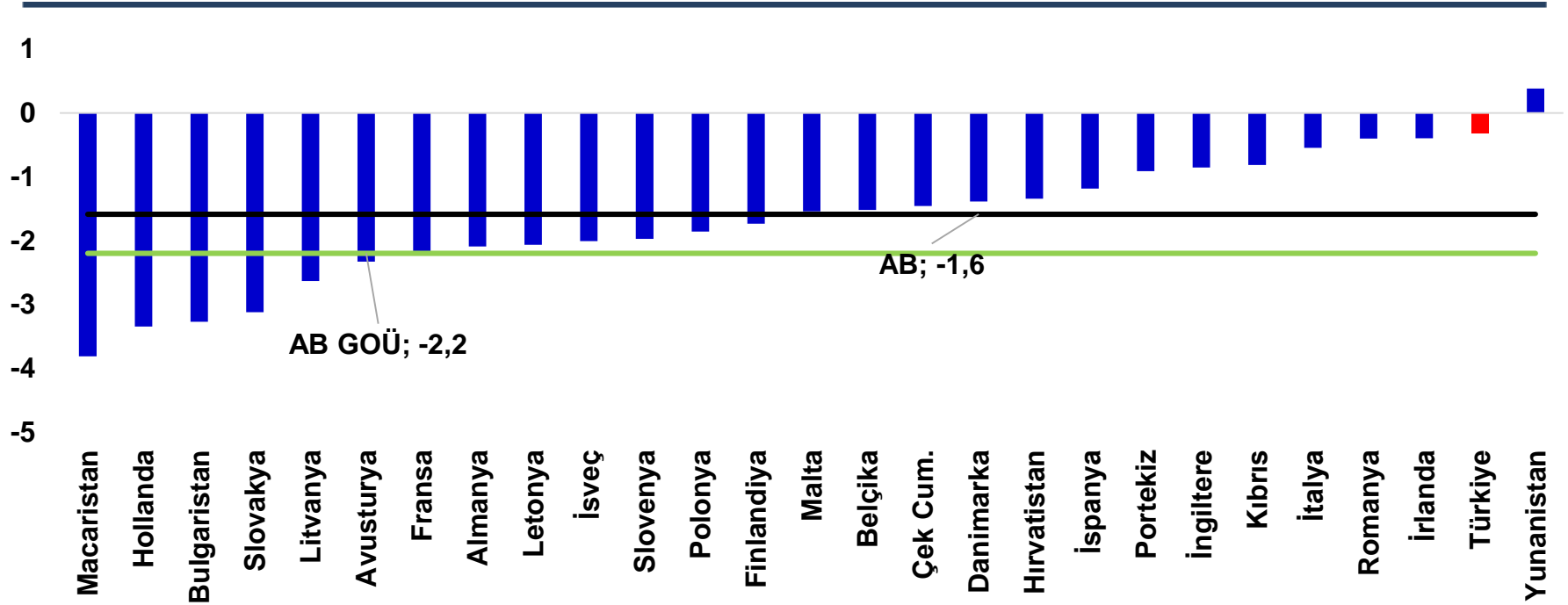
Enflasyon (TÜFE, yüzde)



Faiz (DİBS getirisi, yüzde)



Reel Faiz (DİBS getirisi, yüzde)



Bilanço Büyüklükleri



Bankacılık Göstergeleri (2019)

	Aktifler (milyar dolar)	Aktifler/gsyh (yüzde)	Kişi Başı aktif (dolar)
Lüksemburg	1.163	1.831	1.894.638
Fransa	9.321	384	139.097
Danimarka	1.190	384	204.995
İngiltere	9.435	374	141.559
İrlanda	1.252	352	255.298
Malta	41	310	83.991
Kıbrıs	66	299	74.984
Hollanda	2.415	298	139.735
İsveç	1.331	281	130.078
Finlandiya	652	271	118.207
Almanya	8.311	241	100.109
Avusturya	872	219	98.452
Belçika	1.030	218	89.897
İspanya	2.677	215	57.032
İtalya	3.724	208	61.699
Portekiz	388	183	37.801
Yunanistan	310	165	28.875
Çek Cum.	300	134	28.205
Hırvatistan	61	112	14.882
Türkiye	674	105	8.106
Estonya	29	102	21.727
Bulgaristan	62	101	8.794
Polonya	492	93	12.948
Macaristan	133	93	13.630
Slovakya	87	92	15.872
Slovenya	43	89	20.503
Letonya	23	75	11.833
Litvanya	32	66	11.520
Romanya	112	50	5.749
AB	45.550	273	85.162

Aktifler/gsyh oranına göre sıralanmıştır.

AB GÜ

AB GOÜ



Bankacılık Sektörü (2019)

Gösterge	Birim	AB	AB GÜ ortalaması	AB GOÜ ortalaması	Türkiye
Aktif	milyar euro	45.550*	2.128	123	674
Aktif/gsyh	yüzde	276	289	85	105
Kişi başına aktif	bin euro	89	103	11	8
Çalışan başına aktif	bin euro	17	19	3	3
Kredi	milyar euro	26.139*	1.218	81	399
Kredi/gsyh	yüzde	159	165	56	68
Kişi başına kredi	bin euro	51	59	7	5
Kredi/aktif	yüzde	57	57	66	59
Kredi/mevduat	yüzde	106	106	94	104
Mevduat	milyar euro	24.703*	1.148	86	385
Mevduat/gsyh	yüzde	150	156	60	55
Kişi başı mevduat	bin euro	48	55	8	5
Mevduat/pasifler	yüzde	54	54	70	57

*:Toplam



Bankacılık Sektörü (2019)

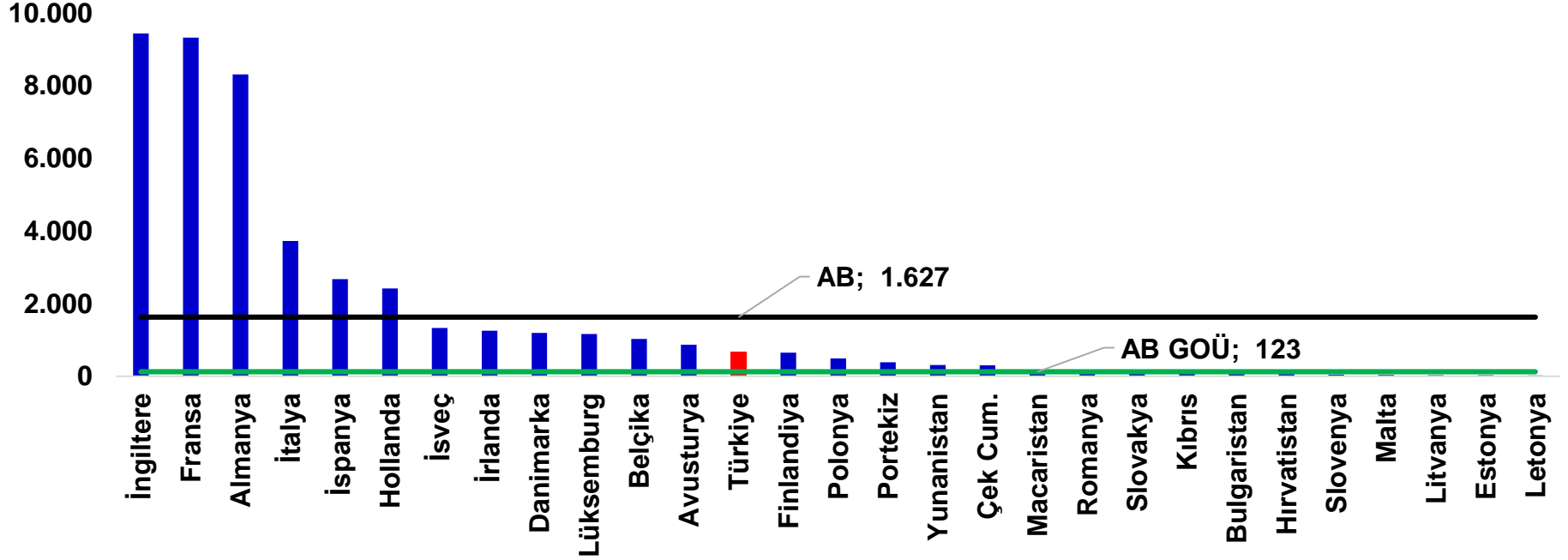
	Birim	AB	AB GÜ ortalaması	AB GOÜ ortalaması	Türkiye
Özkaynaklar	milyar euro	3.498*	161	24	74
Özkaynak/toplam aktifler	yüzde	8	8	14	11
Özkaynak karlılığı	yüzde	8	8	11	11
Reel özkaynak karlılığı**	yüzde	7	6	10	-1
HİZMET KANALI					
Çalışan Sayısı	bin kişi	2.623*	111	60	205
100.000 kişiye düşen çalışan sayısı	adet	511	756	397	246
Şube sayısı	bin adet	164	7	3	11
100.000 kişiye düşen şube sayısı	adet	32	27	29	14

*Toplam

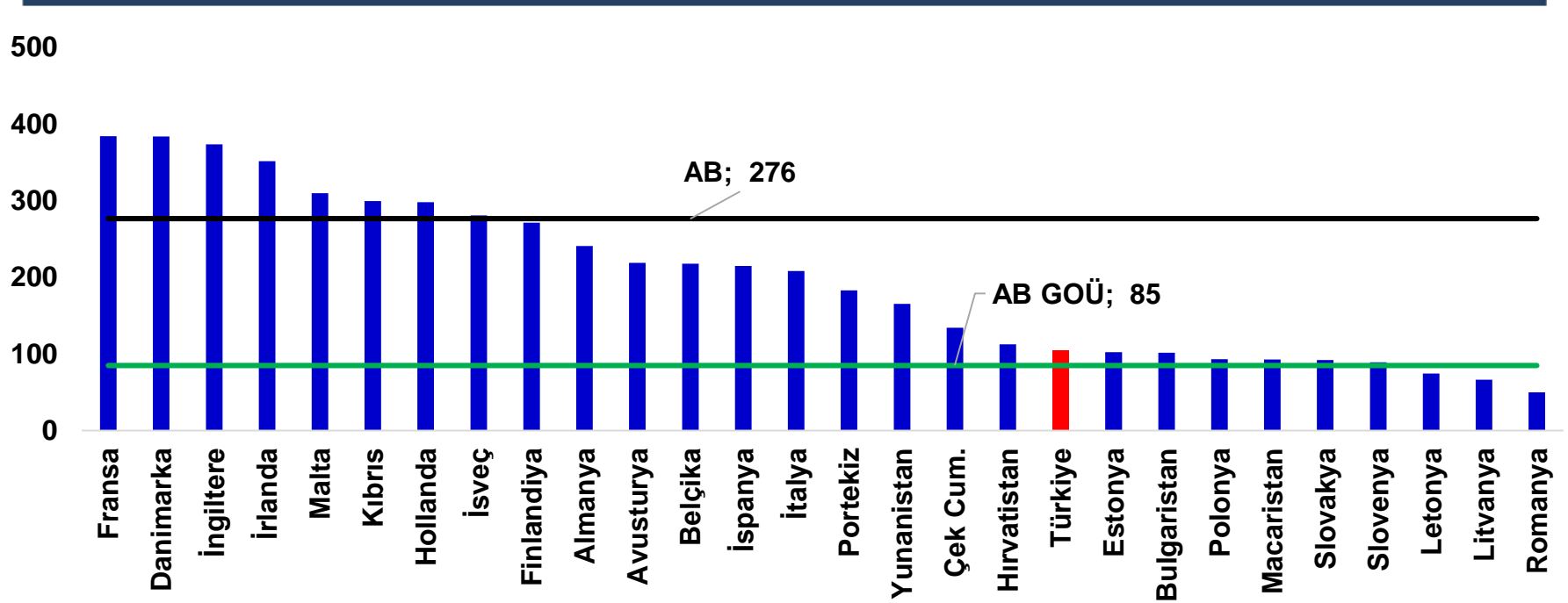
** :Özkaynak karlılığı-2 yıllık Dibs getirisi



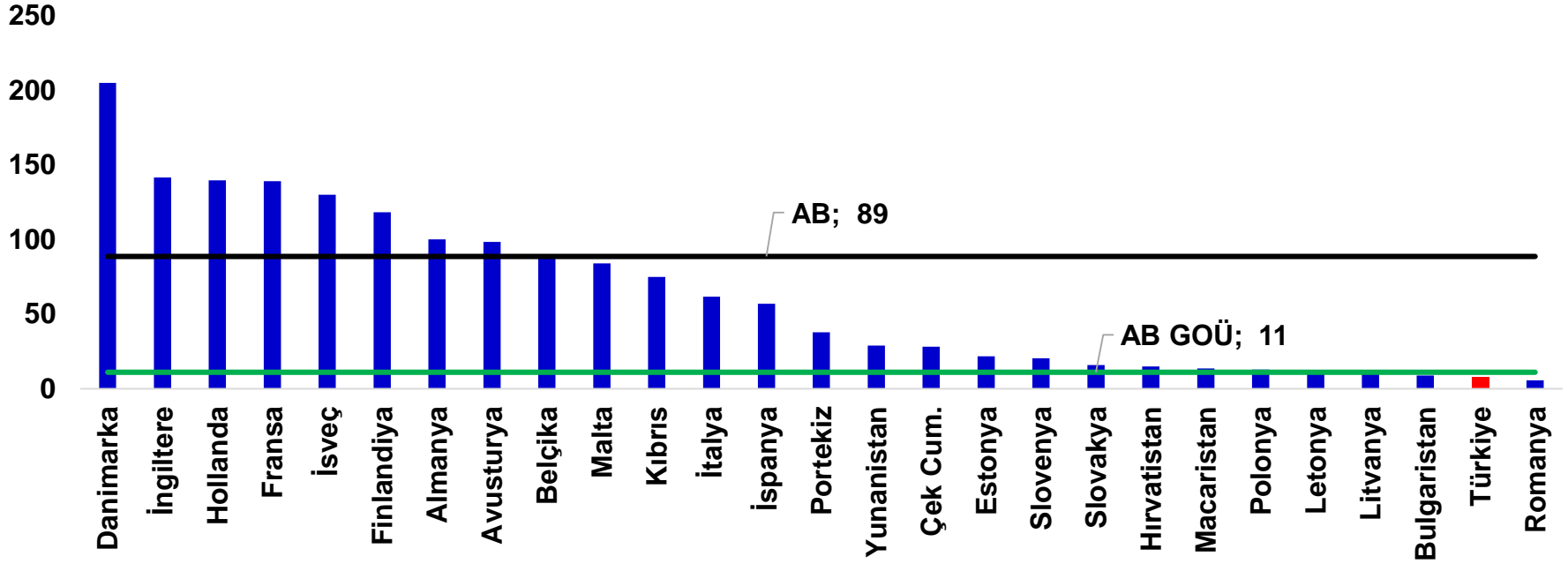
Toplam Aktifler (milyar euro)



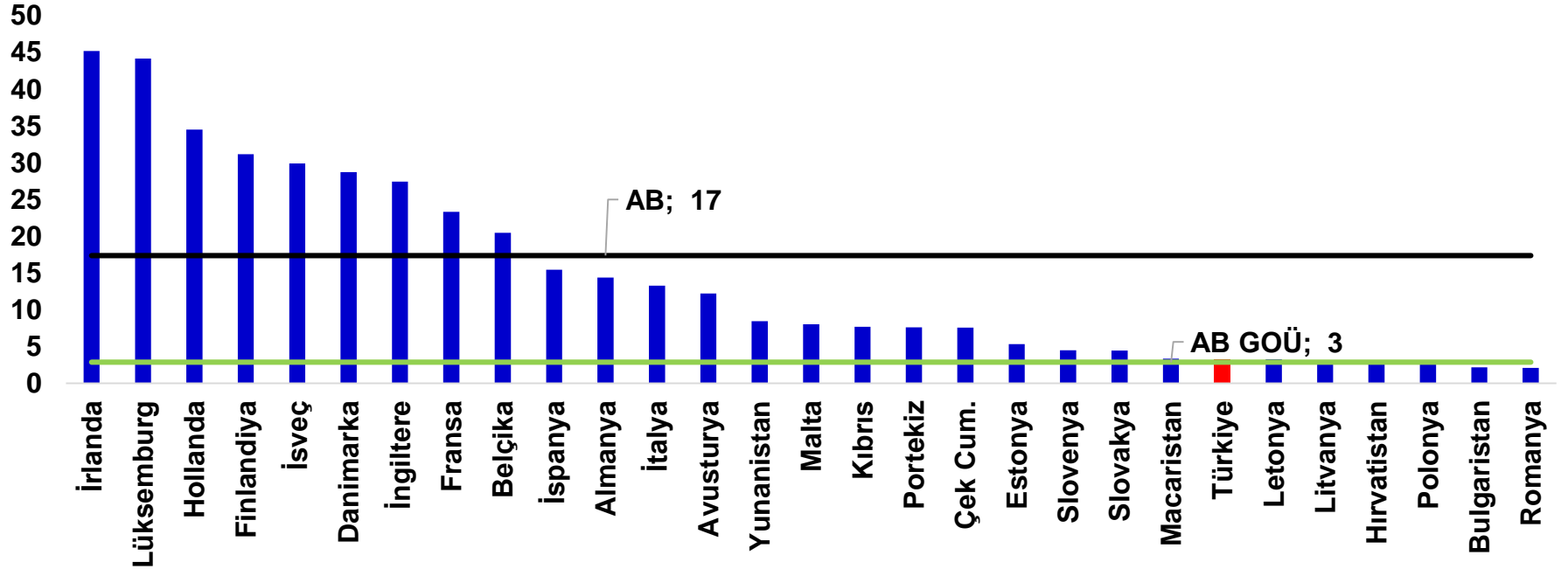
Toplam Aktifler/Gsyh (yüzde)



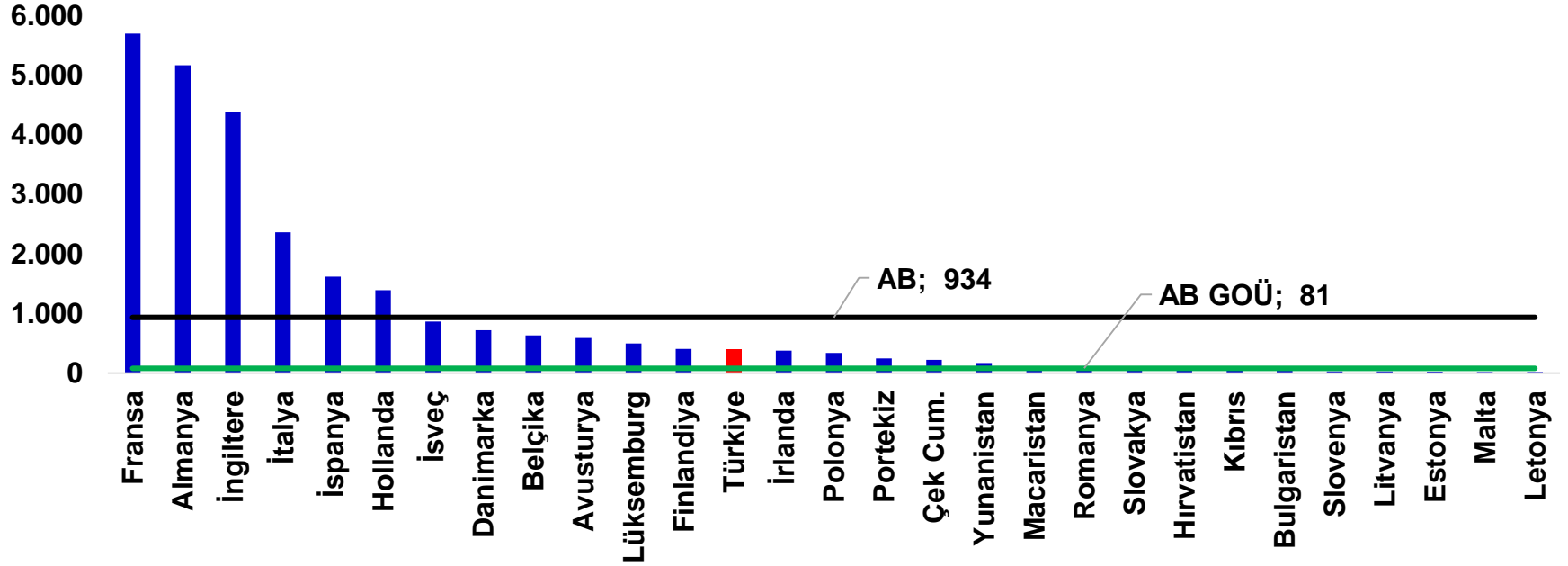
Kişi Başına Aktif (bin euro)



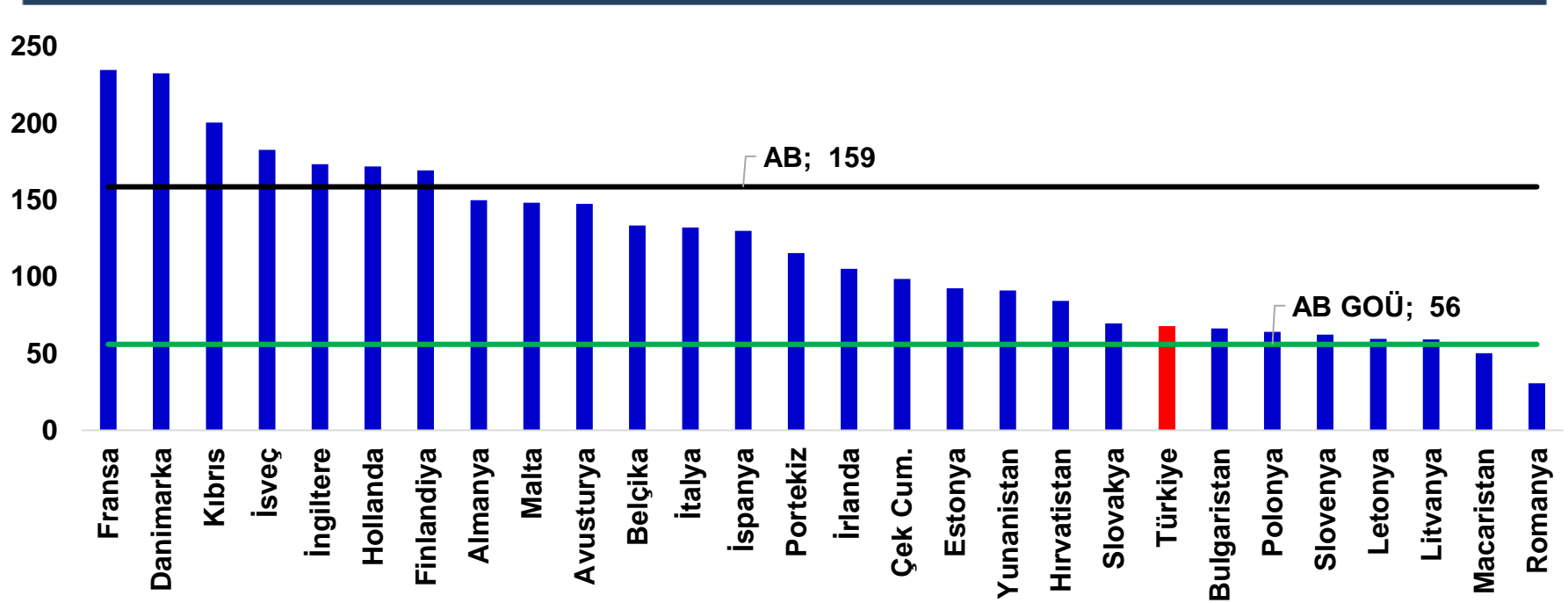
Çalışan Başına Aktif (milyon euro)



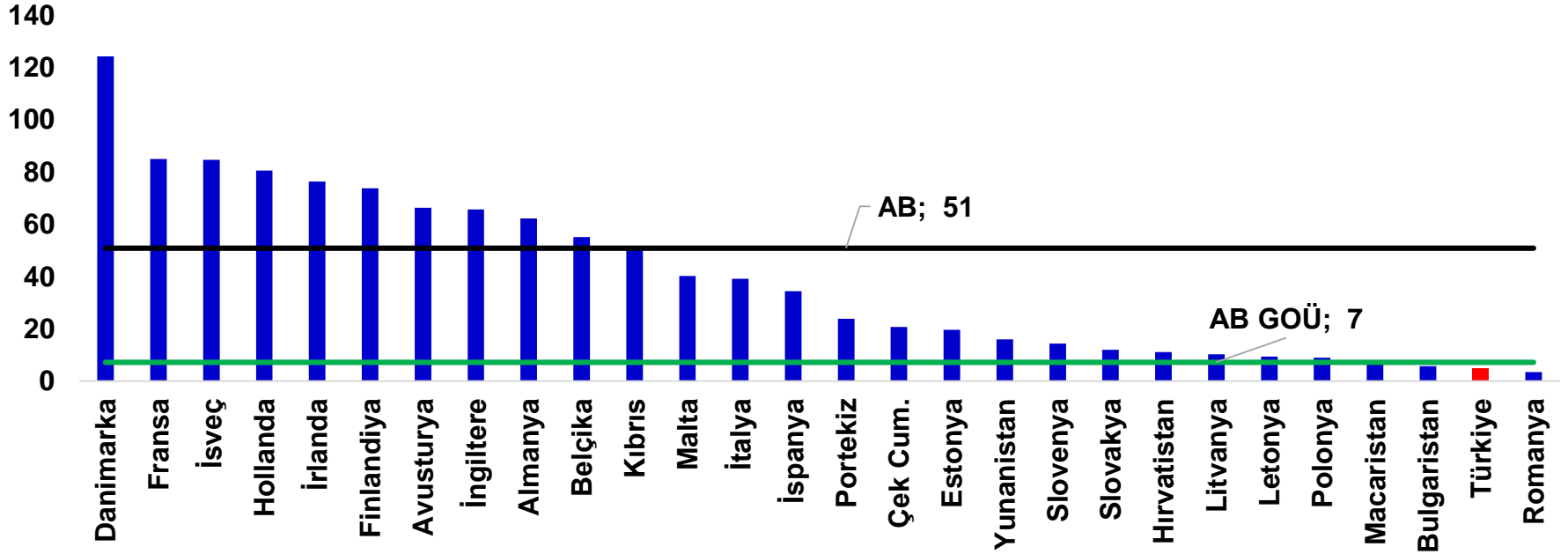
Toplam Krediler (milyar euro)



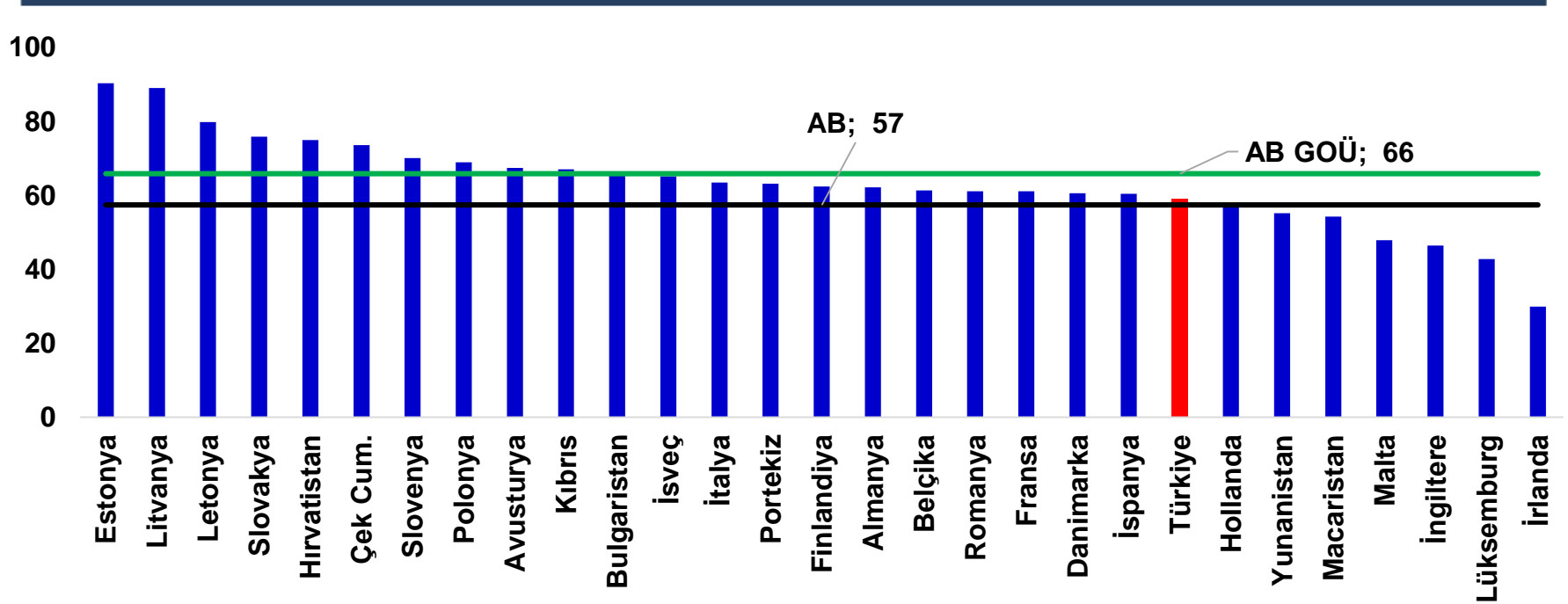
Kredilerin Gsyh'ya Oranı (yüzde)



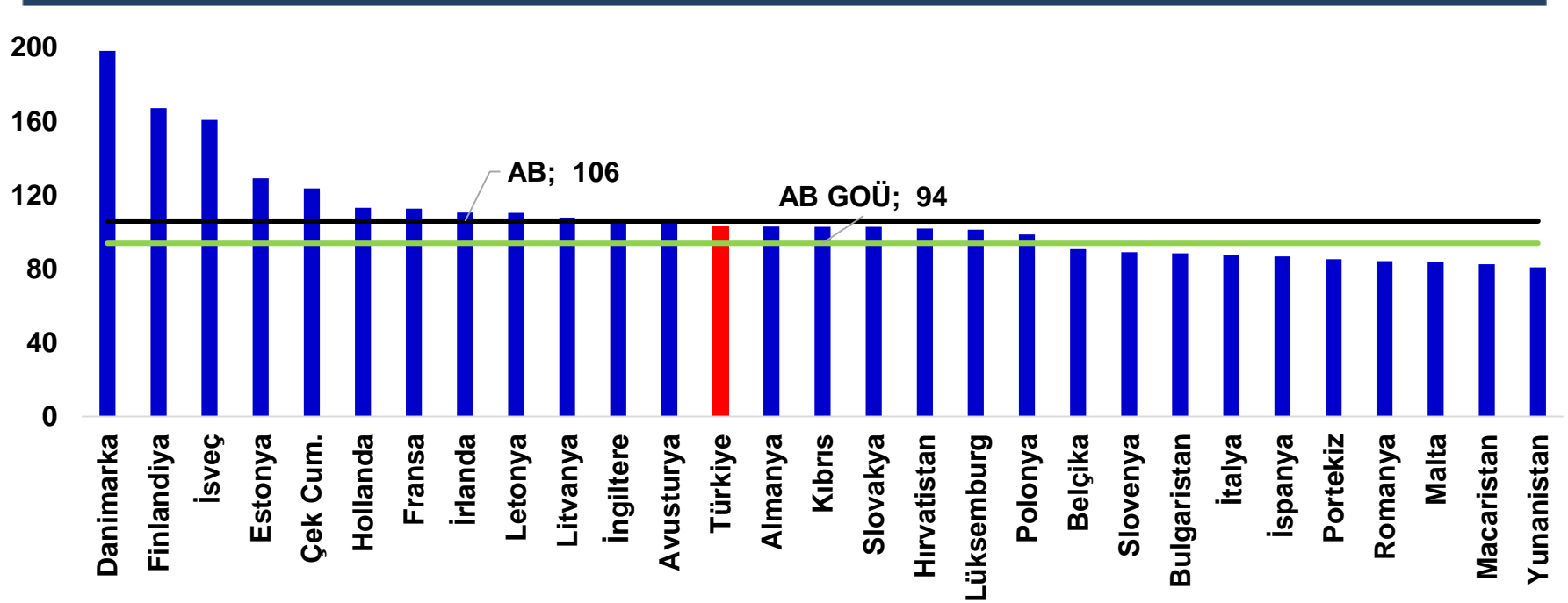
Kişi Başı Kredi (bin euro)



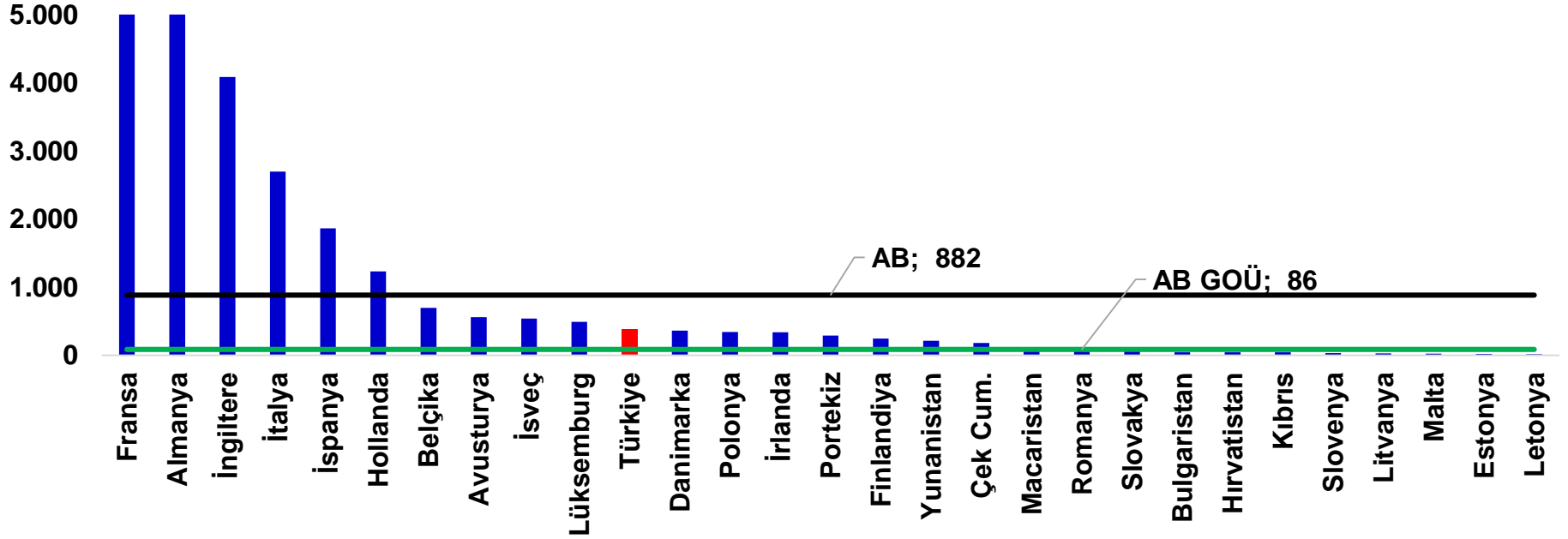
Kredilerin Bilanço İçindeki Payı (yüzde)



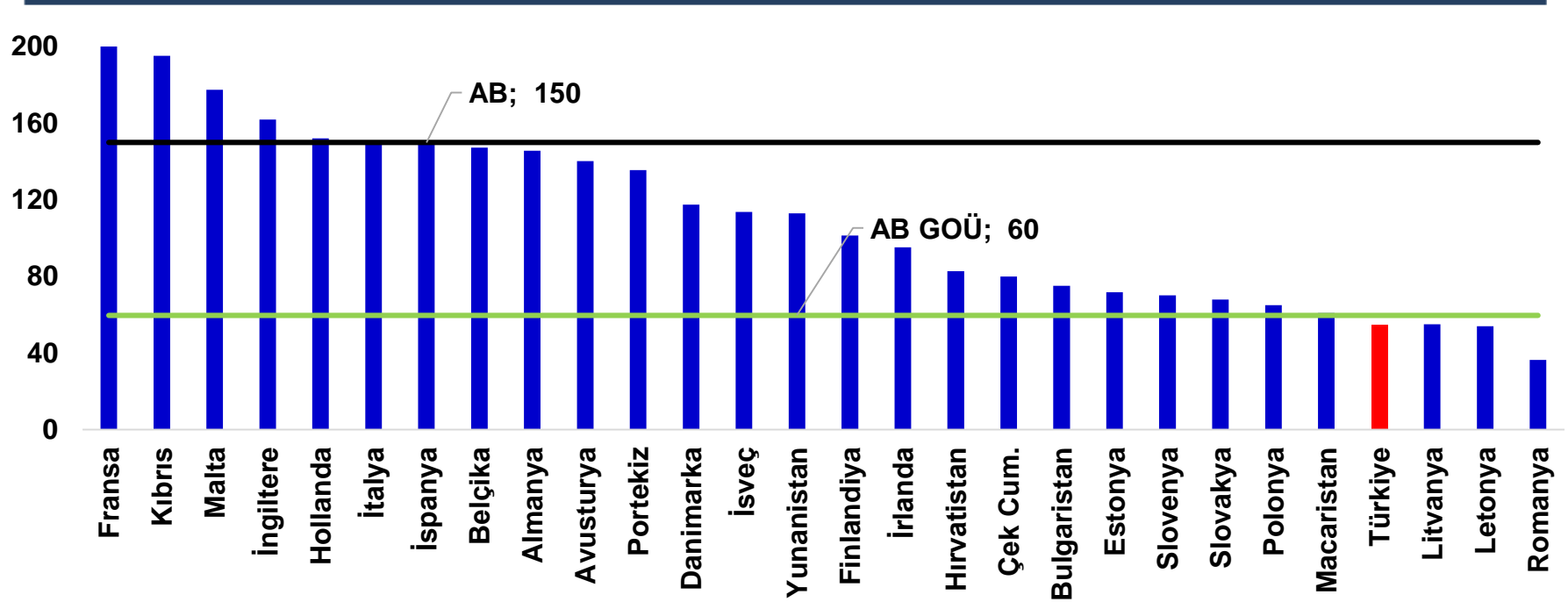
Kredi / Mevduat (yüzde)



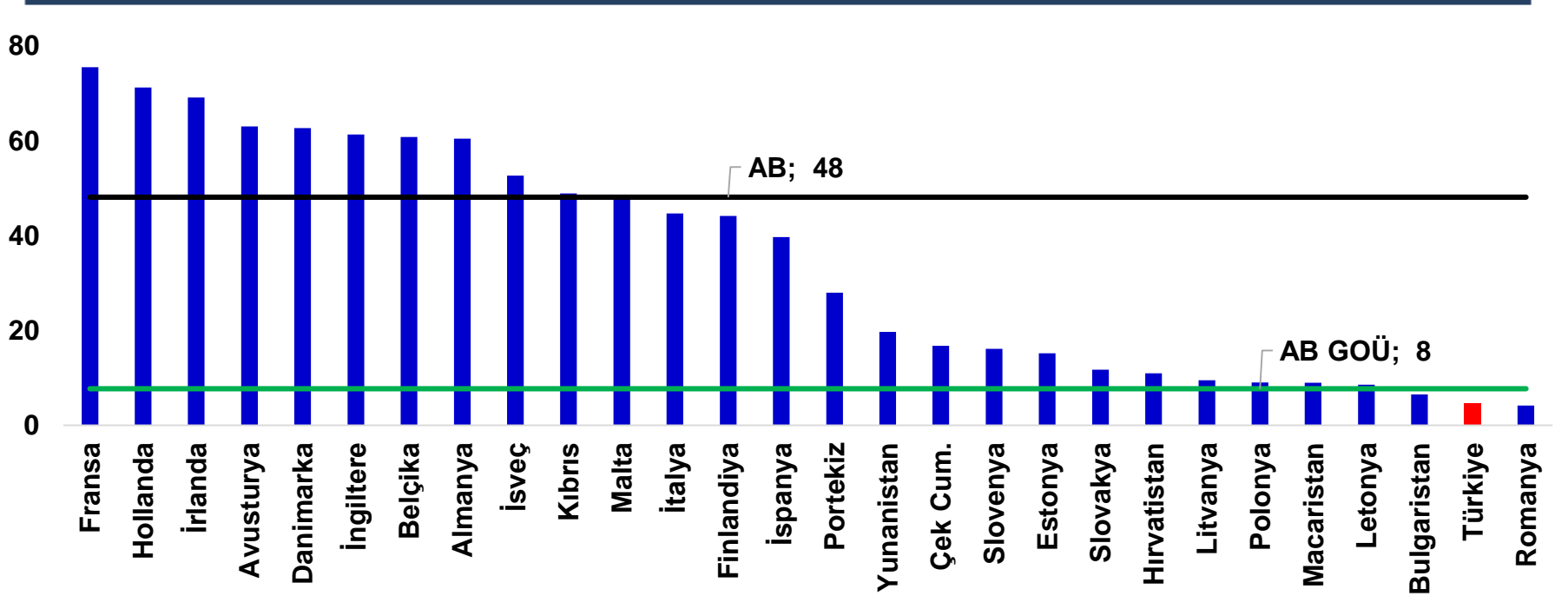
Toplam Mevduat (milyar euro)



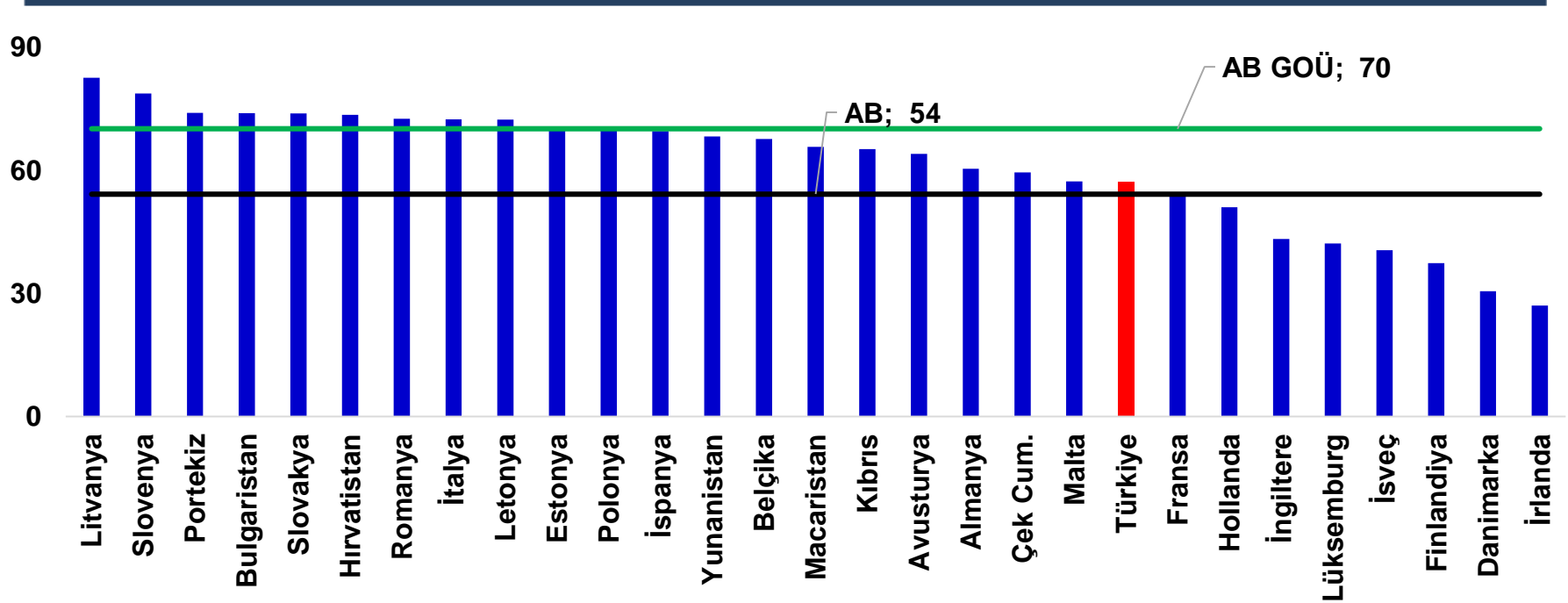
Mevduatın Gsyh'ya Oranı (yüzde)



Kişi Başına Mevduat (bin euro)



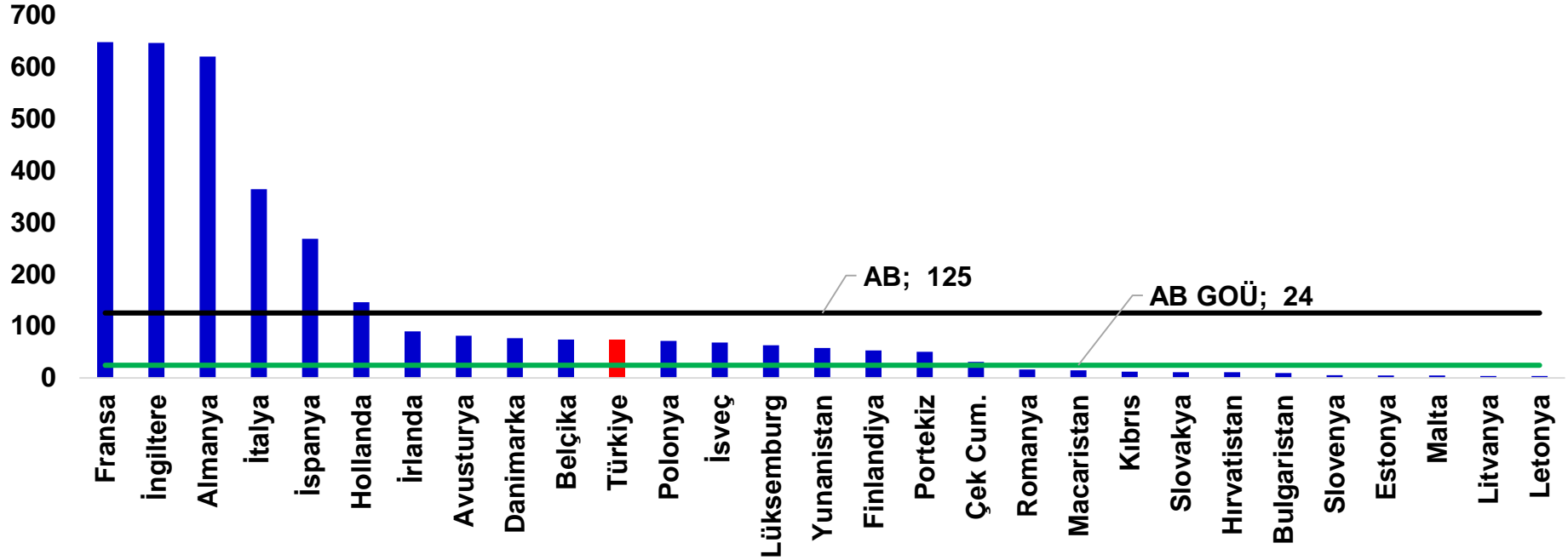
Mevduatın Bilanço İçindeki Payı (yüzde)



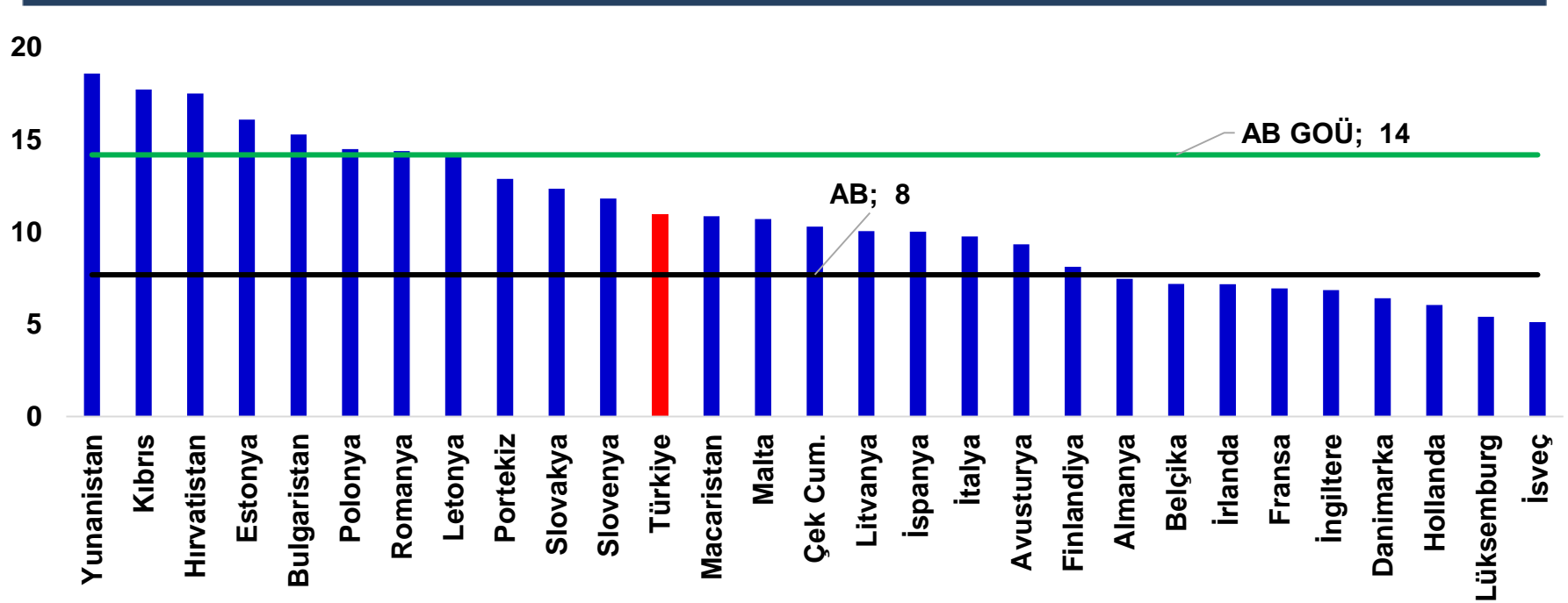
Özkaynaklar ve Karlılık



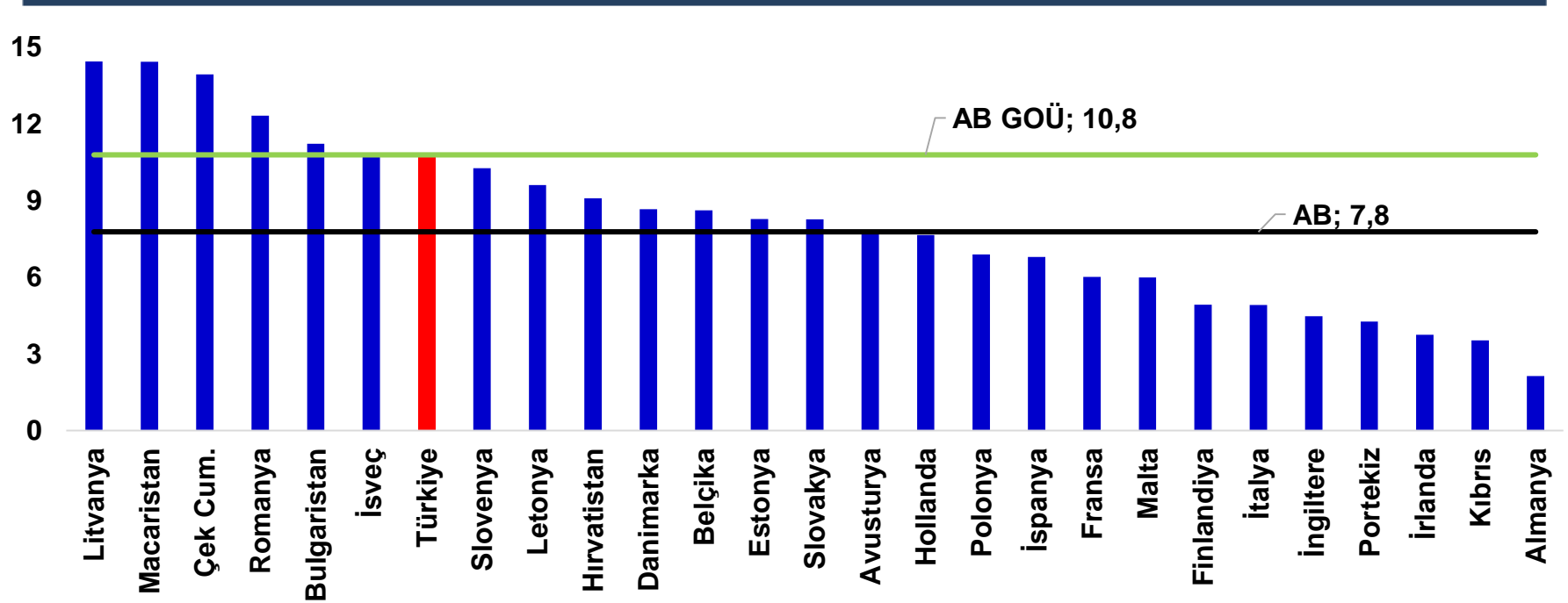
Özkaynaklar (milyar euro)



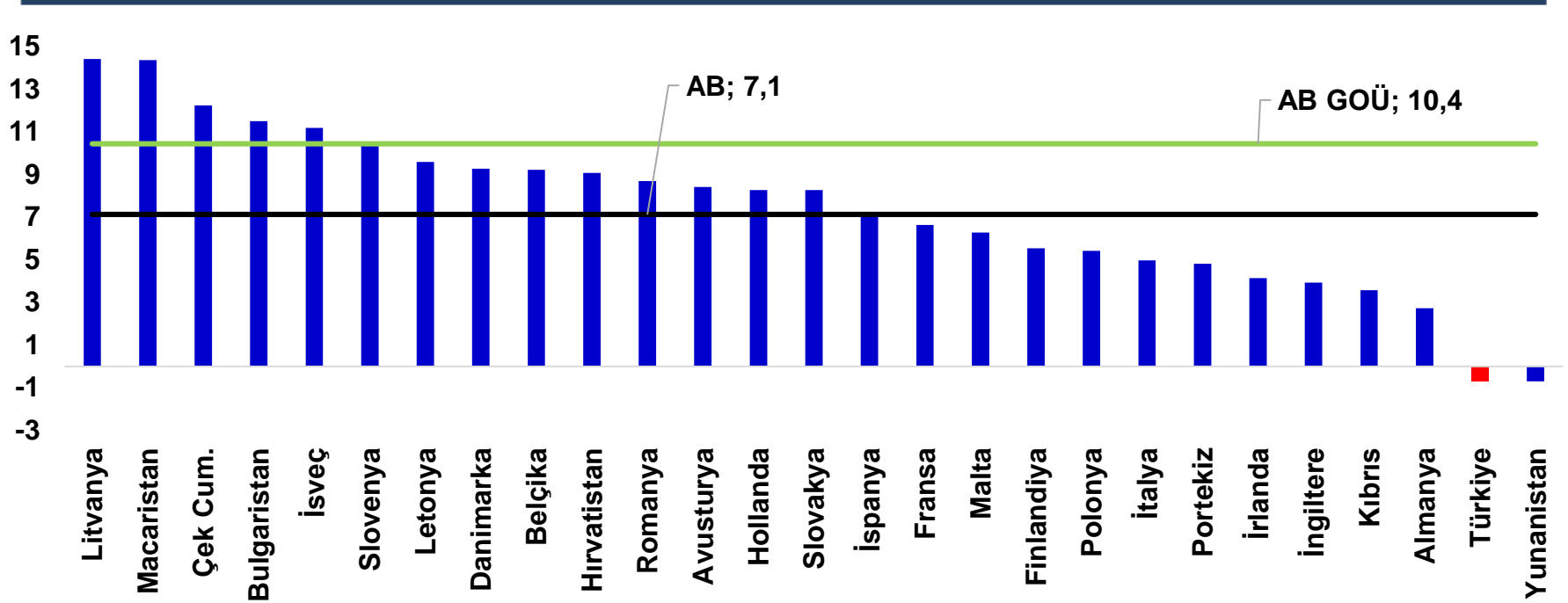
Özkaynakların Bilanço İçindeki Payı (yüzde)



Ortalama Özkaynak Karlılığı (yüzde)



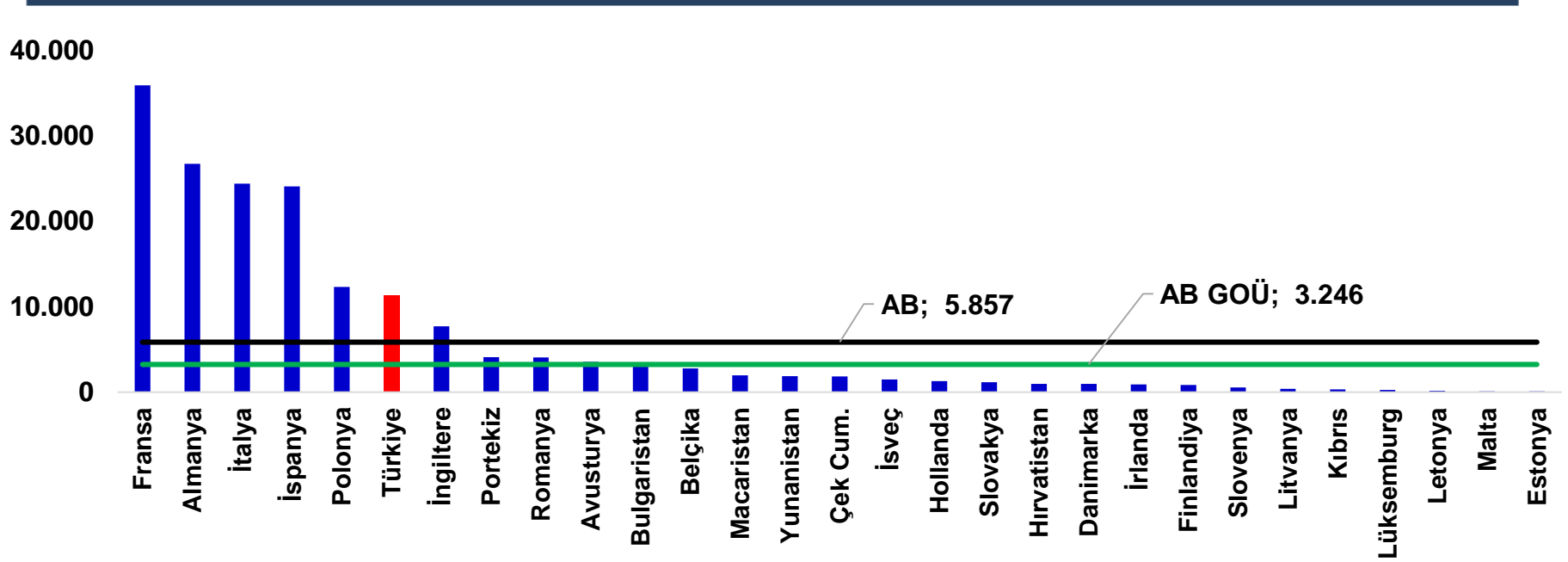
Ortalama Özkaynak Karlılığı – 2 Yıllık DİBS Getirisi



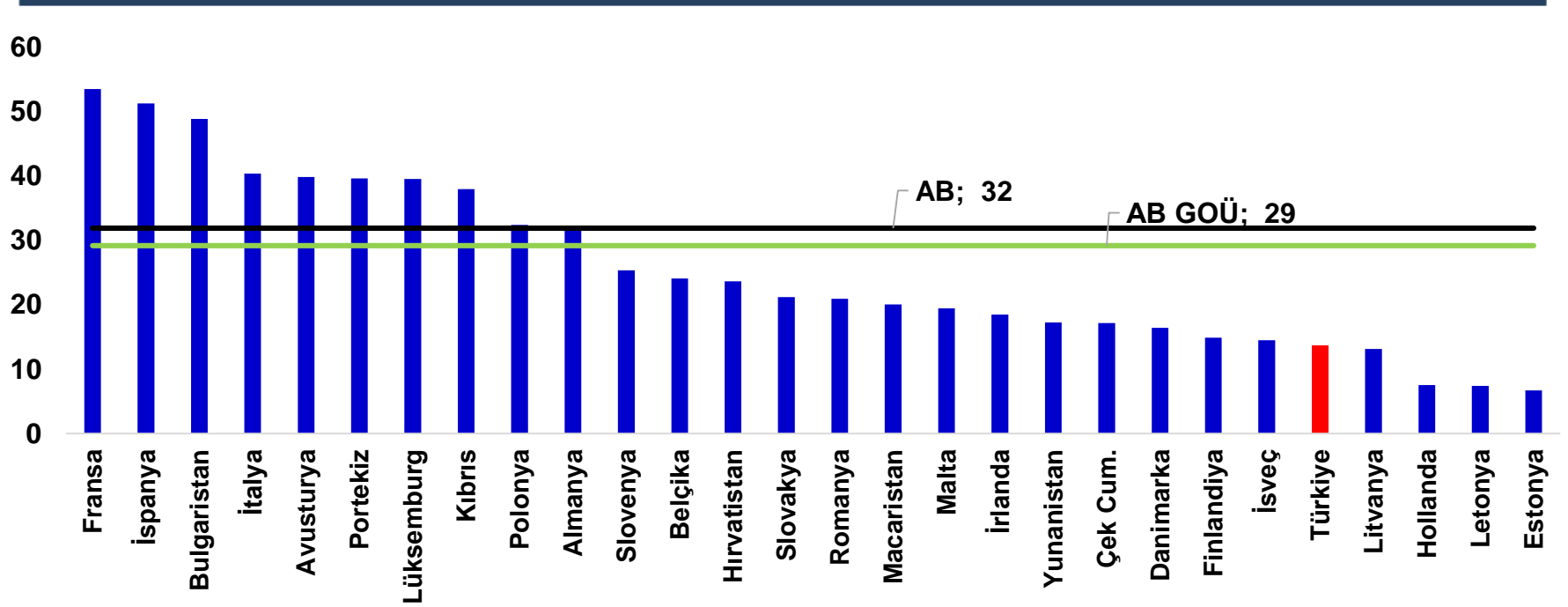
Şube, Personel, ATM



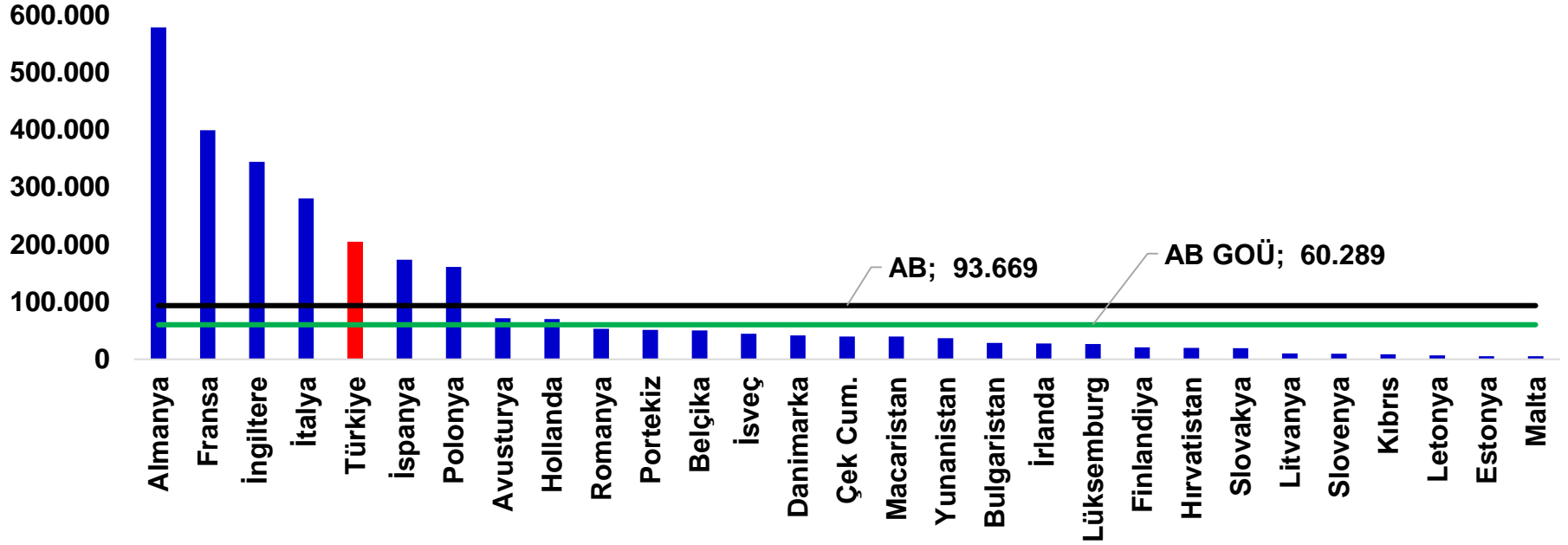
Şube Sayısı (adet)



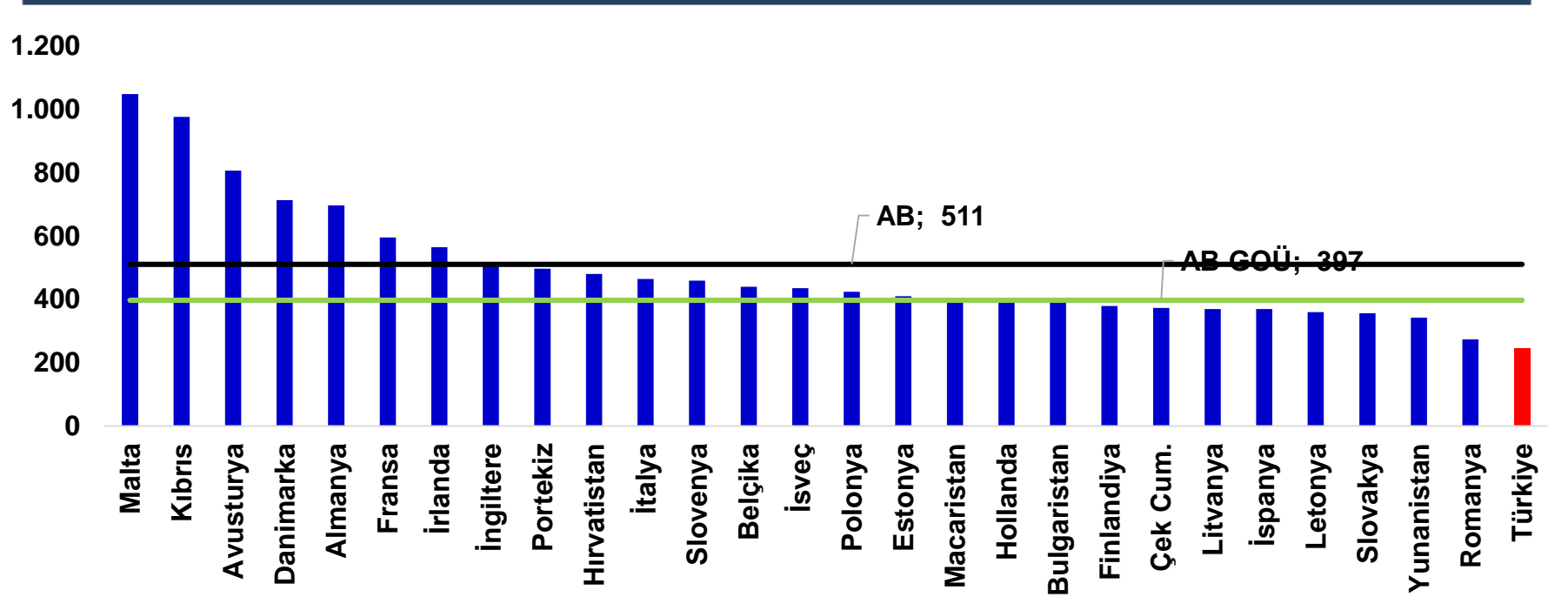
100.000 Kişiyeye Düşen Şube Sayısı (adet)



Çalışan Sayısı (adet)



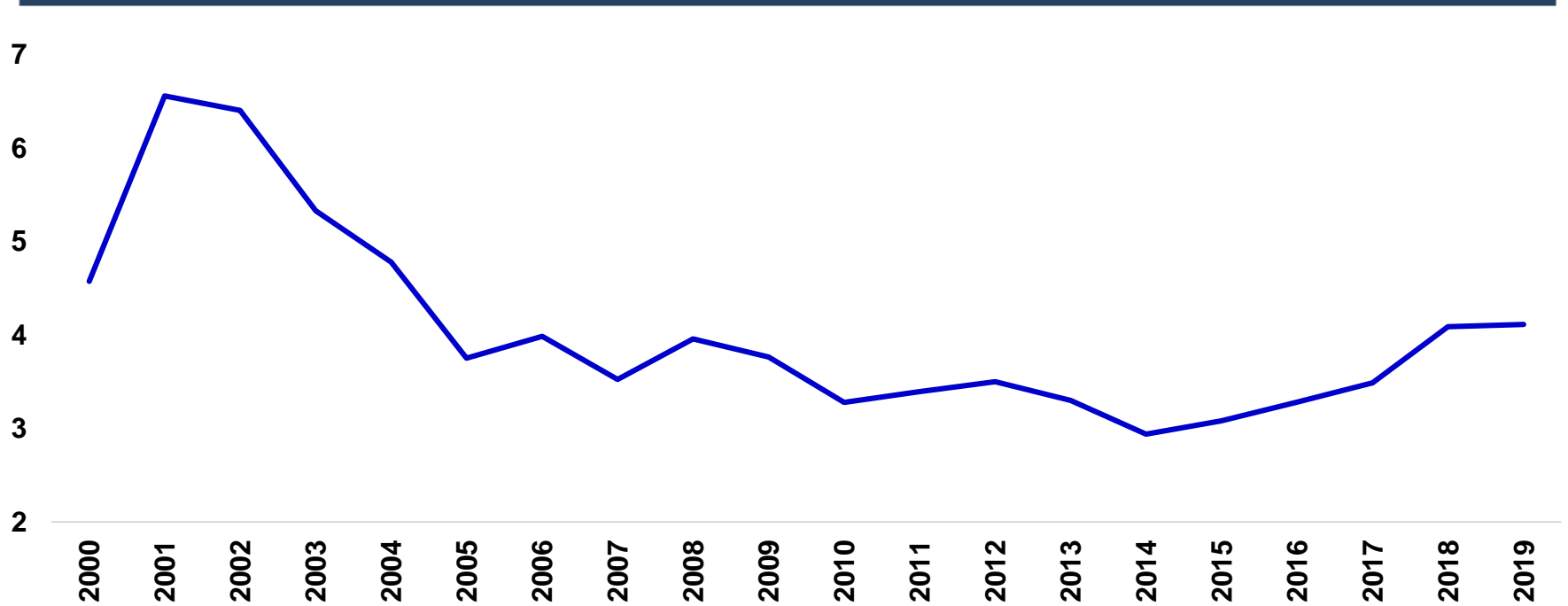
100.000 Kişiyeye Düşen Çalışan Sayısı (adet)



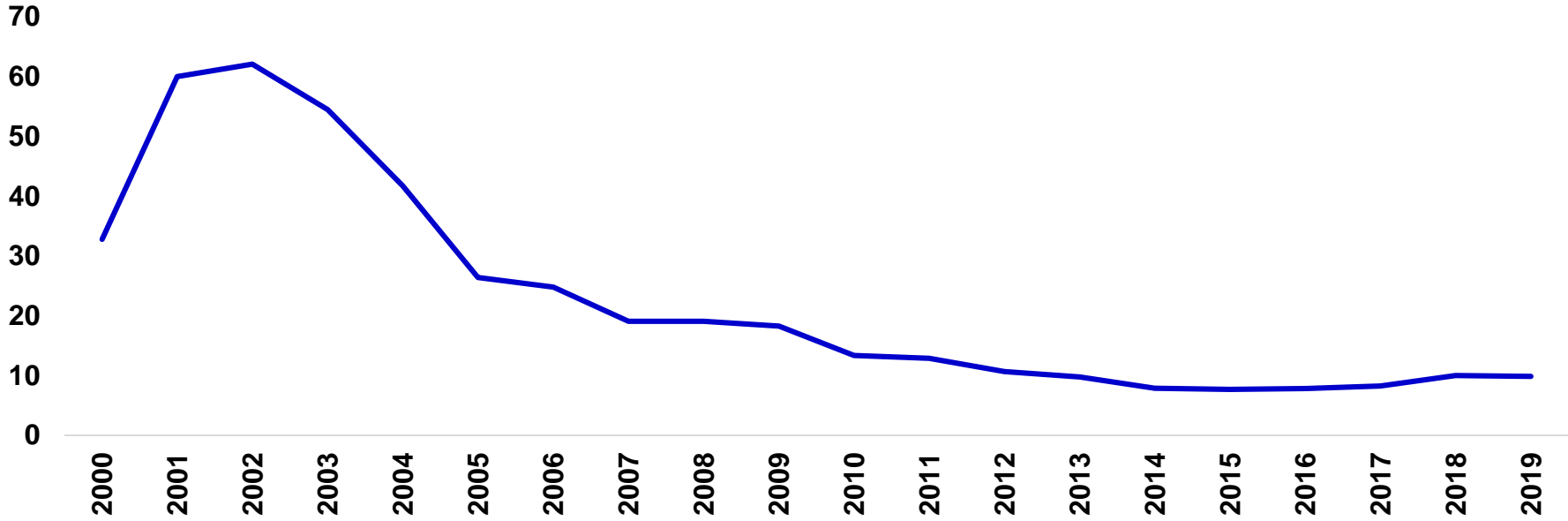
Uzun Dönem Karşılaştırma



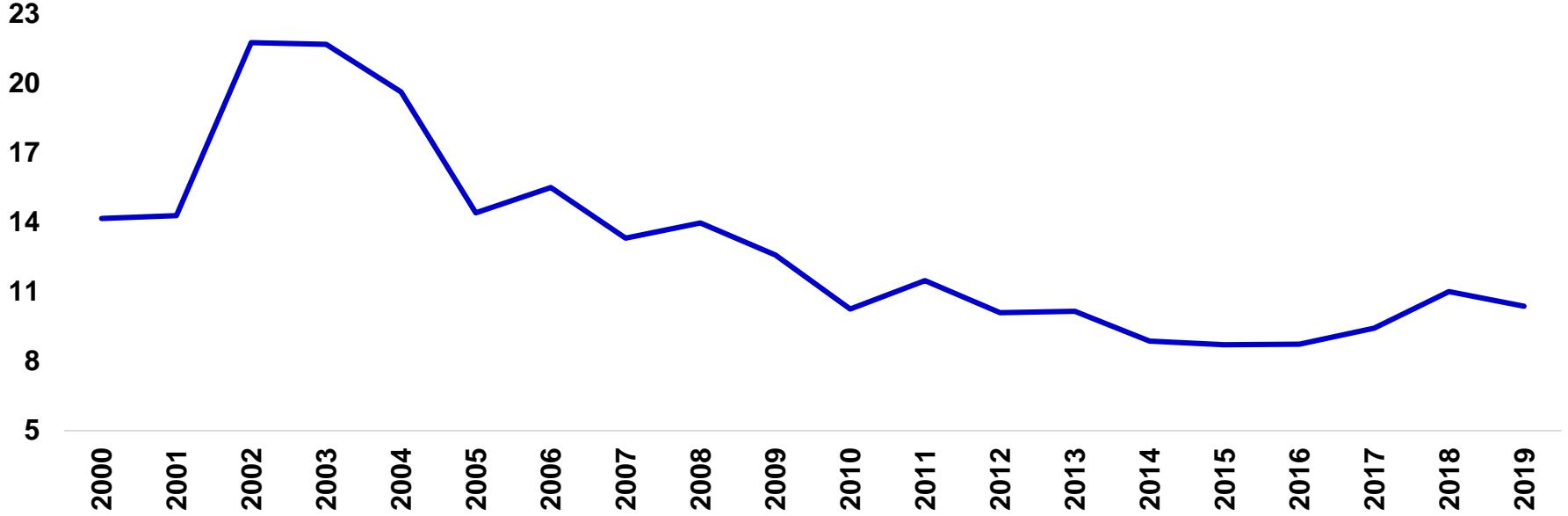
Kiři Bařına Gelir (AB/Türkiye, kat)



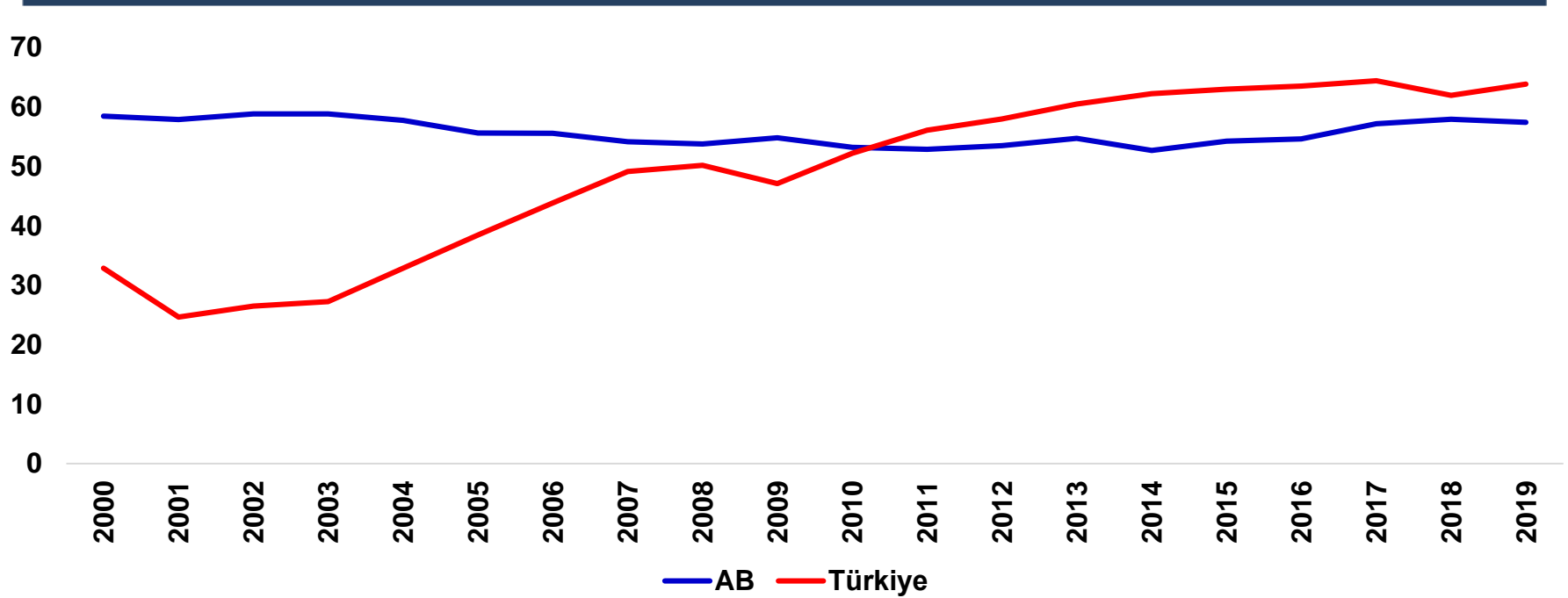
Kişi Başına Kredi (AB/Türkiye, kat)



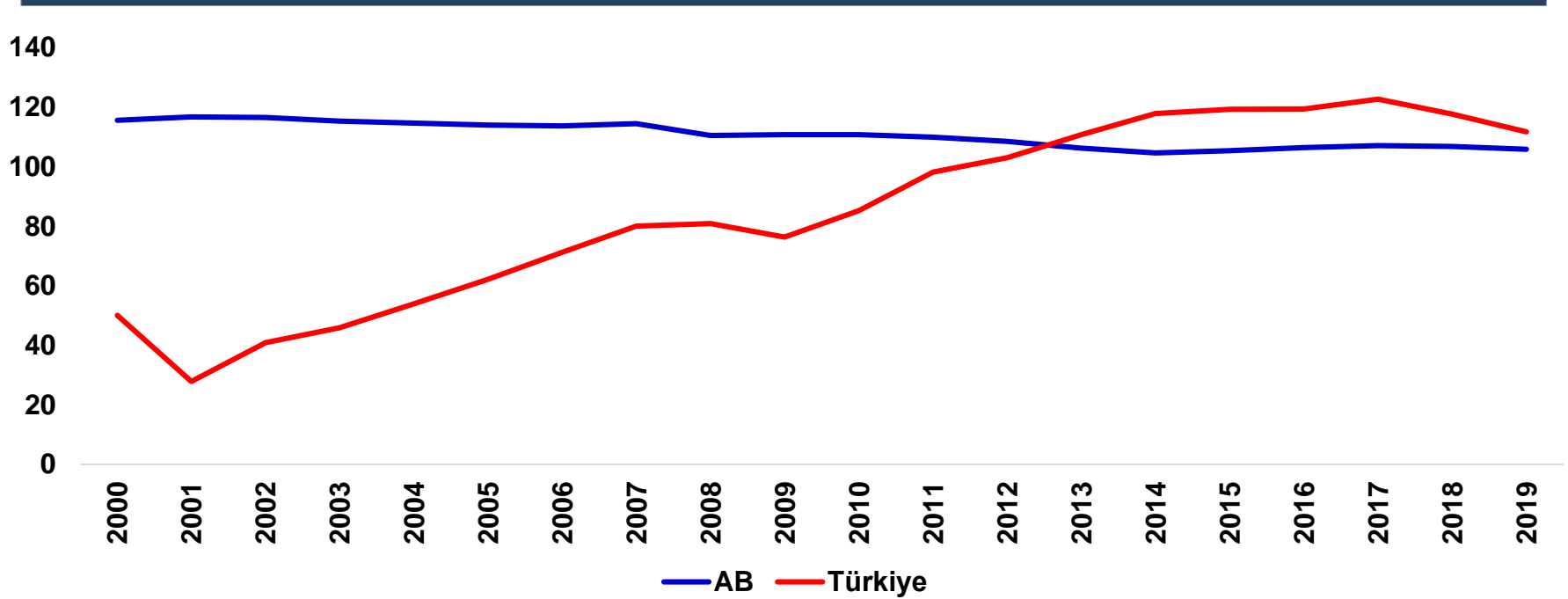
Kişi Başına Mevduat (AB/Türkiye, kat)



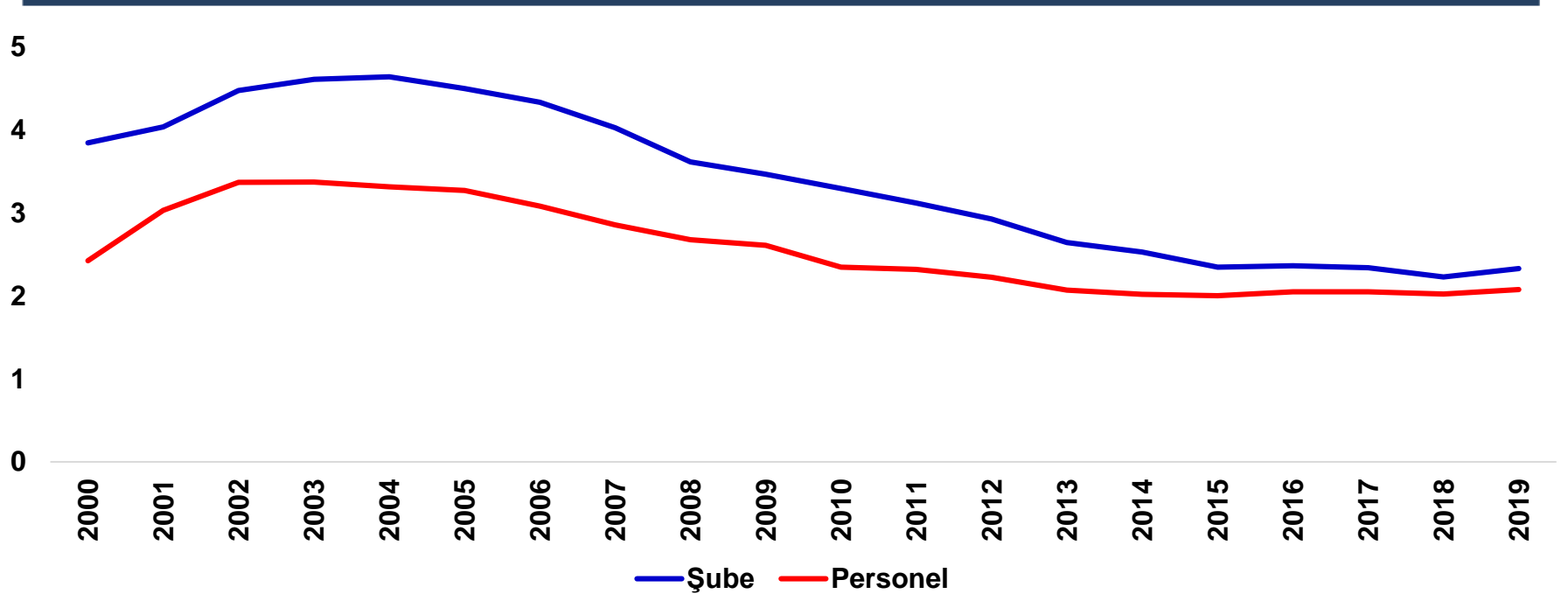
Kredilerin Bilanço İçindeki Payı (yüzde)



Kredi / Mevduat (yüzde)



100.000 Kişiyeye Düşen Şube ve Çalışan Sayısı (AB/Türkiye, kat)



Teşekkür Ederiz

